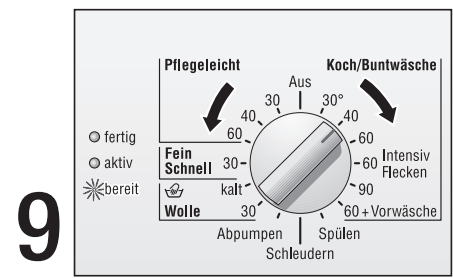


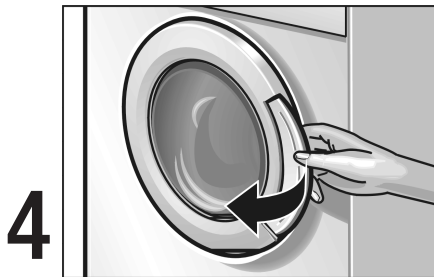
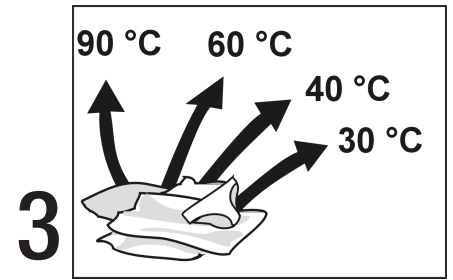
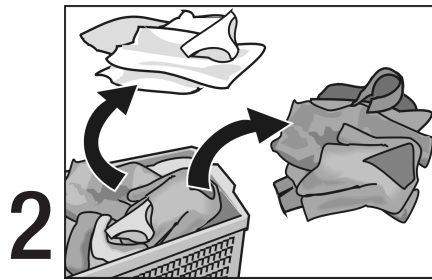
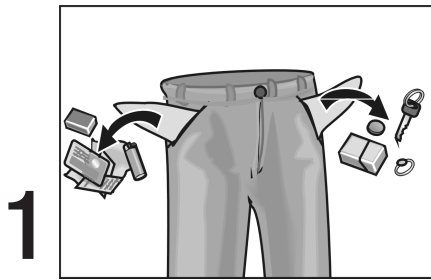




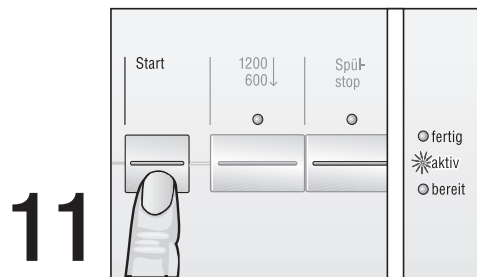
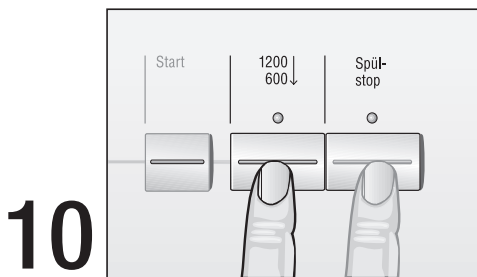
# Kurzanleitung

Vor dem ersten Gebrauch der Maschine unbedingt die Ge-  
brauchs- und Aufstellanleitung lesen und danach handeln.


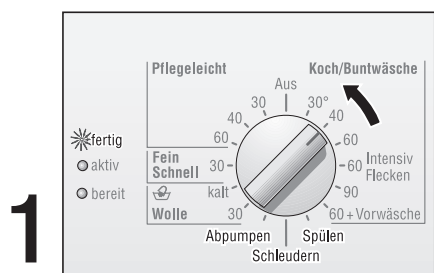
# BOSCH



Bei Bedarf



## Nach Programmende



## Programme auf einen Blick

Wäscheart	Wäsche- menge bis	Programm	Verschmutzungs- grad, Hinweise *	Zusatzfunktionen	Programmdauer in Min. (ca.) ***	
<b>Strapazierfähige Textilien, kochfeste Textilien</b> z.B. aus Baumwolle oder Leinen 	5,0 kg	<b>Buntwäsche 30, 40, 60 °C</b>	leicht bis normal	ohne	118	
			reduziert die Schleuderdrehzahl	$\frac{1200}{600} \downarrow$	118	
			Wäsche bleibt im letzten Spülwasser liegen	<b>Spülstop</b>	108	
			<b>Buntwäsche 60 °C Intensiv/Flecken</b>	verfleckt	ohne	135
			<b>60 °C + Vorwäsche **</b>	stark	ohne	138
<b>Pflegeleichte Textilien</b> z.B. aus Baumwolle, Leinen, Synthetik oder Mischgewebe 	3,0 kg (oder 8 Hemden)	<b>Pflegeleicht 30, 40, 60 °C</b>	leicht bis normal	ohne	78	
			reduziert die Schleuderdrehzahl	$\frac{1200}{600} \downarrow$	78	
			Wäsche bleibt im letzten Spülwasser liegen	<b>Spülstop</b>	70	
			<b>Fein/Schnell 30 °C</b>	leicht bis normal	ohne	50
<b>Empfindliche, waschbare Textilien</b> z.B. aus Seide, Satin, Synthetik oder Mischgewebe (z.B. Gardinen) 	2,0 kg	<b>Fein/Schnell 30 °C</b>	reduziert die Schleuderdrehzahl	$\frac{1200}{600} \downarrow$	50	
			Wäsche bleibt im letzten Spülwasser liegen	<b>Spülstop</b>	46	
			<b>Wolle</b> <b>kalt, 30 °C</b>	leicht bis normal	ohne	50
<b>Hand- und maschinenwaschbare Textilien aus Wolle oder mit Wollanteil</b> z.B. aus Kaschmir, Mohair oder Angora 	2,0 kg	<b>Wolle</b> <b>kalt, 30 °C</b>	reduziert die Schleuderdrehzahl	$\frac{1200}{600} \downarrow$	50	
			Wäsche bleibt im letzten Spülwasser liegen	<b>Spülstop</b>	47	

## Zusatzprogramme

Programmwähler	Hinweise/Anwendung	Programmdauer in Min. (ca.) ***
<b>Risciacquo (Spülen)</b>	Spülgang mit anschließendem Schleudern zum Spülen von Hand gewaschener Wäsche oder zum Stärken.	15
<b>Centrifugazione (Schleudern)</b>	Schleudergang zum Schleudern von Hand gewaschener Wäsche. Waschlauge oder Spülwasser werden vor dem Schleudern abgepumpt.	10
<b>Scarico acqua (Abpumpen)</b>	Abpumpen des Spülwassers nach einem Waschprogramm mit der Einstellung „Esclusione centrifuga finale“ (Spülstop). Schonende Behandlung empfindlicher Wäsche.	2

\* Bei allen Programmen ohne Vorwäsche Waschmittel in Kammer II (links) vordosieren.

\*\* Waschmittel in Kammer I und II aufteilen.

\*\*\* Die Programmdauer weicht je nach Wasserdruck, -härte, -einlauftemperatur, Raumtemperatur, Wäscheart und -menge, verwendetem Waschmittel, Schwankungen in der Netzspannung und gewählten Zusatzfunktionen von den angegebenen Werten ab.

Weitergehende Informationen finden Sie in der Gebrauchs- und Aufstellanleitung.  
Bitte lesen Sie diese aufmerksam durch und beachten Sie die Sicherheitshinweise.