

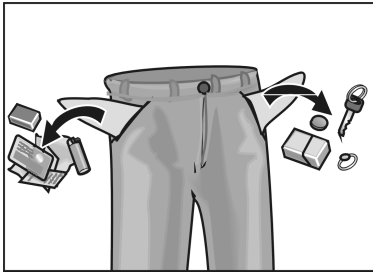


Instruccionesabreviadas


Léanse atentamente las instrucciones de uso y montaje antes de poner en marcha el aparato.

BOSCH

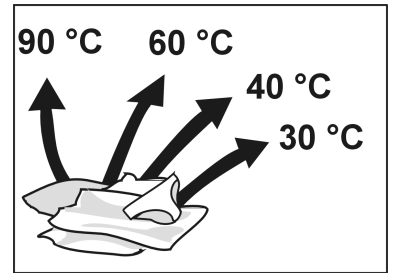
1



2



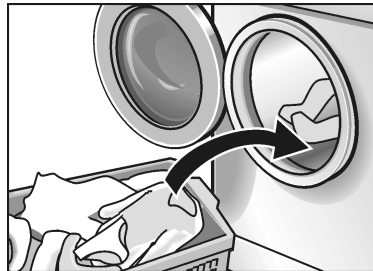
3



4



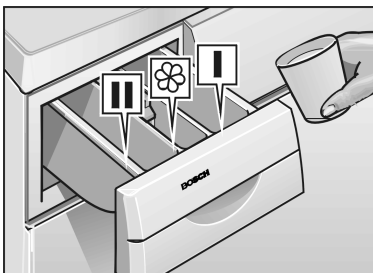
5



6



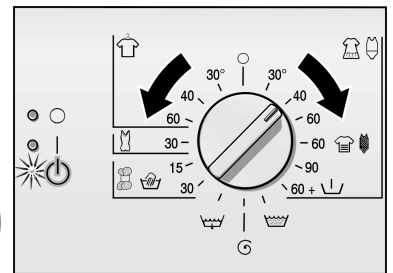
7



8



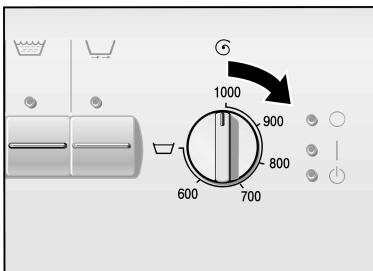
9



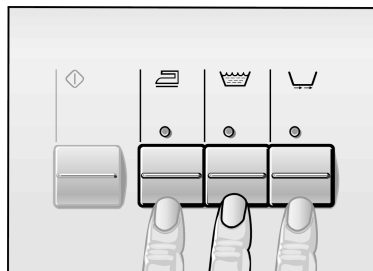
En caso necesario:

En caso necesario:

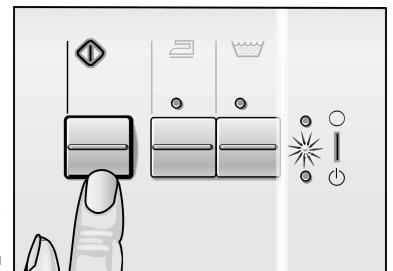
10



11

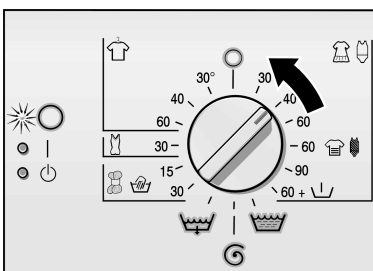


12



Tras finalizar el programa de lavado

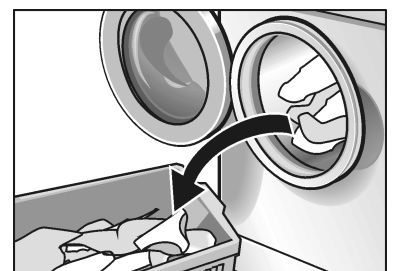
1



2



3



Guía de programas

Clase de tejidos Ténganse presentes los símbolos que figuran en las etiquetas de las prendas.	Cantidad de ropa hasta	Programas de lavado	Grado de suciedad de las prendas, consejos y advertencias prácticas*	Funciones adicionales	Duración del programa en minutos (valores aprox.)***
Prendas de tejidos resistentes y colores sólidos , por ejemplo de algodón o lino 	5,0 kg	 Ropa de color, 30, 40, 60 °C	ligero hasta normal	sin	118
			ligero hasta escaso	«»	68 – 80
			aclarado adicional	«»	127
			se evita la formación de arrugas	«»	123
			la ropa queda flotando en el agua del último aclarado	«»	108
			manchada	sin	135
Prendas de tejidos delicados por ejemplo algodón, lino, fibra sintética o tejidos mixtos 	3,0 kg (ó 8 camisas)	 Prendas de tejidos delicados 30, 40, 60 °C	muy sucia	sin	138
			ligero hasta normal	sin	78
			ligero hasta escaso	«»	40 – 53
			aclarado adicional	«»	86
			se evita la formación de arrugas	«»	81
			la ropa queda flotando en el agua del último aclarado	«»	70
Prendas de tejidos muy delicados lavables a máquina por ejemplo seda, satén, fibra sintética o tejidos mixtos (por ejemplo cortinas) 	2,0 kg	 Prendas de tejidos muy delicados 30 °C	manchada	sin	121
			ligero hasta normal	sin	50
			ligero hasta escaso	«»	33
			aclarado adicional	«»	58
			se evita la formación de arrugas	«»	54
			la ropa queda flotando en el agua del último aclarado	«»	46
Prendas de tejidos lavables a mano o a máquina de lana o mixtos de lana por ejemplo cachemira, angora, mohair 	2,0 kg	 Lana 30 °C, en frío	muy sucia	sin	121
			ligero hasta normal	sin	50
			ligero hasta escaso	“”	29 – 32
			aclarado adicional	“”	55
			se evita la formación de arrugas	«»	51
			la ropa queda flotando en el agua del último aclarado	«»	47

Programas adicionales

Selector de programas	Descripción del programa / Aplicación	Duración del pro- grama en minutos (valores aprox.)***
Aclarado	Ciclo de aclarado, con centrifugado. Para almidonar o aclarar prendas sueltas lavadas a mano. Máxima velocidad de centrifugado: 800 r.p.m.	15
Centrifugado	Ciclo de centrifugado para el centrifugado de prendas sueltas lavadas a mano. El agua de lavado o de aclarado se descarga antes de iniciar el ciclo de centrifugado. Máxima velocidad de centrifugado: 800 r.p.m.	10
Desaguar	Evacuación del agua de aclarado tras concluir un programa de lavado con la opción «». Lavado cuidadoso de prendas muy delicadas.	2

* En todos los programa sin prelavado, poner el detergente en la cámara **II** (izquierda).

** Repartir el detergente entre las cámaras **I** y **II**.

*** Los valores de duración de los programas facilitados en el cuadro sólo son orientativos y pueden divergir de los valores reales medidos en función de las diferencias que pudiera haber en la presión, el grado de dureza y la temperatura del agua de red con que es alimentada la lavadora, la temperatura que haya en el recinto o habitación en donde se ha instalado la lavadora, el tipo y la cantidad de ropa que se introduzca en la lavadora, el detergente usado, así como las fluctuaciones que se produzcan en la red eléctrica y las funciones adicionales seleccionadas.

Una información más detallada figura en las instrucciones de uso y montaje del aparato.
Léanse atentamente dichas instrucciones, observando estrictamente en cada caso los consejos y advertencias facilitadas.