

Technik fürs Leben



**BOSCH**

 **ExpressEdition**

# ExpressEdition und Ergänzungssortiment 2025/2026

Für den Groß- und Elektrofachhandel



# Die ExpressEdition Extras.

## **Extra für Sie**

Die Express-Extras dieser ausgewählten Geräteserie bieten Ihnen erstklassige Ergebnisse und ausgezeichneten Komfort zu einem attraktiven Preis. Die Geräte der ExpressEdition erhalten Sie im teilnehmenden Fachhandel. Die Kontaktdaten finden Sie auf der Rückseite.

## **Extra vielseitig**

Das neue Sortiment der ExpressEdition von Bosch umfasst ab September 2025 insgesamt 57 hochwertige Geräte. Die Geräte der ExpressEdition von Bosch bieten zahlreiche Mehrwerte wie Zusatzprogramme oder zusätzliches Zubehör. Diese sind in den Produktspalten gezielt hervorgehoben.

## **Extra energieeffizient**

Innovative Technologien von Bosch überzeugen durch Leistungsstärke und hervorragende Werte bei Wasser- und Stromverbrauch. Die ExpressEdition von Bosch bietet Ihnen in den Bereichen Waschen und Trocknen Hausgeräte in den guten Energieeffizienzklassen.

## **Extra Produktserien**

Um Ihnen die Kaufentscheidung zu erleichtern, haben wir unsere Hausgeräte in vier Produktserien eingeteilt: die Serien 8, 6, 4 und 2. Jede Serie wird mit ihren charakteristischen Leistungsmerkmalen anderen Ansprüchen gerecht. Finden Sie heraus, welche Hausgeräte am besten zu Ihren Bedürfnissen passen.

## **Extra schnell**

Bosch Hausgeräte aus der ExpressEdition sind nicht nur leistungsstark und sparsam, sondern dank Express 15'/30' bei Waschmaschinen und Speed Perfect Plus bei Geschirrspülern, auch extra schnell.

# Inhaltsübersicht.

04	<b>Made in Germany</b>
06	<b>Besser Bosch</b>
08	<b>Wäschepflege</b>
27	<b>Zubehör Wäschepflege</b>
28	<b>Geschirrspüler</b>
43	<b>Zubehör Geschirrspülen</b>
44	<b>Kühl- und Gefriergeräte</b>
71	<b>Zubehör Kühl- und Gefriergeräte</b>
72	<b>Kochen</b>
110	<b>Zubehör Kochen</b>
114	<b>Kleine Hausgeräte</b>
119	<b>Services - VHB+</b>

# Made in Germany – Made by Bosch.

**So langlebig. So innovativ.**

**So nachhaltig. So Made in Germany.**

Bei Bosch verbinden wir digitalen Fortschritt mit verantwortungsbewusster Nachhaltigkeit. Unsere Hausgeräte stehen für langlebige Technik, intelligentes Design und zeitlose Ästhetik. Seit 2020 sind alle unsere Entwicklungs- und Fertigungsstandorte CO<sub>2</sub>-neutral<sup>1</sup>. Bis 2030 setzen wir uns ein klares Ziel: 100% Grünstrom an all unseren Standorten – für eine lebenswerte Zukunft.



Bretten

Giengen

Dillingen

Traunreut

<sup>1</sup> Unsere Strategie zur CO<sub>2</sub>-Neutralstellung umfasst vier Hebel: die Steigerung der Energieeffizienz, die Eigenerzeugung von Energie aus regenerativen Quellen, den Bezug von Strom aus regenerativen Quellen und – als letzte Option – den Ausgleich verbleibender CO<sub>2</sub>-Emissionen durch Kompensationsmaßnahmen.

MITARBEITER

10.000.000

GERÄTE

**WASCHMASCHINEN "MADE IN NAUEN".**

Rund 600 Mitarbeiter fertigen hier  
ca. 750.000 Premium- Waschmaschinen pro Jahr.

**BACKÖFEN "MADE IN TRAUNREUT".**

Rund 3.000 Mitarbeiter stellen hier rund 2 Millionen Geräte her.

**KÄLTEGERÄTE "MADE IN GIENGEN".**

Rund 2.700 Mitarbeiter produzieren hier  
etwa 1,5 Millionen Kältegeräte pro Jahr.

**DUNSTABZUGSHAUBEN "MADE IN BRETTERN".**

Rund 1.300 Mitarbeiter fertigen hier  
ca. 1.25 Millionen Backöfen & Dunstabzugshauben.

**GESCHIRRRSPÜLER "MADE IN DILLINGEN".**

Mehr als 2.500 Mitarbeiter produzieren hier  
etwa 2,7 Millionen Geschirrspüler pro Jahr.

**Nachhaltiger und ausgezeichneter Kundenservice.**

Der beste Kundendienst der Hausgeräte Branche<sup>2</sup> berät kompetent vor und nach dem Kauf und gibt Tipps für ein langes und ressourcenschonendes Geräteleben. Konsument:innen profitieren zudem in der Regel von einer 15 Jahre Ersatzteilverfügbarkeit<sup>3</sup>.

**Nachhaltigkeit Made in Germany.**

<sup>2</sup> Bester Kundenservice 2023. Wirtschaftswoche. Ausgabe 18/2023.

<sup>3</sup> Verfügbarkeit Großgeräte 15 Jahre, Kleingeräte 10 Jahre. Ausgeschlossen sind Designteile sowie Teile, die nicht über einen längeren Zeitraum gelagert werden können, z. B. Kompressoren, Module und Ladegeräte.



# Besser Bosch.

**Weil jede Maschine in unseren Test-Marathon geht.**

Bosch Waschmaschinen sind echte Ausdauersportler: Sie werden nicht nur in Deutschland entwickelt. Sondern durchlaufen in unseren Qualitäts- und Testzentren auch strengste Prüfverfahren, die europäische Normen bei weitem übertreffen. Für eine Qualität, auf die du dich viele Jahre verlassen kannst. Denn: Nur Maschinen, die den Test-Marathon überstehen, gehen in die Produktion und werden ausgeliefert.

**HÄRTE  
TESTER**



Scannen  
und Videos  
anschauen

**Die hocheffiziente Waschmaschine mit Active Water Plus verbraucht bis zu 50 % weniger Wasser und 30 % weniger Energie als die beste Energieklasse A<sup>1</sup>.**

**Waschmaschine | Frontlader |  
1-10 kg, 1600 U/min**

- **Maximale Schleuderleistung: 1600 U/min**  
bei bis zu 10 kg Beladung. Für geringe Restfeuchte und schneller trockene Wäsche.
- **4D Wash System mit Intensiv Plus:** Makellose Ergebnisse, auch bei voller Beladung.
- **Dampf-Option:** 40 % weniger bügeln<sup>2</sup>.
- **Mini Load:** Schnelles und effizientes Waschen von Einzelteilen.
- **Fleckenautomatik:** Entfernt 16 der hartnäckigsten Flecken.
- **AquaStop®:** Schutz vor und Garantie bei Wasserschäden - ein Geräteleben lang.
- **Iron Assist:** Reduziert Knitterfalten in trockener Wäsche bis zu 50%<sup>3</sup>.
- **Home Connect:** Smarte Vernetzung und App-Steuerung der Waschmaschine, für mehr Komfort im Alltag. Weitere Spezialprogramme in der App erweitern das Display, u.a. für Daunen, Gardinen, Hemden/Blusen und Funktionstextilien.

**WGB2560H0 | Serie 8**



 **ExpressEdition**

Mehr erfahren:  
Die Bosch Qualitätsmerkmale im Video.



<sup>1</sup> Auf einer Energieeffizienzklassen-Skala von A bis G. 30% sparsamer (35 kWh/100 Waschzyklen) als der Grenzwert (51 kWh / 100 Waschzyklen) der Energieeffizienzklasse A nach der Verordnung (EU) 2019/2014. <sup>2</sup> Prüfung Nr. E-0096-PT-24 des Deutschen Instituts für Textil- und Faserforschung Denkendorf (DITF) vom 20.02.24, betreffend der Knitterreduzierung von handelsüblicher Baumwollbe-kleidung (T-Shirts) im Mix-Programm mit 4 kg Beladung und aktivierter Dampfzusatzoption im Vergleich zu nicht mit Dampfzusatzoption behandelten Textilien nach DIN EN ISO 15487.

<sup>3</sup> Test Nr. E-0323-PT-22 des Deutschen Instituts für Textil- und Faserforschung Denkendorf (DITF) vom 12.07.22, bezogen auf die Knitterreduzierung von handelsüblicher Baumwollbekleidung (T-Shirts und Business-Hemden) im Iron Assist Programm nach DIN EN ISO 15487 im Vergleich zu nicht mit Iron Assist behandelten Textilien.

**Nachhaltig waschen und  
trocknen #LikeABosch.**



# Waschen.

**Unser Energie-Champion im Exklusiv Sortiment mit Energieeffizienzklasse A-30%<sup>1</sup>.**

Die Bosch Serie 8 Exklusiv Waschmaschinen sind sogar noch 30%<sup>1</sup> sparsamer als die beste Energieeffizienzklasse A.

**A** **A** **G** **A** **-30%\***

# Trocknen.

**A** **A** **G**

**Energieeffizienzklasse A. Energie sparen mit der besten Effizienzklasse<sup>1</sup>.**

Ersetzen Sie Ihren alten, konventionellen Trockner durch einen modernen Bosch Wärmepumpentrockner und sparen Sie bis zu 78%<sup>6</sup> Energie. Ihre Kleidung wird perfekt getrocknet, und Sie genießen dabei höchste Leistungsfähigkeit mit einem deutlich geringeren Einfluss auf die Umwelt. So tun Sie nicht nur Ihrer Wäsche, sondern auch der Umwelt etwas Gutes.



**Reversible Drum Plus. Weniger Falten. Einfaches Trocknen.**

Genießen Sie perfekte Trocknungsergebnisse mit Reversible Drum Plus. Dank der Fähigkeit der Trommel, während des gesamten Zyklus die Richtung zu wechseln, erhalten Sie jedes Mal perfekt getrocknete Kleidung. Diese Funktion minimiert Verknoten und Faltenbildung, sodass Ihre Kleidung frisch aussieht und sofort tragbar ist. Sie ist in 19 von 23 Programmen verfügbar und sorgt für stressfreies Trocknen sowie weniger Bügelzeit.

**Speed Perfect Plus. Schnelles Trocknen mit unserem schnellsten Trockner.**

Erleben Sie eine neue Dimension der Bequemlichkeit mit unserem schnellsten Trockner, der Ihre Wäschepflege neu definiert. Dank der Speed Perfect Plus Option können Sie bis zu 44%<sup>7</sup> der Trockenzeit einsparen, wodurch der Waschtage schneller und effizienter wird. Genießen Sie eine schnelle und gründliche Trocknung, die sich Ihrem aktiven Lebensstil anpasst. So können Sie Ihre Aufgaben zügig erledigen und mehr Zeit für die Momente haben, die wirklich zählen.



**i-DOS mit Waschmittel-Scan. Noch einfacher Waschmittel sparen.** Spart Wasser und bis zu 38%<sup>3</sup> Waschmittel.

**Mini Load. Strom, Wasser und Zeit sparen bei kleinen Wäscheposten.**

Waschen Sie auch Einzelteile guten Gewissens und sparen Sie dabei bis zu 40%<sup>4</sup> Strom und 70%<sup>5</sup> Zeit.

**Active Water Plus. Intelligent Wasser sparen.**

Spart bis zu 50%<sup>2</sup> Wasser bei kleiner Beladung.



**Cool Dry. Sanfte Pflege für Ihre Kleidung.**

Machen Sie sich Sorgen, dass der Trockner Ihre Kleidung beschädigt? Unser neuer Wäschetrockner mit Cool Dry sorgt für eine besonders sanfte Pflege – sogar bei empfindlichen Stoffen. Alle Programme verwenden bis zu 25%<sup>8</sup> niedrigere Temperaturen als empfohlen, um Ihre Kleidung schonend zu trocknen. Sie können beruhigt sein und wissen, dass Ihre Kleidung bestens geschützt ist.



**Wolle Programm. Ihre Wollkleidung schonend trocknen.**

Keine Sorgen mehr um Ihre Wollkleider im Wäschetrockner. Mit unserem neuen Wollprogramm benötigen Sie keinen zusätzlichen Korb. Durch niedrigere Trocknungstemperaturen und reduzierte mechanische Belastung werden Ihre Wollartikel behutsam behandelt. Die erhöhte Trommeldrehzahl sorgt dafür, dass Ihre Wollkleidung sanft an der Trommelhaftet, wodurch Schäden vermieden werden. Genießen Sie den Komfort, Ihre empfindlichen Wollkleider sicher zu trocknen



**Air Max Dry. Optimierter Luftstrom, weniger Energieverbrauch.**

Unser Wäschetrockner mit Air Max Dry Technologie ist darauf ausgelegt, Ihre Kleidung effizient und schonend zu trocknen und dabei den Energieverbrauch zu minimieren. Durch die Reduktion des Luftwiderstands und die Verbesserung der Luftzirkulation erreicht er die beste Energieeffizienzklasse A. So sparen Sie Energie und können sich auf perfekte Trocknungsergebnisse verlassen.

\* Modellabhängig <sup>1</sup> 30% effizienter (35 kWh/100 Waschzyklen) als der Grenzwert (51 kWh/100 Waschzyklen) der Energie-Effizienzklasse A nach der Verordnung (EU) Nr. 2019/2014.

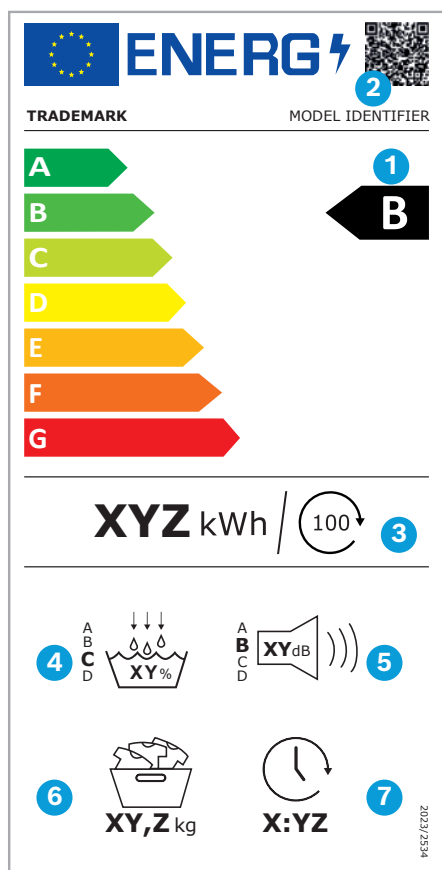
<sup>2</sup> Wasserverbrauch bei einer Viertelbeladung im Vergleich zu einer Vollbeladung im „Eco 40-60“-Programm. <sup>3</sup> i-DOS vermeidet unnötige Spülgänge durch manuelle Überdosierung. Automatische Dosierung spart bis zu 38% des Waschmittels. Durchschnittliche Einsparung von Flüssigwaschmittel beim Vergleich einer automatischen Dosierstechnologie mit einer manuellen Dosierung, International Journal of Consumer Studies 38 (2014), 265 f. 65 f. <sup>4</sup> Energieeinsparung mit der Option Mini Load im Programm Pflegeleicht 40°C bei einer Beladung von 0,5 kg im Vergleich zum Programm Pflegeleicht 40°C bei einer Beladung von 0,5 kg ohne Option Mini Load. Messwerte gemäß EN60456. <sup>5</sup> Zeitersparnis mit der Option Mini Load im Programm Pflegeleicht 40°C bei einer Beladung von 0,5 kg im Vergleich zum Programm Pflegeleicht 40°C bei einer Beladung von 0,5 kg ohne Option Mini Load. Messwerte gemäß EN60456. <sup>6</sup> Energieeinsparungen eines modernen Bosch 9 kg Wärmepumpentrockners (WRB247C40) mit 78 kWh (Energieverbrauch gemäß Verordnung (EU) 2023/2534) im Vergleich zu einem alten konventionellen Bosch 9 kg Trockner aus dem Jahr 2015 (WTG86400) mit 349 kWh (Energieverbrauch, ebenfalls gemäß Verordnung (EU) 2023/2534 für den Vergleich ermittelt.) <sup>7</sup> Vergleich der Laufzeit von Baumwolle schranktrocknen mit und ohne aktivierte Speed Perfect Plus-Option, gemessen gemäß IEC 61121:2012. Die Aktivierung der Speed Perfect Plus-Option kann zu einem erhöhten Energieverbrauch führen. <sup>8</sup> Vergleich der Temperaturempfehlung für sanftes Trocknen gemäß der internationalen Norm für Textilpflegekennzeichnung ISO 3758:2023 und der Trocknungstemperatur (°C) im Eco Programm mit voller Ladung (gemäß EU 2023/2533).

# Das neue Energielabel für Wäschetrockner: Gültig seit 1. Juli 2025.

Die technologische Entwicklung der letzten Jahre hat zu einer höheren Konzentration von Wäschetrocknern mit der höchsten Energie-Effizienzklasse A+++ geführt. Etwa 2/3 der im Jahr 2023 an Verbraucher verkauften Wäschetrockner werden in diese Klassen eingestuft. Folglich hat das Energielabel in den letzten Jahren seine ursprüngliche Funktion als Orientierungshilfe für die Kaufentscheidung auf der Grundlage des Energieverbrauchs nicht mehr erfüllt – und musste daher geändert werden.

Die Neugestaltung des Energielabels für Wäschetrockner wird den Verbrauchern helfen, die effizientesten Produkte auszuwählen. Die Umstellung auf das neue Energielabel erfolgt seit dem **1. Juli 2025**.

Da das Etikett bereits Monate vor diesem Datum auf den Verpackungen der Wäschetrockner angebracht werden muss, möchten wir dich schon jetzt mit den wichtigsten Informationen versorgen.



## Neues Energielabel für Wäschetrockner:

Das Energielabel wurde überarbeitet und von den Energieklassen A+++ bis D in A bis G umgewandelt. Das für die Kennzeichnung von Wäschetrocknern relevante Referenzprogramm blieb unverändert, wird nun aber deutlich mit dem Namen „eco“ gekennzeichnet. Das überarbeitete Label hat ein neues und vereinfachtes Aussehen. Für die Ermittlung der neuen Energie-Effizienzklassen werden neue Berechnungsmethoden verwendet. Dazu gehört z. B., dass der Energieverbrauch nicht mehr pro Jahr, sondern pro 100 Betriebszyklen angegeben wird.

Mit dem neuen Energielabel werden ebenfalls die Geräusch-Emissionsklassen von A bis D eingeführt, zusätzlich zu den bereits bestehenden dB-Werten. Ausserdem werden die Anforderungen an die jeweiligen Kondensations-Effizienzklassen erhöht.

### Zeichenerklärung

- 1 Energie-Effizienzklasse
- 2 QR-Code mit Link zum EU-Datenblatt
- 3 Energieverbrauch in kWh pro 100 Trocknungszyklen<sup>1</sup>
- 4 Kondensationseffizienzklasse und -rate in %
- 5 Geräuschemissionsklasse und Geräuschemission ausgedrückt in dB(A)<sup>2</sup>
- 6 Maximale Beladung (Nennkapazität in kg)<sup>2</sup>
- 7 Betriebsdauer in Stunden und Minuten (h:min)<sup>2</sup>

<sup>1</sup> Werte gelten für den gewichteten Durchschnitt von halber und voller Beladung mit einem Verhältnis von 0,62 ( 24 x volle Beladung, 76 x halbe Beladung)

<sup>2</sup> Trocknungszyklus des Öko-Programms bei voller Beladung

# Geräteübersicht Wäschepflege.

VIB	Serie	Energieeffizienzklasse	Schleudereffizienzklasse	Fassungsvermögen in kg	Energieverbrauch <sup>2</sup> in kWh	Wasserverbrauch <sup>3</sup> in Liter	Sicherheitssystem	Schleudereistung <sup>4</sup> in U/min	Geräuschwert Schleudern in dB	Produkthighlights	Seite
-----	-------	------------------------	--------------------------	------------------------	--------------------------------------	---------------------------------------	-------------------	--	-------------------------------	-------------------	-------

## Waschmaschinen

WIW28443	8		B	1-8	62	45	AquaStop	1.400	66	Einbaugerät, Time Light	13
WGB256A41	8		A	1-10	35	48	AquaStop	1.600	72	i-DOS, Iron Assist, 16 Flecken, Home Connect, 10 Jahre Motorgarantie	13
WGB2560X1	8		A	1-10	35	48	AquaStop	1.600	72	Iron Assist, 16 Flecken, Home Connect, 10 Jahre Motorgarantie, silber	13
WGB244A40	8		B	1-9	40	50	AquaStop	1.400	69	i-DOS, Iron Assist, 16 Flecken, Home Connect, 10 Jahre Motorgarantie	14
<b>WGB2560H0</b>	8		A	1-10	35	48	AquaStop	1.600	72	Iron Assist, 16 Flecken, Home Connect, 10 Jahre Motorgarantie	14
WGH244A40	6		B	1-9	40	50	AquaStop	1.400	70	Iron Assist, 16 Flecken, Home Connect	15
<b>WGH244MH0</b>	6		B	1-9	40	50	AquaStop	1.400	70	Iron Assist, 16 Flecken, Home Connect	15
WGG244F40	6		B	1-9	49	50	AquaStop	1.400	70	i-DOS, Iron Assist, 4 Flecken	15
WGG256Z41	6		A	1-10	51	52	AquaStop	1600	73	Iron Assist, 4 Flecken	16
<b>WGG2441H0</b>	6		B	1-9	49	50	AquaStop	1.400	69	4 Flecken	16
WGG244ZR10	6		B	1-9	49	50	AquaStop	1.400	70	graphit-grau, Iron Assist, 4 Flecken	17
<b>WUU28TH1</b>	6		B	1-8	46	47	AquaStop	1.400	70	unterbaufähig	17
WUU28T49	6		B	1-9	49	50	Aqua Secure Plus	1.400	72	unterbaufähig, BiThermic	18
<b>WAN282H5</b>	4		B	1-8	46	47	AquaStop	1.400	71	Iron Assist	18
<b>WAN280H5</b>	4		B	1-8	46	47	AquaStop	1.400	71	Iron Assist	19
<b>WGE0242H</b>	2		B	1-7	40	44	AquaStop	1.400	70		19
<b>WGE0241H</b>	2		B	1-7	40	44	Aqua Secure	1.400	72		20

VIB	Serie	Energieeffizienzklasse <sup>12</sup>	Energieverbrauch in kWh <sup>13</sup>	Fassungsvermögen in kg	Kondensatoreffizienzklasse <sup>14</sup>	Gräuschwert in dB	Programmdauer in min <sup>15</sup>	Self Cleaning Condenser	Kondensat-Ablaufgarnitur	Produkt-highlights	Seite
-----	-------	--------------------------------------	---------------------------------------	------------------------	--	-------------------	------------------------------------	-------------------------	--------------------------	--------------------	-------

## Wärmepumpentrockner

WRB247C40	8		174	1-9	A	58	260	●	●	Self Cleaning Condenser, Auto Dry, Home Connect	20
WQB246D41	8		92	1-9	A	59	265	●	●	Self Cleaning Condenser, Auto Dry, Home Connect	21
WQB245B40	8		110	1-9	B	61	195	●	●	Self Cleaning Condenser, Auto Dry, Home Connect	21
<b>WQH245BH0</b>	6		110	1-9	B	61	195	●	●	Self Cleaning Condenser, Auto Dry, Home Connect	22
<b>WQG235DH0</b>	6		102	1-8	B	61	179	●	●	Self Cleaning Condenser, Auto Dry	22
<b>WQG233DH1</b>	6		110	1-9	B	63	180	●	●	Self Cleaning Condenser, Auto Dry	23
WQG243DR10	6		110	1-9	B	63	180	●	●	Self Cleaning Condenser, Auto Dry	23
<b>WQG2410H1</b>	6		128	1-9	C	62	230	-	●	Auto Dry, Kondensat-Ablaufgarnitur	23
<b>WTH85VH4</b>	4		119	1-8	C	62	205	-	●	Auto Dry, Kondensat-Ablaufgarnitur	24
WTH83004	4		138	1-8	C	63	205	-	-	Auto Dry	24
WTH83V04	4		119	1-8	C	62	205	-	-	Auto Dry	24

VIB	Serie	Energieeffizienzklasse	Schleudereffizienzklasse	Fassungsvermögen in kg	Energieverbrauch <sup>2</sup> in kWh	Wasserverbrauch <sup>3</sup> in Liter	Sicherheitssystem	Schleudereistung <sup>4</sup> in U/min	Geräuschwert Schleudern in dB	Produkthighlights	Seite
-----	-------	------------------------	--------------------------	------------------------	--------------------------------------	---------------------------------------	-------------------	--	-------------------------------	-------------------	-------

## Waschtrockner

WNC254AS0	8		B	1-10,5 W. 1-6 W.+T.	305 <sup>8</sup> /52 <sup>10</sup>	75 <sup>9</sup> /50 <sup>11</sup>	AquaStop	1.400	70	i-DOS, 16 Flecken, Home Connect, 10 Jahre Motorgarantie, graphit-grau	25
WNG24442	6		B	1-9 W. 1-6 W.+T.	306 <sup>8</sup> /49 <sup>10</sup>	83 <sup>9</sup> /49 <sup>11</sup>	AquaStop	1.400	70	Iron Assist	25
WNA13441	4		B	1-9 W. 1-5 W.+T.	322 <sup>8</sup> /57 <sup>10</sup>	74 <sup>9</sup> /46 <sup>11</sup>	AquaStop	1.400	70	Iron Assist	26

<sup>1</sup> Auf einer Energieeffizienzklassen-Skala von A+++ bis D. <sup>2</sup> Energieverbrauch in kWh/100 Waschzyklen (im Programm Eco 40-60). <sup>3</sup> Gewichteter Wasserverbrauch in Litern/Waschgang (im Programm Eco 40-60). <sup>4</sup> Der angegebene Wert ist gerundet. <sup>5</sup> Energieeffizienzklasse des vollständigen Betriebszyklus auf einer Energieeffizienzklassen-Skala von A bis G. <sup>6</sup> Energieeffizienzklasse des vollständigen Waschzyklus auf einer Energieeffizienzklassen-Skala von A bis G. <sup>7</sup> 20% effizienter (40 kWh/100 Waschzyklen) als der Grenzwert (51,4 kWh/100 Waschzyklen) der Energieeffizienzklasse A nach der Verordnung (EU) Nr. 2019/2014. <sup>8</sup> Energieverbrauch in kWh für 100 Zyklen „Waschen und Trocknen“ (im Programm Eco 40-60). <sup>9</sup> Gewichteter Wasserverbrauch in Litern pro Zyklus „Waschen und Trocknen“ (im Programm Eco 40-60). <sup>10</sup> Energieverbrauch in kWh für 100 Waschzyklen (im Programm Eco 40-60). <sup>11</sup> Gewichteter Wasserverbrauch in Litern pro Waschgang (im Programm Eco 40-60). <sup>12</sup> Auf einer Energieeffizienzklassen-Skala von A+++ bis D. <sup>13</sup> Verbrauch pro Jahr bei 160 Standard-Trocknungszyklen im Standard-Baumwollprogramm bei Voll- und Teil-Befüllung inkl. Verbrauch der Betriebsarten mit geringer Leistungsaufnahme. <sup>14</sup> Auf einer Kondensatoreffizienzklassen-Skala von A bis G. <sup>15</sup> Programmdauer des Standard-Baumwollprogramms bei Vollbeladung. <sup>16</sup> 30% effizienter (35 kWh/100 Waschzyklen) als der Grenzwert (51 kWh/100 Waschzyklen) der Energieeffizienzklasse A nach der Verordnung (EU) Nr. 2019/2014. <sup>17</sup> 10% effizienter (174 kWh/Jahr) als der Grenzwert (194 kWh/Jahr) zur Energieeffizienzklasse A+++ in der Beladungskategorie 9kg gemäß der Verordnung (EU) 392/2012. <sup>18</sup> 12% effizienter (171 kWh/Jahr) als der Grenzwert (194 kWh/Jahr) der Energieeffizienzklasse A+++ nach der Verordnung (EU) Nr. 392/2012.

## Die Blenden der Waschmaschinen.

### Serie|8

- ▶ Digitaler Drehwähler
- ▶ Touch Control-Bedienung
- ▶ Große, übersichtliche LED-Anzeige



z.B. WGB2560H0

### Serie|6 NEU

- ▶ Drehwähler
- ▶ Touch Control-Bedienung
- ▶ Große, übersichtliche LED-Anzeige



z.B. WGH244MH0

### Serie|6

- ▶ Drehwähler
- ▶ Touch Control-Bedienung
- ▶ Große LED-Anzeige



z.B. WGG2441H0

### Serie|4

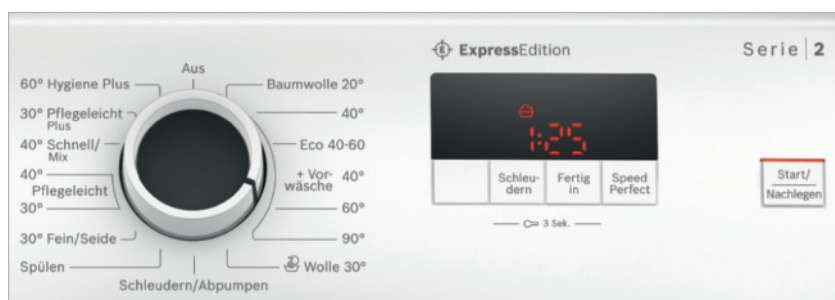
- ▶ Drehwähler
- ▶ Touch Control-Bedienung
- ▶ Übersichtliche LED-Anzeige



z.B. WAN282H5

### Serie|2

- ▶ Drehwähler
- ▶ LED-Anzeige



z.B. WGE0241H

**Waschmaschinen**



UPE: 1.664,- €\* (EAN: 4242005352678)

UPE: 1.559,- €\* (EAN: 4242005493937)

UPE: 1.509,- €\* (EAN: 4242005491667)

Serie | 8  
**WIW28443 Einbau**

Serie | 8  
**WGB256A41**

Serie | 8  
**WGB2560X1**



**Leistung und Verbrauch**

- Energieeffizienzklasse<sup>1</sup>: C
- Energie<sup>2</sup>/Wasser<sup>3</sup>: 62 kWh/45 Liter
- Fassungsvermögen: 1-8 kg
- Programmdauer<sup>4</sup>: 3h:26min
- Schleudereffizienzklasse: B
- Schleuderleistung<sup>5</sup>: 1400 U/min
- Geräuscheffizienzklasse: A
- Geräusch-Wert<sup>7</sup>: 66 dB(A) re 1 pW

**Leistung und Verbrauch**

- Energieeffizienzklasse<sup>1</sup>: **A-30%**<sup>8</sup>
- Energie<sup>2</sup>/Wasser<sup>3</sup>: 35 kWh/48 Liter
- Fassungsvermögen: 1-10 kg
- Programmdauer<sup>4</sup>: 3h:57min
- Schleudereffizienzklasse: A
- Schleuderleistung<sup>5</sup>: 1600 U/min
- Geräuscheffizienzklasse: A
- Geräusch-Wert<sup>7</sup>: 72 dB(A) re 1 pW

**Leistung und Verbrauch**

- Energieeffizienzklasse<sup>1</sup>: **A-30%**<sup>8</sup>
- Energie<sup>2</sup>/Wasser<sup>3</sup>: 35 kWh/48 Liter
- Fassungsvermögen: 1-10 kg
- Programmdauer<sup>4</sup>: 3h:57min
- Schleudereffizienzklasse: A
- Schleuderleistung<sup>5</sup>: 1600 U/min
- Geräuscheffizienzklasse: A
- Geräusch-Wert<sup>7</sup>: 72 dB(A) re 1 pW

**Spezialprogramme**

- Daunen, Trommel reinigen (mit Erinnerungsfunktion), Hemden/Blusen, Jeans/Dunkle Wäsche, Schnell/Mix Leise (Night Wash), Schleudern/Abpumpen, Schnell/Mix, Sportswear, Spülen, Extra Kurz 15'/30

**Spezialprogramme**

- Automatik, Schleudern/Abpumpen, Schnell/Mix, Sportswear, Spülen, Extra Kurz 15'/30', Hygiene Plus, App, **Iron Assist**
- Zusätzliche Programme über Home Connect: Blusen/Hemden, Funktionstextilien, Daunen, Jeans/Dunkle Wäsche, Automatik soft, Trommelreinigen mit Erinnerungsfunktion, Anti Mikroplastik

**Spezialprogramme**

- Pflegeleicht Plus, Schleudern/Abpumpen, Schnell/Mix, Sportswear, Spülen, Extra Kurz 15'/30', Hygiene Plus, App, **Iron Assist**
- Zusätzliche Programme über Home Connect: Handtücher, Daunen, Vorhänge, Blusen/Hemden, Funktionstextilien, Trommelreinigen mit Erinnerungsfunktion, Anti Mikroplastik

**Optionen**

- **Speed Perfect**: perfekt sauber in bis zu 65% weniger Zeit.\*\*
- Touch Control-Tasten: Vorwäsche, Spülen Plus, Fertig in, Temperatur, Start/Pause mit Nachlegefunktion, Drehzahlwahl/Spülstop

**Optionen**

- **Home Connect**
- **Speed Perfect**: perfekt sauber in bis zu 65% weniger Zeit.\*\*
- **Fleckenautomatik 16**
- Touch Control-Tasten: Ein/Aus, Fertig in, Mini Load, **Option Dampf**, Fleckenauswahl, i-DOS 1, i-DOS 2, Kindersicherung, Favorit, Intensiv Spülen, Fernstart, Start/Pause mit Nachlegefunktion, Temperatur, Vorwäsche, Drehzahlwahl/Spülstop

**Optionen**

- **Home Connect**
- **Speed Perfect**: perfekt sauber in bis zu 65% weniger Zeit.\*\*
- **Fleckenautomatik 16**
- Touch Control-Tasten: Ein/Aus, Fertig in, Mini Load, **Option Dampf**, Fleckenauswahl, Intensiv Plus, Kindersicherung, Favorit, Leisewaschen, Intensiv Spülen, Fernstart, Start/Pause mit Nachlegefunktion, Temperatur, Vorwäsche, Drehzahlwahl/Spülstop

**Komfort und Sicherheit**

- **Time Light**: projiziert Programmstatus und Restlaufzeit gut sichtbar auf jeden Boden
- Vario Trommel: schonendes und effizientes Waschen
- Eco Silence Drive Motor mit 10 Jahren Motorgarantie
- Trommelinnenbeleuchtung: LED
- Großes Display für Programmablauf, Temperatur, Drehzahl, Restzeit, 24 h Endezeitvorwahl und Beladungsempfehlung
- Nachlegefunktion
- Anti Vibration Design
- Active Water Plus
- Geräuschdämmung durch Bodenplatte
- Schaumerkennung
- Unwuchtkontrolle
- Leichtreinigungsschublade
- Flüssigwaschmittelsatz
- Signal am Programmende
- Möbeltüranschlag wechselbar
- **AquaStop**<sup>®</sup>: eine Bosch Garantie bei Wasserschäden – ein Geräteleben lang<sup>6</sup>

**Komfort und Sicherheit**

- **i-DOS mit Waschmittel-Scan**: dosiert vollautomatisch Flüssigwaschmittel und Weichspüler
- Vario Trommel: schonendes und effizientes Waschen
- Eco Silence Drive Motor mit 10 Jahren Motorgarantie
- 4D Wash System
- Trommelinnenbeleuchtung: LED
- Intuitive und ergonomische Bedienblende
- Nachlegefunktion
- Anti Vibration Design
- Active Water Plus
- Geräuschdämmung durch Bodenplatte
- Aqua Sensor
- Digitaler Bedienring mit hinterleuchteter LED-Programmanzeige
- Leichtreinigungsschublade
- **AquaStop**<sup>®</sup>: eine Bosch Garantie bei Wasserschäden – ein Geräteleben lang<sup>6</sup>

**Komfort und Sicherheit**

- Vario Trommel: schonendes und effizientes Waschen
- Eco Silence Drive Motor mit 10 Jahren Motorgarantie
- 4D Wash System
- Trommelinnenbeleuchtung: LED
- Intuitive und ergonomische Bedienblende
- Nachlegefunktion
- Anti Vibration Design
- Active Water Plus
- Geräuschdämmung durch Bodenplatte
- Digitaler Bedienring mit hinterleuchteter LED-Programmanzeige
- Schaumerkennung
- Unwuchtkontrolle
- Leichtreinigungsschublade
- Flüssigwaschmittelsatz
- **AquaStop**<sup>®</sup>: eine Bosch Garantie bei Wasserschäden – ein Geräteleben lang<sup>6</sup>

**Technische Informationen**

- Gerätemaße (HxBxT): 81,8 x 59,6 x 54,4 cm

**Technische Informationen**


- Gerätemaße (H x B x T): 84,5 x 59,8 x 59,0 cm  
- Unterschiebbar (ab 85 cm Nischenhöhe)

**Technische Informationen**

- Gerätemaße (HxBxT): 84,5 x 59,8 x 59,0 cm  
- Unterschiebbar (85 cm Nischenhöhe)

\* Unverbindliche Preisempfehlung des Herstellers inkl. gesetzlicher MwSt. in Euro.  
<sup>1</sup> Auf einer Energieeffizienzklasse-Skala von A bis G <sup>2</sup> Energieverbrauch in kWh/100 Betriebszyklen (im Eco 40-60-Programm).  
<sup>3</sup> Wasserverbrauch in Liter/Betriebszyklus (im Eco 40-60-Programm). <sup>4</sup> Programmdauer des Eco 40-60-Programms <sup>5</sup> Der angegebene Wert ist gerundet.  
<sup>6</sup> Detaillierte Garantiebedingungen finden Sie unter [www.bosch-home.com/de/aquastop](http://www.bosch-home.com/de/aquastop). <sup>7</sup> Im Schleudergang des Eco 40-60 Programms.  
<sup>8</sup> 30% effizienter (35 kWh/100 Waschzyklen) als der Grenzwert (51 kWh/100 Waschzyklen) der Energie-Effizienzklasse A nach der Verordnung (EU) Nr. 2019/2014.  
\*\* Vergleich zwischen der Programmdauer von Pflegeleicht 40 °C und der Programmdauer von Pflegeleicht 40 °C + aktivierter Speed Perfect Option.

## Waschmaschinen



UPE: 1.469,- €\*

(EAN: 4242005350421)

UPE: 1.459,- €\*

(EAN: 4242005511037)

Serie | 8  
WGB244A40

Serie | 8  
WGB2560H0

ExpressEdition



### Leistung und Verbrauch

- Energieeffizienzklasse<sup>1</sup>: **A-20%**<sup>8</sup>
- Energie<sup>2</sup>/Wasser<sup>3</sup>: 40 kWh/50 Liter
- Fassungsvermögen: 1 - **9 kg**
- Programmdauer<sup>4</sup>: 3h:48min
- Schleudereffizienzklasse: B
- Schleuderleistung<sup>5</sup>: **1400 U/min**
- Geräuscheffizienzklasse: A
- Geräusch-Wert<sup>7</sup>: 69 dB(A) re 1 pW

### Leistung und Verbrauch

- Energieeffizienzklasse<sup>1</sup>: **A-30%**<sup>9</sup>
- Energie<sup>2</sup>/Wasser<sup>3</sup>: 35 kWh/48 Liter
- Fassungsvermögen: 1 - **10 kg**
- Programmdauer<sup>4</sup>: 3h:57min
- Schleudereffizienzklasse: A
- Schleuderleistung<sup>5</sup>: **1600 U/min**
- Geräuscheffizienzklasse: A
- Geräusch-Wert<sup>7</sup>: 72 dB(A) re 1 pW

### Spezialprogramme

- Automatik, Schleudern/Abpumpen, Schnell/Mix, Sportswear, Spülen, Extra Kurz 15'/30', Hygiene Plus, App, **Iron Assist**
- Zusätzliche Programme über Home Connect: Blusen/Hemden, Funktionstextilien, Daunen, Jeans/Dunkle Wäsche, Automatik sanft, Trommelreinigen mit Erinnerungsfunktion, Anti Mikroplastik

### Spezialprogramme

- Pflegeleicht Plus, Schleudern/Abpumpen, Schnell/Mix, Sportswear, Spülen, **Express 15'/30'**, Hygiene Plus, **Iron Assist**
- Zusätzliche Programme über die Home Connect App: Handtücher, Daunen, Gardinen, Hemden, Funktionstextilien, Trommelreinigung (mit Erinnerungsfunktion), Anti Mikroplastik

### Optionen

- **Home Connect**
- **Speed Perfect**: perfekt sauber in bis zu 65% weniger Zeit.\*\*
- **Fleckenautomatik 16**
- Touch Control-Tasten: Ein/Aus, Fertig in, Mini Load, **Option Dampf**, Fleckenauswahl, i-DOS 1, i-DOS 2, Kindersicherung, Favorit, Intensiv Spülen, Fernstart, Start/Pause mit Nachlegefunktion, Temperatur, Vorwäsche, Drehzahlwahl/Spülstop

### Optionen

- **Home Connect**
- **Speed Perfect**: perfekt sauber in bis zu 65% weniger Zeit.\*\*
- **Fleckenautomatik 16**
- Touch Control-Tasten: Ein/Aus, Fertig in, Mini Load, **Option Dampf**, Fleckenauswahl, Intensiv Plus, Kindersicherung, Memory, Nachwaschen /Leisewaschen, Fernstart, Start / Pause mit Nachlegefunktion, Temperatur, Vorwäsche, Drehzahlwahl, Wasser Plus & Extra Spülen/Spülstop,

### Komfort und Sicherheit

- **i-DOS mit Waschmittel-Scan**: dosiert vollautomatisch Flüssigwaschmittel und Weichspüler
- Vario Trommel: schonendes und effizientes Waschen
- Eco Silence Drive Motor mit 10 Jahren Motorgarantie
- 4D Wash System
- Trommelinnenbeleuchtung: LED
- Intuitive und ergonomische Bedienblende
- Nachlegefunktion
- Anti Vibration Design
- Active Water Plus
- Geräuschdämmung durch Bodenplatte
- Digitaler Bedienring mit hinterleuchteter LED-Programmanzeige
- Aqua Sensor
- Schaumerkennung
- Unwuchtkontrolle
- Signal am Programmende
- Leichtreinigungsschublade
- **AquaStop**<sup>®</sup>: eine Bosch Garantie bei Wasserschäden – ein Geräteleben lang<sup>6</sup>

### Komfort und Sicherheit

- Vario Trommel: schonendes und effizientes Waschen
- Eco Silence Drive Motor mit 10 Jahren Motorgarantie
- 4D Wash System
- Trommelinnenbeleuchtung: LED
- Nachlegefunktion
- Intuitive und ergonomische Bedienblende
- Anzeige für Überdosierung
- Digitaler Bedienring mit hinterleuchteter LED-Programmanzeige
- Active Water Plus
- Geräuschdämmung durch Bodenplatte
- Schaumerkennung
- Unwuchtkontrolle
- Leichtreinigungsschublade
- Flüssigwaschmitteleinsatz
- **AquaStop**<sup>®</sup>: eine Bosch Garantie bei Wasserschäden – ein Geräteleben lang<sup>6</sup>

### Technische Informationen

- Gerätegröße (H x B x T): 84,5 x 59,8 x 59,0 cm
- Unterschiebbar (ab 85 cm Nischenhöhe)


### Technische Informationen

- Gerätegröße (H x B x T): 84,5 x 59,8 x 59,0 cm
- Unterschiebbar (85 cm Nischenhöhe)

\* Unverbindliche Preisempfehlung des Herstellers inkl. gesetzlicher MwSt. in Euro.

<sup>1</sup> Auf einer Energieeffizienzklasse-Skala von A bis G <sup>2</sup> Energieverbrauch in kWh/100 Betriebszyklen (im Eco 40-60-Programm). <sup>3</sup> Wasserverbrauch in Liter/Betriebszyklus (im Eco 40-60-Programm). <sup>4</sup> Programmdauer des Eco 40-60-Programms <sup>5</sup> Der angegebene Wert ist gerundet. <sup>6</sup> Detaillierte Garantiebedingungen finden Sie unter [www.bosch-home.com/de/aquastop](http://www.bosch-home.com/de/aquastop). <sup>7</sup> Im Schleudergang des Eco 40-60-Programms. <sup>8</sup> 20% effizienter (40 kWh/100 Waschyklen) als der Grenzwert (51,4 kWh/100 Waschyklen) der Energieeffizienzklasse A nach der Verordnung (EU) Nr. 2019/2014. <sup>9</sup> 30% effizienter (35 kWh/100 Waschyklen) als der Grenzwert (51 kWh/100 Waschyklen) der Energie-Effizienzklasse A nach der Verordnung (EU) Nr. 2019/2014. \*\* Vergleich zwischen der Programmdauer von Pflegeleicht 40 °C und der Programmdauer von Pflegeleicht 40 °C + aktivierter Speed Perfect Option.

## Waschmaschinen


**UPE: 1.359,- €\***

(EAN: 4242005434404)

**UPE: 1.259,- €\***

(EAN: 4242005434381)

**UPE: 1.249,- €\***

(EAN: 4242005456512)

**Serie | 6  
WGH244A40**
**Serie | 6  
WGH244MH0**
**ExpressEdition**
**Serie | 6  
WGG244F40**

**Leistung und Verbrauch**

- Energieeffizienzklasse<sup>1</sup>: **A-20%**<sup>8</sup>
- Energie<sup>2</sup>/Wasser<sup>3</sup>: 40 kWh/50 Liter
- Fassungsvermögen: 1-**9 kg**
- Programmdauer<sup>4</sup>: 3h:48min
- Schleudereffizienzklasse: B
- Schleuderleistung<sup>5</sup>: **1400** U/min
- Geräuscheffizienzklasse: A
- Geräusch-Wert<sup>7</sup>: 70 dB(A) re 1 pW

**Leistung und Verbrauch**

- Energieeffizienzklasse<sup>1</sup>: **A-20%**<sup>8</sup>
- Energie<sup>2</sup>/Wasser<sup>3</sup>: 40 kWh/50 Liter
- Fassungsvermögen: 1-**9 kg**
- Programmdauer<sup>4</sup>: 3h:48min
- Schleudereffizienzklasse: B
- Schleuderleistung<sup>5</sup>: **1400** U/min
- Geräuscheffizienzklasse: A
- Geräusch-Wert<sup>7</sup>: 70 dB(A) re 1 pW

**Leistung und Verbrauch**

- Energieeffizienzklasse<sup>1</sup>: A
- Energie<sup>2</sup>/Wasser<sup>3</sup>: 49 kWh/50 Liter
- Fassungsvermögen: 1-**9 kg**
- Programmdauer<sup>4</sup>: 3h:48min
- Schleudereffizienzklasse: B
- Schleuderleistung<sup>5</sup>: **1400** U/min
- Geräuscheffizienzklasse: A
- Geräusch-Wert<sup>7</sup>: 70 dB(A) re 1 pW

**Spezialprogramme**

- Automatik sanft, Schleudern/Abpumpen, Schnell/Mix, Sportswear, Spülen, Extra Kurz 15'/30', Hygiene Plus, App, **Iron Assist**
- Zusätzliche Programme über Home Connect: Hemden, Outdoor, Trommelreinigung mit Erinnerungsfunktion, Jeans/dunkle Wäsche, Anti Mikroplastik

**Spezialprogramme**

- Funktionstextilien, Pflegeleicht Plus, Schleudern/Abpumpen, Schnell/Mix, Spülen, **Express 15'/30'**, Hygiene Plus, App, **Iron Assist**
- Zusätzliche Programme über Home Connect: Hemden, Sport/Fitness, Trommelreinigung mit Erinnerungsfunktion, Anti Mikroplastik

**Spezialprogramme**

- Automatik sanft, Trommel reinigen (mit Erinnerungsfunktion), Schleudern/Abpumpen, Schnell/Mix, Sportswear, Spülen, Extra Kurz 15'/30', Hygiene Plus, **Iron Assist**

**Optionen**

- **Home Connect**
- **Speed Perfect**: perfekt sauber in bis zu 65 % weniger Zeit.\*\*
- **Fleckenautomatik 16**
- Touch Control-Tasten: Ein/Aus, Fertig in, **Option Dampf**, Fleckenauswahl, i-DOS, Fernstart, Start/Pause mit Nachlegefunktion, Temperatur, Vorwäsche, Drehzahlabwahl/Spülstop

**Optionen**

- **Home Connect**
- **Fleckenautomatik 16**
- **Speed Perfect**: perfekt sauber in bis zu 65 % weniger Zeit.\*\*
- Touch Control-Tasten: Ein/Aus, Fertig in, Mini Load, **Option Dampf**, Fleckenauswahl, Fernstart, Start / Pause mit Nachlegefunktion, Temperatur, Vorwäsche, Drehzahlabwahl/Spülstop

**Optionen**

- **Speed Perfect**: perfekt sauber in bis zu 65 % weniger Zeit.\*\*
- **Fleckenautomatik 4**
- Touch Control-Tasten: Bügelleicht, Fertig in, Fleckenauswahl, i-DOS, Start/Pause mit Nachlegefunktion, Temperatur, Vorwäsche, Drehzahlabwahl/Spülstop

**Komfort und Sicherheit**

- **i-DOS mit Waschmittel-Scan**: dosiert vollautomatisch Flüssigwaschmittel und Weichspüler
- Vario Trommel: schonendes und effizientes Waschen
- Eco Silence Drive Motor
- 4D Wash System
- Trommelinnenbeleuchtung: LED
- Intuitive und ergonomische Bedienblende
- Großes, übersichtliches LED-Display für Programmablauf, max. Schleuderdrehzahl, Restzeitanzeige, 24 h Endezeitvorwahl und Beladungsempfehlung
- Nachlegefunktion
- Anti Vibration Design
- Active Water Plus
- Aqua Sensor
- Schaumerkennung
- Unwuchtkontrolle
- Signal am Programmende
- **AquaStop**<sup>®</sup>: eine Bosch Garantie bei Wasserschäden – ein Geräteleben lang<sup>6</sup>

**Komfort und Sicherheit**

- Vario Trommel: schonendes und effizientes Waschen
- Eco Silence Drive Motor
- Trommelinnenbeleuchtung: LED
- Großes, übersichtliches LED-Display für Programmablauf, max. Schleuderdrehzahl, Restzeitanzeige, 24 h Endezeitvorwahl und Beladungsempfehlung
- Anti Vibration Design
- Active Water Plus
- Schaumerkennung
- Anzeige für Überdosierung
- Leichtreinigungsschublade
- Kindersicherung
- **AquaStop**<sup>®</sup>: eine Bosch Garantie bei Wasserschäden – ein Geräteleben lang<sup>6</sup>

**Komfort und Sicherheit**

- **i-DOS**: dosiert vollautomatisch Flüssigwaschmittel und Weichspüler
- Vario Trommel: schonendes und effizientes Waschen
- Eco Silence Drive Motor
- Großes, übersichtliches LED-Display für Programmablauf, max. Schleuderdrehzahl, Restzeitanzeige, 24 h Endezeitvorwahl und Beladungsempfehlung
- Nachlegefunktion
- Active Water Plus
- Schaumerkennung
- Unwuchtkontrolle
- Kindersicherung
- Signal am Programmende
- Aqua Sensor
- **AquaStop**<sup>®</sup>: eine Bosch Garantie bei Wasserschäden – ein Geräteleben lang<sup>6</sup>

**Technische Informationen**

- Gerätemaße (H x B x T): 84,5 x 59,8 x 59,0 cm
- Unterschiebbar (85 cm Nischenhöhe)

**Technische Informationen**


- Gerätemaße (H x B x T): 84,8 x 59,8 x 59,0 cm
- Unterschiebbar (85 cm Nischenhöhe)

**Technische Informationen**

- Gerätemaße (H x B x T): 84,5 x 59,8 x 59,0 cm
- Unterschiebbar (ab 85 cm Nischenhöhe)

\* Unverbindliche Preisempfehlung des Herstellers inkl. gesetzlicher MwSt. in Euro. <sup>1</sup>Auf einer Energieeffizienzklasse-Skala von A bis G <sup>2</sup>Energieverbrauch in kWh/100 Betriebszyklen (im Eco 40-60-Programm). <sup>3</sup>Wasserverbrauch in Liter/Betriebszyklus (im Eco 40-60-Programm). <sup>4</sup>Programmdauer des Eco 40-60-Programms <sup>5</sup>Der angegebene Wert ist gerundet. <sup>6</sup>Detaillierte Garantiebedingungen finden Sie unter [www.bosch-home.com/de/aquastop](http://www.bosch-home.com/de/aquastop). <sup>7</sup>Im Schleudergang des Eco 40-60 Programms. <sup>8</sup>20% effizienter (40 kWh/100 Waschzyklen) als der Grenzwert (51,4 kWh/100 Waschzyklen) der Energieeffizienzklasse A nach der Verordnung (EU) Nr. 2019/2014. \*\* Vergleich zwischen der Programmdauer von Pflegeleicht 40 °C und der Programmdauer von Pflegeleicht 40 °C + aktivierter Speed Perfect Option.

## Waschmaschinen



UPE: 1.219,- €\* (EAN: 4242005531226)

UPE: 1.209,- €\* (EAN: 4242005386321)

Serie | 6  
WGG256Z41

Serie | 6  
WGG2441H0

ExpressEdition



### Leistung und Verbrauch

- Energieeffizienzklasse<sup>1</sup>: A
- Energie<sup>2</sup>/Wasser<sup>3</sup>: 51 kWh/52 Liter
- Fassungsvermögen: 1 - **10 kg**
- Programmdauer<sup>4</sup>: 3h:50min
- Schleudereffizienzklasse: A
- Schleuderleistung<sup>5</sup>: **1600** U/min
- Geräuscheffizienzklasse: B
- Geräusch-Wert<sup>7</sup>: 73 dB(A) re 1 pW

### Leistung und Verbrauch

- Energieeffizienzklasse<sup>1</sup>: A
- Energie<sup>2</sup>/Wasser<sup>3</sup>: 49 kWh/50 Liter
- Fassungsvermögen: 1 - **9 kg**
- Programmdauer<sup>4</sup>: 3h:48min
- Schleudereffizienzklasse: B
- Schleuderleistung<sup>5</sup>: **1400** U/min
- Geräuscheffizienzklasse: A
- Geräusch-Wert<sup>7</sup>: 69 dB(A) re 1 pW

### Spezialprogramme

- Trommel reinigen (mit Erinnerungsfunktion), Jeans/Dunkle Wäsche, Schleudern/Abpumpen, Schnell/Mix, Sportswear, Spülen, Extra Kurz 15'/30', Hygiene Plus, **Iron Assist**

### Spezialprogramme

- Trommel reinigen (mit Erinnerungsfunktion), Pflegeleicht Plus, Schleudern/Abpumpen, Schnell/Mix, Sportswear, Spülen, Decken, **Express 15'/30'**, Hygiene Plus

### Optionen

- **Speed Perfect**: perfekt sauber in bis zu 65 % weniger Zeit.\*\*
- **Fleckenautomatik 4**
- Touch Control-Tasten: Bügelleicht, Fertig in, Fleckenauswahl, Spülen Plus, Start/Pause mit Nachlegefunktion, Temperatur, Vorwäsche, Drehzahlwahl/Spülstop

### Optionen

- **Speed Perfect**: perfekt sauber in bis zu 65 % weniger Zeit.\*\*
- **Fleckenautomatik 4**
- Touch Control-Tasten: Bügelleicht, Fertig in, Fleckenauswahl, Spülen Plus, Start/Pause mit Nachlegefunktion, Temperatur, Vorwäsche, Drehzahlwahl/Spülstop

### Komfort und Sicherheit

- Vario Trommel: schonendes und effizientes Waschen
- Eco Silence Drive Motor
- Trommelinnenbeleuchtung: LED
- Trommelreinigung mit Erinnerungsfunktion
- Großes, übersichtliches LED-Display für Programmablauf, max. Schleuderdrehzahl, Restzeitanzeige, 24 h Endezeitvorwahl und Beladungsempfehlung
- Nachlegefunktion
- Schaumerkennung
- Unwuchtkontrolle
- Leichtreinigungsschublade
- Kindersicherung
- Signal am Programmende
- Active Water Plus
- **AquaStop**<sup>®</sup>: eine Bosch Garantie bei Wasserschäden – ein Geräteleben lang<sup>6</sup>

### Komfort und Sicherheit

- Vario Trommel: schonendes und effizientes Waschen
- Eco Silence Drive Motor
- Trommelinnenbeleuchtung: LED
- Trommelreinigung mit Erinnerungsfunktion
- Großes, übersichtliches LED-Display für Programmablauf, max. Schleuderdrehzahl, Restzeitanzeige, 24 h Endezeitvorwahl und Beladungsempfehlung
- Nachlegefunktion
- Schaumerkennung
- Unwuchtkontrolle
- Leichtreinigungsschublade
- Kindersicherung
- Flüssigwaschmitteleinsatz
- Active Water Plus
- Signal am Programmende
- **AquaStop**<sup>®</sup>: eine Bosch Garantie bei Wasserschäden – ein Geräteleben lang<sup>6</sup>

### Technische Informationen

- Gerätemaße (HxBxT): 84,5 x 59,8 x 59,0 cm
- Unterschiebbar (ab 85 cm Nischenhöhe)

### Technische Informationen

- Gerätemaße (HxBxT): 84,5 x 59,8 x 59,0 cm
- Unterschiebbar (85 cm Nischenhöhe)

\* Unverbindliche Preisempfehlung des Herstellers inkl. gesetzlicher MwSt. in Euro.

<sup>1</sup> Auf einer Energieeffizienzklasse-Skala von A bis G <sup>2</sup> Energieverbrauch in kWh/100 Betriebszyklen (im Eco 40-60-Programm).

<sup>3</sup> Wasserverbrauch in Liter/Betriebszyklus (im Eco 40-60-Programm). <sup>4</sup> Programmdauer des Eco 40-60-Programms <sup>5</sup> Der angegebene Wert ist gerundet.

<sup>6</sup> Detaillierte Garantiebedingungen finden Sie unter [www.bosch-home.com/de/aquastop](http://www.bosch-home.com/de/aquastop). <sup>7</sup> Im Schleudergang des Eco 40-60 Programms.

\*\* Vergleich zwischen der Programmdauer von Pflegeleicht 40 °C und der Programmdauer von Pflegeleicht 40 °C + aktivierter Speed Perfect Option.

# Waschmaschinen



<p><b>UPE: 1.199,- €*</b> (EAN: 4242005452941)</p> <p>Serie   6 <b>WGG244ZR10</b></p> <div style="display: flex; justify-content: space-between;"> <div style="display: flex; align-items: center;"> </div> <div style="text-align: right;"> </div> </div> <p><b>Leistung und Verbrauch</b></p> <ul style="list-style-type: none"> <li>– Energieeffizienzklasse<sup>1</sup>: A</li> <li>– Energie<sup>2</sup>/Wasser<sup>3</sup>: 49 kWh/50 Liter</li> <li>– Fassungsvermögen: 1 - <b>9 kg</b></li> <li>– Programmdauer<sup>4</sup>: 3h:48min</li> <li>– Schleudereffizienzklasse: B</li> <li>– Schleuderleistung<sup>5</sup>: <b>1400 U/min</b></li> <li>– Geräuscheffizienzklasse: A</li> <li>– Geräusch-Wert<sup>7</sup>: 70 dB(A) re 1 pW</li> </ul> <p><b>Spezialprogramme</b></p> <ul style="list-style-type: none"> <li>– Trommel reinigen (mit Erinnerungsfunktion), Pflegeleicht Plus, Schleudern/Abpumpen, Schnell/Mix, Sportswear, Spülen, Extra Kurz 15'/30', Hygiene Plus, <b>Iron Assist</b></li> </ul> <p><b>Optionen</b></p> <ul style="list-style-type: none"> <li>– <b>Speed Perfect</b>: perfekt sauber in bis zu 65% weniger Zeit.**</li> <li>– <b>Fleckenautomatik 4</b></li> <li>– Touch Control-Tasten: Bügelleicht, Fertig in, Fleckenauswahl, Spülen Plus, Start/Pause mit Nachlegefunktion, Temperatur, Vorwäsche, Drehzahlabwahl/Spülstop</li> </ul> <p><b>Komfort und Sicherheit</b></p> <ul style="list-style-type: none"> <li>– Vario Trommel: schonendes und effizientes Waschen</li> <li>– Eco Silence Drive Motor</li> <li>– Großes, übersichtliches LED-Display für Programmablauf, max. Schleuderdrehzahl, Restzeitanzeige, 24 h Endezeitvorwahl und Beladungsempfehlung</li> <li>– Nachlegefunktion</li> <li>– Active Water Plus</li> <li>– Anti Vibration Design</li> <li>– Schaumerkennung</li> <li>– Unwuchtkontrolle</li> <li>– Leichtreinigungsschublade</li> <li>– Kindersicherung</li> <li>– <b>AquaStop</b><sup>®</sup>: eine Bosch Garantie bei Wasserschäden – ein Geräteleben lang<sup>6</sup></li> </ul> <p><b>Technische Informationen</b></p> <ul style="list-style-type: none"> <li>– Gerätemaße (HxBxT): 84,5 x 59,8 x 59,0 cm</li> <li>– Unterschiebbar (ab 85 cm Nischenhöhe)</li> </ul>	<p><b>UPE: 1.099,- €*</b> (EAN: 4242005361748)</p> <p>Serie   6 <b>WUU28TH1 Unterbaufähig</b></p> <div style="display: flex; justify-content: space-between;"> <div style="display: flex; align-items: center;"> </div> <div style="text-align: right;"> </div> </div> <p><b>Leistung und Verbrauch</b></p> <ul style="list-style-type: none"> <li>– Energieeffizienzklasse<sup>1</sup>: A</li> <li>– Energie<sup>2</sup>/Wasser<sup>3</sup>: 46 kWh/47 Liter</li> <li>– Fassungsvermögen: 1 - <b>8 kg</b></li> <li>– Programmdauer<sup>4</sup>: 3h:33min</li> <li>– Schleudereffizienzklasse: B</li> <li>– Schleuderleistung<sup>5</sup>: <b>1400 U/min</b></li> <li>– Geräuscheffizienzklasse: A</li> <li>– Geräusch-Wert<sup>7</sup>: 70 dB(A) re 1 pW</li> </ul> <p><b>Spezialprogramme</b></p> <ul style="list-style-type: none"> <li>– Trommel reinigen (mit Erinnerungsfunktion), Hemden/Blusen, Pflegeleicht Plus, Schleudern/Abpumpen, Schnell/Mix, Sportswear, Spülen, Decken, <b>Express 15'/30'</b>, Hygiene Plus</li> </ul> <p><b>Optionen</b></p> <ul style="list-style-type: none"> <li>– <b>Speed Perfect</b>: perfekt sauber in bis zu 65% weniger Zeit.**</li> <li>– Touch Control-Tasten: Fertig in, Spülen Plus, Start/Pause mit Nachlegefunktion, Temperatur, Vorwäsche, Drehzahlabwahl/Spülstop</li> </ul> <p><b>Komfort und Sicherheit</b></p> <ul style="list-style-type: none"> <li>– Vario Trommel: schonendes und effizientes Waschen</li> <li>– Eco Silence Drive Motor</li> <li>– Großes, übersichtliches LED-Display für Programmablauf, Temperaturwahl, max. Schleuderdrehzahl, Restzeitanzeige und 24 h Endezeitvorwahl, Beladungsempfehlung und Verbrauchsanzeige</li> <li>– Active Water Plus</li> <li>– Schaumerkennung</li> <li>– Unwuchtkontrolle</li> <li>– Leichtreinigungsschublade</li> <li>– Kindersicherung</li> <li>– Anti Vibration Design</li> <li>– Nachlegefunktion</li> <li>– Signal am Programmende</li> <li>– <b>AquaStop</b><sup>®</sup>: eine Bosch Garantie bei Wasserschäden – ein Geräteleben lang<sup>6</sup></li> </ul> <p><b>Technische Informationen</b></p> <ul style="list-style-type: none"> <li>– Gerätemaße (HxBxT): 84,5 x 59,8 x 59,0 cm</li> <li>– <b>Unterbaufähig mit WMZ20430</b></li> </ul>
--	---

\* Unverbindliche Preisempfehlung des Herstellers inkl. gesetzlicher MwSt. in Euro.  
<sup>1</sup> Auf einer Energieeffizienzklasse-Skala von A bis G <sup>2</sup> Energieverbrauch in kWh/100 Betriebszyklen (im Eco 40-60-Programm).  
<sup>3</sup> Wasserverbrauch in Liter/Betriebszyklus (im Eco 40-60-Programm). <sup>4</sup> Programmdauer des Eco 40-60-Programms <sup>5</sup> Der angegebene Wert ist gerundet.  
<sup>6</sup> Detaillierte Garantiebedingungen finden Sie unter [www.bosch-home.com/de/aquastop](http://www.bosch-home.com/de/aquastop). <sup>7</sup> Im Schleudergang des Eco 40-60 Programms.  
 \*\* Vergleich zwischen der Programmdauer von Pflegeleicht 40 °C und der Programmdauer von Pflegeleicht 40 °C + aktivierter Speed Perfect Option.

## Waschmaschinen



UPE: 1.089,- €\*

(EAN: 4242005457564)

UPE: 949,- €\*

Lieferbar ab 10/2025

(EAN: 4242005532704)

Serie | 6  
WUU28T49 unterbaufähig

Serie | 4  
WAN282H5

ExpressEdition



### Leistung und Verbrauch

- Energieeffizienzklasse<sup>1</sup>: A
- Energie<sup>2</sup>/Wasser<sup>3</sup>: 49 kWh/50Liter
- Fassungsvermögen: 1 - **9 kg**
- Programmdauer<sup>4</sup>: 3h:48min
- Schleudereffizienzklasse: B
- Schleuderleistung<sup>5</sup>: **1400** U/min
- Geräuscheffizienzklasse: A
- Geräusch-Wert<sup>7</sup>: 72 dB(A) re 1 pW

### Leistung und Verbrauch

- Energieeffizienzklasse<sup>1</sup>: A
- Energie<sup>2</sup>/Wasser<sup>3</sup>: 46 kWh/47Liter
- Fassungsvermögen: 1 - **8 kg**
- Programmdauer<sup>4</sup>: 3h:33min
- Schleudereffizienzklasse: B
- Schleuderleistung<sup>5</sup>: **1400** U/min
- Geräuscheffizienzklasse: A
- Geräusch-Wert<sup>7</sup>: 71 dB(A) re 1 pW

### Spezialprogramme

- Trommel reinigen (mit Erinnerungsfunktion), Hemden/Blusen, Pflegeleicht Plus, Schleudern/Abpumpen, Schnell/Mix, Sportswear, Spülen, Decken, Extra Kurz 15'/30', Hygiene Plus

### Spezialprogramme

- Trommel reinigen (mit Erinnerungsfunktion), Hemden/Blusen, Pflegeleicht Plus, Schleudern/Abpumpen, Schnell/Mix, Sportswear, Spülen, **Express 15'/30'**, Hygiene Plus, **Iron Assist**, Fein/Seide, Wolle-Handwäsche

### Optionen

- **Speed Perfect**: perfekt sauber in bis zu 65% weniger Zeit\*\*
- Touch Control-Tasten: Fertig in, Spülen Plus, Start / Pause mit Nachlegefunktion, Temperatur, Vorwäsche, Drehzahlabwahl/Spülstop

### Optionen

- **Speed Perfect**: perfekt sauber in bis zu 65% weniger Zeit.\*\*
- Touch Control-Tasten: Fertig in, Spülen Plus, Start / Pause mit Nachlegefunktion, Temperatur, Vorwäsche, Drehzahlabwahl/Spülstop

### Komfort und Sicherheit

- Vario Trommel: schonendes und effizientes Waschen
- Eco Silence Drive Motor
- Großes, übersichtliches LED-Display für Programmablauf, Temperaturwahl, max. Schleuderdrehzahl, Restzeitanzeige und 24 h Endezeitvorwahl, Beladungsempfehlung und Verbrauchsanzeige
- Nachlegefunktion
- **Warmwasseranschluss: Mit BiThermic Technologie** nachhaltiger waschen und bis zu 60% weniger Energie verbrauchen.<sup>8</sup>
- Anti Vibration Design
- Active Water Plus
- Schaumerkennung
- Unwuchtkontrolle
- Leichtreinigungsschublade
- Kindersicherung
- **AquaSecure Plus**

### Komfort und Sicherheit

- Eco Silence Drive Motor
- Großes Display für Umdrehungen, Restzeit, Endezeit-Vorwahl und Beladungsempfehlung
- Nachlegefunktion
- Active Water Plus
- Schaumerkennung
- Unwuchtkontrolle
- Kindersicherung
- Signal am Programmende
- **AquaStop®**: eine Bosch Garantie bei Wasserschäden – ein Geräteleben lang<sup>6</sup>

### Technische Informationen

- Gerätemaße (HxBxT): 84,5 x 59,8 x 59,0 cm
- **Unterbaufähig mit WMZ20430**

### Technische Informationen

- Gerätemaße (HxBxT): 84,5 x 59,8 x 59,0 cm
- Unterschiebbar (85 cm Nischenhöhe)

\* Unverbindliche Preisempfehlung des Herstellers inkl. gesetzlicher MwSt. in Euro. <sup>1</sup> Auf einer Energieeffizienzklasse-Skala von A bis G <sup>2</sup> Energieverbrauch in kWh/100 Betriebszyklen (im Eco 40-60-Programm). <sup>3</sup> Wasserverbrauch in Liter/Betriebszyklus (im Eco 40-60-Programm). <sup>4</sup> Programmdauer des Eco 40-60-Programms <sup>5</sup> Der angegebene Wert ist gerundet. <sup>6</sup> Detaillierte Garantiebedingungen finden Sie unter [www.bosch-home.com/de/aquastop](http://www.bosch-home.com/de/aquastop). <sup>7</sup> Im Schleudergang des Eco 40-60 Programms. <sup>8</sup> BiThermic-Technologie für die direkte Nutzung von Warmwasser beim Waschen. Angegebene Stromersparungen bei Verwendung von heißem Wasser (55 °C), das von einer Solaranlage bereitgestellt wird, im Vergleich zur Verwendung von ausschließlich kaltem Wasser. Der Vergleich basiert auf 9 kg Testwäsche im Programm Baumwolle 40 °C, ohne Berücksichtigung des Energiebedarfs für die Erwärmung des Wassers. Um die BiThermic-Technologie zu nutzen, muss die Waschmaschine an die Warmwasserversorgung angeschlossen sein. \*\* Vergleich zwischen der Programmdauer von Pflegeleicht 40 °C und der Programmdauer von Pflegeleicht 40 °C + aktivierter Speed Perfect Option.

# Waschmaschinen



Neu



UPE: 939,- €\* Lieferbar ab 12/2025 (EAN: 4242005536382)

UPE: 869,- €\* (EAN: 4242005541522)

Serie | 4  
WAN280H5 ExpressEdition

Serie | 2  
WGE0242H ExpressEdition



### Leistung und Verbrauch

- Energieeffizienzklasse<sup>1</sup>: A
- Energie<sup>2</sup>/Wasser<sup>3</sup>: - kWh/Liter\*\*\*
- Fassungsvermögen: 1 - **8 kg**
- Programmdauer<sup>4</sup>: - h:min\*\*\*
- Schleudereffizienzklasse: - \*\*\*
- Schleuderleistung<sup>5</sup>: **1400 U/min**
- Geräuscheffizienzklasse: A
- Geräusch-Wert<sup>7</sup>: 71 dB(A) re 1 pW

\*\*\*Angaben lagen bei Datenerstellung nicht vor

### Spezialprogramme

- Schleudern/Abpumpen, Schnell/Mix, Spülen, **Express 15'/30'**, Iron Assist

### Optionen

- **Speed Perfect**: perfekt sauber in bis zu 65% weniger Zeit.\*\*
- Touch Control-Tasten: Fertig in, Start/Pause mit Nachlegefunktion, Drehzahlwahl/Spülstop

### Komfort und Sicherheit

- Eco Silence Drive Motor
- Anti Vibration Design
- Großes Display für Programmablauf, Drehzahl, Restzeit, 24 h Endezeitvorwahl und Beladungsempfehlung
- Nachlegefunktion
- Active Water Plus
- Schaumerkennung
- Unwuchtkontrolle
- Nutzungszähler
- Kindersicherung
- Signal am Programmende
- **AquaStop®**: eine Bosch Garantie bei Wasserschäden – ein Geräteleben lang<sup>6</sup>

### Technische Informationen

- Gerätemaße (HxBxT): 84,5 x 59,8 x 59,0 cm
- Unterschiebbar (85 cm Nischenhöhe)

### Leistung und Verbrauch

- Energieeffizienzklasse<sup>1</sup>: A
- Energie<sup>2</sup>/Wasser<sup>3</sup>: 40 kWh/44 Liter
- Fassungsvermögen: 1 - **7 kg**
- Programmdauer<sup>4</sup>: 2h:55min
- Schleudereffizienzklasse: B
- Schleuderleistung<sup>5</sup>: **1400 U/min**
- Geräuscheffizienzklasse: A
- Geräusch-Wert<sup>7</sup>: 70 dB(A) re 1 pW

### Spezialprogramme

- Schleudern/Abpumpen, Schnell/Mix, Spülen, **Express 15'/30'**, Hygiene Plus, Fein/Seide, Wolle-Handwäsche

### Optionen

- **Speed Perfect**: perfekt sauber in bis zu 65% weniger Zeit.\*\*
- Touch Control-Tasten: Fertig in, Start/Pause mit Nachlegefunktion, Drehzahlwahl/Spülstop

### Komfort und Sicherheit

- Eco Silence Drive Motor
- Anti Vibration Design
- Display für Programmablauf, Drehzahl, Restzeit, 24 h Endezeitvorwahl und Beladungsempfehlung
- Nachlegefunktion
- Active Water Plus
- Schaumerkennung
- Unwuchtkontrolle
- Kindersicherung
- Signal am Programmende
- **AquaStop®**: eine Bosch Garantie bei Wasserschäden – ein Geräteleben lang<sup>6</sup>

### Technische Informationen


- Gerätemaße (HxBxT): 84,8 x 59,8 x 58,8 cm
- Unterschiebbar (85 cm Nischenhöhe)

\* Unverbindliche Preisempfehlung des Herstellers inkl. gesetzlicher MwSt. in Euro.  
<sup>1</sup> Auf einer Energieeffizienzklasse-Skala von A bis G <sup>2</sup> Energieverbrauch in kWh/100 Betriebszyklen (im Eco 40-60-Programm).  
<sup>3</sup> Wasserverbrauch in Liter/Betriebszyklus (im Eco 40-60-Programm). <sup>4</sup> Programmdauer des Eco 40-60-Programms <sup>5</sup> Der angegebene Wert ist gerundet.  
<sup>6</sup> Detaillierte Garantiebedingungen finden Sie unter [www.bosch-home.com/de/aquastop](http://www.bosch-home.com/de/aquastop). <sup>7</sup> Im Schleudergang des Eco 40-60 Programms.  
 \*\* Vergleich zwischen der Programmdauer von Pflegeleicht 40 °C und der Programmdauer von Pflegeleicht 40 °C + aktivierter Speed Perfect Option.

## Waschmaschine



## Wärmepumpentrockner


**UPE: 809,- €\***

(EAN: 4242005447718)

**UPE: 1.889,- €\***

(EAN: 4242005526604)

 Serie | 2  
**WGE0241H**

**ExpressEdition**

 Serie | 8  
**WRB247C40**


### Leistung und Verbrauch

- Energieeffizienzklasse<sup>1</sup>: A
- Energie<sup>2</sup>/Wasser<sup>3</sup>: 40 kWh/44 Liter
- Fassungsvermögen: 1 - **7 kg**
- Programmdauer<sup>4</sup>: 2h:55min
- Schleudereffizienzklasse: B
- Schleuderleistung<sup>5</sup>: **1400** U/min
- Kondensationseffizienzklasse<sup>6</sup>: B
- Geräuscheffizienzklasse: A
- Geräusch-Wert<sup>6</sup>: 72 dB(A) re 1 pW

### Leistung und Verbrauch

- Energieeffizienzklasse<sup>1</sup>: **A** bis zu 78 % Energie sparen
- Energieverbrauch<sup>7</sup>: 79 kWh
- Fassungsvermögen: 1 - **9 kg**
- Programmlaufzeit<sup>9</sup>: 4h:25min
- Kondensationseffizienzklasse<sup>6</sup>: A
- Geräuscheffizienzklasse: A
- Geräusch-Wert<sup>9</sup>: 57 dB(A) re 1pW

### Spezialprogramme

- Pflegeleicht Plus, Schleudern/Abpumpen, Schnell/Mix, Spülen, Hygiene Plus, Fein/Seide, Wolle-Handwäsche

### Spezialprogramme

- Baumwolle, Blusen/Hemden, Baumwolle Eco, Feinwäsche, Handtücher, Schnell/Mix, Wolle, Sportswear, Pflegeleicht, Zeitprogramm warm, Bettwäsche, Hygiene Plus,
- Zusätzliche Programme über Home Connect: Zeitprogramm kalt, Wolle Finish
- **Reversible Drum Plus**: weniger Verknoten und Falten dank Trommelrotation in beide Richtungen.

### Optionen

- **Speed Perfect**: perfekt sauber in bis zu 65 % weniger Zeit.\*\*
- Touch Control-Tasten: Fertig in, Start/Pause mit Nachlegefunktion, Drehzahlabwahl/Spülstop

### Optionen

- **Home Connect**
- **Smart Dry**
- **Speed Perfect Plus**: bis zu 44%\*\* Trocknungszeit sparen – mit unserem schnellsten Trockner
- **Option Halbe Beladung**
- Knitterschutz 120 min am Programmende
- Touch Control-Tasten: Bügeltrocken, Schranktrocken, Schranktrocken+, Fertig in, Memory, An/Aus, Fernstart, Schontrocknen, Start/Nachlegen/Pause, 24 h Fertig in

### Komfort und Sicherheit

- Eco Silence Drive Motor
- Display für Programmablauf, Drehzahl, Restzeit, 24 h Endezeitvorwahl und Beladungsempfehlung
- Anti Vibration Design
- Nachlegefunktion
- Active Water Plus
- Schaumerkennung
- Unwuchtkontrolle
- Kindersicherung
- Signal am Programmende
- **AquaSecure**

### Komfort und Sicherheit

- **Self Cleaning Condenser**
- Sensitive Drying System: große Edelstahltrommel, Mitnehmer im Softdesign
- **Air Max Dry**: perfekte Trocknungsergebnisse mit optimierter Luftzirkulation und geringerem Energieverbrauch
- **Cool Dry**: Pflegt Deine Kleidung dank um bis zu 25 %\*\*\* niedrigerer Trocknungstemperaturen
- Auto Dry: feuchtgesteuerte Trocknungsprogramme
- Trommelinnenbeleuchtung: LED
- Nachlege-Anzeige
- Anti Vibration Design
- Intuitive und ergonomische Bedienblende
- Beladungsempfehlung
- Digitaler Bedienring mit hinterleuchteter LED-Programmanzeige
- Kindersicherung
- Schwenktür, rechts angeschlagen, Türanschlag: **wechselbar**
- Kondensat-Abflussgarnitur
- Signal am Programmende

### Technische Informationen

- Gerätemaße (H x B x T): 84,8 x 59,8 x 58,8 cm
- Unterschiebbar (85 cm Nischenhöhe)


### Technische Informationen

- Wärmepumpentechnologie mit umweltfreundlichem Kältemittel R290
- Gerätemaße (H x B x T): 84,2 x 59,8 x **62,7 cm**
- Unterschiebbar (85 cm Nischenhöhe)

\* Unverbindliche Preisempfehlung des Herstellers inkl. gesetzlicher MwSt. in Euro. <sup>1</sup> Auf einer Energieeffizienzklasse-Skala von A bis G <sup>2</sup> Energieverbrauch in kWh/100 Betriebszyklen (im Eco 40-60-Programm). <sup>3</sup> Wasserverbrauch in Liter/Betriebszyklus (im Eco 40-60-Programm). <sup>4</sup> Programmdauer des Eco 40-60-Programms <sup>5</sup> Der angegebene Wert ist gerundet. <sup>6</sup> Im Schleudergang des Eco 40-60 Programms. <sup>7</sup> Gewichteter durchschnittlicher Energieverbrauch für 100 Trocknungszyklen in kWh im Eco Programm. <sup>8</sup> Eco Programm bei voller Beladung.

\*\* Vergleich der Laufzeit Baumwolle schranktrocknen mit und ohne aktivierte varioSpeed Plus-Option, gemessen nach IEC 61121:2012. Die Aktivierung der varioSpeed Plus-Option kann zu einem erhöhten Energieverbrauch führen. \*\*\* Vergleich der Temperaturempfehlung für sanftes Trocknen gemäß dem internationalen Standard für Textilpflegesymbole ISO3758:2023 und der Trocknungstemperatur (°C) im Eco-Programm bei voller Ladung (gemäß EU 2023/2533).

## Wärmepumpentrockner


**UPE: 1.789,- €\***

(EAN: 4242005537082)

 Serie | 8  
**WQB246D41**

**Leistung und Verbrauch**

- Energieeffizienzklasse<sup>1</sup>: **B**
- Energieverbrauch<sup>2</sup>: 92 kWh
- Fassungsvermögen: 1-**9 kg**
- Programmlaufzeit<sup>3</sup>: 4h:25min
- Kondensationseffizienzklasse<sup>5</sup>: B
- Geräuscheffizienzklasse: A
- Geräusch-Wert<sup>4</sup>: 59 dB(A) re 1pw

**Spezialprogramme**

- Baumwolle, Blusen/Hemden, Baumwolle Eco, Feinwäsche, Handtücher, Schnell/Mix, Sportswear, Pflegeleicht, Zeitprogramm warm, Bettwäsche, Hygiene Plus
- Zusätzliche Programme über Home Connect: Zeitprogramm kalt, Wolle Finish

**Optionen**

- **Home Connect**
- **Smart Dry**
- **Speed Perfect**: perfekt sauber in bis zu 65% weniger Zeit.\*\*
- **Option Halbe Beladung**
- Knitterschutz bis 120 min am Programmende
- Touch Control-Tasten: Bügeltrocken, Schranktrocken, Schranktrocken+, Fertig in, Knitterschutz, Favorit, An/Aus, Fernstart, Schontrocknen, Start/Nachlegen/Pause, 24 h Fertig in

**Komfort und Sicherheit**

- **Self Cleaning Condenser**
- Sensitive Drying System: große Edelstahltrommel, Mitnehmer im Softdesign
- Auto Dry: feuchtegesteuerte Trocknungsprogramme
- Trommelinnenbeleuchtung: LED
- Nachlege-Anzeige
- Anti Vibration Design
- Intuitive und ergonomische Bedienblende
- Beladungsempfehlung
- Digitaler Bedienring mit hinterleuchteter LED-Programmanzeige
- Schwenktür, rechts angeschlagen, **Türanschlag: wechselbar**
- Kondensat-Ablaufgarnitur
- Signal am Programmende

**Technische Informationen**

- Wärmepumpentechnologie mit umweltfreundlichem Kältemittel R290
- Gerätemaße (H x B x T): 84,2 x 59,8 x 61,3 cm
- Unterschiebbar (85 cm Nischenhöhe)


**UPE: 1.729,- €\***

(EAN: 4242005364275)

 Serie | 8  
**WQB245B40**

**Leistung und Verbrauch**

- Energieeffizienzklasse<sup>1</sup>: **C**
- Energieverbrauch<sup>2</sup>: 110 kWh
- Fassungsvermögen: 1-**9 kg**
- Programmlaufzeit<sup>3</sup>: 3h:15min
- Kondensationseffizienzklasse<sup>5</sup>: B
- Geräuscheffizienzklasse: B
- Geräusch-Wert<sup>4</sup>: 61 dB(A) re 1pw

**Spezialprogramme**

- Baumwolle, Blusen/Hemden, Baumwolle Eco, Daunen, Feinwäsche, Handtücher, Schnell/Mix, Extra Kurz 40', Sportswear, Pflegeleicht, Zeitprogramm warm, Bettwäsche, Hygiene Plus
- Zusätzliche Programme über Home Connect: Zeitprogramm kalt, Wolle Finish

**Optionen**

- **Home Connect**
- **Smart Dry**
- **Option Halbe Beladung**
- Knitterschutz bis 120 min am Programmende
- Touch Control-Tasten: Bügeltrocken, Schranktrocken, Schranktrocken+, Fertig in, Favorit, An/Aus, Fernstart, Schontrocknen, Start/Nachlegen/Pause, 24 h Fertig in

**Komfort und Sicherheit**


- **Self Cleaning Condenser**
- Sensitive Drying System: große Edelstahltrommel, Mitnehmer im Softdesign
- Auto Dry: feuchtegesteuerte Trocknungsprogramme
- Trommelinnenbeleuchtung: LED
- Nachlege-Anzeige
- Anti Vibration Design
- Intuitive und ergonomische Bedienblende
- Beladungsempfehlung
- Digitaler Bedienring mit hinterleuchteter LED-Programmanzeige
- Schaumerkennung
- Unwuchtkontrolle
- Kindersicherung
- Signalton
- Leichtreinigungsschublade Schwenktür, rechts angeschlagen, **Türanschlag: wechselbar**
- Kondensat-Ablaufgarnitur
- Signal am Programmende

**Technische Informationen**

- Wärmepumpentechnologie mit umweltfreundlichem Kältemittel R290
- Gerätemaße (H x B x T): 84,2 x 59,8 x 61,3 cm
- Unterschiebbar (85 cm Nischenhöhe)

\* Unverbindliche Preisempfehlung des Herstellers inkl. gesetzlicher MwSt. in Euro. <sup>1</sup> Auf einer Energieeffizienzklassen-Skala von A bis G. <sup>2</sup> Gewichteter durchschnittlicher Energieverbrauch für 100 Trocknungszyklen in kWh im Eco Programm. <sup>3</sup> Eco Programm bei voller Beladung. <sup>4</sup> Im Standard-Baumwoll-Programm bei Vollbeladung. <sup>5</sup> Auf einer Kondensationseffizienzklassen-Skala von A bis G. \*\* Vergleich zwischen der Programmdauer von Pflegeleicht 40 °C und der Programmdauer von Pflegeleicht 40 °C + aktivierter Speed Perfect Option.

## Wärmepumpentrockner


**UPE: 1.459,- €\***

(EAN: 4242005447145)

**UPE: 1.369,- €\***

(EAN: 4242005339372)

 Serie | 6  
**WQH245BH0**
 ExpressEdition

 Serie | 6  
**WQG235DH0**
 ExpressEdition


### Leistung und Verbrauch

- Energieeffizienzklasse<sup>1</sup>: C
- Energieverbrauch<sup>2</sup>: 110 kWh
- Fassungsvermögen: 1 - **9 kg**
- Programmlaufzeit<sup>3</sup>: 3h:15min
- Kondensationseffizienzklasse<sup>5</sup>: B
- Geräuscheffizienzklasse: B
- Geräusch-Wert<sup>4</sup>: 61 dB (A) re 1 pW

### Spezialprogramme

- Baumwolle Eco, Daunen, Extra fein, Handtücher, Schnell/Mix, **Express 40'**, Hygiene Plus, Sportswear, Pflegeleicht, Wolle finish, Zeitprogramm warm, **Bettwäsche**
- Zusätzliche Programme über Home Connect: Zeitprogramm kalt, Wolle Finish

### Optionen

- **Home Connect**
- **Smart Dry**
- **Option Halbe Beladung**
- Knitterschutz 120 min am Programmende
- Touch Control-Tasten: Fertig in, Kindersicherung 3 Sek., Memory, An/Aus, Fernstart, Schontrocknen, Start/Nachlegen/ Pause, Trockenziele, 24 h Fertig in

### Komfort und Sicherheit

- **Self Cleaning Condenser**
- Sensitive Drying System: große Edelstahltrommel, Mitnehmer im Softdesign
- Trommelinnenbeleuchtung: LED
- Großes, übersichtliches LED-Display für Restzeitanzeige und 24 h Endezeitvorwahl, Programmstatus, Zusatzfunktionen
- Tür, Alu-Look, schwarzgrau
- Anti Vibration Design
- Beladungsempfehlung
- Auto Dry: feuchtegesteuerte Trocknungsprogramme
- Kindersicherung
- **Kondensat-Ablaufgarnitur**
- Signal am Programmende

### Technische Informationen

- Wärmepumpentechnologie mit umweltfreundlichem Kältemittel R290
- Gerätemaße (H x B x T): 84,2 x 59,8 x 61,3 cm
- Unterschiebbar (85 cm Nischenhöhe)

### Leistung und Verbrauch

- Energieeffizienzklasse<sup>1</sup>: C
- Energieverbrauch<sup>2</sup>: 102 kWh
- Fassungsvermögen: 1 - **8 kg**
- Programmlaufzeit<sup>3</sup>: 2h:59min
- Kondensationseffizienzklasse<sup>5</sup>: B
- Geräuscheffizienzklasse: B
- Geräusch-Wert<sup>4</sup>: 61 dB (A) re 1 pW

### Spezialprogramme

- Baumwolle, Blusen/Hemden, Baumwolle Eco, Daunen, Feinwäsche, Handtücher, Schnell/Mix, **Express 40'**, Sportswear, Pflegeleicht, Wolle finish, Zeitprogramm warm, Hygiene Plus, **Bettwäsche**

### Optionen

- **Option Halbe Beladung**
- Knitterschutz 120 min am Programmende
- Touch Control-Tasten: Bügeltrocken, Schranktrocken, Schranktrocken+, Fertig in, Schontrocknen, Signal, Start/Nachlegen/ Pause, 24 h Fertig in

### Komfort und Sicherheit

- **Self Cleaning Condenser**
- Sensitive Drying System: große Edelstahltrommel, Mitnehmer im Softdesign
- Trommelinnenbeleuchtung: LED
- Großes, übersichtliches LED-Display für Restzeitanzeige und 24 h Endezeitvorwahl, Programmstatus, Zusatzfunktionen
- Anti Vibration Design
- Beladungsempfehlung
- Auto Dry: feuchtegesteuerte Trocknungsprogramme
- Tür, silber-weiß
- Schwenktür, rechts angeschlagen
- Kindersicherung
- **Kondensat-Ablaufgarnitur**
- Signal am Programmende

### Technische Informationen

- Wärmepumpentechnologie mit umweltfreundlichem Kältemittel R290
- Gerätemaße (H x B x T): 84,2 x 59,8 x 61,3 cm
- Unterschiebbar (85 cm Nischenhöhe)

\* Unverbindliche Preisempfehlung des Herstellers inkl. gesetzlicher MwSt. in Euro.

<sup>1</sup> Auf einer Energieeffizienzklassen-Skala von A bis G. <sup>2</sup> Gewichteter durchschnittlicher Energieverbrauch für 100 Trocknungszyklen in kWh im Eco Programm. <sup>3</sup> Eco Programm bei voller Beladung.

<sup>4</sup> Im Standard-Baumwoll-Programm bei Vollbeladung. <sup>5</sup> Eco Programm bei voller Beladung.

**Wärmepumpentrockner**



**UPE: 1.249,- €\*** (EAN: 4242005522446) **UPE: 1.329,- €\*** (EAN: 4242005537839) **UPE: 1.059,- €\*** (EAN: 4242005467877)

Serie | 6 **WQG233DH1**  **ExpressEdition** | Serie | 6 **WQG243DR10** | Serie | 6 **WQG2410H1**  **ExpressEdition**



<p><b>Leistung und Verbrauch</b></p> <ul style="list-style-type: none"> <li>– Energieeffizienzklasse<sup>1</sup>: C</li> <li>– Energieverbrauch<sup>2</sup>: 110 kWh</li> <li>– Fassungsvermögen: 1-9 kg</li> <li>– Programmlaufzeit<sup>3</sup>: 3h:00min</li> <li>– Kondensationseffizienzklasse<sup>5</sup>: B</li> <li>– Geräuscheffizienzklasse: B</li> <li>– Geräusch-Wert<sup>4</sup>: 63 dB (A) re 1 pW</li> </ul>	<p><b>Leistung und Verbrauch</b></p> <ul style="list-style-type: none"> <li>– Energieeffizienzklasse<sup>1</sup>: C</li> <li>– Energieverbrauch<sup>2</sup>: 110 kWh</li> <li>– Fassungsvermögen: 1-9 kg</li> <li>– Programmlaufzeit<sup>3</sup>: 3h:00min</li> <li>– Kondensationseffizienzklasse<sup>5</sup>: B</li> <li>– Geräuscheffizienzklasse: B</li> <li>– Geräusch-Wert<sup>4</sup>: 63 dB (A) re 1 pW</li> </ul>	<p><b>Leistung und Verbrauch</b></p> <ul style="list-style-type: none"> <li>– Energieeffizienzklasse<sup>1</sup>: D</li> <li>– Energieverbrauch<sup>2</sup>: 128 kWh</li> <li>– Fassungsvermögen: 1-9 kg</li> <li>– Programmlaufzeit<sup>3</sup>: 3h:50min</li> <li>– Kondensationseffizienzklasse<sup>5</sup>: C</li> <li>– Geräuscheffizienzklasse: B</li> <li>– Geräusch-Wert<sup>4</sup>: 62 dB (A) re 1 pW</li> </ul>
<p><b>Spezialprogramme</b></p> <ul style="list-style-type: none"> <li>– Baumwolle, Hemden/Blusen, Baumwolle Eco, Daunen, Feinwäsche, Handtücher, Schnell/Mix, <b>Express 40'</b>, Sportswear, Decken, Pflegeleicht, Wolle finish, Auflockern, Zeitprogramm warm</li> </ul>	<p><b>Spezialprogramme</b></p> <ul style="list-style-type: none"> <li>– Baumwolle, Hemden/Blusen, Baumwolle Eco, Daunen, Feinwäsche, Handtücher, Schnell/Mix, <b>Express 40'</b>, Sportswear, Pflegeleicht, Wolle finish, Zeitprogramm warm, Bettwäsche, Hygiene Plus</li> </ul>	<p><b>Spezialprogramme</b></p> <ul style="list-style-type: none"> <li>– Baumwolle, Hemden/Blusen, Baumwolle Eco, Daunen, Feinwäsche, Handtücher, Schnell/Mix, <b>Express 40'</b>, Sportswear, Decken, Pflegeleicht, Wolle finish, Auflockern, Zeitprogramm warm</li> </ul>
<p><b>Optionen</b></p> <ul style="list-style-type: none"> <li>– <b>Option Halbe Beladung</b></li> <li>– Knitterschutz 120min am Programmende</li> <li>– Touch Control-Tasten: Bügeltrocken, Schranktrocken, Schranktrocken+, Fertig in, Schontrocknen, Signal, Start/Nachlegen/Pause, 24 h Fertig in</li> </ul>	<p><b>Optionen</b></p> <ul style="list-style-type: none"> <li>– <b>Option Halbe Beladung</b></li> <li>– Knitterschutz 120 min am Programmende</li> <li>– Touch Control-Tasten: Bügeltrocken, Schranktrocken, Schranktrocken+, Fertig in, Schontrocknen, Signal, Start/Nachlegen/Pause, 24 h Fertig in</li> </ul>	<p><b>Optionen</b></p> <ul style="list-style-type: none"> <li>– <b>Option Halbe Beladung</b></li> <li>– Knitterschutz 120 min am Programmende</li> <li>– Touch Control-Tasten: Bügeltrocken, Schranktrocken, Schranktrocken+, Fertig in, Schontrocknen, Signal, Start/Nachlegen/Pause, 24 h Fertig in</li> </ul>
<p><b>Komfort und Sicherheit</b></p> <ul style="list-style-type: none"> <li>– Easy Clean Filter</li> <li>– Sensitive Drying System: große Edelstahltrommel, Mitnehmer im Softdesign</li> <li>– Trommelinnenbeleuchtung: LED</li> <li>– Großes, übersichtliches LED-Display für Restzeitanzeige und 24 h Endezeitvorwahl, Anti Vibration Design, Programmstatus, Zusatzfunktionen</li> <li>– Beladungsempfehlung</li> <li>– Auto Dry: feuchtegesteuerte Trocknungsprogramme</li> <li>– Tür, silber-weiß</li> <li>– Schwenktür, rechts angeschlagen</li> <li>– Kindersicherung</li> <li>– <b>Kondensat-Ablaufgarnitur</b></li> <li>– Signal am Programmende</li> </ul>	<p><b>Komfort und Sicherheit</b></p> <ul style="list-style-type: none"> <li>– Easy Clean Filter</li> <li>– Sensitive Drying System: große Edelstahltrommel, Mitnehmer im Softdesign</li> <li>– Großes, übersichtliches LED-Display für Restzeitanzeige und 24 h Endezeitvorwahl, Programmstatus, Zusatzfunktionen</li> <li>– Beladungsempfehlung</li> <li>– Auto Dry: feuchtegesteuerte Trocknungsprogramme</li> <li>– Beladungsempfehlung</li> <li>– Tür, schwarz-schwarzgrau</li> <li>– Schwenktür, rechts angeschlagen</li> <li>– Kindersicherung</li> <li>– <b>Kondensat-Ablaufgarnitur</b></li> <li>– Signal am Programmende</li> </ul>	<p><b>Komfort und Sicherheit</b></p> <ul style="list-style-type: none"> <li>– Easy Clean Filter</li> <li>– Sensitive Drying System: große Edelstahltrommel, Mitnehmer im Softdesign</li> <li>– Trommelinnenbeleuchtung: LED</li> <li>– Großes, übersichtliches LED-Display für Restzeitanzeige und 24 h Endezeitvorwahl, Anti Vibration Design, Programmstatus, Zusatzfunktionen</li> <li>– Beladungsempfehlung</li> <li>– Auto Dry: feuchtegesteuerte Trocknungsprogramme</li> <li>– Tür, silber-weiß</li> <li>– Schwenktür, rechts angeschlagen</li> <li>– Kindersicherung</li> <li>– <b>Kondensat-Ablaufgarnitur</b></li> <li>– Signal am Programmende</li> </ul>
<p><b>Technische Informationen</b></p> <ul style="list-style-type: none"> <li>– Wärmepumpentechnologie mit umweltfreundlichem Kältemittel R290</li> <li>– Gerätemaße (H x B x T): 84,2 x 59,8 x 61,3 cm</li> <li>– Unterschiebbar (85 cm Nischenhöhe)</li> </ul>	<p><b>Technische Informationen</b></p> <ul style="list-style-type: none"> <li>– Wärmepumpentechnologie mit umweltfreundlichem Kältemittel R290</li> <li>– Gerätemaße (H x B x T): 84,2 x 59,8 x 61,3 cm</li> <li>– Unterschiebbar (85 cm Nischenhöhe)</li> </ul>	<p><b>Technische Informationen</b></p> <ul style="list-style-type: none"> <li>– Wärmepumpentechnologie mit umweltfreundlichem Kältemittel R290</li> <li>– Gerätemaße (H x B x T): 84,2 x 59,8 x 61,3 cm</li> <li>– Unterschiebbar (85 cm Nischenhöhe)</li> </ul>

\* Unverbindliche Preisempfehlung des Herstellers inkl. gesetzlicher MwSt. in Euro.  
<sup>1</sup> Auf einer Energieeffizienzklassen-Skala von A bis G. <sup>2</sup> Gewichteter durchschnittlicher Energieverbrauch für 100 Trocknungszyklen in kWh im Eco Programm. <sup>3</sup> Eco Programm bei voller Beladung.  
<sup>4</sup> Im Standard-Baumwoll-Programm bei Vollbeladung. <sup>5</sup> Eco Programm bei voller Beladung.

## Wärmepumpentrockner


**UPE: 1.059,- €\***

(EAN: 4242005473960)

**UPE: 1.029,- €\***

(EAN: 4242005475896)

**UPE: 1.029,- €\***

(EAN: 4242005475889)

 Serie | 4  
**WTH85VH4**

**ExpressEdition**

 Serie | 4  
**WTH83V04**

 Serie | 4  
**WTH83004**

**Leistung und Verbrauch**

- Energieeffizienzklasse<sup>1</sup>: D
- Energieverbrauch<sup>2</sup>: 119 kWh
- Fassungsvermögen: 1- **8 kg**
- Programmlaufzeit<sup>3</sup>: 3h:25min
- Kondensationseffizienzklasse<sup>5</sup>: C
- Geräuscheffizienzklasse: B
- Geräusch-Wert<sup>4</sup>: 62 dB (A) re 1 pW

**Leistung und Verbrauch**

- Energieeffizienzklasse<sup>1</sup>: D
- Energieverbrauch<sup>2</sup>: 119 kWh
- Fassungsvermögen: 1- **8 kg**
- Programmlaufzeit<sup>3</sup>: 3h:25min
- Kondensationseffizienzklasse<sup>5</sup>: C
- Geräuscheffizienzklasse: B
- Geräusch-Wert<sup>4</sup>: 62 dB(A) re 1pw

**Leistung und Verbrauch**

- Energieeffizienzklasse<sup>1</sup>: E
- Energieverbrauch<sup>2</sup>: 138 kWh
- Fassungsvermögen: 1- **8 kg**
- Programmlaufzeit<sup>4</sup>: 3h:25min
- Kondensationseffizienzklasse<sup>5</sup>: C
- Geräuscheffizienzklasse: B
- Geräusch-Wert<sup>4</sup>: 63 dB(A) re 1pw

**Spezialprogramme**

- Wolle finish, Schnell/Mix, Handtücher, Zeitprogramm warm, Auflockern, Sportswear, **Express 40'**, Blusen/Hemden

**Spezialprogramme**

- Wolle finish, Schnell/Mix, Handtücher, Zeitprogramm warm, Auflockern, Sportswear, Daunen, Extra Kurz 40', Blusen/Hemden

**Spezialprogramme**

- Wolle finish, Schnell/Mix, Handtücher, Zeitprogramm warm, Auflockern, Sportswear, Daunen, Extra Kurz 40', Blusen/Hemden

**Optionen**

- Knitterschutz nach Programmende
- Touch Control-Tasten: Schontrocknen, Knitterschutz, Programmdauer, Trocknungsgradfeinjustage, 24 h Fertig in

**Optionen**

- Touch Control-Tasten: Schontrocknen, Programmdauer, Trocknungsgradfeinjustage, 24 h Fertig in
- Knitterschutz nach Programmende

**Optionen**

- Touch Control-Tasten: Schontrocknen, Programmdauer, Trocknungsgradfeinjustage, 24 h Fertig in
- Knitterschutz nach Programmende

**Komfort und Sicherheit**

- Easy Clean Filter
- Sensitive Drying System: große Edelstahltrommel, Mitnehmer im Softdesign
- LED-Display für Restzeitanzeige und 24 h Endezeitvorwahl, Programmstatus, Zusatzfunktionen
- Auto Dry: feuchtgesteuerte Trocknungsprogramme
- Vollelektronische Einknopf-Bedienung für Feuchtgesteuerte-, Zeit- und Spezialprogramme
- Verflusungsanzeige
- Glastür, silber-weiß
- Türanschlag: rechts
- Kindersicherung
- **Kondensat-Ablaufgarnitur**
- Signal am Programmende

**Komfort und Sicherheit**

- Easy Clean Filter
- LED-Display für Restzeitanzeige und 24 h Endezeitvorwahl, Programmstatus, Zusatzfunktionen
- Sensitive Drying System: große Edelstahltrommel, Mitnehmer im Softdesign
- Auto Dry: feuchtgesteuerte Trocknungsprogramme
- Anti Vibration Design
- Anzeige für gefüllten Kondensatbehälter
- Verflusungsanzeige
- Kindersicherung
- Signal am Programmende
- Komfortverschluss
- Türanschlag: rechts

**Komfort und Sicherheit**

- Easy Clean Filter
- LED-Display für Restzeitanzeige und 24 h Endezeitvorwahl, Programmstatus, Zusatzfunktionen
- Sensitive Drying System: große Edelstahltrommel, Mitnehmer im Softdesign
- Auto Dry: feuchtgesteuerte Trocknungsprogramme
- Anti Vibration Design
- Anzeige für gefüllten Kondensatbehälter
- Verflusungsanzeige
- Kindersicherung
- Signal am Programmende
- Komfortverschluss
- Türanschlag: rechts

**Technische Informationen**

- Wärmepumpentechnologie mit umweltfreundlichem Kältemittel R290
- Gerätemaße (H x B x T): 84,2 x 59,8 x 61,3 cm
- Unterschiebbar (85 cm Nischenhöhe)

**Technische Informationen**

- Wärmepumpentechnologie mit umweltfreundlichem Kältemittel R290
- Gerätemaße (H x B x T): 84,2 x 59,8 x 61,3 cm
- Unterschiebbar (85 cm Nischenhöhe)

**Technische Informationen**

- Wärmepumpentechnologie mit umweltfreundlichem Kältemittel R290
- Gerätemaße (H x B x T): 84,2 x 59,8 x 61,3 cm
- Unterschiebbar (85 cm Nischenhöhe)

\* Unverbindliche Preisempfehlung des Herstellers inkl. gesetzlicher MwSt. in Euro.

<sup>1</sup> Auf einer Energieeffizienzklassen-Skala von A bis G. <sup>2</sup> Gewichteter durchschnittlicher Energieverbrauch für 100 Trocknungszyklen in kWh im Eco Programm. <sup>3</sup> Eco Programm bei voller Beladung.

<sup>4</sup> Im Standard-Baumwoll-Programm bei Vollbeladung. <sup>5</sup> Eco Programm bei voller Beladung.

# Waschtrockner



**Produktfamilie**  
WNC254A40 (Weiß)



UPE: 2.019,- €\*

(EAN: 4242005349272)

UPE: 1.619,- €\*

(EAN: 4242005473366)

Serie | 8  
WNC254AS0

Serie | 6  
WNG24442



### Leistung und Verbrauch

- Energieeffizienzklasse Waschen und Trocknen<sup>1</sup>: D
- Energieeffizienzklasse Waschen<sup>2</sup>: B
- Energie<sup>3</sup>/Wasser<sup>4</sup> Waschen u. Trocknen: 305 kWh/75 Liter
- Energie<sup>5</sup>/Wasser<sup>6</sup> Waschen: 52 kWh/50 Liter
- Fassungsvermögen Waschen und Trocknen: 1-6 kg
- Fassungsvermögen Waschen: 1-10,5 kg
- Programmdauer Waschen u. Trocknen<sup>7</sup>: 8h:12min
- Programmdauer Waschen<sup>7</sup>: 4h:00min
- Schleudereffizienzklasse: B
- Schleuderleistung<sup>8</sup>: 1400 U/min
- Geräuscheffizienzklasse: A
- Geräusch-Wert<sup>10</sup>: 70 dB(A) re 1 pW

### Leistung und Verbrauch

- Energieeffizienzklasse Waschen und Trocknen<sup>1</sup>: D
- Energieeffizienzklasse Waschen<sup>2</sup>: B
- Energie<sup>3</sup>/Wasser<sup>4</sup> Waschen u. Trocknen: 306 kWh/83 Liter
- Energie<sup>5</sup>/Wasser<sup>6</sup> Waschen: 49 kWh/49 Liter
- Fassungsvermögen Waschen und Trocknen: 1-6 kg
- Fassungsvermögen Waschen: 1-9 kg
- Programmdauer Waschen u. Trocknen<sup>7</sup>: 504min
- Programmdauer Waschen<sup>7</sup>: 8h:24min
- Schleudereffizienzklasse: B
- Schleuderleistung<sup>8</sup>: 1400 U/min
- Geräuscheffizienzklasse: A
- Geräusch-Wert<sup>10</sup>: 70 dB(A) re 1 pW

### Spezialprogramme

- **Waschen:** Automatik sanft, Extra Kurz 15'/30', Schleudern/Abpumpen, Sportswear, Spülen
- **Trocknen:** Auffrischen, Intensiv trocknen, Schontrocknen, Waschen & Trocknen 60'/45', **Iron Assist**
- Zusätzliche Programme über Home Connect: Hemden, Feuchtigkeit entfernen, Wäsche erwärmen, Fast Hygiene, Automatik

### Spezialprogramme

- **Waschen:** Extra Kurz 15'/30', Hygiene Care, Mix, Schleudern/Abpumpen, Spülen
- **Trocknen:** Auffrischen, Intensiv trocknen, Schontrocknen, Waschen & Trocknen 60', **Iron Assist**

### Optionen

- **Home Connect**
- **Speed Perfect:** perfekt sauber in bis zu 65% weniger Zeit.\*\*
- **Fleckenautomatik 16**
- Optionen Waschen: Bügelleicht, Drehzahlwahl, Extra Spülen, Fleckenautomatik, Hygiene Care, i-DOS 1, i-DOS 2, Kindersicherung, Lieblingsprogramme, Fernstart, Start/Pause, Temperaturwahl, Vorwäsche, Zeitvorwahl
- Optionen Trocknen: Bügeltrocknen, Solo Trocknen, Schranktrocknen, Schranktrocknen+, Trockenziel, Waschen + Trocknen
- Trocknen-Option für die meisten Waschprogramme
- Auto Dry-Funktion, Zeitprogramme

### Optionen

- **Speed Perfect:** perfekt sauber in bis zu 65% weniger Zeit.\*\*
- **Fleckenautomatik 4**
- Optionen Waschen: Bügelleicht, Drehzahlwahl, Fleckenautomatik, Start/Pause, Temperaturwahl, Vorwäsche
- Optionen Trocknen: Trockenziel
- Trocknen-Option für die meisten Waschprogramme
- Auto Dry-Funktion, Zeitprogramme

### Komfort und Sicherheit

- **i-DOS:** dosiert vollautomatisch Flüssigwaschmittel und Weichspüler
- Vario Trommel: schonendes und effizientes Waschen
- Eco Silence Drive Motor mit 10 Jahren Garantie
- Hybrid Flex Air System
- Trommelinnenbeleuchtung: LED
- Großes, übersichtliches **Direct Select Touch**-LED-Display für Programmablauf, Temperaturwahl, max. Schleuderdrehzahl, Restzeitanzeige und 24 h Endezeitvorwahl, Beladungsempfehlung und Verbrauchsanzeige
- Nachlegefunktion
- Anti Vibration Design
- Wartungsfreier Wärmetauscher: automatische Flusenentfernung
- Active Water Plus
- Automatische Beladungserkennung
- Leichtreinigungsschublade
- Schaumerkennung
- Unwuchtkontrolle
- Signal am Programmende
- Bullauge mit Glasabdeckung
- Bullaugen-Anschlag links
- **AquaStop®:** eine Bosch Garantie bei Wasserschäden – ein Geräteleben lang<sup>9</sup>

### Komfort und Sicherheit

- Vario Trommel: schonendes und effizientes Waschen
- Eco Silence Drive Motor
- Trommelinnenbeleuchtung: LED
- Großes, übersichtliches LED-Display für Programmablauf, max. Schleuderdrehzahl, Restzeitanzeige, 24 h Endezeitvorwahl und Beladungsempfehlung
- Nachlegefunktion
- Anti Vibration Design
- Wartungsfreier Wärmetauscher: automatische Flusenentfernung
- Anzeige für Überdosierung
- Active Water Plus
- Geräuschkämmung
- Schaumerkennung
- Unwuchtkontrolle
- Leichtreinigungsschublade
- Kindersicherung
- Signal am Programmende
- **AquaStop®:** eine Bosch Garantie bei Wasserschäden – ein Geräteleben lang<sup>9</sup>

### Technische Informationen

- Gerätemaße (H x B x T): 84,8 x 59,8 x 62,2 cm
- Unterschiebbar (85 cm Nischenhöhe)

### Technische Informationen

- Gerätemaße (H x B x T):
- Unterschiebbar (85 cm Nischenhöhe)

\* Unverbindliche Preisempfehlung des Herstellers inkl. gesetzlicher MwSt. in Euro. <sup>1</sup> Energieeffizienzklasse des vollständigen Betriebszyklus auf einer Energieeffizienzklassen-Skala von A bis G. <sup>2</sup> Energieeffizienzklasse des vollständigen Waschzyklus auf einer Energieeffizienzklassen-Skala von A bis G. <sup>3</sup> Energieverbrauch in kWh/100 vollständiger Betriebszyklen (im Eco 40-60-Programm) <sup>4</sup> Wasserverbrauch in Liter/ vollständiger Betriebszyklus (im Eco 40-60-Programm) <sup>5</sup> Energieverbrauch in kWh/100 Waschzyklen (im Eco 40-60-Programm) <sup>6</sup> Gewichteter Wasserverbrauch in Litern pro Waschgang (im Programm Eco 40-60) <sup>7</sup> Laufzeit für das Programm Eco 40-60 <sup>8</sup> Der angegebene Wert ist gerundet. <sup>9</sup> Detaillierte Garantiebedingungen finden Sie unter [www.bosch-home.com/de/aquastop](http://www.bosch-home.com/de/aquastop). <sup>10</sup> Im Schleudergang des Eco 40-60 Programms \*\* Vergleich zwischen der Programmdauer von Pflegeleicht 40 ° C und der Programmdauer von Pflegeleicht 40 ° C + aktivierter Speed Perfect Option.

## Waschtrockner



UPE: 1.519,- €\*

(EAN: 4242005342921)

Serie | 4  
WNA13441



### Leistung und Verbrauch

- Energieeffizienzklasse Waschen und Trocknen<sup>1</sup>: E
- Energieeffizienzklasse Waschen<sup>2</sup>: B
- Energie<sup>3</sup>/Wasser<sup>4</sup> Waschen und Trocknen: 322 kWh/74 Liter
- Energie<sup>5</sup>/Wasser<sup>6</sup> Waschen: 57 kWh/46 Liter
- Fassungsvermögen Waschen und Trocknen: 1 - **5 kg**
- Fassungsvermögen Waschen: 1 - **9 kg**
- Programmdauer Waschen u. Trocknen<sup>7</sup>: 7h:18min
- Programmdauer Waschen<sup>7</sup>: 3h:44min
- Schleudereffizienzklasse: B
- Schleuderleistung<sup>8</sup>: **1400 U/min**
- Geräuscheffizienzklasse: A
- Geräusch-Wert<sup>10</sup>: 70 dB(A) re 1 pW

### Spezialprogramme

- **Waschen:** Extra Kurz 15', Mix, Schleudern/Abpumpen, Sportswear, Spülen
- **Trocknen:** Auffrischen, Intensiv trocknen, Schontrocknen, Waschen & Trocknen 60', **Iron Assist**

### Optionen

- **Speed Perfect:** perfekt sauber in bis zu 65 % weniger Zeit.\*\*
- Optionen Waschen: Bügelleicht, Drehzahlwahl, Start/Pause, Temperaturwahl, Vorwäsche
- Optionen Trocknen: Trockenziel
- Trocknen-Option für die meisten Waschprogramme
- Auto Dry-Funktion, Zeitprogramme

### Komfort und Sicherheit

- Vario Trommel: schonendes und effizientes Waschen
- Eco Silence Drive Motor
- Großes, übersichtliches LED-Display für Programmablauf, max. Schleuderdrehzahl, Restzeitanzeige, 24 h Endezeitvorwahl und Beladungsempfehlung
- Nachlegefunktion
- Wartungsfreier Wärmetauscher: automatische Flusenentfernung
- Active Water Plus
- Schaumerkennung
- Anzeige für Überdosierung
- Unwuchtkontrolle
- Leichtreinigungsschublade
- Kindersicherung
- Signal am Programmende
- 32 cm-Bullauge, weiß-schwarzgrau mit 165° Türöffnungswinkel
- **AquaStop®:** eine Bosch Garantie bei Wasserschäden – ein Geräteleben lang<sup>9</sup>


### Technische Informationen

- Gerätemaße (H x B x T): 84,8 x 59,8 x 59,0 cm
- Unterschiebbar (85 cm Nischenhöhe)

\* Unverbindliche Preisempfehlung des Herstellers inkl. gesetzlicher MwSt. in Euro. <sup>1</sup> Energieeffizienzklasse des vollständigen Betriebszyklus auf einer Energieeffizienzklassen-Skala von A bis G. <sup>2</sup> Energieeffizienzklasse des vollständigen Waschzyklus auf einer Energieeffizienzklassen-Skala von A bis G. <sup>3</sup> Energieverbrauch in kWh/100 vollständiger Betriebszyklen (im Eco 40-60-Programm) <sup>4</sup> Wasserverbrauch in Liter/ vollständiger Betriebszyklus (im Eco 40-60-Programm) <sup>5</sup> Energieverbrauch in kWh/100 Waschzyklen (im Eco 40-60-Programm) <sup>6</sup> Gewichteter Wasserverbrauch in Litern pro Waschgang (im Programm Eco 40-60) <sup>7</sup> Laufzeit für das Programm Eco 40-60 <sup>8</sup> Der angegebene Wert ist gerundet. <sup>9</sup> Detaillierte Garantiebedingungen finden Sie unter [www.bosch-home.com/de/aquastop](http://www.bosch-home.com/de/aquastop). <sup>10</sup> Im Schleudergang des Eco 40-60 Programms \*\* Vergleich zwischen der Programmdauer von Pflegeleicht 40 °C und der Programmdauer von Pflegeleicht 40 °C + aktivierter Speed Perfect Option.

## Waschen und Trocknen – einfach, komfortabel und sicher mit dem richtigen Zubehör.

### Sonderzubehör für Waschmaschinen und Waschtrockner



**WMZ2200**  
Bodenbefestigung für Waschmaschinen und Waschtrockner



**WMZ2381**  
AquaStop-Verlängerung/  
Kaltwasser-Zulauf



**WMZPW20W**  
Podest mit Auszug für Waschmaschinen und Waschtrockner (WGB..., WGH..., WGG..., WUU..., WGE..., WNG..., WNA...)



**WMZ20430**  
Unterbauabdeckung für Serie 6 Waschmaschinen (WUU28TH1, WUU28T49)

### Sonderzubehör für Wärmepumpentrockner




**WTZPW20D**  
Podest mit Auszug für Trockner (WRB..., WQB..., WQH..., WQG..., WTH...)



**WMZ20600**  
Wollekorb (WQB..., WQH..., WQG..., WTH...)




**WTZ27500**  
Verbindungssatz mit Auszug (für alle WQB2...)




**WTZ27510**  
Verbindungssatz ohne Auszug (WQB..., WQH...)



**WTZ27400**  
Verbindungssatz mit Auszug (WQG...)




**WTZ20410**  
Verbindungssatz ohne Auszug (WQG...)




**WTZ11400**  
Verbindungssatz mit Auszug (WTH...)



**WTZ20410**  
Verbindungssatz ohne Auszug (WTH...)




**WTZ2741C**  
Verbindungssatz ohne Auszug (WQG243DR10)



**WTZ2800**  
Verbindungssatz mit Auszug (WRB247C40)



**WTZ2750X**  
Verbindungssatz mit Auszug (WQB..., WQH ..., WQG..., WTH...)



**WTZ2751X**  
Verbindungssatz ohne Auszug (WQB..., WQH ..., WQG..., WTH...)



## Flexibilität beim Spülen.

Das Flex Korbsystem schafft Raum und bringt Ordnung in Ihren Geschirrspüler. Auf bis zu drei Beladungsebenen lassen sich sowohl kleine als auch sperrige Geschirrtteile perfekt unterbringen.



**Comfort Control Unterbauspüler im exklusiven Design (z. B. SMP4ECW72S).**

Nahtloses Design mit versteckter Bedienblende. Ein integriertes Design für den Einbau unter der Arbeitsplatte, das bündig mit den Schränken abschließt. Der Sockel kann in der Tiefe und Höhe verstellt werden.

## Geräteübersicht Geschirrspüler.







VIB	Serie	Energieeffizienzklasse <sup>1</sup>	Energieverbrauch <sup>2</sup>	Wasserverbrauch <sup>3</sup>	Geräusch	Korbsystem	Vario Schublade / 3. Korb (bei 60 cm Geschirrspüler)	Produkthighlights	Seite
<b>Unterbau-Geschirrspüler 60 cm</b>									
SMP4ECC72S	4		54 kWh	9,0 l	42 dB	Flex	Vario Schublade	Info Light in der Griffleiste, Boden aus Edelstahl	33
SMP4ECW72S	4		54 kWh	9,0 l	42 dB	Flex	Vario Schublade	Info Light in der Griffleiste, Boden aus Edelstahl	33
SMU4ECS28E	4		54 kWh	9,0 l	42 dB	Flex	Vario Schublade	Boden aus Edelstahl	34
SMU4ETS08E	4		64 kWh	9,0 l	44 dB	Vario Flex	–	Boden aus Polinox	34
<b>SMU4HAS07E</b>	4		74 kWh	9,0 l	42 dB	Flex	–	Boden aus Edelstahl	34
<b>Teilintegrierte Geschirrspüler 60 cm</b>									
SMI6ZCS16E	6		65 kWh	9,0 l	40 dB	Max Flex	Vario Schublade	Emotion Light weiß, Boden aus Edelstahl	35
SBI4ECS28E	4		54 kWh	9,0 l	42 dB	Flex	Vario Schublade	Boden aus Edelstahl	36
SMI4EAS28E	4		54 kWh	9,0 l	42 dB	Flex	–	Boden aus Edelstahl	36
<b>SMI4ECS30E</b>	4		54 kWh	9,0 l	42 dB	Flex	Vario Schublade	Boden aus Edelstahl	36
<b>SMI4HAS07E</b>	4		74 kWh	9,0 l	42 dB	Flex	–	Boden aus Edelstahl	37
<b>SMI2HTS06E</b>	2		74 kWh	9,0 l	46 dB	Vario	–	Boden aus Polinox	37
SMI2HTS08E	2		74 kWh	9,0 l	46 dB	Basic	–	Boden aus Polinox	37
<b>Vollintegrierte Geschirrspüler 60 cm</b>									
SMD8TCX04E	8		54 kWh	9,5 l	42 dB	Max Flex Pro	Vario Schublade Pro	Emotion Light weiß, Time Light, Boden aus Edelstahl	38
<b>SMH4EXP28E</b> (Set)	4		54 kWh	9,0 l	42 dB	Flex	Vario Schublade	Info Light, Vario Scharnier, Boden aus Edelstahl	38
<b>SBV4ECX30E / SMV4ECX30E</b>	4		54 kWh	9,0 l	42 dB	Flex	Vario Schublade	Info Light, Boden aus Edelstahl	39
<b>SMV4HAX07E</b>	4		74 kWh	9,0 l	42 dB	Flex	–	Info Light, Boden aus Edelstahl	39
<b>SMV2HTX06E</b>	2		74 kWh	9,0 l	46 dB	Vario	–	Info Light, Boden aus Polinox	39
<b>Freistehende Geschirrspüler 60 cm</b>									
SMS4EVI08E	4		65 kWh	9,0 l	44 dB	Vario Flex	Vario Schublade	Boden aus Polinox	40
<b>SMS4HKW07E</b>	4		84 kWh	9,0 l	42 dB	Vario	–	Boden aus Edelstahl	40
<b>SMS2HTW06E</b>	4		74 kWh	9,0 l	46 dB	Vario	–	Boden aus Polinox	41
<b>Geschirrspüler 45 cm</b>									
SPS4HMI49E	4		76 kWh	9,5 l	44 dB	Vario Flex	Vario Schublade	Anti Fingerprint, Boden aus Edelstahl	41
SPS4HKW49E	4		76 kWh	8,9 l	44 dB	Vario Flex	–	Boden aus Edelstahl	42
SPU4HMS10E	4		76 kWh	9,5 l	44 dB	Vario	Vario Schublade	Boden aus Edelstahl	42
SPI2IKS10E	2		78 kWh	9,5 l	48 dB	Normal	–	Boden aus Edelstahl	42





<sup>1</sup> Auf einer Energieeffizienzklassen-Skala von A bis G. <sup>2</sup> Energieverbrauch in kWh/100 Betriebszyklen (im Programm Eco 50 °C).

<sup>3</sup> Wasserverbrauch in Liter/Betriebszyklus (im Programm Eco 50 °C).










## Welcher Geschirrspüler passt am besten zu Ihren Bedürfnissen?

Die Ausstattungsmerkmale unserer Geschirrspüler im Überblick.

Geschirrspüler Solo, 60 cm breit	Serie   8	Serie   6	Serie   4	Serie   2
Home Connect	vorhanden	vorhanden	vorhanden	vorhanden
Energieeffizienzklasse		 	 	
Trocknung	PerfectDry + Efficient Dry	PerfectDry / Efficient Dry	Efficient Dry	
Display	hochauflösendes TFT Display	Display	Display	kleines Display*
Bedienung	Touch Bedienung	Touch Bedienung	Tasten	Tasten
Schnellprogramme	1,5h	1,5h	1h	1h
Automatik-Programme	1 Automatik-Programm	1 Automatik-Programm	1 Automatik-Programm	1 Automatik-Programm*
Geschirrkörbe	Max Flex Pro	Flex/Max Flex	Flex/Vario Flex	Vario-Korb*
Schublade	Max Flex Pro Schublade	Max Flex Schublade	Vario Schublade*	
Silence-Programm	vorhanden	vorhanden	vorhanden	
Maschinenpflege	vorhanden	vorhanden	vorhanden	vorhanden

Geschirrspüler Solo, 45 cm schmal	Serie   6	Serie   4	Serie   2
Home Connect	vorhanden	vorhanden	vorhanden
Trocknung	PerfectDry + Efficient Dry*	Extra Trocknen	Extra Trocknen
Energieeffizienzklasse	 		
Korbsystem	Vario Flex Pro	Vario Flex	Vario / Normal
Blenden	Max. 8 Programme / 5 Optionen	Max. 6 Programme / 5 Optionen	Max. 5 Programme / 4 Optionen
Highlights	Maschinenpflege, 1,5h Programm*	Maschinenpflege, 1h Programm	Maschinenpflege, 1h Programm

## Die Beladungsebenen im Detail.

	Max Flex Pro Serie   8	Max Flex Serie   6	Flex Serie   4
3. Beladungs- ebene *	 <p>Besteckschublade</p>	 <p>Besteckschublade</p>	 <p>Besteckschublade</p>
Oberkorb	 <ul style="list-style-type: none"> <li>▶ Extra Clean Zone</li> <li>▶ Gleitschutz für Trink- und Weingläser</li> <li>▶ 6 klappbare Stachelreihen</li> </ul>	 <ul style="list-style-type: none"> <li>▶ Extra Clean Zone</li> <li>▶ Gleitschutz für Trinkgläser</li> <li>▶ 2 klappbare Stachelreihen</li> </ul>	 <ul style="list-style-type: none"> <li>▶ Dosier Assistent</li> <li>▶ 2 klappbare Stachelreihen</li> </ul>
Unterkorb	 <ul style="list-style-type: none"> <li>▶ Höhere Seitenwände</li> <li>▶ 6 klappbare Stachelreihen</li> <li>▶ Glasanlagebügel</li> <li>▶ Korbstopper (Rack Stopper) gegen ein Überrollen des Unterkorbes</li> </ul>	 <ul style="list-style-type: none"> <li>▶ Höhere Seitenwände</li> <li>▶ 6 klappbare Stachelreihen</li> <li>▶ Korbstopper (Rack Stopper) gegen ein Überrollen des Unterkorbes</li> </ul>	 <ul style="list-style-type: none"> <li>▶ Höhere Seitenwände</li> <li>▶ 2 klappbare Stachelreihen</li> <li>▶ Korbstopper (Rack Stopper) gegen ein Überrollen des Unterkorbes</li> </ul>

## Comfort Control Unterbau-Geschirrspüler 60 cm


**UPE: 1.599,- €\***

(EAN: 4242005508549)

**UPE: 1.459,- €\***

(EAN: 4242005508556)

Serie | 4  
**Comfort Control Unterbau-Geschirrspüler**  
**SMP4ECC72S**

Serie | 4  
**Comfort Control Unterbau-Geschirrspüler**  
**SMP4ECW72S**



### Leistung und Verbrauch

- Energieeffizienzklasse<sup>1</sup>: A
- Energie<sup>2</sup>/Wasser<sup>3</sup>: 54 kWh/9 l
- Fassungsvermögen: 14 Maßgedecke
- Programmdauer<sup>4</sup>: 4h:30min
- Geräuscheffizienzklasse: B
- Geräusch-Wert: 42 dB(A) re 1 pW

### Leistung und Verbrauch

- Energieeffizienzklasse<sup>1</sup>: A
- Energie<sup>2</sup>/Wasser<sup>3</sup>: 54 kWh/9 l
- Fassungsvermögen: 14 Maßgedecke
- Programmdauer<sup>4</sup>: 4h:30min
- Geräuscheffizienzklasse: B
- Geräusch-Wert: 42 dB(A) re 1 pW

### Programme und Optionen

- 6 Programme: Eco 50 °C, Auto 45-65 °C, Intensiv 70 °C, Express 60 °C, Silence 50 °C, Favorit
- Vorspülen
- 3 Sonderfunktionen: Fernstart, Extra Trocknen, Speed Perfect+
- Maschinenpflege-Programm
- Zusatzfunktion über die Home Connect App: Hygiene Plus, Silence on Demand

### Programme und Optionen

- 6 Programme: Eco 50 °C, Auto 45-65 °C, Intensiv 70 °C, Express 60 °C, Silence 50 °C, Favorit
- Vorspülen
- 3 Sonderfunktionen: Fernstart, Extra Trocknen, Speed Perfect+
- Maschinenpflege-Programm
- Zusatzfunktion über die Home Connect App: Hygiene Plus, Silence on Demand

### Spültechnologie und Sensorik

- Efficient Dry (Eco Trocknung) mit Wärmetauscher
- Aquasensor
- Dosier Assistent
- Eco Silence Drive
- Reiniger-Automatik
- Selbstreinigendes Sieb mit 3-fach Wellen-Filtersystem
- Innenbehälter/Boden: Edelstahl/Edelstahl

### Spültechnologie und Sensorik

- Efficient Dry (Eco Trocknung) mit Wärmetauscher
- Aquasensor
- Dosier Assistent
- Eco Silence Drive
- Reiniger-Automatik
- Selbstreinigendes Sieb mit 3-fach Wellen-Filtersystem
- Innenbehälter/Boden: Edelstahl/Edelstahl

### Korbsystem

- **Flex Korbsystem**
- Vario Schublade
- Höhenverstellbarer Oberkorb mit Rackmatic (3-stufig)
- Komfortrollen im Unterkorb
- Korbstopper (Rack Stopper) gegen ein Überrollen des Unterkorbes
- Umklappbare Stachelreihen im Oberkorb (2x) und Unterkorb (2x)
- Tassenablage im Oberkorb (2-teilig)
- Tassenablage im Unterkorb (2-teilig)

### Korbsystem

- **Flex Korbsystem**
- Vario Schublade
- Höhenverstellbarer Oberkorb mit Rackmatic (3-stufig)
- Komfortrollen im Unterkorb
- Korbstopper (Rack Stopper) gegen ein Überrollen des Unterkorbes
- Umklappbare Stachelreihen im Oberkorb (2x) und Unterkorb (2x)
- Tassenablage im Oberkorb (2-teilig)
- Tassenablage im Unterkorb (2-teilig)

### Anzeige und Bedienung

- **Home Connect-fähig über WLAN**
- Touch-Bedienung (schwarz)
- Bedienung von oben
- Klartext-Beschriftung (englisch)
- Info Light in der Griffleiste
- Elektronische Zeitvorwahl: bis zu 24 Stunden (via App)
- Akustisches Signal am Programmende

### Anzeige und Bedienung

- **Home Connect-fähig über WLAN**
- Touch-Bedienung (weiß)
- Bedienung von oben
- Klartext-Beschriftung (englisch)
- Info Light in der Griffleiste
- Elektronische Zeitvorwahl: bis zu 24 Stunden (via App)
- Akustisches Signal am Programmende

### Technische Informationen und Zubehör

- **AquaStop**<sup>®</sup>: eine Bosch Garantie bei Wasserschäden – ein Geräteleben lang<sup>5</sup>
- Glasschutz-Technik
- **Inkl. Sockelblech**
- Salzeinfüllhilfe (Trichter)
- **Inkl. Dampfschutz**

### Technische Informationen und Zubehör

- **AquaStop**<sup>®</sup>: eine Bosch Garantie bei Wasserschäden – ein Geräteleben lang<sup>5</sup>
- Glasschutz-Technik
- **Inkl. Sockelblech**
- Salzeinfüllhilfe (Trichter)
- **Inkl. Dampfschutz**

**Gerätemaße (H x B x T): 81,5 x 59,8 x 57,3 cm**
**Gerätemaße (H x B x T): 81,5 x 59,8 x 57,3 cm**

\* Unverbindliche Preisempfehlung des Herstellers inkl. gesetzlicher MwSt. in Euro.

<sup>1</sup> Auf einer Energieeffizienzklassen-Skala von A bis G. <sup>2</sup> Energieverbrauch in kWh/100 Betriebszyklen (im Programm Eco 50 °C).

<sup>3</sup> Wasserverbrauch in Liter/Betriebszyklus (im Eco-Programm). <sup>4</sup> Programmdauer des Eco 50 °C-Programms.

<sup>5</sup> Detaillierte Garantiebedingungen finden Sie unter [www.bosch-home.com/de/aquastop](http://www.bosch-home.com/de/aquastop).

## Unterbau-Geschirrspüler 60 cm



**Produktfamilie ohne Abb.**  
SBV4ETX08E (vollintegr.XXL)  
SMI4ETS08E (teilintegr.)  
SMV4ETX08E (vollintegr.)



**UPE: 1.369,- €\***

(EAN: 4242005483068)

**UPE: 1.219,- €\***

(EAN: 4242005479474)

**UPE: 1.149,- €\***

(EAN: 4242005529445)

Serie | 4  
**Unterbau-Geschirrspüler**  
SMU4ECS28E

Serie | 4  
**Unterbau-Geschirrspüler**  
SMU4ETS08E

Serie | 4  
**Unterbau-Geschirrspüler**  
SMU4HAS07E

 **ExpressEdition**



Leistung und Verbrauch	Leistung und Verbrauch	Leistung und Verbrauch
<ul style="list-style-type: none"> <li>Energieeffizienzklasse<sup>1</sup>: A</li> <li>Energie<sup>2</sup>/Wasser<sup>3</sup>: 54 kWh/9 l</li> <li>Fassungsvermögen: 14 Maßgedecke</li> <li>Programmdauer<sup>4</sup>: 4h:30min</li> <li>Geräuscheffizienzklasse: B</li> <li>Geräusch-Wert: 42 dB(A) re 1 pW</li> <li>Geräusch im Silence-Programm: 41 dB(A) re 1 pW</li> </ul>	<ul style="list-style-type: none"> <li>Energieeffizienzklasse<sup>1</sup>: B</li> <li>Energie<sup>2</sup>/Wasser<sup>3</sup>: 64 kWh/9 l</li> <li>Fassungsvermögen: 13 Maßgedecke</li> <li>Programmdauer<sup>4</sup>: 3h:55min</li> <li>Geräuscheffizienzklasse: B</li> <li>Geräusch-Wert: 44 dB(A) re 1 pW</li> <li>Geräusch im Silence-Programm: 43 dB(A) re 1 pW</li> </ul>	<ul style="list-style-type: none"> <li>Energieeffizienzklasse<sup>1</sup>: C</li> <li>Energie<sup>2</sup>/Wasser<sup>3</sup>: 74 kWh/9 l</li> <li>Fassungsvermögen: 13 Maßgedecke</li> <li>Programmdauer<sup>4</sup>: 4h:55min</li> <li>Geräuscheffizienzklasse: B</li> <li>Geräusch-Wert: 42 dB(A) re 1 pW</li> <li>Geräusch im Silence-Programm: 41 dB(A) re 1 pW</li> </ul>
<b>Programme und Optionen</b> <ul style="list-style-type: none"> <li>6 Programme: Eco 50 °C, Auto 45-65 °C, Intensiv 70 °C, Express 60 °C, Silence 50 °C, Favorit</li> <li>Vorspülen</li> <li>4 Sonderfunktionen: Fernstart, Extra Trocknen, Halbe Beladung, Speed Perfect+</li> <li>Maschinenpflege-Programm</li> <li>Zusatzfunktion über die Home Connect App: Hygiene Plus, Silence on Demand</li> </ul>	<b>Programme und Optionen</b> <ul style="list-style-type: none"> <li>6 Programme: Eco 50 °C, Auto 45-65 °C, Intensiv 70 °C, 1h 65 °C, Silence 50 °C, Favorit</li> <li>Vorspülen</li> <li>4 Sonderfunktionen: Fernstart, Extra Trocknen, Halbe Beladung, Speed Perfect+</li> <li>Maschinenpflege-Programm</li> <li>Zusatzfunktion über die Home Connect App: Hygiene Plus, Silence on Demand</li> </ul>	<b>Programme und Optionen</b> <ul style="list-style-type: none"> <li>6 Programme: Eco 50 °C, Auto 45-65 °C, Intensiv 70 °C, 1h 65 °C, Silence 50 °C, Favorit</li> <li>Vorspülen</li> <li>4 Sonderfunktionen: Fernstart, Extra Trocknen, Halbe Beladung, Speed Perfect+</li> <li>Maschinenpflege-Programm</li> <li>Zusatzfunktion über die Home Connect App: Silence on Demand</li> </ul>
<b>Spültechnologie und Sensorik</b> <ul style="list-style-type: none"> <li>Efficient Dry (Eco Trocknung) mit Wärmetauscher</li> <li>Aquasensor</li> <li>Dosier Assistent</li> <li>Eco Silence Drive</li> <li>Reiniger-Automatik</li> <li>Selbstreinigendes Sieb mit 3-fach Wellen-Filterssystem</li> <li>Innenbehälter/ Boden: Edelstahl/Edelstahl</li> </ul>	<b>Spültechnologie und Sensorik</b> <ul style="list-style-type: none"> <li>Efficient Dry (Eco Trocknung) mit Wärmetauscher</li> <li>Aquasensor</li> <li>Dosier Assistent</li> <li>Eco Silence Drive</li> <li>Reiniger-Automatik</li> <li>Selbstreinigendes Sieb mit 3-fach Wellen-Filterssystem</li> <li>Innenbehälter/Boden: Edelstahl/Polinox</li> </ul>	<b>Spültechnologie und Sensorik</b> <ul style="list-style-type: none"> <li>Wärmetauscher</li> <li>Aquasensor</li> <li>Dosier Assistent</li> <li>Eco Silence Drive</li> <li>Selbstreinigendes Sieb mit 3-fach Wellen-Filterssystem</li> <li>Innenbehälter/Boden: Edelstahl/Edelstahl</li> </ul>
<b>Korbssystem</b> <ul style="list-style-type: none"> <li><b>Flex Korbssystem</b></li> <li>Vario Schublade</li> <li>Höhenverstellbarer Oberkorb mit Rackmatic (3-stufig)</li> <li>Korbstopper (Rack Stopper) gegen ein Überrollen des Unterkorb</li> <li>Umlklappbare Stachelreihen im Oberkorb (2x) und Unterkorb (2x)</li> <li>Farbige Anti-Rutsch-Beschichtung im Oberkorb</li> <li>Tassenablagen im Unter- und Oberkorb (2-teilig)</li> </ul>	<b>Korbssystem</b> <ul style="list-style-type: none"> <li><b>Vario Flex Korbssystem</b></li> <li>Höhenverstellbarer Oberkorb mit Rackmatic (3-stufig)</li> <li>Komfortrollen im Unterkorb</li> <li>Korbstopper (Rack Stopper) gegen ein Überrollen des Unterkorb</li> <li>Umlklappbare Stachelreihe im Oberkorb</li> <li>Umlklappbare Stachelreihen im Unterkorb (4x)</li> <li>Besteckablage im Oberkorb</li> <li>Vario-Besteckkorb im Unterkorb</li> <li>Tassenablage im Oberkorb (2-teilig)</li> </ul>	<b>Korbssystem</b> <ul style="list-style-type: none"> <li><b>Flex Korbssystem</b></li> <li>Höhenverstellbarer Oberkorb mit Rackmatic (3-stufig)</li> <li>Komfortrollen im Unterkorb</li> <li>Korbstopper (Rack Stopper) gegen ein Überrollen des Unterkorb</li> <li>Umlklappbare Stachelreihen im Oberkorb (2x) und Unterkorb (2x)</li> <li>Besteckkorb im Unterkorb</li> <li>Vario-Besteckkorb im Unterkorb</li> <li>Tassenablage im Oberkorb (2-teilig)</li> </ul>
<b>Anzeige und Bedienung</b> <ul style="list-style-type: none"> <li><b>Home Connect-fähig über WLAN</b></li> <li>Klartext-Beschriftung (englisch)</li> <li>Elektronische Restzeit-Anzeige in Minuten</li> <li>Startzeitvorwahl: 1-24 Stunden</li> </ul>	<b>Anzeige und Bedienung</b> <ul style="list-style-type: none"> <li><b>Home Connect-fähig über WLAN</b></li> <li>Klartext-Beschriftung (englisch)</li> <li>Elektronische Restzeit-Anzeige in Minuten</li> <li>Startzeitvorwahl: 1-24 Stunden</li> </ul>	<b>Anzeige und Bedienung</b> <ul style="list-style-type: none"> <li><b>Home Connect-fähig über WLAN</b></li> <li>Klartext-Beschriftung (englisch)</li> <li>Elektronische Restzeit-Anzeige in Minuten</li> <li>Startzeitvorwahl: 1-24 Stunden</li> </ul>
<b>Technische Informationen und Zubehör</b> <ul style="list-style-type: none"> <li><b>AquaStop</b><sup>®</sup>: eine Bosch Garantie bei Wasserschäden – ein Geräteleben lang<sup>5</sup></li> <li>Glasschutz-Technik</li> <li>Salzeinfüllhilfe (Trichter)</li> <li><b>Inkl. Dampfschutz</b></li> <li>Tastensperre</li> </ul>	<b>Technische Informationen und Zubehör</b> <ul style="list-style-type: none"> <li><b>AquaStop</b><sup>®</sup>: eine Bosch Garantie bei Wasserschäden – ein Geräteleben lang<sup>5</sup></li> <li>Glasschutz-Technik</li> <li><b>Inkl. Sockelblech</b></li> <li><b>Inkl. Dampfschutz</b></li> <li>Tastensperre</li> </ul>	<b>Technische Informationen und Zubehör</b> <ul style="list-style-type: none"> <li><b>AquaStop</b><sup>®</sup>: eine Bosch Garantie bei Wasserschäden – ein Geräteleben lang<sup>5</sup></li> <li>Glasschutz-Technik</li> <li><b>Inkl. Sockelblech</b></li> <li>Salzeinfüllhilfe (Trichter)</li> <li><b>Inkl. Dampfschutz</b></li> <li>Tastensperre</li> </ul>
<b>Gerätemaße (H x B x T):</b> 81,5 x 59,8 x 57,3 cm	<b>Gerätemaße (H x B x T):</b> 81,5 x 44,8 x 57,3 cm	<b>Gerätemaße (H x B x T):</b> 81,5 x 59,8 x 57,3 cm

\* Unverbindliche Preisempfehlung des Herstellers inkl. gesetzlicher MwSt. in Euro.

<sup>1</sup> Auf einer Energieeffizienzklassen-Skala von A bis G. <sup>2</sup> Energieverbrauch in kWh/100 Betriebszyklen (im Programm Eco 50 °C).

<sup>3</sup> Wasserverbrauch in Liter/Betriebszyklus (im Eco-Programm). <sup>4</sup> Programmdauer des Eco 50 °C-Programms.

<sup>5</sup> Detaillierte Garantiebedingungen finden Sie unter [www.bosch-home.com/de/aquastop](http://www.bosch-home.com/de/aquastop).

## Teilintegrierter Geschirrspüler 60 cm



**Produktfamilie ohne Abb.**  
 SBV6ZCX16E\*\* (vollintegr. XXL)  
 SMV6ZCX16E\*\*\* (freisteh.)  
 SMU6ZCS16E (vollintegr.)  
 SMS6ZCI16E\*\*\*\* (vollintegr.)  
 SBV6ZCX25E (vollintegr. XXL) Lieferbar ab 12/2025  
 SMV6ZCX25E (unterbaufähig) Lieferbar ab 12/2025



\*\* **Testsieger**, Stiftung Warentest Ausgabe 08/2024, GUT (2,2). Bosch SBV6ZCX16E, zusammen mit einem weiteren Gerät. Im Test: 4 vollintegrierte, 60 cm breite Geschirrspüler mit XXL-Höhe. [www.test.de](http://www.test.de)  
 \*\*\* Stiftung Warentest Ausgabe 04/2025, GUT (2,2). Im Test: 8 vollintegrierte, 60 cm breite Geschirrspüler mit Standardhöhe - 4x gut, 2x befriedigend, 2x ausreichend. [www.test.de](http://www.test.de)  
 \*\*\*\* **Testsieger**, Stiftung Warentest Ausgabe 04/2025, GUT (2,2). Bosch SMS6ZCI16E. Im Test: 3 Standgeschirrspüler, 60 cm breit. [www.test.de](http://www.test.de)  
 \*\*\*\*\* Stiftung Warentest Ausgabe 04/2025, GUT (2,2). Produktgleichheit mit Bosch SMV6ZCX16E (vollintegriert) bis auf die Bedienblende. Im Test: 5 teilintegrierte, 60 cm breite Geschirrspüler mit Standardhöhe - 4x gut, 1x ausreichend. [www.test.de](http://www.test.de)

UPE: 1.929,- €\*

(EAN: 4242005420643)

Serie | 6  
**Teilintegrierter Geschirrspüler**  
 SMI6ZCS16E\*\*\*\*\*



### Leistung und Verbrauch

- Energieeffizienzklasse<sup>1</sup>: B
- Energie<sup>2</sup>/Wasser<sup>3</sup>: 65 kWh/9 l
- Fassungsvermögen: 14 Maßgedecke
- Programmdauer<sup>4</sup>: 3h:35min
- Geräuscheffizienzklasse: B
- Geräusch-Wert: 40 dB(A) re 1 pW
- Geräusch im Silence-Programm: 39 dB(A) re 1 pW

### Programme und Optionen

- 8 Programme: Eco 50 °C, Auto 45-65 °C, Intelligent, Intensive 70 °C, Express 60 °C, Glas 40 °C, Silence 50 °C, Favorit
- Vorspülen
- 4 Sonderfunktionen: Fernstart, Extra Trocknen, Intensiv Zone, Speed Perfect+
- Maschinenpflege-Programm
- Zusatzfunktion über die Home Connect App: Hygiene Plus, Silence on Demand

### Spültechnologie und Sensorik

- Zeolith®-Trocknen
- Wärmetauscher
- Aquasensor
- Dosier Assistent
- Eco Silence Drive
- Reiniger-Automatik
- Selbstreinigendes Sieb mit 3-fach Wellen-Filtersystem
- Innenbehälter/Boden: Edelstahl/Edelstahl

### Korbsystem

- **Max Flex Korbsystem mit farbigen Touchpoints**
- ExtraClean Zone
- Vario Schublade
- Höhenverstellbarer Oberkorb mit Rackmatic (3-stufig)
- Komfortrollen im Unterkorb
- Korbstopper(Rack Stopper) gegen ein Überrollen des Unterkorbes
- Umklappbare Stachelreihen im Oberkorb (2x) und Unterkorb (6x)
- Leichtlaufrollen im Oberkorb
- Farbige Anti-Rutsch-Beschichtung im Oberkorb
- Tassenablagen im Unter- und Oberkorb (2-teilig)

### Anzeige und Bedienung

- **Home Connect-fähig über WLAN**
- Touch-Bedienung (schwarz)
- Klartext-Beschriftung (englisch)
- Emotion Light weiß
- Programmablauf-Anzeige
- Elektronische Restzeit-Anzeige in Minuten
- Startzeitvorwahl: 1-24 Stunden

### Technische Informationen und Zubehör

- **AquaStop**: eine Bosch Garantie bei Wasserschäden – ein Geräteleben lang<sup>5</sup>
- Glasschutz-Technik
- Salzeinfüllhilfe (Trichter)
- **Inkl. Dampfschutz**
- Tastensperre

**Gerätemaße (HxBxT):** 81,5 x 59,8 x 57,3 cm

\* Unverbindliche Preisempfehlung des Herstellers inkl. gesetzlicher MwSt. in Euro.


<sup>1</sup> Auf einer Energieeffizienzklassen-Skala von A bis G.

<sup>2</sup> Energieverbrauch in kWh/100 Betriebszyklen (im Programm Eco 50 °C).


<sup>3</sup> Wasserverbrauch in Liter/Betriebszyklus (im Eco-Programm). <sup>4</sup> Programmdauer des Eco 50 °C-Programms.

<sup>5</sup> Detaillierte Garantiebedingungen finden Sie unter [www.bosch-home.com/de/aquastop](http://www.bosch-home.com/de/aquastop).

## Teilintegrierte Geschirrspüler 60 cm



**Produktfamilie ohne Abb.**  
SBV4EAX28E  
(vollintegr. XXL)  
SMV4EAX28E  
(vollintegr. XXL)  
SMU4EAS28E  
(unterbaufähig)



**UPE: 1.379,- €\***

(EAN: 242005483037)

**UPE: 1.329,- €\***

(EAN: 4242005483020)

**UPE: 1.279,- €\***

(EAN: 4242005505326)

Serie | 4  
**Teilintegrierter Geschirrspüler**  
SBI4ECS28E

Serie | 4  
**Teilintegrierter Geschirrspüler**  
SMI4EAS28E

Serie | 4  
**Teilintegrierter Geschirrspüler**  
SMI4ECS30E  
ExpressEdition



Leistung und Verbrauch	Leistung und Verbrauch	Leistung und Verbrauch
<ul style="list-style-type: none"> <li>Energieeffizienzklasse<sup>1</sup>: A</li> <li>Energie<sup>2</sup>/Wasser<sup>3</sup>: 54 kWh/9 l</li> <li>Fassungsvermögen: 14 Maßgedecke</li> <li>Programmdauer<sup>4</sup>: 4h:30min</li> <li>Geräuscheffizienzklasse: B</li> <li>Geräusch-Wert: 42 dB(A) re 1 pW</li> <li>Geräusch im Silence-Programm: 41 dB(A) re 1 pW</li> </ul>	<ul style="list-style-type: none"> <li>Energieeffizienzklasse<sup>1</sup>: A</li> <li>Energie<sup>2</sup>/Wasser<sup>3</sup>: 54 kWh/9 l</li> <li>Fassungsvermögen: 13 Maßgedecke</li> <li>Programmdauer<sup>4</sup>: 4h:30min</li> <li>Geräuscheffizienzklasse: B</li> <li>Geräusch-Wert: 42 dB(A) re 1 pW</li> <li>Geräusch im Silence-Programm: 41 dB(A) re 1 pW</li> </ul>	<ul style="list-style-type: none"> <li>Energieeffizienzklasse<sup>1</sup>: A</li> <li>Energie<sup>2</sup>/Wasser<sup>3</sup>: 54 kWh/9 l</li> <li>Fassungsvermögen: 14 Maßgedecke</li> <li>Programmdauer<sup>4</sup>: 4h:30min</li> <li>Geräuscheffizienzklasse: B</li> <li>Geräusch-Wert: 42 dB(A) re 1 pW</li> <li>Geräusch im Silence-Programm: 41 dB(A) re 1 pW</li> </ul>
Programme und Optionen	Programme und Optionen	Programme und Optionen
<ul style="list-style-type: none"> <li>6 Programme: Eco 50 °C, Auto 45-65 °C, Intensiv 70 °C, Express 60 °C, Silence 50 °C, Favorit</li> <li>Vorspülen</li> <li>4 Sonderfunktionen: Fernstart, Extra Trocknen, Halbe Beladung, Speed Perfect+</li> <li>Maschinenpflege-Programm</li> <li>Zusatzfunktion über die Home Connect App: Hygiene Plus, Silence on Demand</li> </ul>	<ul style="list-style-type: none"> <li>6 Programme: Eco 50 °C, Auto 45-65 °C, Intensiv 70 °C, Express 60 °C, Silence 50 °C, Favorit</li> <li>Vorspülen</li> <li>4 Sonderfunktionen: Fernstart, Extra Trocknen, Halbe Beladung, Speed Perfect+</li> <li>Maschinenpflege-Programm</li> <li>Zusatzfunktion über die Home Connect App: Hygiene Plus, Silence on Demand</li> </ul>	<ul style="list-style-type: none"> <li>6 Programme: Eco 50 °C, Auto 45-65 °C, Intensiv 70 °C, Express 60 °C, Silence 50 °C, Favorit</li> <li>Vorspülen</li> <li>4 Sonderfunktionen: Fernstart, Extra Trocknen, Halbe Beladung, Speed Perfect+</li> <li>Maschinenpflege-Programm</li> <li>Zusatzfunktion über die Home Connect App: Hygiene Plus, Silence on Demand</li> </ul>
Spültechnologie und Sensorik	Spültechnologie und Sensorik	Spültechnologie und Sensorik
<ul style="list-style-type: none"> <li>Efficient Dry (Eco Trocknung) mit Wärmetauscher</li> <li>Aquasensor</li> <li>Dosier Assistent</li> <li>Eco Silence Drive</li> <li>Reiniger-Automatik</li> <li>Selbstreinigendes Sieb mit 3-fach Wellen-Filterssystem</li> <li>Innenbehälter/ Boden: Edelstahl/Edelstahl</li> </ul>	<ul style="list-style-type: none"> <li>Efficient Dry (Eco Trocknung) mit Wärmetauscher</li> <li>Aquasensor</li> <li>Dosier Assistent</li> <li>Eco Silence Drive</li> <li>Reiniger-Automatik</li> <li>Selbstreinigendes Sieb mit 3-fach Wellen-Filterssystem</li> <li>Innenbehälter/Boden: Edelstahl/Edelstahl</li> </ul>	<ul style="list-style-type: none"> <li>Efficient Dry (Eco Trocknung) mit Wärmetauscher</li> <li>Aquasensor</li> <li>Dosier Assistent</li> <li>Eco Silence Drive</li> <li>Reiniger-Automatik</li> <li>Selbstreinigendes Sieb mit 3-fach Wellen-Filterssystem</li> <li>Innenbehälter/Boden: Edelstahl/Edelstahl</li> </ul>
Korbssystem	Korbssystem	Korbssystem
<ul style="list-style-type: none"> <li><b>Flex Korbssystem</b></li> <li>Vario Schublade</li> <li>Höhenverstellbarer Oberkorb mit Rackmatic (3-stufig)</li> <li>Komfortrollen im Unterkorb</li> <li>Korbstopper (Rack Stopper) gegen ein Überrollen des Unterkorbes</li> <li>Umlappbare Stachelreihen im Oberkorb (2x) und Unterkorb (2x)</li> <li>Besteckablage im Oberkorb</li> <li>Vario-Besteckkorb im Unterkorb</li> <li>Tassenablage im Oberkorb (2-teilig)</li> </ul>	<ul style="list-style-type: none"> <li><b>Flex Korbssystem</b></li> <li>Höhenverstellbarer Oberkorb mit Rackmatic (3-stufig)</li> <li>Komfortrollen im Unterkorb</li> <li>Korbstopper (Rack Stopper) gegen ein Überrollen des Unterkorbes</li> <li>Umlappbare Stachelreihen im Oberkorb (2x) und Unterkorb (2x)</li> <li>Besteckablage im Oberkorb</li> <li>Vario-Besteckkorb im Unterkorb</li> <li>Tassenablage im Oberkorb (2-teilig)</li> </ul>	<ul style="list-style-type: none"> <li><b>Flex Korbssystem</b></li> <li>Vario Schublade</li> <li>Höhenverstellbarer Oberkorb mit Rackmatic (3-stufig)</li> <li>Komfortrollen im Unterkorb</li> <li>Korbstopper (Rack Stopper) gegen ein Überrollen des Unterkorbes</li> <li>Umlappbare Stachelreihen im Oberkorb (2x) und Unterkorb (2x)</li> <li>Tassenablage im Unter- und Oberkorb (2-teilig)</li> </ul>
Anzeige und Bedienung	Anzeige und Bedienung	Anzeige und Bedienung
<ul style="list-style-type: none"> <li><b>Home Connect-fähig über WLAN</b></li> <li>Klartext-Beschriftung (englisch)</li> <li>Elektronische Restzeit-Anzeige in Minuten</li> <li>Startzeitvorwahl: 1-24 Stunden</li> </ul>	<ul style="list-style-type: none"> <li><b>Home Connect-fähig über WLAN</b></li> <li>Klartext-Beschriftung (englisch)</li> <li>Elektronische Restzeit-Anzeige in Minuten</li> <li>Startzeitvorwahl: 1-24 Stunden</li> </ul>	<ul style="list-style-type: none"> <li><b>Home Connect-fähig über WLAN</b></li> <li>Klartext-Beschriftung (Englisch)</li> <li>Elektronische Restzeit-Anzeige in Minuten</li> <li>Startzeitvorwahl: 1-24 Stunden</li> </ul>
Technische Informationen und Zubehör	Technische Informationen und Zubehör	Technische Informationen und Zubehör
<ul style="list-style-type: none"> <li><b>AquaStop</b>: eine Bosch Garantie bei Wasserschäden – ein Geräteleben lang<sup>5</sup></li> <li>Glasschutz-Technik</li> <li>Salzeinfüllhilfe (Trichter)</li> <li><b>Inkl. Dampfschutz</b></li> <li>Tastensperre</li> </ul>	<ul style="list-style-type: none"> <li><b>AquaStop</b>: eine Bosch Garantie bei Wasserschäden – ein Geräteleben lang<sup>5</sup></li> <li>Glasschutz-Technik</li> <li>Salzeinfüllhilfe (Trichter)</li> <li><b>Inkl. Dampfschutz</b></li> <li>Tastensperre</li> </ul>	<ul style="list-style-type: none"> <li><b>AquaStop</b>: eine Bosch Garantie bei Wasserschäden – ein Geräteleben lang<sup>5</sup></li> <li>Glasschutz-Technik</li> <li>Salzeinfüllhilfe (Trichter)</li> <li><b>Inkl. Dampfschutz</b></li> <li>Tastensperre</li> </ul>
<b>Gerätemaße (H x B x T):</b> 86,5 x 59,8 x 57,3 cm	<b>Gerätemaße (H x B x T):</b> 81,5 x 59,8 x 57,3 cm	<b>Gerätemaße (H x B x T):</b> 81,5 x 59,8 x 57,3 cm

\* Unverbindliche Preisempfehlung des Herstellers inkl. gesetzlicher MwSt. in Euro.

<sup>1</sup> Auf einer Energieeffizienzklassen-Skala von A bis G. <sup>2</sup> Energieverbrauch in kWh/100 Betriebszyklen (im Programm Eco 50 °C).

<sup>3</sup> Wasserverbrauch in Liter/Betriebszyklus (im Eco-Programm). <sup>4</sup> Programmdauer des Eco 50 °C-Programms.

<sup>5</sup> Detaillierte Garantiebedingungen finden Sie unter [www.bosch-home.com/de/aquastop](http://www.bosch-home.com/de/aquastop).

## Teilintegrierte Geschirrspüler 60 cm



Produktfamilie ohne Abb.  
SMU2HTS08E (unterbaufähig)  
SMS2HTW08E (freistehend)

UPE: 1.139,- €\* (EAN: 4242005529407) UPE: 995,- €\* (EAN: 4242005534166) UPE: 979,- €\* (EAN: 42420055434403)

Serie   4 <b>Teilintegrierter Geschirrspüler</b> <b>SMI4HAS07E</b> 	Serie   2 <b>Teilintegrierter Geschirrspüler</b> <b>SMI2HTS06E</b> 	Serie   2 <b>Teilintegrierter Geschirrspüler</b> <b>SMI2HTS08E</b>
---	--	--



<p><b>Leistung und Verbrauch</b></p> <ul style="list-style-type: none"> <li>– Energieeffizienzklasse<sup>1</sup>: C</li> <li>– Energie<sup>2</sup>/Wasser<sup>3</sup>: 74 kWh/9 l</li> <li>– Fassungsvermögen: 13 Maßgedecke</li> <li>– Programmdauer<sup>4</sup>: 4h:55min</li> <li>– Geräuscheffizienzklasse: B</li> <li>– Geräusch-Wert: 42 dB(A) re 1 pW</li> <li>– Geräusch im Silence-Programm: 41 dB(A) re 1 pW</li> </ul>	<p><b>Leistung und Verbrauch</b></p> <ul style="list-style-type: none"> <li>– Energieeffizienzklasse<sup>1</sup>: C</li> <li>– Energie<sup>2</sup>/Wasser<sup>3</sup>: 74 kWh/9 l</li> <li>– Fassungsvermögen: 13 Maßgedecke</li> <li>– Programmdauer<sup>4</sup>: 4h:55min</li> <li>– Geräuscheffizienzklasse: C</li> <li>– Geräusch-Wert: 46 dB(A) re 1 pW</li> </ul>	<p><b>Leistung und Verbrauch</b></p> <ul style="list-style-type: none"> <li>– Energieeffizienzklasse<sup>1</sup>: C</li> <li>– Energie<sup>2</sup>/Wasser<sup>3</sup>: 74 kWh/9 l</li> <li>– Fassungsvermögen: 13 Maßgedecke</li> <li>– Programmdauer<sup>4</sup>: 4h:55min</li> <li>– Geräuscheffizienzklasse: C</li> <li>– Geräusch-Wert: 46 dB(A) re 1 pW</li> </ul>
<p><b>Programme und Optionen</b></p> <ul style="list-style-type: none"> <li>– 6 Programme: Eco 50 °C, Auto 45-65 °C, Intensiv 70 °C, 1h 65 °C, Silence 50 °C, Favorit</li> <li>– Vorspülen</li> <li>– 4 Sonderfunktionen: Fernstart, Extra Trocknen, Halbe Beladung, Speed Perfect+</li> <li>– Maschinenpflege-Programm</li> <li>– Zusatzfunktion über die Home Connect App: Hygiene Plus, Silence on Demand</li> </ul>	<p><b>Programme und Optionen</b></p> <ul style="list-style-type: none"> <li>– 5 Programme: Eco 50 °C, Auto 45-65 °C, Intensiv 70 °C, 1h 65 °C, Favorit</li> <li>– Vorspülen</li> <li>– 4 Sonderfunktionen: Fernstart, Extra Trocknen, Halbe Beladung, Speed Perfect+</li> <li>– Maschinenpflege-Programm</li> <li>– Zusatzfunktion über die Home Connect App: Hygiene Plus, Silence on Demand</li> </ul>	<p><b>Programme und Optionen</b></p> <ul style="list-style-type: none"> <li>– 5 Programme: Eco 50 °C, Auto 45-65 °C, Intensiv 70 °C, 1h 65 °C, Favorit</li> <li>– Vorspülen</li> <li>– 4 Sonderfunktionen: Fernstart, Extra Trocknen, Halbe Beladung, Speed Perfect+</li> <li>– Maschinenpflege-Programm</li> <li>– Zusatzfunktion über die Home Connect App: Hygiene Plus, Silence on Demand</li> </ul>
<p><b>Spültechnologie und Sensorik</b></p> <ul style="list-style-type: none"> <li>– Wärmetauscher</li> <li>– Aquasensor</li> <li>– Dosier Assistent</li> <li>– Eco Silence Drive</li> <li>– Selbstreinigendes Sieb mit 3-fach Wellen- Filtersystem</li> <li>– Innenbehälter/Boden: Edelstahl/Edelstahl</li> </ul>	<p><b>Spültechnologie und Sensorik</b></p> <ul style="list-style-type: none"> <li>– Wärmetauscher</li> <li>– Aquasensor</li> <li>– Dosier Assistent</li> <li>– Eco Silence Drive</li> <li>– Selbstreinigendes Sieb mit 3-fach Wellen- Filtersystem</li> <li>– Innenbehälter/Boden: Edelstahl/Polinox</li> </ul>	<p><b>Spültechnologie und Sensorik</b></p> <ul style="list-style-type: none"> <li>– Wärmetauscher</li> <li>– Aquasensor</li> <li>– Dosier Assistent</li> <li>– Eco Silence Drive</li> <li>– Selbstreinigendes Sieb mit 3-fach Wellen- Filtersystem</li> <li>– Innenbehälter/Boden: Edelstahl/Polinox</li> </ul>
<p><b>Korbssystem</b></p> <ul style="list-style-type: none"> <li>– <b>Flex Korbssystem</b></li> <li>– Höhenverstellbarer Oberkorb mit Rackmatic (3-stufig)</li> <li>– Komfortrollen im Unterkorb</li> <li>– Korbstopper (Rack Stopper) gegen ein Überrollen des Unterkorbes</li> <li>– Umklappbare Stachelreihen im Oberkorb (2x) und Unterkorb (2x)</li> <li>– Besteckablage im Oberkorb</li> <li>– Vario-Besteckkorb im Unterkorb</li> <li>– Tassenablage im Oberkorb (2-teilig)</li> </ul>	<p><b>Korbssystem</b></p> <ul style="list-style-type: none"> <li>– <b>Vario Korbssystem</b></li> <li>– Höhenverstellbarer Oberkorb</li> <li>– Komfortrollen im Unterkorb</li> <li>– Korbstopper (Rack Stopper) gegen ein Überrollen des Unterkorbes</li> <li>– Umklappbare Stachelreihen im Unterkorb (2x)</li> <li>– Besteckablage im Oberkorb</li> <li>– Besteckkorb im Unterkorb</li> <li>– Tassenablage im Oberkorb (2-teilig)</li> </ul>	<p><b>Korbssystem</b></p> <ul style="list-style-type: none"> <li>– <b>Basic</b></li> <li>– Komfortrollen im Unterkorb</li> <li>– Korbstopper (Rack Stopper) gegen ein Überrollen des Unterkorbes</li> <li>– Besteckablage im Oberkorb</li> <li>– Besteckkorb im Unterkorb</li> <li>– Tassenablage im Oberkorb (2-teilig)</li> <li>– Gläserhalter im Oberkorb</li> </ul>
<p><b>Anzeige und Bedienung</b></p> <ul style="list-style-type: none"> <li>– <b>Home Connect-fähig über WLAN</b></li> <li>– Klartext-Beschriftung (englisch)</li> <li>– Elektronische Restzeit-Anzeige in Minuten</li> <li>– Startzeitvorwahl: 1-24 Stunden</li> </ul>	<p><b>Anzeige und Bedienung</b></p> <ul style="list-style-type: none"> <li>– <b>Home Connect-fähig über WLAN</b></li> <li>– Klartext-Beschriftung (englisch)</li> <li>– Elektronische Restzeit-Anzeige in Minuten</li> <li>– Startzeitvorwahl: 1-24 Stunden</li> </ul>	<p><b>Anzeige und Bedienung</b></p> <ul style="list-style-type: none"> <li>– <b>Home Connect-fähig über WLAN</b></li> <li>– Klartext-Beschriftung (englisch)</li> <li>– Elektronische Restzeit-Anzeige in Minuten</li> <li>– Startzeitvorwahl: 1-24 Stunden</li> </ul>
<p><b>Technische Informationen und Zubehör</b></p> <ul style="list-style-type: none"> <li>– <b>AquaStop</b>: eine Bosch Garantie bei Wasserschäden – ein Geräteleben lang<sup>5</sup></li> <li>– Glasschutz-Technik</li> <li>– Salzeinfüllhilfe (Trichter)</li> <li>– <b>Inkl. Dampfschutz</b></li> <li>– Tastensperre</li> </ul>	<p><b>Technische Informationen und Zubehör</b></p> <ul style="list-style-type: none"> <li>– <b>AquaStop</b>: eine Bosch Garantie bei Wasserschäden – ein Geräteleben lang<sup>5</sup></li> <li>– Glasschutz-Technik</li> <li>– <b>Inkl. Dampfschutz</b></li> <li>– Tastensperre</li> </ul>	<p><b>Technische Informationen und Zubehör</b></p> <ul style="list-style-type: none"> <li>– <b>AquaStop</b>: eine Bosch Garantie bei Wasserschäden – ein Geräteleben lang<sup>5</sup></li> <li>– Glasschutz-Technik</li> <li>– <b>Inkl. Dampfschutz</b></li> <li>– Tastensperre</li> </ul>
<p><b>Gerätemaße (H x B x T):</b> 81,5 x 59,8 x 57,3 cm</p>	<p><b>Gerätemaße (H x B x T):</b> 81,5 x 59,8 x 57,3 cm</p>	<p><b>Gerätemaße (H x B x T):</b> 81,5 x 59,8 x 57,3 cm</p>

\* Unverbindliche Preisempfehlung des Herstellers inkl. gesetzlicher MwSt. in Euro.  
<sup>1</sup> Auf einer Energieeffizienzklassen-Skala von A bis G. <sup>2</sup> Energieverbrauch in kWh/100 Betriebszyklen (im Programm Eco 50 °C).  
<sup>3</sup> Wasserverbrauch in Liter/Betriebszyklus (im Eco-Programm). <sup>4</sup> Programmdauer des Eco 50 °C-Programms.  
<sup>5</sup> Detaillierte Garantiebedingungen finden Sie unter [www.bosch-home.com/de/aquastop](http://www.bosch-home.com/de/aquastop).

## Vollintegrierte Geschirrspüler 60 cm



Produktfamilie ohne Abb.  
SMD8TCX04E (vollintegr. XXL)



UPE: 2.259,- €\* (EAN: 4242005482320)

(EAN: 4242005482320)

UPE: 1.408,- €\* (EAN: 4242005511228)

(EAN: 4242005511228)

Serie | 8  
Vollintegrierter Geschirrspüler  
SMD8TCX04E

Serie | 4  
Vollintegrierter Geschirrspüler Set SMH4EXP28E  
Set aus SMH4ECX28E und SGZ0BI01

 ExpressEdition



### Leistung und Verbrauch

- Energieeffizienzklasse<sup>1</sup>: A
- Energie<sup>2</sup>/Wasser<sup>3</sup>: 54 kWh/9,5 l
- Fassungsvermögen: 14 Maßgedecke
- Programmdauer<sup>4</sup>: 4h:55min
- Geräuscheffizienzklasse: B
- Geräusch-Wert: 42 dB(A) re 1 pW
- Geräusch im Silence-Programm: 41 dB(A) re 1 pW

### Programme und Optionen

- 8 Programme: Eco 50 °C, Auto 45-65 °C, Intelligent, Intensive 70 °C, Express 60 °C, Glas 40 °C, Silence 50 °C, Favorit
- Vorspülen
- 5 Sonderfunktionen: Fernstart, Extra Trocknen, Intensiv Zone, Hygiene+, Speed Perfect+
- Maschinenpflege-Programm
- Zusatzfunktion über die Home Connect App: Silence on Demand

### Spültechnologie und Sensorik

- Zeolith®-Trocknen
- Efficient Dry (Eco Trocknung) mit Wärmetauscher
- Hocheffizienz-Energiespar-System
- Aquasensor
- Dosier Assistent
- Eco Silence Drive
- Reiniger-Automatik
- Selbstreinigendes Sieb mit 3-fach Wellen-Filtersystem
- Innenbehälter/Boden: Edelstahl/Edelstahl

### Korbssystem

- **Max Flex Pro Korbssystem mit farbigen Touchpoints**
- Extra Clean Zone
- Vario Schublade Pro
- Höhenverstellbarer Oberkorb mit Rackmatic (3-stufig)
- Komfortrollen im Unterkorb
- Korbstopper (Rack Stopper) gegen ein Überrollen des Unterkorbes
- Umklappbare Stachelreihen im Oberkorb (6x)
- Leichtlaufrollen im Oberkorb
- Farbige Anti-Rutsch-Beschichtung im Oberkorb
- Flexible Klappstacheln im Unterkorb (8x)
- Tassenablage im Unter- und Oberkorb (2-teilig)
- Gläseranlagebügel im Unterkorb

### Anzeige und Bedienung

- **Home Connect-fähig über WLAN**
- Hochauflösendes TFT-Display mit Klartextanzeige
- Touch-Bedienung (schwarz/edelstahl)
- Bedienung von oben
- Klartext-Beschriftung (englisch)
- Time Light – Emotion Light weiß
- Echtzeit-Anzeige
- Startzeitvorwahl: 1-24 Stunden
- Akustisches Signal am Programmende

### Technische Informationen und Zubehör

- **AquaStop**: eine Bosch Garantie bei Wasserschäden – ein Geräteleben lang<sup>5</sup>
- Kindersicherung (Öffnen durch zweimal drücken der Tür)
- **Open Assist**
- Glasschutz-Technik

**Gerätemaße (H x B x T):** 81,5 x 59,8 x 55cm

### Leistung und Verbrauch

- Energieeffizienzklasse<sup>1</sup>: A
- Energie<sup>2</sup>/Wasser<sup>3</sup>: 54 kWh/9 l
- Fassungsvermögen: 14 Maßgedecke
- Programmdauer<sup>4</sup>: 4h:30min
- Geräuscheffizienzklasse: B
- Geräusch-Wert: 42 dB(A) re 1 pW
- Geräusch im Silence-Programm: 41 dB(A) re 1 pW

### Programme und Optionen

- 6 Programme: Eco 50 °C, Auto 45-65 °C, Intensiv 70 °C, Express 60 °C, Silence 50 °C, Favorit
- Vorspülen
- 4 Sonderfunktionen: Fernstart, Extra Trocknen, Halbe Beladung, Speed Perfect+
- Maschinenpflege-Programm
- Zusatzfunktion über die Home Connect App: Hygiene Plus, Silence on Demand

### Spültechnologie und Sensorik

- Efficient Dry (Eco Trocknung) mit Wärmetauscher
- Aquasensor
- Dosier Assistent
- Eco Silence Drive
- Reiniger-Automatik
- Selbstreinigendes Sieb mit 3-fach Wellen-Filtersystem
- Innenbehälter/Boden: Edelstahl/Edelstahl

### Korbssystem

- **Flex Korbssystem**
- Vario Schublade
- Höhenverstellbarer Oberkorb mit Rackmatic (3-stufig)
- Komfortrollen im Unterkorb
- Korbstopper (Rack Stopper) gegen ein Überrollen des Unterkorbes
- Umklappbare Stachelreihen im Oberkorb (2x)
- Umklappbare Stachelreihen im Unterkorb (2x)
- Tassenablage im Oberkorb (2-teilig)
- Tassenablage im Unterkorb (2-teilig)

### Anzeige und Bedienung

- **Home Connect-fähig über WLAN**
- Bedienung von oben
- Klartext-Beschriftung (englisch)
- Status Light
- Elektronische Restzeit-Anzeige in Minuten
- Startzeitvorwahl: 1-24 Stunden
- Akustisches Signal am Programmende

### Technische Informationen und Zubehör

- **AquaStop**: eine Bosch Garantie bei Wasserschäden – ein Geräteleben lang<sup>5</sup>
- **Mit Vario Scharnier (für Sockelhöhe >= 50 mm geeignet)**
- Glasschutz-Technik – Salzeinfüllhilfe (Trichter)
- **Inkl. Dampfschutz**

**Gerätemaße (H x B x T):** 81,5 x 59,8 x 55,0 cm

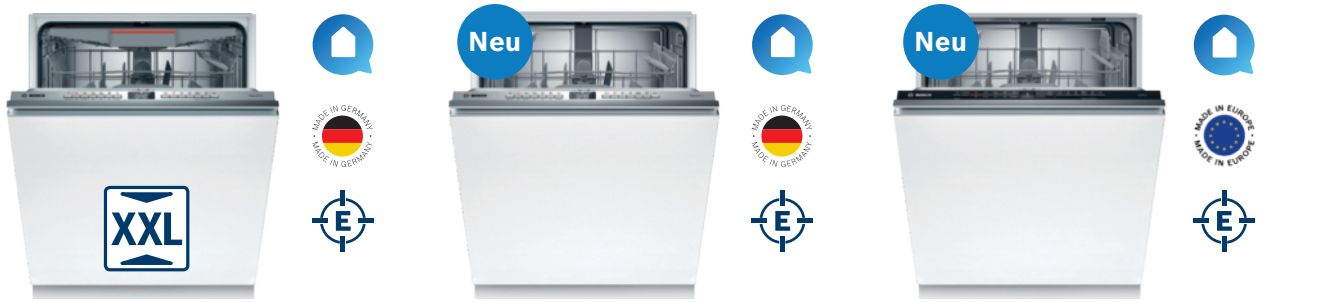
\* Unverbindliche Preisempfehlung des Herstellers inkl. gesetzlicher MwSt. in Euro.

<sup>1</sup> Auf einer Energieeffizienzklassen-Skala von A bis G. <sup>2</sup> Energieverbrauch in kWh/100 Betriebszyklen (im Programm Eco 50 °C).

<sup>3</sup> Wasserverbrauch in Liter/Betriebszyklus (im Eco-Programm). <sup>4</sup> Programmdauer des Eco 50 °C-Programms.

<sup>5</sup> Detaillierte Garantiebedingungen finden Sie unter [www.bosch-home.com/de/aquastop](http://www.bosch-home.com/de/aquastop).

**Vollintegrierte Geschirrspüler 60 cm**



**UPE: 1.299,- €\* (EAN: 4242005504749)**    **UPE: 1.139,- €\* (EAN: 4242005521159)**    **UPE: 995,- €\* (EAN: 4242005534388)**

Serie | 4 **ExpressEdition Vollintegrierter Geschirrspüler SBV4ECX30E (XXL)**    Serie | 4 **ExpressEdition Vollintegrierter Geschirrspüler SMV4HAX07E**    Serie | 2 **ExpressEdition Vollintegrierter Geschirrspüler SMV2HTX06E**

--	--	--

<p><b>Leistung und Verbrauch</b></p> <ul style="list-style-type: none"> <li>– Energieeffizienzklasse<sup>1</sup>: A</li> <li>– Energie<sup>2</sup>/Wasser<sup>3</sup>: 54 kWh/9 l</li> <li>– Fassungsvermögen: 14 Maßgedecke</li> <li>– Programmdauer<sup>4</sup>: 4h:30min</li> <li>– Geräuscheffizienzklasse: B</li> <li>– Geräusch-Wert: 42 dB(A) re 1 pW</li> <li>– Geräusch im Silence-Programm: 41 dB(A) re 1 pW</li> </ul> <p><b>Programme und Optionen</b></p> <ul style="list-style-type: none"> <li>– 6 Programme: Eco 50 °C, Auto 45-65 °C, Intensiv 70 °C, Express 60 °C, Silence 50 °C, Favorit</li> <li>– Vorspülen</li> <li>– 4 Sonderfunktionen: Fernstart, Extra Trocknen, Halbe Beladung, Speed Perfect+</li> <li>– Maschinenpflege-Programm</li> <li>– Zusatzfunktion über die Home Connect App: Hygiene Plus, Silence on Demand</li> </ul> <p><b>Spültechnologie und Sensorik</b></p> <ul style="list-style-type: none"> <li>– Efficient Dry (Eco Trocknung) mit Wärmetauscher</li> <li>– Aquasensor</li> <li>– Dosier Assistent</li> <li>– Eco Silence Drive</li> <li>– Reiniger-Automatik</li> <li>– Selbstreinigendes Sieb mit 3-fach Wellen-Filterssystem</li> <li>– Innenbehälter/Boden: Edelstahl/Edelstahl</li> </ul> <p><b>Korbsystem</b></p> <ul style="list-style-type: none"> <li>– <b>Flex Korbsystem</b></li> <li>– Vario Schublade</li> <li>– Höhenverstellbarer Oberkorb mit Rackmatic (3-stufig)</li> <li>– Komfortrollen im Unterkorb</li> <li>– Korbstopper (Rack Stopper) gegen ein Überrollen des Unterkorbes</li> <li>– Umklappbare Stachelreihen im Oberkorb (2x) und Unterkorb (2x)</li> <li>– Tassenablage im Unter- und Oberkorb (2-teilig)</li> </ul> <p><b>Anzeige und Bedienung</b></p> <ul style="list-style-type: none"> <li>– <b>Home Connect-fähig über WLAN</b></li> <li>– Bedienung von oben</li> <li>– Klartext-Beschriftung (Englisch)</li> <li>– Info Light</li> <li>– Elektronische Restzeit-Anzeige in Minuten</li> <li>– Startzeitvorwahl: 1-24 Stunden</li> <li>– Akustisches Signal am Programmende</li> </ul> <p><b>Technische Informationen und Zubehör</b></p> <ul style="list-style-type: none"> <li>– <b>AquaStop</b>: eine Bosch Garantie bei Wasserschäden – ein Geräteleben lang<sup>5</sup></li> <li>– Glasschutz-Technik – Salzeinfüllhilfe (Trichter)</li> <li>– <b>Inkl. Dampfschutz</b></li> </ul> <p><b>Gerätemaße (H x B x T):</b> 86,5 x 59,8 x 55,0 cm</p>	<p><b>Leistung und Verbrauch</b></p> <ul style="list-style-type: none"> <li>– Energieeffizienzklasse<sup>1</sup>: C</li> <li>– Energie<sup>2</sup>/Wasser<sup>3</sup>: 74 kWh/9 l</li> <li>– Fassungsvermögen: 13 Maßgedecke</li> <li>– Programmdauer<sup>4</sup>: 4h:55min</li> <li>– Geräuscheffizienzklasse: B</li> <li>– Geräusch-Wert: 42 dB(A) re 1 pW</li> <li>– Geräusch im Silence-Programm: 41 dB(A) re 1 pW</li> </ul> <p><b>Programme und Optionen</b></p> <ul style="list-style-type: none"> <li>– 6 Programme: Eco 50 °C, Auto 45-65 °C, Intensiv 70 °C, 1h 65 °C, Silence 50 °C, Favorit</li> <li>– Vorspülen</li> <li>– 4 Sonderfunktionen: Fernstart, Extra Trocknen, Halbe Beladung, Speed Perfect+</li> <li>– Maschinenpflege-Programm</li> <li>– Zusatzfunktion über die Home Connect App: Hygiene Plus, Silence on Demand</li> </ul> <p><b>Spültechnologie und Sensorik</b></p> <ul style="list-style-type: none"> <li>– Wärmetauscher</li> <li>– Aquasensor</li> <li>– Dosier Assistent</li> <li>– Eco Silence Drive</li> <li>– Reiniger-Automatik</li> <li>– Selbstreinigendes Sieb mit 3-fach Wellen-Filterssystem</li> <li>– Innenbehälter/Boden: Edelstahl/Edelstahl</li> </ul> <p><b>Korbsystem</b></p> <ul style="list-style-type: none"> <li>– <b>Flex Korbsystem</b></li> <li>– Höhenverstellbarer Oberkorb mit Rackmatic (3-stufig)</li> <li>– Komfortrollen im Unterkorb</li> <li>– Korbstopper (Rack Stopper) gegen ein Überrollen des Unterkorbes</li> <li>– Umklappbare Stachelreihen im Oberkorb (2x) und Unterkorb (2x)</li> <li>– Besteckablage im Oberkorb</li> <li>– Vario-Besteckkorb im Unterkorb</li> <li>– Tassenablage im Oberkorb (2-teilig)</li> </ul> <p><b>Anzeige und Bedienung</b></p> <ul style="list-style-type: none"> <li>– <b>Home Connect-fähig über WLAN</b></li> <li>– Bedienung von oben</li> <li>– Klartext-Beschriftung (englisch)</li> <li>– Info Light</li> <li>– Elektronische Restzeit-Anzeige in Minuten</li> <li>– Startzeitvorwahl: 1-24 Stunden</li> <li>– Akustisches Signal am Programmende</li> </ul> <p><b>Technische Informationen und Zubehör</b></p> <ul style="list-style-type: none"> <li>– <b>AquaStop</b>: eine Bosch Garantie bei Wasserschäden – ein Geräteleben lang<sup>5</sup></li> <li>– Glasschutz-Technik – Salzeinfüllhilfe (Trichter)</li> <li>– <b>Inkl. Dampfschutz</b></li> </ul> <p><b>Gerätemaße (H x B x T):</b> 81,5 x 59,8 x 55,0 cm</p>	<p><b>Leistung und Verbrauch</b></p> <ul style="list-style-type: none"> <li>– Energieeffizienzklasse<sup>1</sup>: C</li> <li>– Energie<sup>2</sup>/Wasser<sup>3</sup>: 74 kWh/9 l</li> <li>– Fassungsvermögen: 13 Maßgedecke</li> <li>– Programmdauer<sup>4</sup>: 4h:55min</li> <li>– Geräuscheffizienzklasse: C</li> <li>– Geräusch-Wert: 46 dB(A) re 1 pW</li> </ul> <p><b>Programme und Optionen</b></p> <ul style="list-style-type: none"> <li>– 5 Programme: Eco 50 °C, Auto 45-65 °C, Intensiv 70 °C, 1h 65 °C, Favorit</li> <li>– Vorspülen</li> <li>– 4 Sonderfunktionen: Fernstart, Extra Trocknen, Halbe Beladung, Speed Perfect+</li> <li>– Maschinenpflege-Programm</li> <li>– Zusatzfunktion über die Home Connect App: Hygiene Plus, Silence on Demand</li> </ul> <p><b>Spültechnologie und Sensorik</b></p> <ul style="list-style-type: none"> <li>– Wärmetauscher</li> <li>– Aquasensor</li> <li>– Dosier Assistent</li> <li>– Eco Silence Drive</li> <li>– Reiniger-Automatik</li> <li>– Selbstreinigendes Sieb mit 3-fach Wellen-Filterssystem</li> <li>– Innenbehälter/Boden: Edelstahl/Polinox</li> </ul> <p><b>Korbsystem</b></p> <ul style="list-style-type: none"> <li>– <b>Vario Korbsystem</b></li> <li>– Höhenverstellbarer Oberkorb</li> <li>– Komfortrollen im Unterkorb</li> <li>– Korbstopper (Rack Stopper) gegen ein Überrollen des Unterkorbes</li> <li>– Umklappbare Stachelreihen im Unterkorb (2x)</li> <li>– Besteckablage im Oberkorb</li> <li>– Besteckkorb im Unterkorb</li> <li>– Tassenablage im Oberkorb (2-teilig)</li> </ul> <p><b>Anzeige und Bedienung</b></p> <ul style="list-style-type: none"> <li>– <b>Home Connect-fähig über WLAN</b></li> <li>– Bedienung von oben</li> <li>– Klartext-Beschriftung (englisch)</li> <li>– Info Light</li> <li>– Startzeitvorwahl: 3, 6 oder 9 Stunden</li> <li>– Akustisches Signal am Programmende</li> </ul> <p><b>Technische Informationen und Zubehör</b></p> <ul style="list-style-type: none"> <li>– <b>AquaStop</b>: eine Bosch Garantie bei Wasserschäden – ein Geräteleben lang<sup>5</sup></li> <li>– Glasschutz-Technik</li> <li>– <b>Inkl. Dampfschutz</b></li> </ul> <p><b>Gerätemaße (H x B x T):</b> 81,5 x 59,8 x 55,0 cm</p>
---	---	--

**UPE: 1.279,- €\* (EAN: 4242005505272)**

Serie | 4 **Vollintegrierter Geschirrspüler SMV4ECX30E** (Baugleich mit SBV4ECX30E)


**Gerätemaße (H x B x T):** 81,5 x 59,8 x 55 cm

\* Unverbindliche Preisempfehlung des Herstellers inkl. gesetzlicher MwSt. in Euro.  
<sup>1</sup> Auf einer Energieeffizienzklassen-Skala von A bis G. <sup>2</sup> Energieverbrauch in kWh/100 Betriebszyklen (im Programm Eco 50 °C). <sup>3</sup> Wasserverbrauch in Liter/Betriebszyklus (im Eco-Programm). <sup>4</sup> Programmdauer des Eco 50 °C-Programms. <sup>5</sup> Detaillierte Garantiebedingungen finden Sie unter [www.bosch-home.com/de/aquastop](http://www.bosch-home.com/de/aquastop).

## Freistehende Geschirrspüler 60 cm



**Produktfamilie ohne Abb.**  
SMS4EVI08E (freisteh.)  
SMU4EVS08E (unterbaufäh.)  
SBV4EVX08E (vollintegr. XXL)  
SMI4EVS08E (teilintegr.)  
SMV4EVX08E (vollintegr.)



UPE: 1.249,- €\*

(EAN: 4242005456222)

UPE: 1139,- €\*

(EAN: 4242005508907)

Serie | 4  
**Freistehender Geschirrspüler**  
SMS4EVI08E

Serie | 4  
**Freistehender Geschirrspüler**  
SMS4HKW07E

 ExpressEdition



### Leistung und Verbrauch

- Energieeffizienzklasse<sup>1</sup>: B
- Energie<sup>2</sup>/Wasser<sup>3</sup>: 65 kWh/9 l
- Fassungsvermögen: 14 Maßgedecke
- Programmdauer<sup>4</sup>: 3h:55min
- Geräuscheffizienzklasse: B
- Geräusch-Wert: 44 dB(A) re 1 pW
- Geräusch im Silence-Programm: 43 dB(A) re 1 pW

### Leistung und Verbrauch

- Energieeffizienzklasse<sup>1</sup>: D
- Energie<sup>2</sup>/Wasser<sup>3</sup>: 84 kWh/9 l
- Fassungsvermögen: 13 Maßgedecke
- Programmdauer<sup>4</sup>: 4h:30min
- Geräuscheffizienzklasse: B
- Geräusch-Wert: 42 dB(A) re 1 pW

### Programme und Optionen

- 6 Programme: Eco 50 °C, Auto 45-65 °C, Intensiv 70 °C, 1h 65 °C, Silence 50 °C, Favorit
- Vorspülen
- 4 Sonderfunktionen: Fernstart, Extra Trocknen, Halbe Beladung, Speed Perfect+
- Maschinenpflege-Programm
- Zusatzfunktion über die Home Connect App: Hygiene Plus, Silence on Demand

### Programme und Optionen

- 6 Programme: Eco 50 °C, Auto 45-65 °C, Intensiv 70 °C, 1h 65 °C, Silence 50 °C, Favorit
- Vorspülen
- 4 Sonderfunktionen: Fernstart, Extra Trocknen, Halbe Beladung, Speed Perfect+
- Maschinenpflege-Programm
- Zusatzfunktion über die Home Connect App: Hygiene Plus, Silence on Demand

### Spültechnologie und Sensorik

- Efficient Dry (Eco Trocknung) mit Wärmetauscher
- Aquasensor
- Dosier Assistent
- Eco Silence Drive
- Reiniger-Automatik
- Selbstreinigendes Sieb mit 3-fach Wellen-Filtersystem
- Innenbehälter/Boden: Edelstahl/Polinox

### Spültechnologie und Sensorik

- Wärmetauscher
- Aquasensor
- Dosier Assistent
- Eco Silence Drive
- Selbstreinigendes Sieb mit 3-fach Wellen-Filtersystem
- Innenbehälter/ Boden: Edelstahl/Edelstahl

### Korbsystem

- **Vario Flex Korbsystem**
- Vario Schublade
- Höhenverstellbarer Oberkorb mit Rackmatic (3-stufig)
- Komfortrollen im Unterkorb
- Korbstopper (Rack Stopper) gegen ein Überrollen des Unterkorbes
- Umklappbare Stachelreihe im Oberkorb
- Umklappbare Stachelreihen im Unterkorb (4x)
- Tassenablage im Oberkorb (2-teilig)

### Korbsystem

- **Vario Korbsystem**
- Höhenverstellbarer Oberkorb
- Komfortrollen im Unterkorb
- Korbstopper (Rack Stopper) gegen ein Überrollen des Unterkorbes
- Umklappbare Stachelreihen im Unterkorb (2x)
- Besteckablage im Oberkorb
- Besteckkorb im Unterkorb
- Tassenablage im Oberkorb (2-teilig)

### Anzeige und Bedienung

- **Home Connect-fähig über WLAN**
- Klartext-Beschriftung (englisch)
- Elektronische Restzeit-Anzeige in Minuten
- Anti Fingerprint
- Startzeitvorwahl: 1-24 Stunden

### Anzeige und Bedienung

- **Home Connect-fähig über WLAN**
- Klartext-Beschriftung (englisch)
- Elektronische Restzeit-Anzeige in Minuten
- Startzeitvorwahl: 1-24 Stunden

### Technische Informationen und Zubehör

- **AquaStop**: eine Bosch Garantie bei Wasserschäden – ein Geräteleben lang<sup>5</sup>
- Glasschutz-Technik
- Tastensperre

### Technische Informationen und Zubehör

- **AquaStop**: eine Bosch Garantie bei Wasserschäden – ein Geräteleben lang<sup>5</sup>
- Glasschutz-Technik
- Tastensperre

**Gerätemaße (H x B x T):** 84,5 x 60,0 x 60,0 cm

**Gerätemaße (H x B x T):** 84,5 x 60,0 x 60,0 cm

\* Unverbindliche Preisempfehlung des Herstellers inkl. gesetzlicher MwSt. in Euro.

<sup>1</sup> Auf einer Energieeffizienzskala von A bis G. <sup>2</sup> Energieverbrauch in kWh/100 Betriebszyklen (im Programm Eco 50 °C).

<sup>3</sup> Wasserverbrauch in Liter/Betriebszyklus (im Eco-Programm). <sup>4</sup> Programmdauer des Eco 50 °C-Programms.

<sup>5</sup> Detaillierte Garantiebedingungen finden Sie unter [www.bosch-home.com/de/aquastop](http://www.bosch-home.com/de/aquastop).

## Freistehende Geschirrspüler 60 cm und 45 cm



Neu


**Produktfamilie ohne Abb.**  
 SPV4HMX49E (vollinteg.)  
 SPI4HMS49E (teilinteg.)

**UPE: 989,- €\***

(EAN: 4242005534142)

**UPE: 1.204,- €\***

(EAN: 4242005421817)

**Serie | 2**  
**Freistehender Geschirrspüler**  
**SMS2HTW06E**
**Serie | 4**  
**Freistehender Geschirrspüler**  
**SPS4HMI49E**

**Leistung und Verbrauch**

- Energieeffizienzklasse<sup>1</sup>: C
- Energie<sup>2</sup>/Wasser<sup>3</sup>: 74 kWh/9 l
- Fassungsvermögen: 13 Maßgedecke
- Programmdauer<sup>4</sup>: 4h:55min
- Geräuscheffizienzklasse: C
- Geräusch-Wert: 46 dB(A) re 1 pW

**Programme und Optionen**

- 5 Programme: Eco 50 °C, Auto 45-65 °C, Intensiv 70 °C, 1h 65 °C, Favorit
- Vorspülen
- 4 Sonderfunktionen: Fernstart, Extra Trocknen, Halbe Beladung, Speed Perfect+
- Maschinenpflege-Programm
- Zusatzfunktion über die Home Connect App: Hygiene Plus, Silence on Demand

**Spültechnologie und Sensorik**

- Wärmetauscher
- Aquasensor
- Dosier Assistent
- Eco Silence Drive
- Selbstreinigendes Sieb mit 3-fach Wellen-Filtersystem
- Innenbehälter/Boden: Edelstahl/Polinox

**Korbssystem**

- **Vario Korbssystem**
- Höhenverstellbarer Oberkorb
- Komfortrollen im Unterkorb
- Korbstopper (Rack Stopper) gegen ein Überrollen des Unterkorbes
- Umklappbare Stachelreihen im Unterkorb (2x)
- Besteckablage im Oberkorb
- Besteckkorb im Unterkorb
- Tassenablage im Oberkorb (2-teilig)

**Anzeige und Bedienung**

- **Home Connect-fähig über WLAN**
- Klartext-Beschriftung (englisch)
- Elektronische Restzeit-Anzeige in Minuten
- Startzeitvorwahl: 1-24 Stunden

**Technische Informationen und Zubehör**

- **AquaStop**: eine Bosch Garantie bei Wasserschäden – ein Geräteleben lang<sup>5</sup>
- Glasschutz-Technik
- Tastensperre

**Gerätemaße (H x B x T):** 84,5 x 60,0 x 60,0 cm

**Leistung und Verbrauch**

- Energieeffizienzklasse<sup>1</sup>: E
- Energie<sup>2</sup>/Wasser<sup>3</sup>: 76 kWh/9,5 l
- Fassungsvermögen: 10 Maßgedecke
- Programmdauer<sup>4</sup>: 3h:40min
- Geräuscheffizienzklasse: B
- Geräusch-Wert: 44 dB(A) re 1 pW
- Geräusch im Silence-Programm: 41 dB(A) re 1 pW

**Programme und Optionen**

- 6 Programme: Eco 50 °C, Auto 45-65 °C, Intensiv 70 °C, 1h 65 °C, Silence 50 °C, Favorit
- Vorspülen
- 4 Sonderfunktionen: Fernstart, Extra Trocknen, Intensiv Zone, Speed Perfect+
- Maschinenpflege-Programm
- Zusatzfunktion über die Home Connect App: Hygiene Plus, Silence on Demand

**Spültechnologie und Sensorik**

- Wärmetauscher
- Aquasensor
- Dosier Assistent
- Eco Silence Drive
- Duo Power Sprüharme im Oberkorb
- Reiniger-Automatik
- Selbstreinigendes Sieb mit 3-fach Wellen-Filtersystem
- Innenbehälter/Boden: Edelstahl/Edelstahl

**Korbssystem**

- **Vario Flex Korbssystem**
- Vario Schublade
- Höhenverstellbarer Oberkorb mit Rackmatic (3-stufig)
- Komfortrollen im Unterkorb
- Korbstopper (Rack Stopper) gegen ein Überrollen des Unterkorbes
- Umklappbare Stachelreihen im Oberkorb (2x) und Unterkorb (2x)
- Farbige Anti-Rutsch-Beschichtung im Oberkorb
- Tassenablagen im Unter- und Oberkorb (2-teilig)
- Gläseranlagebügel im Unterkorb

**Anzeige und Bedienung**

- **Home Connect-fähig über WLAN**
- Klartext-Beschriftung (englisch)
- Elektronische Restzeit-Anzeige in Minuten
- Anti Fingerprint
- Startzeitvorwahl: 1-24 Stunden

**Technische Informationen und Zubehör**

- **AquaStop**: eine Bosch Garantie bei Wasserschäden – ein Geräteleben lang<sup>5</sup>
- Glasschutz-Technik
- Salzeinfüllhilfe (Trichter)
- Tastensperre

**Gerätemaße (H x B x T):** 84,5 x 45,0 x 60,0 cm

\* Unverbindliche Preisempfehlung des Herstellers inkl. gesetzlicher MwSt. in Euro.

<sup>1</sup> Auf einer Energieeffizienzklassen-Skala von A bis G. <sup>2</sup> Energieverbrauch in kWh/100 Betriebszyklen (im Programm Eco 50 °C).

<sup>3</sup> Wasserverbrauch in Liter/Betriebszyklus (im Eco-Programm). <sup>4</sup> Programmdauer des Eco 50 °C-Programms.

<sup>5</sup> Detaillierte Garantiebedingungen finden Sie unter [www.bosch-home.com/de/aquastop](http://www.bosch-home.com/de/aquastop).

## Freistehender-/ Unterbau- und teilintegrierte Geschirrspüler 45 cm



**Produktfamilie  
ohne Abb.**  
SPV2IKX10E  
(vollintegriert.)

**UPE: 1.154,- €\* (EAN: 4242005371242)**

**UPE: 1.167,- €\* (EAN: 4242005479399)**

**UPE: 910,- €\* (EAN: 4242005229338)**

Serie | 4  
**Freistehender Geschirrspüler**  
SPS4HKW49E

Serie | 4  
**Unterbau-Geschirrspüler**  
SPU4HMS10E

Serie | 2  
**Teilintegrierter Geschirrspüler**  
SPI2IKS10E



### Leistung und Verbrauch

- Energieeffizienzklasse<sup>1</sup>: E
- Energie<sup>2</sup>/Wasser<sup>3</sup>: 76 kWh/8,9 l
- Fassungsvermögen: 10 Maßgedecke
- Programmdauer<sup>4</sup>: 3h:40min
- Geräuscheffizienzklasse: B
- Geräusch-Wert: 44 dB(A) re 1 pW
- Geräusch im Silence-Programm: 41 dB(A) re 1 pW

### Programme und Optionen

- 6 Programme: Eco 50 °C, Auto 45-65 °C, Intensiv 70 °C, 1h 65 °C, Silence 50 °C, Favorit
- Vorspülen
- 4 Sonderfunktionen: Fernstart, Extra Trocknen, Intensiv Zone, Speed Perfect+
- Maschinenpflege-Programm
- Zusatzfunktion über die Home Connect App: Hygiene Plus, Silence on Demand

### Spültechnologie und Sensorik

- Wärmetauscher
- Aquasensor
- Dosier Assistent
- Eco Silence Drive
- Duo Power Sprühdarm im Oberkorb
- Reiniger-Automatik
- Selbstreinigendes Sieb mit 3-fach Wellen-Filtersystem
- Innenbehälter/Boden: Edelstahl/Edelstahl

### Korbsystem

- **Vario Flex Korbsystem**
- Höhenverstellbarer Oberkorb mit Rackmatic (3-stufig)
- Komfortrollen im Unterkorb
- Korbstopper (Rack Stopper) gegen ein Überrollen des Unterkorbes
- Umlapfbare Stachelreihen im Oberkorb (2x) und Unterkorb (2x)
- Besteckablage im Oberkorb
- Vario-Besteckkorb im Unterkorb
- Tassenablagen im Unter- und Oberkorb (2-teilig)
- Farbige Anti-Rutsch-Beschichtung im Oberkorb
- Gläseranlagebügel im Unterkorb

### Anzeige und Bedienung

- **Home Connect-fähig über WLAN**
- Klartext-Beschriftung (englisch)
- Elektronische Restzeit-Anzeige in Minuten
- Startzeitvorwahl: 1-24 Stunden

### Technische Informationen und Zubehör

- **AquaStop**: eine Bosch Garantie bei Wasserschäden – ein Geräteleben lang<sup>5</sup>
- Glasschutz-Technik
- Salzeinfüllhilfe (Trichter)
- Tastensperre

**Gerätemaße (H x B x T):** 84,5 x 45,0 x 60,0 cm

### Leistung und Verbrauch

- Energieeffizienzklasse<sup>1</sup>: E
- Energie<sup>2</sup>/Wasser<sup>3</sup>: 76 kWh/9,5 l
- Fassungsvermögen: 10 Maßgedecke
- Programmdauer<sup>4</sup>: 3h:40min
- Geräuscheffizienzklasse: B
- Geräusch-Wert: 44 dB(A) re 1 pW
- Geräusch im Silence-Programm: 42 dB(A) re 1 pW

### Programme und Optionen

- 6 Programme: Eco 50 °C, Auto 45-65 °C, Intensiv 70 °C, 1h 65 °C, Silence 50 °C, Favorit
- Vorspülen
- 3 Sonderfunktionen: Fernstart, Extra Trocknen, Speed Perfect+
- Maschinenpflege-Programm
- Zusatzfunktion über die Home Connect App: Hygiene Plus, Silence on Demand

### Spültechnologie und Sensorik

- Wärmetauscher
- Aquasensor
- Dosier Assistent
- Eco Silence Drive
- Duo Power Sprühdarm im Oberkorb
- Reiniger-Automatik
- Selbstreinigendes Sieb mit 3-fach Wellen-Filtersystem
- Innenbehälter/Boden: Edelstahl/Edelstahl

### Korbsystem

- **Vario Korbsystem**
- Vario Schublade
- Höhenverstellbarer Oberkorb mit Rackmatic (3-stufig)
- Komfortrollen im Unterkorb
- Korbstopper (Rack Stopper) gegen ein Überrollen des Unterkorbes
- Umlapfbare Stachelreihen im Unterkorb (2x)
- Tassenablage im Oberkorb (2-teilig)

### Anzeige und Bedienung

- **Home Connect-fähig über WLAN**
- Klartext-Beschriftung (englisch)
- Elektronische Restzeit-Anzeige in Minuten
- Startzeitvorwahl: 1-24 Stunden

### Technische Informationen und Zubehör

- **AquaStop**: eine Bosch Garantie bei Wasserschäden – ein Geräteleben lang<sup>5</sup>
- Glasschutz-Technik
- Salzeinfüllhilfe (Trichter)
- **Inkl. Dampfschutz** –Tastensperre

**Gerätemaße (H x B x T):** 81,5 x 44,8 x 57,3 cm

### Leistung und Verbrauch

- Energieeffizienzklasse<sup>1</sup>: F
- Energie<sup>2</sup>/Wasser<sup>3</sup>: 78 kWh/9,5 l
- Energieverbrauch bei Warmwasseranschluss im Programm Eco 50 °C: 0,60 kWh
- Fassungsvermögen: 9 Maßgedecke
- Programmdauer<sup>4</sup>: 3h:35min
- Geräuscheffizienzklasse: C
- Geräusch-Wert: 48 dB(A) re 1 pW

### Programme und Optionen

- 5 Programme: Eco 50 °C, Auto 45-65 °C, Intensiv 70 °C, 1h 65 °C, Favorit
- Vorspülen
- 3 Sonderfunktionen: Fernstart, Extra Trocknen, Speed Perfect+
- Maschinenpflege-Programm
- Zusatzfunktion über die Home Connect App: Silence on Demand

### Spültechnologie und Sensorik

- Aquasensor
- Dosier Assistent
- Eco Silence Drive
- Duo Power Sprühdarm im Oberkorb
- Reiniger-Automatik
- Innenbehälter/Boden: Edelstahl/Edelstahl

### Korbsystem

- Normal Korbsystem
- Höhenverstellbarer Oberkorb
- Komfortrollen im Unterkorb
- Korbstopper (Rack Stopper) gegen ein Überrollen des Unterkorbes
- Besteckablage im Oberkorb
- Vario-Besteckkorb im Unterkorb
- Tassenablage im Oberkorb (2-teilig)

### Anzeige und Bedienung

- **Home Connect-fähig über WLAN**
- Klartext-Beschriftung (englisch)
- Elektronische Restzeit-Anzeige in Minuten
- Startzeitvorwahl: 1-24 Stunden

### Technische Informationen und Zubehör

- **AquaStop**: eine Bosch Garantie bei Wasserschäden – ein Geräteleben lang<sup>5</sup>
- Glasschutz-Technik
- Salzeinfüllhilfe (Trichter)
- **Inkl. Dampfschutz** –Tastensperre

**Gerätemaße (H x B x T):** 81,5 x 44,8 x 57,3 cm

\* Unverbindliche Preisempfehlung des Herstellers inkl. gesetzlicher MwSt. in Euro.

<sup>1</sup> Auf einer Energieeffizienzklassen-Skala von A bis G. <sup>2</sup> Energieverbrauch in kWh/100 Betriebszyklen (im Programm Eco 50 °C).

<sup>3</sup> Wasserverbrauch in Liter/Betriebszyklus (im Eco-Programm). <sup>4</sup> Programmdauer des Eco 50 °C-Programms.

<sup>5</sup> Detaillierte Garantiebedingungen finden Sie unter [www.bosch-home.com/de/aquastop](http://www.bosch-home.com/de/aquastop).

## Spülen – einfach, komfortabel und sicher mit dem richtigen Zubehör.

### Sonderzubehör für Geschirrspüler



**SMZ2014 - Gläserkorb dunkelgrau mit Pendeletagern**  
 Passend für Max Flex Pro und Vario Flex Korbsystem 60 cm Breite



**SMZ5300 - Stielglas-Korb, passend für alle Korbsysteme**  
 Passend für Max Flex Pro und Vario Flex Korbsystem 60 cm Breite einsetzbar im Unterkorb



**SGZ6BH00 - Flaschenhalter grau**  
 Passend für 60 cm breiter Geschirrspüler mit Edelstahlboden. Einsetzbar im Unterkorb



**SMZ5100 - Vario Besteckkorb (60 cm Geräte)**  
 Passend für alle Bosch Geschirrspüler mit 60 cm Breite



**SGZ4CB00 - Vario Besteckkorb (45 cm Geräte)**  
 Verwendbar bei allen Bosch 45 cm breiten Geschirrspülern



**SMZ5000 - Spülhilfe-Set (vierteilig = Backblechsprühkopf; Flaschenhalter, Zusatzbesteckkorb, 3 Kleinteilehalter)**  
 Passend für alle Bosch Geschirrspüler



**SMZ5002 - Silberglanz Kassette**  
 (vierteilig = Backblechsprühkopf; Verwendbar bei allen Bosch 60 cm und 45 cm breiten Geschirrspülern



**SMZ2044 - Edelstahltür- und Sockelblende integriert**  
 Passend für alle integrierten Bosch Geschirrspüler mit 60 cm Breite, 81,5 cm Höhe mit Edelstahlboden




**SPZ2044 - Edelstahltür- und Sockelblende integriert**  
 Passend für alle integrierten Bosch Geschirrspüler mit 45 cm Breite, 81,5 cm Höhe mit Edelstahlboden



**SMZ2056 - Vorsatztür Edelstahl**  
 Passend für alle vollintegrierten Bosch Geschirrspüler mit 60 cm Breite, 81,5 cm Höhe




**SGZ0B101 / SGZ0B111 Verblendungsleisten Edelstahl (86,5 cm)**  
 Passend für 60 cm breite Geschirrspüler mit Edelstahlboden (außer Standgeräte).



**SGZ0B102 / SGZ0B122 Verblendungsleisten Edelstahl (81,5 cm)**  
 Passend für 60 cm breite Geschirrspüler mit Polinoxboden und für 45 cm breite Geschirrspüler (außer Standgeräte).



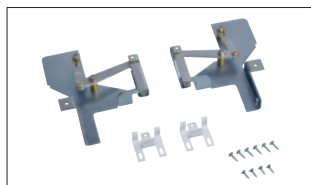
**SMZ5035 - Edelstahlverblendungsset (81,5 cm)**  
 Passend für alle Bosch Geschirrspüler mit 60 cm Breite, 81,5 cm Höhe (keine Standgeräte) mit Edelstahlboden für den Hocheinbau



**SGZ8B100 - Verbindungsschiene für geteilte Möbelfronten**



**SGZ8B101 - Befestigungsschiene für aufgedoppelte Möbelfronten**



**SMZ5003 - Klappscharnier für hohe Korpusmaße**  
 Passend für alle integrierten und vollintegrierten Bosch Geschirrspüler mit Edelstahlboden



**SGZ1010 - AquaStop-Verlängerung (Zu- und Ablauf)**  
 Passend für alle Bosch Geschirrspüler



**SMZ1051EU - Verlängerungskabel für Elektroinstallation mit Schukostecker, Länge 500 cm**



## Wie frisch gekauft. Auch nach Tagen.

Das VitaFresh Frischesystem sorgt dafür, dass frische Lebensmittel länger frisch bleiben. Und dank der XXL Obst- & Gemüseschublade können Sie jetzt mehr Frisches einkaufen und lagern.



### VitaFresh XXL 0 °C

- ▶ Das VitaFresh 0 °C System bietet die ideale Lagerumgebung für frische Lebensmittel.
- ▶ Zwei separate Schubladen sorgen für optimale Bedingungen:
  - Fisch & Fleisch bleiben in einer trockenen Umgebung bei knapp über 0 °C frisch.
  - Obst & Gemüse profitieren von hoher Luftfeuchtigkeit und einer stabilen Temperatur für längere Frische.



### VitaFresh XXL <0 °C>

- ▶ Extra viel Platz für Frisches bietet das VitaFresh XXL <0°C> System. Die Lebensmittel bleiben länger frisch – das reduziert die Lebensmittelverschwendung und spart Geld.
- ▶ Zwei große Schubladen bieten optimale Lagerbedingungen:
  - Fleisch & Fisch bleiben bei niedriger Temperatur länger frisch.
  - Obst & Gemüse profitieren von regulierter Luftfeuchtigkeit für anhaltende Frische.



### VitaFresh

- ▶ Das Frischesystem VitaFresh bietet dank der Temperaturkontrolle die idealen Lagerbedingungen für alle frischen Lebensmittel.
- ▶ Optimale Lagerbedingungen für frische Lebensmittel:
  - Fisch & Fleisch bleiben bei knapp 0 °C länger haltbar.
  - Obst & Gemüse profitieren von optimaler Luftfeuchtigkeit für maximale Frische.

### Multi Box XXL




























- ▶ Die Multi Box XXL ist besonders gut zur Aufbewahrung von Obst und Gemüse geeignet
- ▶ Die Box bietet ausreichend Platz für alles Frische, insbesondere große Lebensmittel, wie z. B. Salatköpfe und Wassermelonen
- ▶ Der Wellenboden schützt zudem vor zu viel Feuchtigkeit.

# Geräteübersicht Kühl- und Gefriergeräte.

VIB	Serie	Frischesystem	Energieeffizienzklasse <sup>1</sup>	Abtautechnik	Energieverbrauch in kWh/Jahr	Nutzinhalt in Liter			Geräusch in dB	Höhe in cm	Breite in cm	Produkt-highlights	Seite
						Gesamt	Kühlen	Gefrieren					
<b>Einbau-Kühl-Gefrierkombinationen</b>													
<b>KGH87ADD0</b> (Set)	6	VitaFresh Plus		Low Frost	165	270	208	62	35	177,2	55,8	Extrem Leise, LED-Beleuchtung	47
KIN96VFD0	4	VitaFresh XXL <0 °C>		No Frost	184	290	215	75	34	193,5	55,8	Extrem Leise, LED-Beleuchtung	47
KIS77AFE0	6	VitaFresh Plus		Low Frost	207	231	169	62	36	157,8	55,8	LED-Beleuchtung	48
<b>KGH86VSE0</b> (Set)	4	VitaFresh XXL		Low Frost	229	267	183	84	35	177,2	54,1	Extrem Leise, LED-Beleuchtung	48
<b>KGH87NSE0</b> (Set)	2	Multi Box XXL		Low Frost	216	270	200	70	35	177,2	54,1	Extrem Leise, LED-Beleuchtung	49
<b>KGH86NSE0</b> (Set)	2	Multi Box XXL		Low Frost	229	267	183	84	35	177,2	54,1	Extrem Leise, LED-Beleuchtung	49
<b>Einbau-Kühlschranke mit Gefrierfach</b>													
KIF82PFE0	8	VitaFresh Pro		-	184	269	254	15	36	177,2	55,8	LED-Beleuchtung	50
<b>KGH32VFE0</b> (Set)	4	Multi Box XXL		-	145	147	132	15	35	102,1	54,1	Extrem Leise, LED-Beleuchtung	50
KIL42VFE0	4	Multi Box XXL		-	147	187	172	15	35	122,1	54,1	Extrem Leise, LED-Beleuchtung	51
<b>KIL222FE0</b>	4	Multi Box XXL		-	144	119	104	15	35	87,4	54,1	Extrem Leise, LED-Beleuchtung	51
<b>Unterbau-Kühlschränke</b>													
<b>KUL22VXD0</b> (Set)	4	-		-	119	110	93	17	35	82	59,8	Extrem Leise, Dim Light	52
<b>KUR21VXE0</b> (Set)	4	-		-	93	134	134	-	35	82	59,8	Extrem Leise, Dim Light	52
<b>Einbau-Kühlschranke</b>													
KIF41ADD0	8	VitaFresh Pro		-	110	187	187	-	38	122,1	55,8	LED-Beleuchtung	53
KIF51AFE0	8	VitaFresh Pro		-	139	220	220	-	37	139,7	55,8	LED-Beleuchtung	53
<b>KGH31VFE0</b> (Set)	4	Multi Box XXL		-	96	165	165	-	35	102,1	54,1	Extrem Leise, LED-Beleuchtung	54
<b>KIR212FE0</b>	4	Multi Box XXL		-	92	136	136	-	35	87,4	54,1	Extrem Leise, LED-Beleuchtung	54
<b>Unterbau-Gefrierschrank und Einbau-Gefrierschränke</b>													
GUN21ADE0	6	-		No Frost	189	85	-	85	35	82	59,8	Extrem Leise	55
GIV21AFE0	6	-		Low Frost	176	96	-	96	36	87,4	55,8		55
GIV11AFE0	6	-		Low Frost	167	72	-	72	36	71,2	55,8		55
<b>Amerikanischer Side by Side und French Door Kühl-Gefrier-Kombinationen</b>													
KAG93AIEP	6	Multi Box XXL		Total No Frost	323	560	369	191	42	178,7	90,8	LED-Beleuchtung	56
KFD96APEA	6	VitaFresh XXL <0 °C>		Total No Frost	327	574	375	199	39	183	90,5	LED-Beleuchtung	57
KFI96AXEA	6	VitaFresh XXL <0 °C>		Total No Frost	327	574	375	199	39	183	90,5	LED-Beleuchtung	57
KMC85LBEA	4	VitaFresh XXL <0 °C>		Total No Frost	322	547	324	223	38	189,5	85,5	LED-Beleuchtung	58
KFN96APEA	4	VitaFresh XXL <0 °C>		Total No Frost	333	605	405	200	38	183	90,5	LED-Beleuchtung	58

<sup>1</sup> Auf einer Energieeffizienzklassen-Skala von A bis G.

## Geräteübersicht Kühl- und Gefriergeräte.

VIB	Serie	Frischesystem	Energieeffizienzklasse <sup>1</sup>	Abtautechnik	Energieverbrauch in kWh/Jahr	Nutzinhalt in Liter			Geräusch in dB	Höhe in cm	Breite in cm	Produkt-highlights	Seite
						Gesamt	Kühlen	Gefrieren					
<b>Freistehende Weinkühlschränke und Unterbau-Weinkühlschrank</b>													
KWK36ABGA	6	–		–	155	370	370	–	38	186	60	LED-Beleuchtung	59
KWK16ABGB	6	–		–	142	120	120	–	38	81,8	60	LED-Beleuchtung	59
KUW21AHGO	6	–		–	130	120	120	–	38	81,8	59,8	LED-Beleuchtung	59
<b>Freistehende Kühl-Gefrierkombinationen</b>													
KGN39AIAU	6	VitaFresh XXL 0 °C		Total No Frost	112	363	260	103	29	203	60	Extrem Leise, Dim Light	60
KGN492IAF	4	VitaFresh XXL 0 °C		Total No Frost	122	440	311	129	29	203	70	Extrem Leise, Dim Light	60
KGN39211F	4	VitaFresh XXL 0 °C		Total No Frost	101	363	260	103	29	203	60	Extrem Leise, Dim Light	61
KGN39VXAU	4	VitaFresh XXL 0 °C		Total No Frost	112	363	260	103	29	203	60	Extrem Leise, Dim Light	61
KGN86AIDR	6	VitaFresh Plus		No Frost	246	631	479	152	39	186	86	Dim Light	62
KGN49AIBT	6	VitaFresh XXL <0 °C>		Total No Frost	142	440	311	129	35	203	70	Extrem Leise, Dim Light	62
KGN39AIBT	6	VitaFresh XXL <0 °C>		Total No Frost	129	363	260	103	33	203	60	Extrem Leise, Dim Light	63
KGE398IBP	6	VitaFresh		Low Frost	119	343	249	94	38	201	60	LED-Beleuchtung	63
KGE49AICA	6	VitaFresh		Low Frost	163	419	302	117	38	201	70	LED-Beleuchtung	64
<b>KGHN36VICT</b> (Set)	4	VitaFresh XXL <0 °C>		Total No Frost	159	321	218	103	35	186	60	Extrem Leise, Dim Light	64
KGN39VICT	4	VitaFresh XXL <0 °C>		Total No Frost	162	363	260	103	35	203	60	Extrem leise, Dim Light	64
KGE36AICA	6	VitaFresh		Low Frost	149	308	214	94	38	186	60	LED-Beleuchtung	65
KGN36NLEA	2	Multi Box XXL		Total Frost	239	305	216	89	42	186	60	Dim Light	65
KGN33NLEB	2	Multi Box XXL		Total Frost	237	282	193	89	42	176	60	Dim Light	65
<b>KGV332WEA</b>	4	VitaFresh		Low Frost	228	289	195	94	39	176	60	LED-Beleuchtung	66
<b>Freistehende Kühlschränke</b>													
KSF36PIDP	8	VitaFresh Pro		–	122	309	309	–	41	186	60	LED-Beleuchtung	66
KSV36VXDP	4	VitaFresh		–	93	346	346	–	39	186	60	LED-Beleuchtung	66
<b>Tischkühlschrank und Tischgefrierschrank</b>													
KTL15NWEB	2	Multi Box XXL		–	139	120	106	14	39	85	56	LED-Beleuchtung	67
GTV15NWEB	2	–		–	164	83	–	83	39	85	56		67
<b>Freistehende Gefrierschränke</b>													
GSN58AWCV	6	–		No Frost	178	366	–	366	38	191	70	LED-Beleuchtung	68
GSN58AWDV	6	–		No Frost	222	366	–	366	38	191	70	LED-Beleuchtung	68
GSN36VLEP	4	–		No Frost	234	242	–	242	39	186	60		69
GSN33VWEP	4	–		No Frost	229	225	–	225	39	176	60		69
<b>GSN29UWEW</b>	4	–		No Frost	221	200	–	200	39	161	60		70

<sup>1</sup> Auf einer Energieeffizienzklassen-Skala von A bis G.

## Einbau-Kühl-Gefrierkombinationen



UPE: 2.719,- €\* (EAN: 4242005260201)

Serie | 6 **Einbau-Kühl-Gefrier-Kombination Set**  
KGH87ADD0 (Set aus KIS87ADD0 und KSZ10020)  ExpressEdition



Produktfamilie ohne Abb.  
KIN96NSE0 (Schleppscharnier)

UPE: 2.598,- €\* (EAN: 4242005359493)

Serie | 4 **Einbau-Kühl-Gefrier-Kombination**  
KIN96VFD0



**Leistung und Verbrauch**  
 - Energieeffizienzklasse<sup>1</sup>: D  
 - Energie<sup>2,3</sup>: 165 kWh/Jahr  
 - Nutzinhalt Kühlfächer gesamt: 208 l  
 - Nutzinhalt Tiefkühlfächer gesamt: 62 l  
 - Geräusch-Wert: 35 dB(A) re 1 pW  
 - Geräusch-Effizienzklasse: B

**Komfort und Sicherheit**  
 - Touch Control – Elektronische Temperaturregelung, exakt digital ablesbar  
 - Getrennte Temperaturregelung für Kühl und Gefrierraum  
 - LED Beleuchtung  
 - Fresh Sense – Konstante Temperatur durch intelligente Sensortechnik  
 - Urlaubsschaltung  
 - Optischer und akustischer Alarm bei Temperaturanstieg, mit Memory-Funktion  
 - **Akustischer Türalarm**  
 - **Profi-Türdämpfung**

**Kühlteil**  
 - Kühlraum: 208 l Nutzinhalt  
 - 5 Abstellflächen aus Sicherheitsglas (4 höhenverstellbar), davon eine teilbare Glasablage  
 - 5 Türabsteller, davon 1 Butter-/Käsefach und 1 Flaschenabsteller  
 - Super Kühlen

**Frischhaltesystem**  
 - **VitaFresh Plus** – hält frische Lebensmittel bis zu zweimal länger frisch

**Gefrierenteil**  
 - **Low Frost – geringere Eisbildung, schnelleres Abtauen**  
 - Gefrierraum: 62 l Nutzinhalt  
 - Gefriervermögen: 5 kg in 24 Std.  
 - Lagerzeit bei Störung: 12 Std.  
 - Vario Zone: herausnehmbare Sicherheitsglasablagen für eine flexible Nutzung des Gefrierraums  
 - 2 transparente Gefriergut-Schubladen, davon 1 Big Box  
 - Super Gefrieren mit Eingefrierautomatik

**Technische Informationen**  
 - Türanschlag rechts, wechselbar  
 - Gerätegröße<sup>3</sup> (HxBxT): 177,2 x 55,8 x 54,5 cm  
 - Nischenmaße (HxBxT): 177,5 x 56,0 x 55,0 cm  
 - Länge des Anschlusskabels: 230 cm  
 - Klimaklasse SN-ST

**Zubehör**  
 - 1 x Eiswürfelschale, 1 x Flaschenkamm in Türabsteller  
 - **Inklusive Chrom Flaschenablage KSZ10020**



**Leistung und Verbrauch**  
 - Energieeffizienzklasse<sup>1</sup>: D  
 - Energie<sup>2,3</sup>: 184 kWh/Jahr  
 - Nutzinhalt Kühlfächer: 215 l  
 - Nutzinhalt Tiefkühlfächer: 75 l  
 - Geräusch-Wert: 34 dB(A) re 1 pW  
 - Geräusch-Effizienzklasse: B

**Komfort und Sicherheit**  
 - Elektronische Temperaturregelung über LED ablesbar  
 - Getrennte Temperaturregelung für Kühl- und Gefrierraum  
 - LED Beleuchtung  
 - Optischer und akustischer Alarm bei Temperaturanstieg  
 - **Flachscharnier**

**Kühlteil**  
 - Kühlraum: 215 l Nutzinhalt  
 - Elektronische Temperaturregelung über LED ablesbar  
 - 5 Abstellflächen aus Sicherheitsglas (4 höhenverstellbar)  
 - 4 Türabsteller, davon 1 Butter-/Käsefach und 1 Flaschenabsteller  
 - Spezial-Flaschenrost, glanzverchromt  
 - Super Kühlen

**Frischhaltesystem**  
 - **1 VitaFresh <0 °C>** Schublade – Fisch und Fleisch bleiben länger frisch  
 - **1 VitaFresh XXL** Schublade mit Feuchtigkeitsregulierung – hält Obst und Gemüse vitaminreich und länger frisch

**Gefrierenteil**  
 - **No Frost – nie wieder abtauen!**  
 - **\*\*\*\***-Gefrierraum: 75 l Nutzinhalt  
 - Gefriervermögen: 8 kg in 24 Std.  
 - Lagerzeit bei Störung: 11 Std.  
 - 3 transparente Gefriergut-Schubladen  
 - Super Gefrieren

**Technische Informationen**  
 - Türanschlag rechts, wechselbar  
 - Höhenverstellbare FüÙe vorne, Rollen hinten  
 - Gerätegröße (HxBxT): 193,5 x 55,8 x 54,8 cm  
 - NischenmaÙe (HxBxT): 194,0 x 56,0 x 55,0 cm  
 - Länge des Anschlusskabels: 230 cm  
 - Klimaklasse: SN-ST

**Zubehör**  
 - 1 x Eiswürfelschale

\* Unverbindliche Preisempfehlung des Herstellers inkl. gesetzlicher MwSt. in Euro.

<sup>1</sup> Auf einer Energieeffizienzklasse-Skala von A bis G. <sup>2</sup> Energieverbrauch pro Jahr

<sup>3</sup> Damit der deklarierte Energieverbrauch erzielt wird, sind die dem Gerät beigegebenen Abstandhalter zu verwenden. Hierdurch vergrößert sich die Gerätetiefe um ca. 3,5 cm. Das Gerät ist ohne Verwendung der Abstandhalter voll funktionsfähig, hat aber einen geringfügig höheren Energieverbrauch.

## Einbau-Kühl-Gefrierkombinationen



UPE: 1.999,- €\* (EAN: 4242005188529)



UPE: 1.957,- €\* (EAN: 4242005314591)

(EAN: 4242005314591)

Serie | 6  
Einbau-Kühl-Gefrier-Kombination  
KIS77AFE0

Serie | 4  
Einbau-Kühl-Gefrier-Kombination Set  
KGH86VSE0 (Set aus KIV86VSE0 und KSZ10010)

ExpressEdition



### Leistung und Verbrauch

- Energieeffizienzklasse<sup>1</sup>: E
- Energie<sup>2,3</sup>: 207 kWh/Jahr
- Nutzinhalt Kühlfächer: 169 l
- Nutzinhalt Tiefkühlfächer: 62 l
- Geräusch-Wert: 36 dB(A) re 1 pW
- Geräusch-Effizienzklasse: C

### Komfort und Sicherheit

- Touch Control – Elektronische Temperaturregelung, exakt digital ablesbar
- LED Beleuchtung
- Fresh Sense – Konstante Temperatur durch intelligente Sensortechnik
- Getrennte Temperaturregelung für Kühl- und Gefrierraum
- Optischer und akustischer Alarm bei Temperaturanstieg, mit Memory-Funktion
- Urlaubsschaltung
- **Flachscharnier**

### Kühlteil

- Kühlraum: 169 l Nutzinhalt
- 4 Abstellflächen aus Sicherheitsglas (3 höhenverstellbar), davon eine teilbare Glasablage
- 4 Türabsteller, davon 1 Butter-/Käsefach und 1 Flaschenabsteller
- Super Kühlen

### Frischhaltesystem

- **1 VitaFresh Plus** Schublade auf Teleskopschienen mit Feuchtigkeitsregulierung – hält Obst und Gemüse vitaminreich und bis zu zweimal länger frisch

### Gefrierteil

- **Low Frost – geringere Eisbildung, schnelleres Abtauen**
- Gefrierraum: 62 l Nutzinhalt
- Gefriervermögen: 5 kg in 24 Std.
- Lagerzeit bei Störung: 12 Std.
- Vario Zone: herausnehmbare Sicherheitsglasablagen
- 2 transparente Gefriergut-Schubladen, davon 1 Big Box
- Super Gefrieren

### Technische Informationen

- Türanschlag rechts, wechselbar
- Gerätegröße (HxBxT): 157,8 x 55,8 x 54,5 cm
- Nischenmaße (HxBxT): 158,0 x 56,0 x 55,0 cm
- Länge des Anschlusskabels: 230 cm
- Klimaklasse: SN-ST

### Zubehör

- **1 x Eiswürfelschale, 1 x Flaschenkamm in Türabsteller**

### Leistung und Verbrauch

- Energieeffizienzklasse<sup>1</sup>: E
- Energie<sup>2,3</sup>: 229 kWh/Jahr
- Nutzinhalt Kühlfächer gesamt: 183 l
- Nutzinhalt Tiefkühlfächer gesamt: 84 l
- Geräusch-Wert: 35 dB(A) re 1 pW
- Geräusch-Effizienzklasse: B

### Komfort und Sicherheit

- LED Beleuchtung
- Elektronische Temperaturregelung über LED ablesbar
- **Akustischer Türalarm**
- **Schleppscharnier**

### Kühlteil

- Kühlraum: 183 l Nutzinhalt
- 4 Abstellflächen aus Sicherheitsglas (3 höhenverstellbar)
- 3 Türabsteller, davon 1 Flaschenabsteller

### Frischhaltesystem

- **1 VitaFresh XXL** Schublade mit Feuchtigkeitsregulierung – hält Obst und Gemüse vitaminreich und länger frisch

### Gefrierteil

- **Low Frost – geringere Eisbildung, schnelleres Abtauen**
- Gefrierraum: 84 l Nutzinhalt
- Gefriervermögen: 4,2 kg in 24 Std.
- Lagerzeit bei Störung: 9 Std.
- 3 transparente Gefriergut-Schubladen, davon 1 Big Box
- Super Gefrieren

### Technische Informationen

- Türanschlag rechts, wechselbar
- Gerätegröße<sup>3</sup> (HxBxT): 177,2 x 54,1 x 54,8 cm
- Nischenmaße (HxBxT): 177,5 cm x 56,0 cm x 55,0 cm
- Länge des Anschlusskabels: 230 cm
- Klimaklasse: SN-ST

### Zubehör

- **1 x Eiswürfelschale**
- **Inklusive Aufbewahrungsbox KSZ10010**

\* Unverbindliche Preisempfehlung des Herstellers inkl. gesetzlicher MwSt. in Euro.


<sup>1</sup> Auf einer Energieeffizienzklasse-Skala von A bis G. <sup>2</sup> Energieverbrauch pro Jahr

<sup>3</sup> Damit der deklarierte Energieverbrauch erzielt wird, sind die dem Gerät beigegebenen Abstandhalter zu verwenden. Hierdurch vergrößert sich die Gerätetiefe um ca. 3,5 cm. Das Gerät ist ohne Verwendung der Abstandhalter voll funktionsfähig, hat aber einen geringfügig höheren Energieverbrauch.

## Einbau-Kühl-Gefrierkombinationen



UPE: 1.836,- €\* (EAN: 4242005450183)

Serie | 2 **Einbau-Kühl-Gefrier-Kombination Set**  ExpressEdition  
KGH87NSE0 (Set aus KIV87NSE0 und KSZ10010)



UPE: 1.836,- €\* (EAN: 4242005450190)

Serie | 2 **Einbau-Kühl-Gefrier-Kombination Set**  ExpressEdition  
KGH86NSE0 (Set aus KIV86NSE0 und KSZ10010)



### Leistung und Verbrauch

- Energieeffizienzklasse<sup>1</sup>: E
- Energie<sup>2,3</sup>: 216 kWh/Jahr
- Nutzinhalt Kühlfächer gesamt: 200 l
- Nutzinhalt Tiefkühlfächer gesamt: 70 l
- Geräusch-Wert: 35 dB(A) re 1 pW
- Geräusch-Effizienzklasse: B

### Komfort und Sicherheit

- LED Beleuchtung
- Elektronische Temperaturregelung über LED ablesbar
- **Multi-Alarm-System** mit Memory-Funktion, Türalarm und Netzausfallanzeige
- **Akustischer Türalarm**
- **Schleppscharnier**
- Abtau-Automatik im Kühlteil

### Kühlteil

- Kühlraum: 200 l Nutzinhalt
- 5 Abstellflächen aus Sicherheitsglas (4 höhenverstellbar)
- 3 Türabsteller, davon 1 Butter-/Käsefach und 1 Flaschenabsteller
- Super Kühlen

### Frischhaltesystem

- Multi Box XXL – transparente Schublade mit Wellenboden, ideal zur Lagerung von Obst und Gemüse

### Gefrierteil

- **Low Frost – geringere Eisbildung, schnelleres Abtauen**
- Gefrierraum: 70 l Nutzinhalt
- Gefriervermögen: 3,2 kg in 24 Std.
- Lagerzeit bei Störung: 12 Std.
- 2 transparente Gefriergut-Schubladen
- Super Gefrieren mit Einfrierautomatik

### Technische Informationen

- Türanschlag rechts, wechselbar
- Höhenverstellbare FüÙe vorne, Rollen hinten
- GerätemaÙe<sup>3</sup> (HxBxT): 177,2 x 54,1 x 54,8 cm
- NischenmaÙe (HxBxT): 177,5 cm x 56,0 cm x 55,0 cm
- Länge des Anschlusskabels: 230 cm
- Klimaklasse SN-ST

### Zubehör

- 1 x Eiswürfelschale
- **Inklusive Aufbewahrungsbox KSZ10010**



### Leistung und Verbrauch

- Energieeffizienzklasse<sup>1</sup>: E
- Energie<sup>2,3</sup>: 229 kWh/Jahr
- Nutzinhalt Kühlfächer gesamt: 183 l
- Nutzinhalt Tiefkühlfächer gesamt: 84 l
- Geräusch-Wert: 35 dB(A) re 1 pW
- Geräusch-Effizienzklasse: B

### Komfort und Sicherheit

- LED Beleuchtung
- Elektronische Temperaturregelung über LED ablesbar
- **Multi-Alarm-System** mit Memory-Funktion, Türalarm und Netzausfallanzeige
- **Akustischer Türalarm**
- **Schleppscharnier**
- Abtau-Automatik im Kühlteil

### Kühlteil

- Kühlraum: 183 l Nutzinhalt
- 4 Abstellflächen aus Sicherheitsglas (3 höhenverstellbar)
- 3 Türabsteller, davon 1 Butter-/Käsefach und 1 Flaschenabsteller
- Super Kühlen

### Frischhaltesystem

- Multi Box XXL – transparente Schublade mit Wellenboden, ideal zur Lagerung von Obst und Gemüse

### Gefrierteil

- **Low Frost – geringere Eisbildung, schnelleres Abtauen**
- Gefrierraum: 84 l Nutzinhalt
- Gefriervermögen: 4,2 kg in 24 Std.
- Lagerzeit bei Störung: 9 Std.
- 3 transparente Gefriergut-Schubladen
- Super Gefrieren mit Einfrierautomatik

### Technische Informationen

- Türanschlag rechts, wechselbar
- Höhenverstellbare FüÙe vorne, Rollen hinten
- GerätemaÙe<sup>3</sup> (HxBxT): 177,2 x 54,1 x 54,8 cm
- NischenmaÙe (HxBxT): 177,5 cm x 56,0 cm x 55,0 cm
- Länge des Anschlusskabels: 230 cm
- Klimaklasse SN-ST

### Zubehör

- 1 x Eiswürfelschale
- **Inklusive Aufbewahrungsbox KSZ10010**

\* Unverbindliche Preisempfehlung des Herstellers inkl. gesetzlicher MwSt. in Euro.

<sup>1</sup> Auf einer Energieeffizienzklasse-Skala von A bis G. <sup>2</sup> Energieverbrauch pro Jahr

<sup>3</sup> Damit der deklarierte Energieverbrauch erzielt wird, sind die dem Gerät beigegebenen Abstandhalter zu verwenden. Hierdurch vergrößert sich die Gerätetiefe um ca. 3,5 cm. Das Gerät ist ohne Verwendung der Abstandhalter voll funktionsfähig, hat aber einen geringfügig höheren Energieverbrauch.

## Einbau-Kühlschränke mit Gefrierfach



UPE: 2.649,- €\*

(EAN: 4242005427895)



UPE: 1.136,- €\*

(EAN: 4242005271795)

Serie | 8  
Einbau-Kühlschrank mit Gefrierfach  
KIF82PFE0



**Leistung und Verbrauch**

- Energieeffizienzklasse<sup>1</sup>: E
- Energie<sup>2,3</sup>: 184 kWh/Jahr
- Nutzinhalt Kühlfächer: 254 l
- Nutzinhalt Tiefkühlfächer: 15 l
- Geräusch-Wert: 36 dB(A) re 1 pW
- Geräusch-Effizienzklasse: C

### Komfort und Sicherheit

- Touch Control
- Elektronische Temperaturregelung, exakt digital ablesbar
- LED Beleuchtung
- **Multi-Alarm-System** mit Memory-Funktion, Türalarm und Netzausfallanzeige
- **Akustischer Türalarm**
- Abtau-Automatik im Kühlteil
- **Flachscharnier**

### Kühlteil

- Kühlraum: 254 l Nutzinhalt
- 5 Abstellflächen aus Sicherheitsglas (5 höhenverstellbar)
- 5 Türabsteller, davon 1 Butter-/Käsefach und 1 Flaschenabsteller
- Super Kühlen

### Frischhaltesystem

- **1 VitaFresh Pro <0 °C>** Schublade mit Feuchtigkeitsregulierung – hält Obst und Gemüse vitaminreich und bis zu 3x länger frisch
- **2 VitaFresh Pro <0 °C>** Schubladen – hält Fisch und Fleisch bis zu 3 x länger frisch

### Gefrierenteil

- **\*\*\*\***-Gefrierraum: 15 l Nutzinhalt
- Gefriervermögen: 2,8 kg in 24 Std.
- Lagerzeit bei Störung: 9,5 Std.
- Super Gefrieren

### Technische Informationen

- Türanschlag rechts, wechselbar
- Höhenverstellbare Füße vorne, Rollen hinten
- Gerätemaße (HxBxT): 177,2 x 55,8 x 54,5 cm
- Nischenmaße (HxBxT): 177,5 x 56,0 x 55,0 cm
- Länge des Anschlusskabels: 230 cm
- Klimaklasse: SN-ST

### Zubehör

- **1 x Eiszürfelschale,**
- 1 x Flaschenkamm in Türabsteller**

Serie | 4  
Einbau-Kühlschrank mit Gefrierfach  
KIL42VFE0



**Leistung und Verbrauch**

- Energieeffizienzklasse<sup>1</sup>: E
- Energie<sup>2,3</sup>: 147 kWh/Jahr
- Nutzinhalt Kühlfächer: 172 l
- Nutzinhalt Tiefkühlfächer: 15 l
- Geräusch-Wert: 35 dB(A) re 1 pW
- Geräusch-Effizienzklasse: B

### Komfort und Sicherheit

- LED Beleuchtung
- Elektronische Temperaturregelung über LED ablesbar
- **Akustischer Türalarm**
- **Flachscharnier**

### Kühlteil

- Kühlraum: 172 l Nutzinhalt
- 4 Abstellflächen aus Sicherheitsglas (3 höhenverstellbar)
- 4 Türabsteller, davon 1 Flaschenabsteller
- Spezial-Flaschenrost, glanzverchromt
- Super Kühlen

### Frischhaltesystem

- **Multi Box XXL** – transparente Schublade mit Wellenboden, ideal zur Lagerung von Obst und Gemüse

### Gefrierenteil

- Gefrierraum: 15 l Nutzinhalt
- Gefriervermögen: 3 kg in 24 Std.
- Lagerzeit bei Störung: 10 Std.
- 1 Gefrierfach mit Klappe

### Technische Informationen

- Türanschlag rechts, wechselbar
- Höhenverstellbare Füße vorne, Rollen hinten
- Gerätemaße (HxBxT): 122,1 x 54,1 x 54,8 cm
- Nischenmaße (HxBxT): 122,5 x 56,0 x 55,0 cm
- Länge des Anschlusskabels: 230 cm
- Klimaklasse: SN-ST

### Zubehör

- **1 x Eiszürfelschale**

\* Unverbindliche Preisempfehlung des Herstellers inkl. gesetzlicher MwSt. in Euro.

<sup>1</sup> Auf einer Energieeffizienzklasse-Skala von A bis G. <sup>2</sup> Energieverbrauch pro Jahr

<sup>3</sup> Damit der deklarierte Energieverbrauch erzielt wird, sind die dem Gerät beigefügten Abstandhalter zu verwenden. Hierdurch vergrößert sich die Gerätetiefe um ca. 3,5 cm. Das Gerät ist ohne Verwendung der Abstandhalter voll funktionsfähig, hat aber einen geringfügig höheren Energieverbrauch.

## Kühlschränke mit Gefrierfach



UPE: 1.156,- €\* (EAN: 4242005374403)

Serie | 4  
Einbau-Kühlschrank  
KGH32VFE0 (Set aus KIL32VFE0 und KSZ10010)

 ExpressEdition



UPE: 984,- €\* (EAN: 4242005340835)

Serie | 4  
Einbau-Kühlschrank  
KIL222FE0

 ExpressEdition



### Leistung und Verbrauch

- Energieeffizienzklasse<sup>1</sup>: E
- Energie<sup>2,3</sup>: 145 kWh/Jahr
- Nutzinhalt Kühlfächer: 132 l
- Nutzinhalt Tiefkühlfächer: 15 l
- Geräusch-Wert: 35 dB(A) re 1 pW
- Geräusch-Effizienzklasse: B

### Komfort und Sicherheit

- LED Beleuchtung
- Elektronische Temperaturregelung über LED ablesbar
- Reinigungsfreundlicher, heller Innenraum
- **Flachscharnier**

### Kühlteil

- Kühlraum: 132 l Nutzinhalt
- 3 Abstellflächen aus Sicherheitsglas (2 höhenverstellbar)
- 3 Türabsteller, davon 1 Flaschenabsteller
- Super Kühlen

### Frischhaltesystem

- Multi Box XXL – transparente Schublade mit Wellenboden, ideal zur Lagerung von Obst und Gemüse

### Gefrierenteil

- Gefrierraum: 15 l Nutzinhalt
- Gefriervermögen: 3 kg in 24 Std.
- Lagerzeit bei Störung: 10 Std.
- 1 Gefrierfach mit Klappe
- Super Gefrieren

### Technische Informationen

- Türanschlag rechts, wechselbar
- Gerätegröße<sup>3</sup> (HxBxT): 102,1 x 54,1 x 54,8 cm
- Nischenmaße (HxBxT): 102,5 x 56,0 x 55,0 cm
- Länge des Anschlusskabels: 230 cm
- Klimaklasse SN-ST

### Zubehör

- 1 x Eiswürfelschale
- **Inklusive Aufbewahrungsbox KSZ10010**



### Leistung und Verbrauch

- Energieeffizienzklasse<sup>1</sup>: E
- Energie<sup>2,3</sup>: 144 kWh/Jahr
- Nutzinhalt Kühlfächer: 104 l
- Nutzinhalt Tiefkühlfächer: 15 l
- Geräusch-Wert: 35 dB(A) re 1 pW
- Geräusch-Effizienzklasse: B

### Komfort und Sicherheit

- LED Beleuchtung
- Elektronische Temperaturregelung über LED ablesbar
- **Akustischer Türalarm**
- **Flachscharnier**

### Kühlteil

- Kühlraum: 104 l Nutzinhalt
- 2 Abstellflächen aus Sicherheitsglas (1 höhenverstellbar)
- 2 Türabsteller, davon 1 Flaschenabsteller
- Super Kühlen

### Frischhaltesystem

- Multi Box XXL – Transparente Schublade mit Wellenboden, ideal zur Lagerung von Obst und Gemüse

### Gefrierenteil

- Gefrierraum: 15 l Nutzinhalt
- Gefriervermögen: 3 kg in 24 Std.
- Lagerzeit bei Störung: 10 Std.
- 1 Gefrierfach mit Klappe

### Technische Informationen

- Türanschlag rechts, wechselbar
- Höhenverstellbare Füße vorne, Rollen hinten
- Gerätegröße<sup>3</sup> (HxBxT): 87,4 x 54,1 x 54,8 cm
- Nischenmaße (HxBxT): 88,0 x 56,0 x 55,0 cm
- Länge des Anschlusskabels: 230 cm
- Klimaklasse SN-ST

### Zubehör

- 1 x Eiswürfelschale

\* Unverbindliche Preisempfehlung des Herstellers inkl. gesetzlicher MwSt. in Euro.

<sup>1</sup> Auf einer Energieeffizienzklasse-Skala von A bis G. <sup>2</sup> Energieverbrauch pro Jahr

<sup>3</sup> Damit der deklarierte Energieverbrauch erzielt wird, sind die dem Gerät beigelegten Abstandhalter zu verwenden. Hierdurch vergrößert sich die Gerätetiefe um ca. 3,5 cm. Das Gerät ist ohne Verwendung der Abstandhalter voll funktionsfähig, hat aber einen geringfügig höheren Energieverbrauch.

## Ein/Unterbau-Kühlschränke


**UPE: 1.278,- €\* (EAN: 4242005456628)**
**UPE: 1.197,- €\* (EAN: 4242005456635)**

Serie | 4  
**Unterbau-Kühlschrank mit Gefrierfach Set**  
**KUL22VXD0 (Set aus KUL22VFD0 und KFZ10AX0)**

 ExpressEdition

Serie | 4  
**Ein/Unterbau-Kühlschrank Set**  
**KUR21VXE0 (Set aus KUR21VFE0 und KFZ10AX0)**

 ExpressEdition

**Leistung und Verbrauch**

- Energieeffizienzklasse<sup>1</sup>: D
- Energie<sup>2,3</sup>: 119 kWh/Jahr
- Nutzinhalt Kühlfächer: 93 l
- Nutzinhalt Tiefkühlfächer: 17 l
- Geräusch-Wert: 35 dB(A) re 1 pW
- Geräusch-Effizienzklasse: B

**Leistung und Verbrauch**

- Energieeffizienzklasse<sup>1</sup>: E
- Energie<sup>2,3</sup>: 93 kWh/Jahr
- Nutzinhalt Kühlfächer: 134 l
- Geräusch-Wert: 35 dB(A) re 1 pW
- Geräusch-Effizienzklasse: B

**Komfort und Sicherheit**

- **Home Connect**
- Dim Light
- Elektronische Temperaturregelung über LED ablesbar
- Optisches und akustisches Warnsystem bei geöffneter Tür
- Urlaubsschaltung
- Abtau-Automatik im Kühlteil

**Komfort und Sicherheit**

- **Home Connect**
- Dim Light
- Elektronische Temperaturregelung über LED ablesbar
- Optisches und akustisches Warnsystem bei geöffneter Tür
- Urlaubsschaltung
- Abtau-Automatik im Kühlteil

**Kühlteil**

- Kühlraum: 93 l Nutzinhalt
- 2 Abstellflächen aus Sicherheitsglas
- 2 Türabsteller davon 1 Flaschenhalter mit extra tiefem Türabsteller
- Bodenfach mit Schiebedeckel: abgetrennter Lagerbereich z. B. für Flaschen
- Super Kühlen

**Kühlteil**

- Kühlraum: 134 l Nutzinhalt
- 4 Abstellflächen aus Sicherheitsglas (3 höhenverstellbar)
- 2 Türabsteller davon 1 Flaschenhalter mit extra tiefem Türabsteller
- Bodenfach mit Schiebedeckel: abgetrennter Lagerbereich z. B. für Flaschen
- Super Kühlen

**Gefrierenteil**

- Gefrierraum: 17 l Nutzinhalt
- Gefriervermögen: 3 kg in 24 Std.
- Lagerzeit bei Störung: 9 Std.
- Pizza-gerechtes Gefrierfach
- 1 Gefrierfach mit Klappe
- Super Gefrieren

**Technische Informationen**

- Türanschlag rechts, **wechselbar**
- Gerätegröße<sup>3</sup> (H x B x T): 82 x 59,8 x 54,8 cm
- Nischenmaße (H x B x T): 82 cm x 60 cm x 55 cm
- Länge des Anschlusskabels: 230 cm
- Klimaklasse SN-T

**Technische Informationen**

- Türanschlag rechts, **wechselbar**
- Gerätegröße<sup>3</sup> (H x B x T): 82 x 59,8 x 54,8 cm
- Nischenmaße (H x B x T): 82 cm x 60 cm x 55 cm
- Länge des Anschlusskabels: 230 cm
- Klimaklasse SN-T

**Zubehör**

- 1 x Eiswürfelschale
- **Inklusive Türfront KFZ10AX0**

**Zubehör**

- **Inklusive Türfront KFZ10AX0**

\* Unverbindliche Preisempfehlung des Herstellers inkl. gesetzlicher MwSt. in Euro.

<sup>1</sup> Auf einer Energieeffizienzklasse-Skala von A bis G. <sup>2</sup> Energieverbrauch pro Jahr

<sup>3</sup> Damit der deklarierte Energieverbrauch erzielt wird, sind die dem Gerät beigelegten Abstandhalter zu verwenden. Hierdurch vergrößert sich die Gerätetiefe um ca. 3,5 cm. Das Gerät ist ohne Verwendung der Abstandhalter voll funktionsfähig, hat aber einen geringfügig höheren Energieverbrauch.

**Einbau-Kühlschränke**



UPE: 1.969,- €\*

(EAN: 4242005203642)



UPE: 1.755,- €\*

(EAN: 4242005207879)

Serie | 8  
Einbau-Kühlschrank  
KIF41ADD0

Serie | 8  
Einbau-Kühlschrank  
KIF51AFE0



**Leistung und Verbrauch**

- Energieeffizienzklasse<sup>1</sup>: D
- Energie<sup>2,3</sup>: 110 kWh/Jahr
- Nutzinhalt Kühlfächer: 187 l
- Geräusch-Wert: 38 dB(A) re 1 pW
- Geräusch-Effizienzklasse: C

**Leistung und Verbrauch**

- Energieeffizienzklasse<sup>1</sup>: E
- Energie<sup>2,3</sup>: 139 kWh/Jahr
- Nutzinhalt Kühlfächer: 220 l
- Geräusch-Wert: 37 dB(A) re 1 pW
- Geräusch-Effizienzklasse: C

**Komfort und Sicherheit**

- Touch Control – Elektronische Temperaturregelung, exakt digital ablesbar
- LED Beleuchtung
- Fresh Sense – Konstante Temperatur durch intelligente Sensortechnik
- **Akustischer Türalarm**
- Abtau-Automatik im Kühlteil
- **Profi-Türdämpfung**

**Komfort und Sicherheit**

- Touch Control – Elektronische Temperaturregelung, exakt digital ablesbar
- LED Beleuchtung
- Fresh Sense – Konstante Temperatur durch intelligente Sensortechnik
- **Akustischer Türalarm**
- Abtau-Automatik im Kühlteil
- **Flachscharnier**

**Kühlteil**

- Kühlraum: 187 l Nutzinhalt
- 4 Abstellflächen aus Sicherheitsglas (3 höhenverstellbar), davon eine teilbare und hochklappbare, sowie eine ausziehbare Glasablage
- 3 Türabsteller, davon 1 Butter-/Käsefach und 1 Flaschenabsteller
- Super Kühlen

**Kühlteil**

- Kühlraum: 220 l Nutzinhalt
- 5 Abstellflächen aus Sicherheitsglas (4 höhenverstellbar), davon eine teilbare und hochklappbare, sowie eine ausziehbare Glasablage
- 4 Türabsteller, davon 1 Butter-/Käsefach und 1 Flaschenabsteller
- Super Kühlen

**Frischhaltesystem**

- **1 VitaFresh Pro <0 °C>** Schublade mit Feuchtigkeitsregulierung – hält Obst und Gemüse vitaminreich und bis zu 3x länger frisch
- **1 VitaFresh Pro <0 °C>** Schublade – hält Fisch und Fleisch bis zu 3 x länger frisch

**Frischhaltesystem**

- **1 VitaFresh Pro <0 °C>** Schublade mit Feuchtigkeitsregulierung – hält Obst und Gemüse vitaminreich und bis zu 3x länger frisch
- **1 VitaFresh Pro <0 °C>** Schublade – hält Fisch und Fleisch bis zu 3 x länger frisch

**Technische Informationen**

- Türanschlag rechts, wechselbar
- Gerätemaße (HxBxT): 122,1 x 55,8 x 54,5 cm
- Nischenmaße (HxBxT): 122,5 x 56,0 x 55,0 cm
- Länge des Anschlusskabels: 230 cm
- Klimaklasse: SN-ST

**Technische Informationen**

- Türanschlag rechts, wechselbar
- Gerätemaße (HxBxT): 139,7 x 55,8 x 54,5 cm
- Nischenmaße (HxBxT): 140,0 x 56,0 x 55,0 cm
- Länge des Anschlusskabels: 230 cm
- Klimaklasse: SN-ST

**Zubehör**

- **1 x Flaschenkamm**

\* Unverbindliche Preisempfehlung des Herstellers inkl. gesetzlicher MwSt. in Euro.

<sup>1</sup> Auf einer Energieeffizienzklasse-Skala von A bis G. <sup>2</sup> Energieverbrauch pro Jahr

<sup>3</sup> Damit der deklarierte Energieverbrauch erzielt wird, sind die dem Gerät beigelegten Abstandhalter zu verwenden. Hierdurch vergrößert sich die Gerätetiefe um ca. 3,5 cm. Das Gerät ist ohne Verwendung der Abstandhalter voll funktionsfähig, hat aber einen geringfügig höheren Energieverbrauch.

## Einbau-Kühlschränke


**UPE: 1.105,- €\* (EAN: 4242005374410)**
**UPE: 933,- €\* (EAN: 4242005349845)**

Serie | 4  **ExpressEdition**  
**Einbau-Kühlschrank Set KGH31VFE0 (Set aus KIR31VFE0 und KSZ10010) – Baugleich mit KGH32VFE0 ohne Gefrierenteil**

Serie | 4  **ExpressEdition**  
**Einbau-Kühlschrank integrierbar KIR212FE0 (ohne Abb.) Baugleich mit KIL222FE0 ohne Gefrierenteil**


**Leistung und Verbrauch**

- Energieeffizienzklasse<sup>1</sup>: E
- Energie<sup>2,3</sup>: 96 kWh/Jahr
- Nutzinhalt Kühlfächer: 165 l
- Geräusch-Wert: 35 dB(A) re 1 pW
- Geräusch-Effizienzklasse: B

**Leistung und Verbrauch**

- Energieeffizienzklasse<sup>1</sup>: E
- Energie<sup>2,3</sup>: 92 kWh/Jahr
- Nutzinhalt Kühlfächer: 136 l
- Geräusch-Wert: 35 dB(A) re 1 pW
- Geräusch-Effizienzklasse: B

**Komfort und Sicherheit**

- LED Beleuchtung
- Elektronische Temperaturregelung über LED ablesbar
- **Akustischer Türalarm**
- Reinigungsfreundlicher, heller Innenraum
- **Flachscharnier**

**Komfort und Sicherheit**

- LED Beleuchtung
- Elektronische Temperaturregelung über LED ablesbar
- **Akustischer Türalarm**
- Reinigungsfreundlicher, heller Innenraum
- **Flachscharnier**

**Kühlteil**

- Kühlraum: 96 l Nutzinhalt
- 3 Abstellflächen aus Sicherheitsglas (2 höhenverstellbar)
- 3 Türabsteller, davon 1 Flaschenabsteller
- Super Kühlen

**Kühlteil**

- Kühlraum: 92 l Nutzinhalt
- 2 Abstellflächen aus Sicherheitsglas (1 höhenverstellbar)
- 2 Türabsteller, davon 1 Flaschenabsteller
- Super Kühlen

**Frischhaltesystem**

- Multi Box XXL – transparente Schublade mit Wellenboden, ideal zur Lagerung von Obst und Gemüse

**Frischhaltesystem**

- Multi Box XXL – Transparente Schublade mit Wellenboden, ideal zur Lagerung von Obst und Gemüse

**Gefrierenteil**

- Gefrierraum: 15 l Nutzinhalt
- Gefriervermögen: 3 kg in 24 Std.
- Lagerzeit bei Störung: 10 Std.
- 1 Gefrierfach mit Klappe

**Technische Informationen**

- Türanschlag rechts, wechselbar
- Gerätemaße<sup>3</sup> (HxBxT): 102,1 x 54,1 x 54,8 cm
- Nischenmaße (HxBxT): 102,5 x 56,0 x 55,0 cm
- Länge des Anschlusskabels: 230 cm
- Klimaklasse SN-T

**Technische Informationen**

- Türanschlag rechts, wechselbar
- Höhenverstellbare Füße vorne, Rollen hinten
- Gerätemaße<sup>3</sup> (HxBxT): 87,4 x 54,1 x 54,8 cm
- Nischenmaße (HxBxT): 88,0 x 56,0 x 55,0 cm
- Länge des Anschlusskabels: 230 cm
- Klimaklasse SN-T

**Zubehör**

- 1 x Eiswürfelschale
- **Inklusive Aufbewahrungsbox KSZ10010**

**Zubehör**

- 1 x Eiswürfelschale

\* Unverbindliche Preisempfehlung des Herstellers inkl. gesetzlicher MwSt. in Euro.

<sup>1</sup> Auf einer Energieeffizienzklasse-Skala von A bis G. <sup>2</sup> Energieverbrauch pro Jahr

<sup>3</sup> Damit der deklarierte Energieverbrauch erzielt wird, sind die dem Gerät beigegebenen Abstandhalter zu verwenden. Hierdurch vergrößert sich die Gerätetiefe um ca. 3,5 cm. Das Gerät ist ohne Verwendung der Abstandhalter voll funktionsfähig, hat aber einen geringfügig höheren Energieverbrauch.

## Ein/ Unterbau-Gefrierschränke



**Produktfamilie ohne Abb.**  
GIV21ADDO  
(Profi-Türdämpfung)



**UPE: 1.248,- €\* (EAN: 4242005381111)**

**UPE: 933,- €\* (EAN: 4242005126996)**

**UPE: 913,- €\* (EAN: 4242005126552)**

Serie | 6  
**Unterbau-Gefrierschrank**  
GUN21ADE0

Serie | 6  
**Einbau-Gefrierschrank**  
GIV21AFE0

Serie | 6  
**Einbau-Gefrierschrank**  
GIV11AFE0



**Leistung und Verbrauch**

- Energieeffizienzklasse<sup>1</sup>: E
- Energie<sup>2,3</sup>: 189 kWh/Jahr
- Nutzinhalt Tiefkühlfächer: 85 l
- Geräusch-Wert: 35 dB(A) re 1 pW
- Geräusch-Effizienzklasse: B

**Leistung und Verbrauch**

- Energieeffizienzklasse<sup>1</sup>: E
- Energie<sup>2,3</sup>: 176 kWh/Jahr
- Nutzinhalt Tiefkühlfächer: 96 l
- Geräusch-Wert: 36 dB(A) re 1 pW
- Geräusch-Effizienzklasse: C

**Leistung und Verbrauch**

- Energieeffizienzklasse<sup>1</sup>: E
- Energie<sup>2,3</sup>: 167 kWh/Jahr
- Nutzinhalt Tiefkühlfächer: 72 l
- Geräusch-Wert: 36 dB(A) re 1 pW
- Geräusch-Effizienzklasse: C

**Komfort und Sicherheit**

- **Home Connect**
- Elektronische Temperaturregelung über LED ablesbar
- Urlaubsschaltung
- Optischer und akustischer Alarm bei Temperaturanstieg
- **Profi-Türdämpfung**

**Komfort und Sicherheit**

- Elektronische Temperaturregelung über LED ablesbar
- **Akustischer Alarm**
- Optische Warnanzeige bei Temperaturanstieg im Gefrierteil
- **Flachscharnier**

**Komfort und Sicherheit**

- Elektronische Temperaturregelung über LED ablesbar
- **Akustischer Alarm**
- Optische Warnanzeige bei Temperaturanstieg im Gefrierteil
- **Flachscharnier**

**Gefrierteil**

- **No Frost – nie wieder abtauen!**
- **\*\*\*\***-Gefriererraum: 85 l Nutzinhalt
- Gefriervermögen: 8 kg in 24 Std.
- Lagerzeit bei Störung: 9 Std.
- 3 transparente Gefriergut-Schubladen
- Pizza-gerechtes Gefrierfach
- Super Gefrieren mit Eingefrierautomatik

**Gefrierteil**

- **Low Frost – geringere Eisbildung, schnelleres Abtauen**
- Gefriererraum: 96 l Nutzinhalt
- Gefriervermögen: 5 kg in 24 Std.
- Lagerzeit bei Störung: 13 Std.
- 3 transparente Gefriergut-Schubladen, davon 1 Big Box
- Super Gefrieren mit Eingefrierautomatik

**Gefrierteil**

- **Low Frost – geringere Eisbildung, schnelleres Abtauen**
- Gefriererraum: 72 l Nutzinhalt
- Gefriervermögen: 4,4 kg in 24 Std.
- Lagerzeit bei Störung: 13 Std.
- 3 transparente Gefriergut-Schubladen
- Super Gefrieren

**Technische Informationen**

- Türanschlag rechts, wechselbar
- Unterbau
- Be- und Entlüftung im Sockelbereich, kein Ausschnitt in der Arbeitsplatte erforderlich
- Gerätegröße (HxBxT): 82,0 x 59,8 x 54,8 cm
- Nischenmaße (HxBxT): 82,0 x 60,0 x 55,0 cm
- Länge des Anschlusskabels: 230 cm
- Klimaklasse: SN-T

**Technische Informationen**

- Türanschlag rechts, wechselbar
- Gerätegröße (HxBxT): 87,4 x 55,8 x 54,5 cm
- Nischenmaße (HxBxT): 88,0 x 56,0 x 55,0 cm
- Länge des Anschlusskabels: 230 cm
- Klimaklasse: SN-T

**Technische Informationen**

- Türanschlag rechts, wechselbar
- Gerätegröße (HxBxT): 71,2 x 55,8 x 54,5 cm
- Nischenmaße (HxBxT): 72,0 x 56,0 x 55,0 cm
- Länge des Anschlusskabels: 230 cm
- Klimaklasse: SN-T

**Zubehör**

- 1 x Eiswürfelschale

**Zubehör**

- 1 x Eiswürfelschale

**Zubehör**

- 1 x Eiswürfelschale

\* Unverbindliche Preisempfehlung des Herstellers inkl. gesetzlicher MwSt. in Euro.

<sup>1</sup> Auf einer Energieeffizienzklasse-Skala von A bis G. <sup>2</sup> Energieverbrauch pro Jahr

<sup>3</sup> Damit der deklarierte Energieverbrauch erzielt wird, sind die dem Gerät beigelegten Abstandhalter zu verwenden. Hierdurch vergrößert sich die Gerätetiefe um ca. 3,5 cm. Das Gerät ist ohne Verwendung der Abstandhalter voll funktionsfähig, hat aber einen geringfügig höheren Energieverbrauch.

## Amerikanischer Side by Side Kühlschrank



UPE: 4.299,- €\*

(EAN: 4242005192571)

Serie | 6  
Amerikanischer Side by Side  
KAG93AIEP



### Leistung und Verbrauch

- Energieeffizienzklasse<sup>1</sup>: E
- Energie<sup>2,3</sup>: 323 kWh
- Nutzinhalt Kühlfächer: 369 l
- Nutzinhalt Tiefkühlfächer: 191 l
- Geräusch-Wert: 42 dB(A) re 1 pW
- Geräuscheffizienzklasse: D

### Komfort und Sicherheit

- Türen Gebürsteter Stahl Anti Fingerprint
- Vertikaler Stangengriff
- Touch Control - Elektronische Temperaturregelung, exakt digital ablesbar
- Digitalanzeige außen - alles im Blick und perfekt unter Kontrolle!
- Getrennte Temperaturregelung für Kühl- und Gefrierraum
- Multi Airflow System für optimale und gleichmäßige Kälteverteilung
- LED-Beleuchtung
- Optisches und akustisches Warnsystem bei geöffneter Tür
- Perfekt Fit

### Eis und Wasser

- Crushed Eis, Eiswürfel oder kaltes Trinkwasser bei Betätigung der Spendertaste mit LED Beleuchtung
- Automatischer Eiswürfelbereiter
- Wasserfilter entnehmbar

### Kühlteil

- Kühlraum: 369 l Nutzinhalt
- 5 Abstellflächen aus Sicherheitsglas
- 5 Türabsteller, davon 3 Flaschenabsteller
- Super Kühlen

### Frischhaltesystem

- 2 Multi Boxen auf Rollen – Transparente Schubladen mit Wellenboden, ideal zur Lagerung von Obst und Gemüse

### Gefrierenteil

- **Total No Frost – nie wieder abtauen und keine Wassertropfen mehr an der Rückwand des Kühlschranks**
- **\*\*\*\***-Gefrierraum: 191 l Nutzinhalt
- Gefriervermögen: 12 kg in 24 Std.
- 2 transparente Gefriergut-Schubladen
- 3 Türabsteller im Gefrierraum
- Super Gefrieren

### Technische Informationen

- 4 Rollen zum leichteren Transport, justierbar
- Gerätemaße<sup>3</sup> (HxBxT): 178,7 x 90,8 x 70,7 cm
- Länge des Anschlusskabels: 300 cm
- Länge Zulaufschlauch: 200 cm
- 220–240 V
- Klimaklasse: SN-T

\* Unverbindliche Preisempfehlung des Herstellers inkl. gesetzlicher MwSt. in Euro.

<sup>1</sup> Auf einer Energieeffizienzklasse-Skala von A bis G. <sup>2</sup> Energieverbrauch pro Jahr

<sup>3</sup> Damit der deklarierte Energieverbrauch erzielt wird, sind die dem Gerät beigegebenen Abstandhalter zu verwenden. Hierdurch vergrößert sich die Gerätetiefe um ca. 3,5 cm. Das Gerät ist ohne Verwendung der Abstandhalter voll funktionsfähig, hat aber einen geringfügig höheren Energieverbrauch.

## French Door Kühl-Gefrierkombinationen



UPE: 3.849,- €\*

(EAN: 4242005372041)



**Produktfamilie ohne Abb.**  
KFI96APEA  
(Gebürsteter Stahl Anti Fingerprint)

UPE: 3.849,- €\*

(EAN: 4242005377848)

Serie | 6  
French Door Kühl-Gefrierkombination  
KFD96APEA

Serie | 6  
French Door Kühl-Gefrierkombination  
KFI96AXEA



### Leistung und Verbrauch

- Energieeffizienzklasse<sup>1</sup>: E
- Energie<sup>2,3</sup>: 327 kWh
- Nutzinhalt Kühlfächer: 375 l
- Nutzinhalt Tiefkühlfächer: 199 l
- Geräusch-Wert: 39 dB(A) re 1 pW
- Geräuscheffizienzklasse: C

### Leistung und Verbrauch

- Energieeffizienzklasse<sup>1</sup>: E
- Energie<sup>2,3</sup>: 327 kWh
- Nutzinhalt Kühlfächer: 375 l
- Nutzinhalt Tiefkühlfächer: 199 l
- Geräusch-Wert: 39 dB(A) re 1 pW
- Geräuscheffizienzklasse: C

### Komfort und Sicherheit

- **Home Connect**
- Türen Gebürsteter Stahl Anti Fingerprint, Seitenwände Cast Iron
- Horizontal und vertikal integrierter Griff
- Rückwand Silbermetallic
- Innenausstattung mit Metall-Applikationen
- Touch Control - Elektronische Temperaturregelung, exakt digital ablesbar
- Getrennte Temperaturregelung für Kühl- und Gefrierraum
- Multi Airflow System für optimale und gleichmäßige Kälteverteilung
- LED-Beleuchtung im Gefriereteil-
- Akustischer Alarm, Optische Warnanzeige
- Kindersicherung, Sabbat-Schaltung, Energie-Sparschaltung, Urlaubsschaltung
- Perfekt Fit

### Komfort und Sicherheit

- **Home Connect**
- Türen Gebürsteter schwarzer Stahl Anti Fingerprint, Seitenwände Cast Iron
- Horizontal und vertikal integrierter Griff
- Rückwand Silbermetallic
- Innenausstattung mit Metall-Applikationen
- Touch Control - Elektronische Temperaturregelung, exakt digital ablesbar
- Getrennte Temperaturregelung für Kühl- und Gefrierraum
- Multi Airflow System für optimale und gleichmäßige Kälteverteilung
- LED-Beleuchtung im Gefriereteil-
- Akustischer Alarm, Optische Warnanzeige
- Kindersicherung, Sabbat-Schaltung, Energie-Sparschaltung, Urlaubsschaltung
- Perfekt Fit

### Eis und Wasser

- Crushed Eis, Eiswürfel oder kaltes Trinkwasser bei Betätigung der Spendertaste mit LED Beleuchtung
- Automatischer Eiswürfelbereiter
- Dispenser für Trinkwasser, Crushed Ice, Eiswürfel
- **Festwasseranschluss** mit Wasserfilter

### Eis und Wasser

- Crushed Eis, Eiswürfel oder kaltes Trinkwasser bei Betätigung der Spendertaste mit LED Beleuchtung
- Automatischer Eiswürfelbereiter
- Dispenser für Trinkwasser, Crushed Ice, Eiswürfel
- **Mit 4 Liter integriertem Wassertank**
- Ohne Wasserfilter

### Kühlteil

- Kühlraum: 375 l Nutzinhalt
- 5 Abstellflächen aus Sicherheitsglas, davon 4 höhenverstellbar
- Türabsteller, davon 1 Flaschenabsteller und ein Butter-/Käsefach mit Klappe - FlexShelf (Multifunktions-Ablage)
- Super Kühlen

### Kühlteil

- Kühlraum: 375 l Nutzinhalt
- 5 Abstellflächen aus Sicherheitsglas, davon 4 höhenverstellbar
- 5 Türabsteller, davon 1 Flaschenabsteller und ein Butter-/Käsefach mit Klappe - FlexShelf (Multifunktions-Ablage)
- Super Kühlen

### Frischhaltesystem

- **1 VitaFresh <0°C>** Schublade - Fisch und Fleisch bleiben länger frisch
- **1 VitaFresh XXL** Schublade - extragroße Schubladen mit Feuchtigkeitsregulierung für länger frische Lebensmittel

### Frischhaltesystem

- **1 VitaFresh <0°C>** Schublade - Fisch und Fleisch bleiben länger frisch
- **1 VitaFresh XXL** Schublade - extragroße Schubladen mit Feuchtigkeitsregulierung für länger frische Lebensmittel

### Gefrierteil

- **Total No Frost - nie wieder abtauen und keine Wassertropfen mehr an der Rückwand des Kühlschranks**
- **\*\*\***-Gefrierraum: 199 l Nutzinhalt
- Gefriervermögen: 16 kg in 24 Std. - Lagerzeit bei Störung: 11 Std.
- Freezer Light
- 6 transparente Gefriergut-Schubladen
- Super Gefrieren

### Gefrierteil

- **Total No Frost - nie wieder abtauen und keine Wassertropfen mehr an der Rückwand des Kühlschranks**
- **\*\*\***-Gefrierraum: 199 l Nutzinhalt
- Gefriervermögen: 16 kg in 24 Std. - Lagerzeit bei Störung: 11 Std.
- Freezer Light
- 6 transparente Gefriergut-Schubladen
- Super Gefrieren

### Technische Informationen

- 4 Rollen zum leichteren Transport, justierbar
- Gerätemaße<sup>3</sup> (HxBxT): 183,0 x 90,5 x 73,1 cm
- Länge des Anschlusskabels: 240 cm
- 220-240 V
- Klimaklasse: SN-T

### Technische Informationen

- 4 Rollen zum leichteren Transport, justierbar
- Gerätemaße<sup>3</sup> (HxBxT): 183,0 x 90,5 x 73,1 cm
- Länge des Anschlusskabels: 240 cm
- 220-240 V
- Klimaklasse: SN-T

\* Unverbindliche Preisempfehlung des Herstellers inkl. gesetzlicher MwSt. in Euro.

<sup>1</sup> Auf einer Energieeffizienzklasse-Skala von A bis G. <sup>2</sup> Energieverbrauch pro Jahr

<sup>3</sup> Damit der deklarierte Energieverbrauch erzielt wird, sind die dem Gerät beigefügten Abstandhalter zu verwenden. Hierdurch vergrößert sich die Gerätetiefe um ca. 3,5 cm. Das Gerät ist ohne Verwendung der Abstandhalter voll funktionsfähig, hat aber einen geringfügig höheren Energieverbrauch.

## French Door Kühl-Gefrierkombinationen



Produktfamilie  
ohne Abb.  
KMC85LEEA (Schwarz)



UPE: 3.049,- €\*

(EAN: 4242005441907)

UPE: 2.869,- €\*

(EAN: 4242005273300)

Serie | 4  
French Door Kühl-Gefrierkombination  
KMC85LBEA

Serie | 4  
French Door Kühl-Gefrierkombination  
KFN96APEA



### Leistung und Verbrauch

- Energieeffizienzklasse<sup>1</sup>: E
- Energie<sup>2,3</sup>: 322 kWh
- Nutzinhalt Kühlfächer: 324 l
- Nutzinhalt Tiefkühlfächer: 223 l
- Geräusch-Wert: 38 dB(A) re 1 pW
- Geräuscheffizienzklasse: C

### Komfort und Sicherheit

- Türen Graue Glasfront
- Horizontal integrierter Griff
- Touch Control - Elektronische Temperaturregelung, exakt digital ablesbar
- Getrennte Temperaturregelung für Kühl- und Gefrierraum
- Multi Airflow System für optimale und gleichmäßige Kälteverteilung
- LED Beleuchtung
- Optisches Warnsystem bei geöffneter Tür
- Perfekt Fit

### Kühlteil

- Kühlraum: 324 l Nutzinhalt
- 3 Abstellflächen aus Sicherheitsglas (1 höhenverstellbar)
- 4 Türabsteller, davon 1 Butter-/Käsefach und 2 Flaschenabsteller
- Super Kühlen

### Frischhaltesystem

- 1 VitaFresh <0°C> Schublade – Fisch und Fleisch bleiben länger frisch
- 1 VitaFresh XXL Schublade – extragroße Schubladen mit Feuchtigkeitsregulierung für länger frische Lebensmittel

### Gefrierteil

- Total No Frost – nie wieder abtauen und keine Wassertropfen mehr an der Rückwand des Kühlschranks
- \*\*\*\*-Gefrierraum: 223 l Nutzinhalt
- Gefriervermögen: 15 kg in 24 Std.
- Lagerzeit bei Störung: 10 Std.
- 8 transparente Gefriergut-Schubladen
- Super Gefrieren

### Technische Informationen

- 4 Rollen zum leichteren Transport, justierbar
- Gerätemaße<sup>3</sup> (HxBxT): 189,5 x 85,5 x 66,6 cm
- Länge des Anschlusskabels: 240 cm
- 220–240 V
- Klimaklasse: SN-T

### Leistung und Verbrauch

- Energieeffizienzklasse<sup>1</sup>: E
- Energie<sup>2,3</sup>: 333 kWh
- Nutzinhalt Kühlfächer: 405 l
- Nutzinhalt Tiefkühlfächer: 200 l
- Geräusch-Wert: 38 dB(A) re 1 pW
- Geräuscheffizienzklasse: C

### Komfort und Sicherheit

- Home Connect
- Türen Gebürsteter Stahl Anti Fingerprint, Seitenwände Chrome-Inox Metallic
- Rückwand Silbermetallic
- Innenausstattung mit Metall-Applikationen
- Touch Control
- Elektronische Temperaturregelung, exakt digital ablesbar
- Multi Airflow System für optimale und gleichmäßige Kälteverteilung
- LED Beleuchtung
- Optisches und akustisches Warnsystem bei geöffneter Tür
- Perfekt Fit

### Kühlteil

- Kühlraum: 405 l Nutzinhalt
- 4 Abstellflächen aus Sicherheitsglas (1 höhenverstellbar)
- 5 Türabsteller, davon 1 Butter-/Käsefach und 2 Flaschenabsteller
- Super Kühlen

### Frischhaltesystem

- 1 VitaFresh <0°C> Schublade – Fisch und Fleisch bleiben länger frisch
- 1 VitaFresh XXL Schublade – extragroße Schubladen mit Feuchtigkeitsregulierung für länger frische Lebensmittel

### Gefrierteil

- Total No Frost – nie wieder abtauen und keine Wassertropfen mehr an der Rückwand des Kühlschranks
- \*\*\*\*-Gefrierraum: 200 l Nutzinhalt
- Gefriervermögen: 13 kg in 24 Std.
- Lagerzeit bei Störung: 15 Std.
- 6 transparente Gefriergut-Schubladen
- Super Gefrieren

### Technische Informationen

- 4 Rollen zum leichteren Transport, 3 davon höhenverstellbar zur Ausrichtung
- Gerätemaße<sup>3</sup> (HxBxT): 183,0 x 90,5 x 73,1 cm
- Länge des Anschlusskabels: 240 cm
- 220–240 V
- Klimaklasse: SN-T

\* Unverbindliche Preisempfehlung des Herstellers inkl. gesetzlicher MwSt. in Euro.

<sup>1</sup> Auf einer Energieeffizienzklasse-Skala von A bis G. <sup>2</sup> Energieverbrauch pro Jahr

<sup>3</sup> Damit der deklarierte Energieverbrauch erzielt wird, sind die dem Gerät beigegebenen Abstandhalter zu verwenden. Hierdurch vergrößert sich die Gerätetiefe um ca. 3,5 cm. Das Gerät ist ohne Verwendung der Abstandhalter voll funktionsfähig, hat aber einen geringfügig höheren Energieverbrauch.

## Freistehende / Unterbau-Weinkühlschränke



reddot winner 2022



Produktfamilie ohne Abb.  
KUW20VHF0 (Breite 30 cm)

UPE: 2.669,- €\* (EAN: 4242005193561)

UPE: 1.819,- €\* (EAN: 4242005424177)

UPE: 2.588,- €\* (EAN: 4242005196135)

Serie | 6  
Freistehender Weinkühlschrank  
KWK36ABGA

Serie | 6  
Freistehender Weinkühlschrank  
KWK16ABGB

Serie | 6  
Unterbau-Weinkühlschrank  
KUW21AHG0



**Leistung und Verbrauch**  
 – Energieeffizienzklasse<sup>1</sup>: G  
 – Energie<sup>2,3</sup>: 155 kWh  
 – Nutzinhalt Kühlfächer gesamt: 370 Liter  
 – Geräusch-Wert: 38 dB(A) re 1 pW  
 – Geräuscheffizienzklasse: C

**Leistung und Verbrauch**  
 – Energieeffizienzklasse<sup>1</sup>: G  
 – Energie<sup>2,3</sup>: 142 kWh  
 – Nutzinhalt Kühlfächer gesamt: 120 Liter  
 – Geräusch-Wert: 38 dB(A) re 1 pW  
 – Geräuscheffizienzklasse: C

**Leistung und Verbrauch**  
 – Energieeffizienzklasse<sup>1</sup>: G  
 – Energie<sup>2,3</sup>: 130 kWh  
 – Nutzinhalt Kühlfächer gesamt: 120 Liter  
 – Geräusch-Wert: 38 dB(A) re 1 pW  
 – Geräuscheffizienzklasse: C

**Komfort und Sicherheit**  
 – Freistehender Weinkühlschrank  
 – Glastür: 3-fach Verglasung  
 – Beleuchtung Kühlen: LED mit Soft Start  
 – Beleuchtung ein-/ausschaltbar: Ja  
 – Präsenterlicht: Ja  
 – Optisches und akustisches Warnsystem bei geöffneter Tür  
 – Kindersicherung  
 – Optimale Kälteverteilung durch Innenventilator  
 – Perfekt Fit

**Komfort und Sicherheit**  
 – Freistehender Weinkühlschrank  
 – Glastür: 3-fach Verglasung  
 – Beleuchtung Kühlen: LED mit Soft Start  
 – Beleuchtung ein-/ausschaltbar: Ja  
 – Präsenterlicht: Ja  
 – Optisches und akustisches Warnsystem bei geöffneter Tür  
 – Kindersicherung  
 – Optimale Kälteverteilung durch Innenventilator  
 – Perfekt Fit

**Komfort und Sicherheit**  
 – Einbau Weinkühlschrank  
 – Glastür: 3-fach Verglasung  
 – Beleuchtung Kühlen: LED mit Soft Start  
 – Beleuchtung ein-/ausschaltbar: Ja  
 – Präsenterlicht: Ja  
 – Optisches und akustisches Warnsystem bei geöffneter Tür  
 – Kindersicherung  
 – Optimale Kälteverteilung durch Innenventilator  
 – Perfekt Fit

**Weinlagern**  
 – Anzahl der Temperaturzonen: 2  
 – Temperaturbereich: 7-19 °C  
 – Anzahl Holzroste Kühlen: 8 Stck  
 – **10 Flaschenablagen für bis zu 199 DIN**  
 Flaschen à 0,75l

**Weinlagern**  
 – Anzahl der Temperaturzonen: 2  
 – Temperaturbereich: 5-20 °C  
 – Anzahl Holzroste Kühlen: 3 Stck  
 – **5 Flaschenablagen für bis zu 44 DIN**  
 Flaschen à 0,75l

**Weinlagern**  
 – Anzahl der Temperaturzonen: 2  
 – Temperaturbereich: 5-20 °C  
 – Anzahl Holzroste Kühlen: 3 Stck  
 – **5 Flaschenablagen für bis zu 44 DIN**  
 Flaschen à 0,75l

**Technische Informationen**  
 – Sockelaggregat – Be- und Entlüftung komplett durch den Sockel!  
 Sockelhöhe mind. 10 cm  
 – Türöffnungswinkel 115°  
 – Gerät abschließbar: Ja  
 – Sockelhöhe verstellbar von 10,2 bis 18,1 cm  
 – Türanschlag rechts, wechselbar  
 – Gerätemaße<sup>3</sup> (HxBxT): 186 x 60 x 61 cm  
 – 220-240 V  
 – Länge des Anschlusskabels: 230 cm  
 – Klimaklasse: SN-ST

**Technische Informationen**  
 – Sockelaggregat – Be- und Entlüftung komplett durch den Sockel!  
 Sockelhöhe mind. 10 cm  
 – Türöffnungswinkel 115°  
 – Gerät abschließbar: Ja  
 – Türanschlag rechts, wechselbar  
 – Gerätemaße<sup>3</sup> (HxBxT): 81,8 x 60 x 59,3 cm  
 – 220-240 V  
 – Länge des Anschlusskabels: 230 cm  
 – Klimaklasse: SN-ST

**Technische Informationen**  
 – Sockelaggregat – Be- und Entlüftung komplett durch den Sockel!  
 Sockelhöhe mind. 10 cm  
 – Türöffnungswinkel 115°  
 – Gerät abschließbar: Nein  
 – Sockelhöhe verstellbar von 10,2 bis 18,1 cm  
 – Türanschlag rechts, wechselbar  
 – Gerätemaße<sup>3</sup> (HxBxT): 81,8 x 59,8 x 58,1 cm  
 – 220-240 V  
 – Länge des Anschlusskabels: 230 cm  
 – Klimaklasse: SN-ST

\* Unverbindliche Preisempfehlung des Herstellers inkl. gesetzlicher MwSt. in Euro.

<sup>1</sup> Auf einer Energieeffizienzklasse-Skala von A bis G. <sup>2</sup> Energieverbrauch pro Jahr

<sup>3</sup> Damit der deklarierte Energieverbrauch erzielt wird, sind die dem Gerät beigefügten Abstandhalter zu verwenden. Hierdurch vergrößert sich die Gerätetiefe um ca. 3,5 cm. Das Gerät ist ohne Verwendung der Abstandhalter voll funktionsfähig, hat aber einen geringfügig höheren Energieverbrauch.

## Freistehende Kühl-Gefrierkombinationen



UPE: 2.369,- €\* (EAN: 4242005524129)



UPE: 2.349,- €\* (EAN: 4242005505531)

Serie | 6  
Freistehende Kühl-Gefrier-Kombination  
KGN39AIAU



Serie | 4  
Freistehende Kühl-Gefrier-Kombination  
KGN492IAF



### Leistung und Verbrauch

- Energieeffizienzklasse<sup>1</sup>: A
- Energie<sup>2,3</sup>: 112 kWh/Jahr
- Nutzinhalt Kühlfächer: 260 l
- Nutzinhalt Tiefkühlfächer: 103 l
- Geräusch-Wert: 29 dB(A) re 1 pW
- Geräusch-Effizienzklasse: A

### Komfort und Sicherheit

- Dim Light
- Elektronische Temperaturregelung über LED ablesbar
- Türen Gebürsteter Stahl Anti Fingerprint, Seitenwände Pearl Grey
- Vertikaler Stangengriff
- Multi Airflow System für optimale und gleichmäßige Kälteverteilung
- Getrennte Temperaturregelung für Kühl- und Gefrierraum
- Optischer und akustischer Alarm bei geöffneter Tür
- Optisches und akustisches Warnsignal bei Temperaturanstieg im Gefrierfach
- Perfekt Fit

### Kühlteil

- Kühlraum: 260 l Nutzinhalt
- 5 Abstellflächen aus Sicherheitsglas (3 höhenverstellbar), davon eine teilbare und hochklappbare Glasablage
- 4 Türabsteller, davon 1 Butter-/Käsefach und 1 Flaschenabsteller
- Spezial-Flaschenrost, glanzverchromt
- Super Kühlen

### Frischhaltesystem

- 1 VitaFresh 0°C Schublade - Fisch und Fleisch bleiben länger frisch
- 1 VitaFresh XXL Schublade - extragroße Schublade mit Feuchtigkeitsregulierung für länger frische Lebensmittel

### Gefrierfach

- Total No Frost - nie wieder abtauen und keine Wassertropfen mehr an der Rückwand des Kühlschranks
- [\*\*\*\*]-Gefrierfach: 103 l Nutzinhalt
- Gefriervermögen: 10 kg in 24 Std.
- Lagerzeit bei Störung: 21 Std.
- 3 transparente Gefrierfach-Schubladen
- Super Gefrieren mit Einfrierautomatik

### Technische Informationen

- Türanschlag rechts, wechselbar
- Höhenverstellbare Füße vorne, Rollen hinten
- Gerätemaße<sup>3</sup> (HxBxT): 203 x 60 x 66,5 cm
- Länge des Anschlusskabels: 210 cm
- 220-240 V
- Klimaklasse: SN-T

### Zubehör

- 1 x Eiswürfelschale

### Leistung und Verbrauch

- Energieeffizienzklasse<sup>1</sup>: A
- Energie<sup>2,3</sup>: 122 kWh/Jahr
- Nutzinhalt Kühlfächer: 311 l
- Nutzinhalt Tiefkühlfächer: 129 l
- Geräusch-Wert: 29 dB(A) re 1 pW
- Geräusch-Effizienzklasse: A

### Komfort und Sicherheit

- Dim Light
- Elektronische Temperaturregelung über LED ablesbar
- Türen Gebürsteter Stahl Anti Fingerprint, Seitenwände Pearl Grey
- Vertikal integrierter Griff
- Multi Airflow System für optimale und gleichmäßige Kälteverteilung
- Getrennte Temperaturregelung für Kühl- und Gefrierfach
- Optischer und akustischer Alarm bei geöffneter Tür
- Optisches und akustisches Warnsignal bei Temperaturanstieg im Gefrierfach
- Perfekt Fit

### Kühlteil

- Kühlraum: 311 l Nutzinhalt
- 5 Abstellflächen aus Sicherheitsglas (3 höhenverstellbar), davon eine teilbare und hochklappbare Glasablage
- 4 Türabsteller, davon 1 Flaschenabsteller
- Spezial-Flaschenrost, glanzverchromt
- Super Kühlen

### Frischhaltesystem

- 1 VitaFresh 0°C Schublade - Fisch und Fleisch bleiben länger frisch
- 1 VitaFresh XXL Schublade - extragroße Schublade mit Feuchtigkeitsregulierung für länger frische Lebensmittel

### Gefrierfach

- Total No Frost - nie wieder abtauen und keine Wassertropfen mehr an der Rückwand des Kühlschranks
- [\*\*\*\*]-Gefrierfach: 129 l Nutzinhalt
- Gefriervermögen: 11,5 kg in 24 Std.
- Lagerzeit bei Störung: 22 Std.
- 3 transparente Gefrierfach-Schubladen
- Super Gefrieren mit Einfrierautomatik

### Technische Informationen

- Türanschlag rechts, wechselbar
- Höhenverstellbare Füße vorne, Rollen hinten
- Gerätemaße<sup>3</sup> (HxBxT): 203 x 70 x 66,7 cm
- Länge des Anschlusskabels: 226 cm
- 220-240 V
- Klimaklasse: SN-T

### Zubehör

- 1 x Eiswürfelschale

\* Unverbindliche Preisempfehlung des Herstellers inkl. gesetzlicher MwSt. in Euro.

<sup>1</sup> Auf einer Energieeffizienzklasse-Skala von A bis G. <sup>2</sup> Energieverbrauch pro Jahr

<sup>3</sup> Damit der deklarierte Energieverbrauch erzielt wird, sind die dem Gerät beigefügten Abstandhalter zu verwenden. Hierdurch vergrößert sich die Gerätetiefe um ca. 3,5 cm. Das Gerät ist ohne Verwendung der Abstandhalter voll funktionsfähig, hat aber einen geringfügig höheren Energieverbrauch.

<sup>4</sup> Mindestens 10% effizienter (101 kWh/Jahr) als der Grenzwert (112 kWh/Jahr) der Energieeffizienzklasse A gemäß der delegierten EU-Verordnung 2019/2016.

## Freistehende Kühl-Gefrierkombinationen



UPE: 2.349,- €\*

(EAN: 4242005505548)



Produktfamilie ohne Abb.  
KGN392LAG (Metall-Optik)

UPE: 2.259,- €\*

(EAN: 4242005524136)

Serie | 4  
Freistehende Kühl-Gefrier-Kombination  
KGN39211F

Serie | 4  
Freistehende Kühl-Gefrier-Kombination  
KGN39VXAU



### Leistung und Verbrauch

- Energieeffizienzklasse<sup>1</sup>: **A -10%**<sup>4</sup>
- Energie<sup>2,3</sup>: 101 kWh/Jahr
- Nutzinhalt Kühlfächer: 260 l
- Nutzinhalt Tiefkühlfächer: 103 l
- Geräusch-Wert: 29 dB(A) re 1 pW
- Geräusch-Effizienzklasse: A

### Komfort und Sicherheit

- Dim Light
- Elektronische Temperaturregelung über LED ablesbar
- Türen Gebürsteter Stahl Anti Fingerprint, Seitenwände Pearl Grey Rückwand in Hochglanz weiß Vertikal integrierter Griff
- Multi Airflow System für optimale und gleichmäßige Kälteverteilung
- Getrennte Temperaturregelung für Kühl- und Gefrierraum
- Optischer und akustischer Alarm bei geöffneter Tür
- Optisches und akustisches Warnsignal bei Temperaturanstieg im Gefrierfach
- Perfect Fit

### Kühlteil

- Kühlraum: 260 l Nutzinhalt
- 5 Abstellflächen aus Sicherheitsglas (3 höhenverstellbar)
- 4 Türabsteller, davon 1 Flaschenabsteller
- Spezial-Flaschenrost, glanzverchromt
- Super Kühlen

### Frischhaltesystem

- **1 VitaFresh 0°C** Schublade - Fisch und Fleisch bleiben länger frisch
- **1 VitaFresh XXL** Schublade - extragroße Schublade mit Feuchtigkeitsregulierung für länger frische Lebensmittel

### Gefrierfach

- **Total No Frost - nie wieder abtauen und keine Wassertropfen mehr an der Rückwand des Kühlschranks**
- **\*\*\***-Gefrierfach: 103 l Nutzinhalt
- Gefriervermögen: 11 kg in 24 Std.
- Lagerzeit bei Störung: 22 Std.
- 3 transparente Gefrierfach-Schubladen
- Super Gefrieren mit Einfrierautomatik

### Technische Informationen

- Türanschlag rechts, wechselbar
- Höhenverstellbare Füße vorne, Rollen hinten
- Gerätemaße<sup>3</sup> (H x B x T): 203 x 60 x 66,5 cm
- Länge des Anschlusskabels: 226 cm
- 220-240 V
- Klimaklasse: SN-T

### Zubehör

- **1 x Eiszürfelschale**

### Leistung und Verbrauch

- Energieeffizienzklasse<sup>1</sup>: **A**
- Energie<sup>2,3</sup>: 112 kWh/Jahr
- Nutzinhalt Kühlfächer: 260 l
- Nutzinhalt Tiefkühlfächer: 103 l
- Geräusch-Wert: 29 dB(A) re 1 pW
- Geräusch-Effizienzklasse: A

### Komfort und Sicherheit

- Dim Light
- Elektronische Temperaturregelung über LED ablesbar
- Türen Gebürsteter schwarzer Stahl Anti Fingerprint, Seitenwände Cast Iron Rückwand in Hochglanz weiß
- Vertikaler Stangengriff
- Multi Airflow System für optimale und gleichmäßige Kälteverteilung
- Getrennte Temperaturregelung für Kühl- und Gefrierfach
- Optischer und akustischer Alarm bei geöffneter Tür
- Optisches und akustisches Warnsignal bei Temperaturanstieg im Gefrierfach
- Perfekt Fit

### Kühlteil

- Kühlraum: 260 l Nutzinhalt
- 5 Abstellflächen aus Sicherheitsglas (3 höhenverstellbar)
- 4 Türabsteller, davon 1 Flaschenabsteller
- Spezial-Flaschenrost, glanzverchromt
- Super Kühlen

### Frischhaltesystem

- **1 VitaFresh 0°C** Schublade - Fisch und Fleisch bleiben länger frisch
- **1 VitaFresh XXL** Schublade - extragroße Schublade mit Feuchtigkeitsregulierung für länger frische Lebensmittel

### Gefrierfach

- **Total No Frost - nie wieder abtauen und keine Wassertropfen mehr an der Rückwand des Kühlschranks**
- **\*\*\***-Gefrierfach: 103 l Nutzinhalt
- Gefriervermögen: 10 kg in 24 Std.
- Lagerzeit bei Störung: 21 Std.
- 3 transparente Gefrierfach-Schubladen
- Super Gefrieren mit Einfrierautomatik

### Technische Informationen

- Türanschlag rechts, wechselbar
- Höhenverstellbare Füße vorne, Rollen hinten
- Gerätemaße<sup>3</sup> (H x B x T): 203 x 60 x 66,5 cm
- Länge des Anschlusskabels: 210 cm
- 220-240 V
- Klimaklasse: SN-T

### Zubehör

- **1 x Eiszürfelschale**

\* Unverbindliche Preisempfehlung des Herstellers inkl. gesetzlicher MwSt. in Euro.

<sup>1</sup> Auf einer Energieeffizienzklasse-Skala von A bis G. <sup>2</sup> Energieverbrauch pro Jahr

<sup>3</sup> Damit der deklarierte Energieverbrauch erzielt wird, sind die dem Gerät beigegebenen Abstandhalter zu verwenden. Hierdurch vergrößert sich die Gerätetiefe um ca. 3,5 cm. Das Gerät ist ohne Verwendung der Abstandhalter voll funktionsfähig, hat aber einen geringfügig höheren Energieverbrauch.

<sup>4</sup> Mindestens 10% effizienter (101 kWh/Jahr) als der Grenzwert (112 kWh/Jahr) der Energieeffizienzklasse A gemäß der delegierten EU-Verordnung 2019/2016.

## Freistehende Kühl-Gefrierkombinationen



UPE: 1.999,- €\*

(EAN: 4242005327720)



UPE: 1.989,- €\*

(EAN: 4242005291991)

Serie | 6  
Freistehende Kühl-Gefrier-Kombination  
KGN86AIDR



**Leistung und Verbrauch**  
 – Energieeffizienzklasse<sup>1</sup>: D  
 – Energie<sup>2,3</sup>: 246 kWh/Jahr  
 – Nutzinhalt Kühlfächer: 479 l  
 – Nutzinhalt Tiefkühlfächer: 152 l  
 – Geräusch-Wert: 39 dB(A) re 1 pW  
 – Geräusch-Effizienzklasse: B

**Komfort und Sicherheit**  
 – Dim Light  
 – Elektronische Temperaturregelung über LED ablesbar  
 – Getrennte Temperaturregelung für Kühl- und Gefrierraum  
 – Türen Gebürsteter Stahl Anti Fingerprint  
 – Vertikaler Stangengriff  
 – Multi Airflow System für optimale und gleichmäßige Kälteverteilung  
 – Optisches und akustisches Warnsignal bei Temperaturanstieg im Gefrierteil  
 – Perfekt Fit

**Kühlteil**  
 – Kühlraum: 479 l Nutzinhalt  
 – 3 Abstellflächen aus Sicherheitsglas (2 höhenverstellbar), davon zwei ausziehbare Glasablagen  
 – 6 Türabsteller, davon 2 Butter-/Käsefach und 1 Flaschenabsteller  
 – Flaschenwelle für zwei Flaschen  
 – Super Kühlen

**Frischhaltesystem**  
 – 2 VitaFresh plus Schubladen mit Feuchtigkeitsregulierung – halten Obst und Gemüse bis zu 2x länger vitaminreich und frisch

**Gefrierteil**  
 – **No Frost – nie wieder abtauen!**  
 – **\*\*\*\***-Gefrierraum: 152 l Nutzinhalt  
 – Gefriervermögen: 10 kg in 24 Std.  
 – Lagerzeit bei Störung: 17 Std.  
 – 2 transparente Gefriergut-Schubladen  
 – Super Gefrieren

**Technische Informationen**  
 – Türanschlag rechts, wechselbar  
 – Höhenverstellbare Füße vorne, Rollen hinten  
 – Gerätegröße<sup>3</sup> (HxBxT): 186 x 86 x 81 cm  
 – 220–240 V  
 – Klimaklasse: SN-T

**Zubehör**  
 – 1 x Flaschenkamm in Türabsteller,  
 2 x Eiswürfelschale mit Deckel

Serie | 6  
Freistehende Kühl-Gefrier-Kombination  
KGN49AIBT



**Leistung und Verbrauch**  
 – Energieeffizienzklasse<sup>1</sup>: B  
 – Energie<sup>2,3</sup>: 142 kWh/Jahr  
 – Nutzinhalt Kühlfächer: 311 l  
 – Nutzinhalt Tiefkühlfächer: 129 l  
 – Geräusch-Wert: 35 dB(A) re 1 pW  
 – Geräusch-Effizienzklasse: B

**Komfort und Sicherheit**  
 – Dim Light  
 – Elektronische Temperaturregelung über LED ablesbar  
 – Türen Gebürsteter Stahl Anti Fingerprint, Seitenwände Pearl Grey  
 – Rückwand Silbermetall  
 – Vertikaler Stangengriff  
 – Multi Airflow System für optimale und gleichmäßige Kälteverteilung  
 – Getrennte Temperaturregelung für Kühl- und Gefrierraum  
 – Optisches und akustisches Warnsystem bei geöffneter Tür  
 – Optisches und akustisches Warnsignal bei Temperaturanstieg im Gefrierteil  
 – Perfekt Fit

**Kühlteil**  
 – Kühlraum: 311 l Nutzinhalt  
 – 5 Abstellflächen aus Sicherheitsglas (3 höhenverstellbar), davon eine hochklappbare Glasablage  
 – 5 Türabsteller, davon 1 Butter-/Käsefach und 1 Flaschenabsteller  
 – Super Kühlen  
 – Spezial-Flaschenrost, glanzverchromt

**Frischhaltesystem**  
 – **1 VitaFresh XXL <0 °C>** Schublade – Fisch und Fleisch bleiben länger frisch  
 – **1 VitaFresh XXL** Schublade – extragroße Schublade mit Feuchtigkeitsregulierung für länger frische Lebensmittel

**Gefrierteil**  
 – **Total No Frost – nie wieder abtauen und keine Wassertropfen mehr an der Rückwand des Kühlschranks**  
 – **\*\*\*\***-Gefrierraum: 129 l Nutzinhalt  
 – Gefriervermögen: 11,5 kg in 24 Std.  
 – Lagerzeit bei Störung: 21 Std.  
 – 3 transparente Gefriergut-Schubladen  
 – Super Gefrieren

**Technische Informationen**  
 – Türanschlag rechts, wechselbar  
 – Höhenverstellbare Füße vorne, Rollen hinten  
 – Gerätegröße<sup>3</sup> (HxBxT): 203 x 70 x 66,7 cm  
 – Länge des Anschlusskabels: 226 cm  
 – 220–240 V  
 – Klimaklasse: SN-T

**Zubehör**  
 – **1 x Eiswürfelschale**

\* Unverbindliche Preisempfehlung des Herstellers inkl. gesetzlicher MwSt. in Euro.

<sup>1</sup> Auf einer Energieeffizienzklasse-Skala von A bis G. <sup>2</sup> Energieverbrauch pro Jahr

<sup>3</sup> Damit der deklarierte Energieverbrauch erzielt wird, sind die dem Gerät beigegebenen Abstandhalter zu verwenden. Hierdurch vergrößert sich die Gerätetiefe um ca. 3,5 cm. Das Gerät ist ohne Verwendung der Abstandhalter voll funktionsfähig, hat aber einen geringfügig höheren Energieverbrauch.

<sup>4</sup> Mindestens 10% effizienter (101 kWh/Jahr) als der Grenzwert (112 kWh/Jahr) der Energieeffizienzklasse A gemäß der delegierten EU-Verordnung 2019/2016.

## Freistehende Kühl-Gefrierkombinationen



UPE: 1.819,- €\*

(EAN: 4242005253326)



Produktfamilie ohne Abb.  
KGE398XBA (Gebürsteter schwarzer Stahl)

UPE: 1.579,- €\*

(EAN: 4242005254330)

Serie | 6  
Freistehende Kühl-Gefrier-Kombination  
KGN39AIBT

Serie | 6  
Freistehende Kühl-Gefrier-Kombination  
KGE398IBP



### Leistung und Verbrauch

- Energieeffizienzklasse<sup>1</sup>: B
- Energie<sup>2,3</sup>: 129 kWh/Jahr
- Nutzinhalt Kühlfächer: 260 l
- Nutzinhalt Tiefkühlfächer: 103 l
- Geräusch-Wert: 33 dB(A) re 1 pW
- Geräusch-Effizienzklasse: B

### Leistung und Verbrauch

- Energieeffizienzklasse<sup>1</sup>: B
- Energie<sup>2,3</sup>: 119 kWh/Jahr
- Nutzinhalt Kühlfächer: 249 l
- Nutzinhalt Tiefkühlfächer: 94 l
- Geräusch-Wert: 38 dB(A) re 1 pW
- Geräusch-Effizienzklasse: C

### Komfort und Sicherheit

- Dim Light
- Elektronische Temperaturregelung über LED ablesbar
- Türen Gebürsteter Stahl Anti Fingerprint, Seitenwände Pearl Grey
- Rückwand Silbermetall
- Vertikaler Stangengriff
- Multi Airflow System für optimale und gleichmäßige Kälteverteilung
- Getrennte Temperaturregelung für Kühl- und Gefrierraum
- Optisches und akustisches Warnsystem bei geöffneter Tür
- Optisches und akustisches Warnsignal bei Temperaturanstieg
- Perfect Fit

### Komfort und Sicherheit

- Touch Control – Elektronische Temperaturregelung, exakt digital ablesbar
- LED Beleuchtung
- **Akustischer Türalarm**
- Türen Gebürsteter Stahl Anti Fingerprint, Seitenwände Pearl Grey
- Vertikal integrierter Griff
- Getrennte Temperaturregelung für Kühl- und Gefrierraum
- Optisches und akustisches Warnsignal bei Temperaturanstieg
- Urlaubsschaltung
- Abtau-Automatik im Kühlteil
- Perfect Fit

### Kühlteil

- Kühlraum: 260 l Nutzinhalt
- 5 Abstellflächen aus Sicherheitsglas (3 höhenverstellbar), davon eine hochklappbare Glasablage
- 4 Türabsteller, davon 1 Butter-/Käsefach und 1 Flaschenabsteller
- Spezial-Flaschenrost, glanzverchromt
- Super Kühlen

### Kühlteil

- Kühlraum: 249 l Nutzinhalt
- 5 Abstellflächen aus Sicherheitsglas (2 höhenverstellbar), davon vier ausziehbare Glasablagen
- 4 Türabsteller, davon 1 Butter-/Käsefach und 1 Flaschenabsteller
- Spezial-Flaschenrost, glanzverchromt
- Super Kühlen

### Frischhaltesystem

- **1 VitaFresh «0 °C»** Schublade – Fisch und Fleisch bleiben länger frisch
- **1 VitaFresh** Schublade – hält Obst und Gemüse vitaminreich und länger frisch

### Frischhaltesystem

- **1 VitaFresh «0 °C»** Schublade – Fisch und Fleisch bleiben länger frisch
- **1 VitaFresh** Schublade – hält Obst und Gemüse vitaminreich und länger frisch

### Gefrierteil

- **Total No Frost – nie wieder abtauen und keine Wassertropfen mehr an der Rückwand des Kühlschranks**
- **\*\*\*\***-Gefrierraum: 103 l Nutzinhalt
- Gefriervermögen: 10 kg in 24 Std.
- Lagerzeit bei Störung: 18 Std.
- Super Gefrieren mit Eingefrierautomatik

### Gefrierteil

- **Low Frost – geringere Eisbildung, schnelleres Abtauen**
- **\*\*\*\***-Gefrierraum: 94 l Nutzinhalt
- Gefriervermögen: 5,5 kg in 24 Std.
- Lagerzeit bei Störung: 18 Std.
- Vario Zone – herausnehmbare Glasablagen für eine flexible Nutzung des Gefrierraums
- 3 transparente Gefriergut-Schubladen, davon 1 Big Box

### Technische Informationen

- Türanschlag rechts, wechselbar
- Höhenverstellbare Füße vorne, Rollen hinten
- Gerätemaße<sup>3</sup> (HxBxT): 203 x 60 x 66,5 cm
- 220-240 V
- Länge des Anschlusskabels: 226 cm
- Klimaklasse: SN-T

### Technische Informationen

- Türanschlag rechts, wechselbar
- Höhenverstellbare Füße vorne, Rollen hinten
- Tauwasserablauf
- Gerätemaße<sup>3</sup> (HxBxT): 201 x 60 x 65 cm
- Länge des Anschlusskabels: 240 cm
- 220-240 V
- Klimaklasse: SN-T

### Zubehör

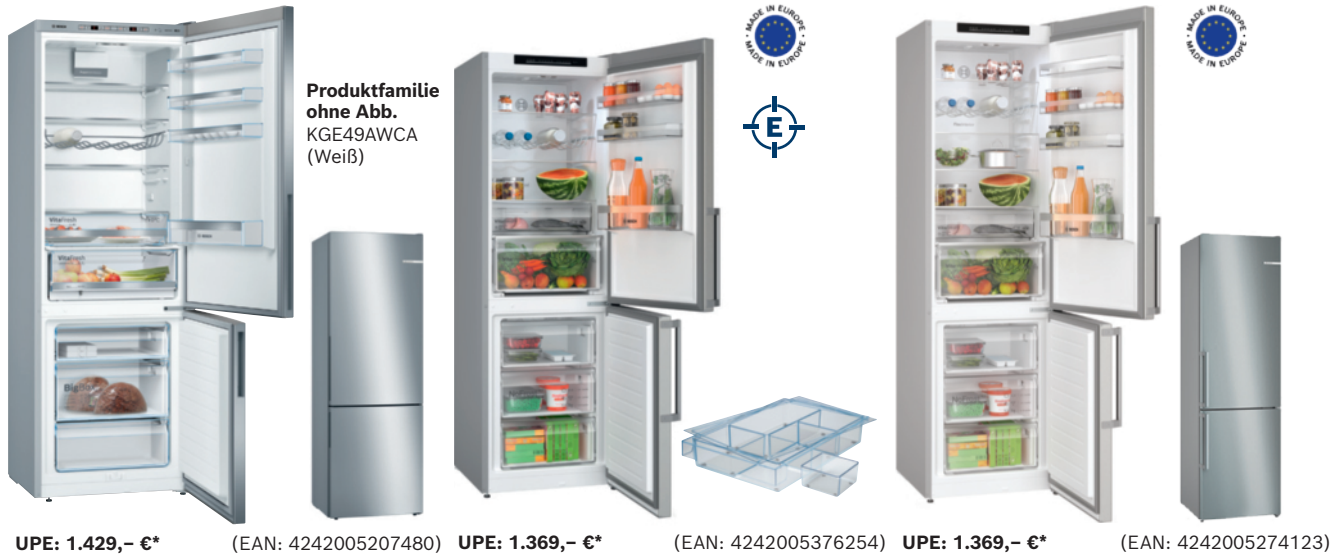
- 1 x Eiswürfelschale

\* Unverbindliche Preisempfehlung des Herstellers inkl. gesetzlicher MwSt. in Euro.

<sup>1</sup> Auf einer Energieeffizienzklasse-Skala von A bis G. <sup>2</sup> Energieverbrauch pro Jahr

<sup>3</sup> Damit der deklarierte Energieverbrauch erzielt wird, sind die dem Gerät beigelegten Abstandhalter zu verwenden. Hierdurch vergrößert sich die Gerätetiefe um ca. 3,5 cm. Das Gerät ist ohne Verwendung der Abstandhalter voll funktionsfähig, hat aber einen geringfügig höheren Energieverbrauch.

## Freistehende Kühl-Gefrierkombination



Produktfamilie  
ohne Abb.  
KGE49AWCA  
(Weiß)

UPE: 1.429,- €\*

(EAN: 4242005207480)

UPE: 1.369,- €\*

(EAN: 4242005376254)

UPE: 1.369,- €\*

(EAN: 4242005274123)

Serie | 6  
Freistehende Kühl-Gefrier-Kombination  
KGE49AICA

Serie | 4  ExpressEdition  
Freistehende Kühl-Gefrier-Kombination  
KGN36VICT (Set aus KGN36VICT und KSZ10010)

Serie | 4  
Freistehende Kühl-Gefrier-Kombination  
KGN39VICT



### Leistung und Verbrauch

- Energieeffizienzklasse<sup>1</sup>: C
- Energie<sup>2,3</sup>: 163 kWh/Jahr
- Nutzinhalt Kühlfächer: 302 l
- Nutzinhalt Tiefkühlfächer: 117 l
- Geräusch-Wert: 38 dB(A) re 1 pW
- Geräusch-Effizienzklasse: C

### Komfort und Sicherheit

- Touch Control – Elektronische Temperaturregelung, exakt digital ablesbar
- Getrennte Temperaturregelung für Kühl- und Gefrierraum
- LED Beleuchtung
- **Akustischer Türalarm**
- Türen Gebürsteter Stahl Anti Fingerprint, Seitenwände Pearl Grey
- Vertikal integrierter Griff
- Optisches und akustisches Warnsignal bei Temperaturanstieg mit Memory-Funktion
- Urlaubsschaltung
- Abtau-Automatik im Kühlteil
- Perfect Fit

### Kühlteil

- Kühlraum: 302 l Nutzinhalt
- Optimale Kälteverteilung durch Innenventilator
- 5 Abstellflächen aus Sicherheitsglas (2 höhenverstellbar), davon vier ausziehbare Glasablagen
- 4 Türabsteller, davon 1 Flaschenabsteller
- Spezial-Flaschenrost, glanzverchromt
- Super Kühlen

### Frischhaltesystem

- **1 VitaFresh <0 °C>** Schublade – Fisch und Fleisch bleiben länger frisch
- **1 VitaFresh** Schublade auf Rollen mit Feuchtigkeitsregulierung – hält Obst und Gemüse vitaminreich und länger frisch

### Gefrierenteil

- **Low Frost** – geringere Eisbildung, schnelleres Abtauen
- **★★★★**-Gefrierraum: 117 l Nutzinhalt
- Gefriervermögen: 6,5 kg in 24 Std.
- Lagerzeit bei Störung: 20 Std.
- 3 transparente Gefriergut-Schubladen, davon 1 Big Box
- Super Gefrieren

### Technische Informationen

- Türanschlag rechts, wechselbar
- Höhenverstellbare FüÙe vorne, Rollen hinten
- Tauwasserablauf
- GerätemaÙe<sup>3</sup> (HxBxT): 201 x 70 x 65 cm
- Länge des Anschlusskabels: 240 cm
- 220–240 V – Klimaklasse: SN-T

### Leistung und Verbrauch

- Energieeffizienzklasse<sup>1</sup>: C
- Energie<sup>2,3</sup>: 159 kWh/Jahr
- Nutzinhalt Kühlfächer: 218 l
- Nutzinhalt Tiefkühlfächer: 103 l
- Geräusch-Wert: 35 dB(A) re 1 pW
- Geräusch-Effizienzklasse: B

### Komfort und Sicherheit

- Dim Light
- Elektronische Temperaturregelung über LED ablesbar
- Getrennte Temperaturregelung für Kühl- und Gefrierraum
- Multi Airflow-System für optimale und gleichmäßige Kälteverteilung
- Optisches und akustisches Warnsystem bei geöffneter Tür
- Optisches und akustisches Warnsignal bei Temperaturanstieg
- Türen gebürsteter Stahl mit Anti Fingerprint, Rückwand in Hochglanz weiß
- Perfect Fit – Vertikaler Stangengriff

### Kühlteil

- Kühlraum: 218 l Nutzinhalt
- 4 Abstellflächen aus Sicherheitsglas (2 höhenverstellbar)
- 3 Türabsteller, davon 1 Flaschenabsteller
- 1 Spezial-Flaschenrost, glanzverchromt
- Super Kühlen

### Frischhaltesystem

- **1 VitaFresh <0 °C>** Schublade – Fisch und Fleisch bleiben länger frisch
- **1 VitaFresh XXL** – extragroÙe Schubladen mit Feuchtigkeitsregulierung für länger frische Lebensmittel

### Gefrierenteil

- **Total No Frost** – nie wieder abtauen und keine Wassertropfen mehr an der Rückwand des Kühlschranks
- **★★★★**-Gefrierraum: 103 l Nutzinhalt
- Gefriervermögen: 9,5 kg in 24 Std.
- Lagerzeit bei Störung: 14 Std.
- 3 transparente Gefriergut-Schubladen
- Super Gefrieren

### Technische Informationen

- Türanschlag rechts, wechselbar
- Höhenverstellbare FüÙe vorne, Rollen hinten
- GerätemaÙe<sup>3</sup> (HxBxT): 186 x 60 x 66,5 cm
- Länge des Anschlusskabels: 225 cm
- Klimaklasse SN-T

### Zubehör

- **1 x Eiswürfelschale**
- **Inklusive Aufbewahrungsbox KSZ10010**

### Leistung und Verbrauch

- Energieeffizienzklasse<sup>1</sup>: C
- Energie<sup>2,3</sup>: 162 kWh/Jahr
- Nutzinhalt Kühlfächer: 260 l
- Nutzinhalt Tiefkühlfächer: 103 l
- Geräusch-Wert: 35 dB(A) re 1 pW
- Geräusch-Effizienzklasse: B

### Komfort und Sicherheit

- Dim Light – Perfect Fit
- Elektronische Temperaturregelung über LED ablesbar
- Getrennte Temperaturregelung für Kühl- und Gefrierraum
- Türen Gebürsteter Stahl Anti Fingerprint
- Rückwand in Hochglanz weiß
- Vertikaler Stangengriff
- Multi Airflow System für optimale und gleichmäßige Kälteverteilung
- Optisches und akustisches Warnsystem bei geöffneter Tür
- Optisches und akustisches Warnsignal bei Temperaturanstieg im Gefrierenteil

### Kühlteil

- Kühlraum: 260 l Nutzinhalt
- 5 Abstellflächen aus Sicherheitsglas (3 höhenverstellbar)
- 4 Türabsteller, davon 1 Flaschenabsteller
- Spezial-Flaschenrost, glanzverchromt
- Super Kühlen

### Frischhaltesystem

- **1 VitaFresh <0 °C>** Schublade – Fisch und Fleisch bleiben länger frisch
- **1 VitaFresh XXL** – extragroÙe Schubladen mit Feuchtigkeitsregulierung für länger frische Lebensmittel

### Gefrierenteil

- **Total No Frost** – nie wieder abtauen und keine Wassertropfen mehr an der Rückwand des Kühlschranks
- **★★★★**-Gefrierraum: 103 l Nutzinhalt
- Gefriervermögen: 10 kg in 24 Std.
- Lagerzeit bei Störung: 15 Std.
- 3 transparente Gefriergut-Schubladen
- Super Gefrieren

### Technische Informationen

- Türanschlag rechts, wechselbar
- Höhenverstellbare FüÙe vorne, Rollen hinten
- GerätemaÙe<sup>3</sup> (HxBxT): 203 x 60 x 66,5 cm
- 220–240 V
- Länge des Anschlusskabels: 226 cm
- Klimaklasse: SN-T

### Zubehör

- **1 x Eiswürfelschale**

\* Unverbindliche Preisempfehlung des Herstellers inkl. gesetzlicher MwSt. in Euro.

<sup>1</sup> Auf einer Energieeffizienzklasse-Skala von A bis G. <sup>2</sup> Energieverbrauch pro Jahr

<sup>3</sup> Damit der deklarierte Energieverbrauch erzielt wird, sind die dem Gerät beigefügten Abstandhalter zu verwenden. Hierdurch vergrößert sich die Gerätetiefe um ca. 3,5 cm. Das Gerät ist ohne Verwendung der Abstandhalter voll funktionsfähig, hat aber einen geringfügig höheren Energieverbrauch.

## Freistehende Kühl-Gefrierkombinationen



**Produktfamilie ohne Abb.**  
KGE36ALCA (Metall-Optik)  
KGE36AWCA (Weiß)

UPE: 1.259,- €\* (EAN: 4242005196388)



**Produktfamilie ohne Abb.**  
KGN36NWEA (Weiß)

UPE: 979,- €\* (EAN: 4242005191239)



**Produktfamilie ohne Abb.**  
KGN33NWEB (Weiß)

UPE: 919,- €\* (EAN: 4242005196494)

<p>Serie   6 Freistehende Kühl-Gefrier-Kombination KGE36AICA</p>	<p>Serie   2 Freistehende Kühl-Gefrier-Kombination KGN36NLEA</p>	<p>Serie   2 Freistehende Kühl-Gefrier-Kombination KGN33NLEB</p>
--	--	--

		
---	--	---

<p><b>Leistung und Verbrauch</b></p> <ul style="list-style-type: none"> <li>- Energieeffizienzklasse<sup>1</sup>: C</li> <li>- Energie<sup>2,3</sup>: 149 kWh/Jahr</li> <li>- Nutzinhalt Kühlfächer: 214 l</li> <li>- Nutzinhalt Tiefkühlfächer: 94 l</li> <li>- Geräusch-Wert: 38 dB(A) re 1 pW</li> <li>- Geräusch-Effizienzklasse: C</li> </ul>	<p><b>Leistung und Verbrauch</b></p> <ul style="list-style-type: none"> <li>- Energieeffizienzklasse<sup>1</sup>: E</li> <li>- Energie<sup>2,3</sup>: 239 kWh/Jahr</li> <li>- Nutzinhalt Kühlfächer: 216 l</li> <li>- Nutzinhalt Tiefkühlfächer: 89 l</li> <li>- Geräusch-Wert: 42 dB(A) re 1 pW</li> <li>- Geräusch-Effizienzklasse: D</li> </ul>	<p><b>Leistung und Verbrauch</b></p> <ul style="list-style-type: none"> <li>- Energieeffizienzklasse<sup>1</sup>: E</li> <li>- Energie<sup>2,3</sup>: 237 kWh/Jahr</li> <li>- Nutzinhalt Kühlfächer: 193 l</li> <li>- Nutzinhalt Tiefkühlfächer: 89 l</li> <li>- Geräusch-Wert: 42 dB(A) re 1 pW</li> <li>- Geräusch-Effizienzklasse: D</li> </ul>
<p><b>Komfort und Sicherheit</b></p> <ul style="list-style-type: none"> <li>- Touch Control</li> <li>- Elektronische Temperaturregelung, exakt digital ablesbar</li> <li>- LED Beleuchtung</li> <li>- Getrennte Temperaturregelung für Kühl- und Gefrierraum</li> <li>- <b>Akustischer Türalarm</b></li> <li>- Türen Gebürsteter Stahl Anti Fingerprint, Seitenwände Pearl Grey</li> <li>- Vertikal integrierter Griff</li> <li>- Optisches und akustisches Warnsignal bei Temperaturanstieg</li> <li>- Urlaubsschaltung</li> <li>- Abtau-Automatik im Kühlteil – Perfekt Fit</li> </ul>	<p><b>Komfort und Sicherheit</b></p> <ul style="list-style-type: none"> <li>- Dim Light</li> <li>- Elektronische Temperaturregelung über LED ablesbar</li> <li>- <b>Akustischer Türalarm</b></li> <li>- Türen Metall-Optik</li> <li>- Horizontal integrierter Griff</li> <li>- Multi Airflow System für optimale und gleichmäßige Kälteverteilung</li> <li>- Optisches und akustisches Warnsignal bei Temperaturanstieg</li> <li>- Perfekt Fit</li> </ul>	<p><b>Komfort und Sicherheit</b></p> <ul style="list-style-type: none"> <li>- Dim Light</li> <li>- Elektronische Temperaturregelung über LED ablesbar</li> <li>- <b>Akustischer Türalarm</b></li> <li>- Türen Metall-Optik, Seitenwände Pearl Grey</li> <li>- Horizontal integrierter Griff</li> <li>- Multi Airflow System für optimale und gleichmäßige Kälteverteilung</li> <li>- Optisches und akustisches Warnsignal bei Temperaturanstieg</li> <li>- Perfekt Fit</li> </ul>
<p><b>Kühlteil</b></p> <ul style="list-style-type: none"> <li>- Kühlraum: 214 l Nutzinhalt</li> <li>- 4 Abstellflächen aus Sicherheitsglas (2 höhenverstellbar), davon eine ausziehbare Glasablage</li> <li>- 3 Türabsteller, davon 1 Flaschenabsteller</li> <li>- Spezial-Flaschenrost, glanzverchromt</li> <li>- Super Kühlen</li> </ul>	<p><b>Kühlteil</b></p> <ul style="list-style-type: none"> <li>- Kühlraum: 216 l Nutzinhalt</li> <li>- 4 Abstellflächen aus Sicherheitsglas (3 höhenverstellbar)</li> <li>- 4 Türabsteller, davon 1 Flaschenabsteller</li> </ul>	<p><b>Kühlteil</b></p> <ul style="list-style-type: none"> <li>- Kühlraum: 193 l Nutzinhalt</li> <li>- 3 Abstellflächen aus Sicherheitsglas (2 höhenverstellbar)</li> <li>- 3 Türabsteller, davon 1 Flaschenabsteller</li> </ul>
<p><b>Frischhaltesystem</b></p> <ul style="list-style-type: none"> <li>- <b>1 VitaFresh &lt;math&gt;+0^{\circ}\text{C}&lt;/math&gt;</b> Schublade – Fisch und Fleisch bleiben länger frisch</li> <li>- <b>1 VitaFresh</b> Schublade – hält Obst und Gemüse vitaminreich und länger frisch</li> </ul>	<p><b>Frischhaltesystem</b></p> <ul style="list-style-type: none"> <li>- 1 Multi Box XXL – transparente Schublade mit Wellenboden, ideal zur Lagerung von Obst und Gemüse</li> </ul>	<p><b>Frischhaltesystem</b></p> <ul style="list-style-type: none"> <li>- 1 Multi Box XXL – Transparente Schublade mit Wellenboden, ideal zur Lagerung von Obst und Gemüse</li> </ul>
<p><b>Gefrierteil</b></p> <ul style="list-style-type: none"> <li>- <b>Low Frost</b> – geringere Eisbildung, <b>schnelleres Abtauen</b></li> <li>- <b>★★★★</b>-Gefrierraum: 94 l Nutzinhalt</li> <li>- Gefriervermögen: 5,5 kg in 24 Std.</li> <li>- Lagerzeit bei Störung: 18 Std.</li> <li>- 3 transparente Gefriergut-Schubladen, davon 1 Big Box</li> <li>- Super Gefrieren</li> </ul>	<p><b>Gefrierteil</b></p> <ul style="list-style-type: none"> <li>- <b>Total No Frost</b> – nie wieder abtauen und keine Wassertropfen mehr an der Rückwand des Kühlschranks</li> <li>- <b>★★★★</b>-Gefrierraum: 89 l Nutzinhalt</li> <li>- Gefriervermögen: 10 kg in 24 Std.</li> <li>- Lagerzeit bei Störung: 12 Std.</li> <li>- 3 Gefriergut-Schubladen, davon 1 Direct Access-Fach</li> <li>- Super Gefrieren</li> </ul>	<p><b>Gefrierteil</b></p> <ul style="list-style-type: none"> <li>- <b>Total No Frost</b> – nie wieder abtauen und keine Wassertropfen mehr an der Rückwand des Kühlschranks</li> <li>- <b>★★★★</b>-Gefrierraum: 89 l Nutzinhalt</li> <li>- Gefriervermögen: 10 kg in 24 Std.</li> <li>- Lagerzeit bei Störung: 12 Std.</li> <li>- 3 Gefriergut-Schubladen, davon 1 Direct Access-Fach</li> <li>- Super Gefrieren</li> </ul>
<p><b>Technische Informationen</b></p> <ul style="list-style-type: none"> <li>- Türanschlag rechts, wechselbar</li> <li>- Höhenverstellbare FüÙe vorne, Rollen hinten</li> <li>- Tauwasserablauf</li> <li>- GerätemaÙe<sup>3</sup> (HxBxT): 186 x 60 x 65 cm</li> <li>- Länge des Anschlusskabels: 240 cm</li> <li>- 220–240 V – Klimaklasse: SN-T</li> </ul>	<p><b>Technische Informationen</b></p> <ul style="list-style-type: none"> <li>- Türanschlag rechts, wechselbar</li> <li>- Höhenverstellbare FüÙe vorne, Rollen hinten</li> <li>- GerätemaÙe<sup>3</sup> (HxBxT): 186 x 60 x 66 cm</li> <li>- Länge des Anschlusskabels: 240 cm</li> <li>- 220–240 V</li> <li>- Klimaklasse: SN-T</li> </ul>	<p><b>Technische Informationen</b></p> <ul style="list-style-type: none"> <li>- Türanschlag rechts, wechselbar</li> <li>- Höhenverstellbare FüÙe vorne, Rollen hinten</li> <li>- GerätemaÙe<sup>3</sup> (HxBxT): 176 x 60 x 66 cm</li> <li>- Länge des Anschlusskabels: 240 cm</li> <li>- 220–240 V</li> <li>- Klimaklasse: SN-T</li> </ul>
<p><b>Zubehör</b></p> <ul style="list-style-type: none"> <li>- <b>1 x Eiswürfelschale</b></li> </ul>		

\* Unverbindliche Preisempfehlung des Herstellers inkl. gesetzlicher MwSt. in Euro.  
<sup>1</sup> Auf einer Energieeffizienzklasse-Skala von A bis G. <sup>2</sup> Energieverbrauch pro Jahr  
<sup>3</sup> Damit der deklarierte Energieverbrauch erzielt wird, sind die dem Gerät beigefügten Abstandhalter zu verwenden. Hierdurch vergrößert sich die Gerätetiefe um ca. 3,5 cm. Das Gerät ist ohne Verwendung der Abstandhalter voll funktionsfähig, hat aber einen geringfügig höheren Energieverbrauch.

## Freistehende Kühl-Gefrierkombination und Kühlschränke



UPE: 799,- €\* (EAN: 4242005197002)

(EAN: 4242005197002)

UPE: 1.489,- €\* (EAN: 4242005134663)

(EAN: 4242005134663)

UPE: 1.359,- €\* (EAN: 4242005388318)

(EAN: 4242005388318)

Serie | 4  
Freistehende Kühl-Gefrier-Kombination  
KGV332WEA

ExpressEdition

Serie | 8  
Freistehender Kühlschrank  
KSF36PIDP

Serie | 4  
Freistehender Kühlschrank  
KSV36VXDP



### Leistung und Verbrauch

- Energieeffizienzklasse<sup>1</sup>: E
- Energie<sup>2,3</sup>: 228 kWh/Jahr
- Nutzinhalt Kühlfächer: 195 l
- Nutzinhalt Tiefkühlfächer: 94 l
- Geräusch-Wert: 39 dB(A) re 1 pW
- Geräusch-Effizienzklasse: C

### Komfort und Sicherheit

- LED Beleuchtung
- Elektronische Temperaturregelung über LED ablesbar
- Vertikal integrierter Griff
- Abtau-Automatik im Kühlteil
- Perfekt Fit

### Kühlteil

- Kühlraum: 195 l Nutzinhalt
- 4 Abstellflächen aus Sicherheitsglas, davon drei ausziehbare Glasablagen
- 3 Türabsteller, davon 1 Flaschenabsteller

### Frischhaltesystem

- **VitaFresh** – hält frische Lebensmittel länger frisch

### Gefrierenteil

- **Low Frost** – geringere Eisbildung, schnelleres Abtauen
- Gefrierraum: 94 l Nutzinhalt
- Gefriervermögen: 4,5 kg in 24 Std.
- Lagerzeit bei Störung: 17 Std.
- 3 transparente Gefriergut-Schubladen, davon 1 Big Box
- Super Gefrieren

### Technische Informationen

- Türanschlag rechts, wechselbar
- Höhenverstellbare Füße vorne, Rollen hinten
- Gerätemaße<sup>3</sup> (HxBxT): 176 x 60 x 65 cm
- Länge des Anschlusskabels: 240 cm
- Klimaklasse SN-T

### Leistung und Verbrauch

- Energieeffizienzklasse<sup>1</sup>: D
- Energie<sup>2,3</sup>: 122 kWh/Jahr
- Nutzinhalt Kühlfächer: 309 l
- Geräusch-Wert: 41 dB(A) re 1 pW
- Geräusch-Effizienzklasse: C

### Komfort und Sicherheit

- Touch Control – Elektronische Temperaturregelung, exakt digital ablesbar
- LED Beleuchtung
- **Akustischer Türalarm**
- Türen Gebürsteter Stahl Anti Fingerprint, Seitenwände Pearl Grey
- Vertikaler Stangengriff
- Fresh Sense – Konstante Temperatur durch intelligente Sensortechnik
- Abtau-Automatik im Kühlteil – Perfekt Fit

### Kühlteil

- Kühlraum: 309 l Nutzinhalt
- Optimale Kälteverteilung durch Innenventilator
- 5 Abstellflächen (3 höhenverstellbar), davon eine teilbare und hochklappbare Glasablage
- 4 Türabsteller, davon 1 Butter-/Käsefach und 1 Flaschenabsteller
- Super Kühlen

### Frischhaltesystem

- **1 VitaFresh Pro <0 °C>** Schublade mit Feuchtigkeitsregulierung – hält Obst und Gemüse vitaminreich und bis zu 3x länger frisch
- **2 VitaFresh Pro** Schubladen – hält Fisch und Fleisch bis zu 3 x länger frisch

### Technische Informationen

- Türanschlag links, wechselbar
- Höhenverstellbare Füße vorne, Rollen hinten
- Vollständiger Zugang zu allen Schubladen bei einem Türöffnungswinkel von 90°
- Transportgriffe
- Gerätemaße<sup>3</sup> (HxBxT): 186 x 60 x 65 cm
- Länge des Anschlusskabels: 230 cm
- 220-240 V
- Klimaklasse: SN-T

### Leistung und Verbrauch

- Energieeffizienzklasse<sup>1</sup>: D
- Energie<sup>2,3</sup>: 93 kWh/Jahr
- Nutzinhalt Kühlfächer: 346 l
- Geräusch-Wert: 39 dB(A) re 1 pW
- Geräusch-Effizienzklasse: C

### Komfort und Sicherheit

- LED Beleuchtung
- Elektronische Temperaturregelung über LED ablesbar
- Türen Gebürsteter schwarzer Stahl Anti Fingerprint, Seitenwände cast iron
- Vertikaler Stangengriff
- Innenausstattung mit Metall-Applikationen
- Fresh Sense – Konstante Temperatur durch intelligente Sensortechnik
- Abtau-Automatik im Kühlteil – Perfekt Fit

### Kühlteil

- Kühlraum: 346 l Nutzinhalt
- Optimale Kälteverteilung durch Innenventilator
- 7 Abstellflächen aus Sicherheitsglas (5 höhenverstellbar), davon sechs ausziehbare Glasablagen
- 5 Türabsteller, davon 1 Butter-/Käsefach und 1 Flaschenabsteller
- Spezial-Flaschenrost, glanzverchromt
- Super Kühlen

### Frischhaltesystem

- **1 VitaFresh XXL** Schublade mit Feuchtigkeitsregulierung – hält Obst und Gemüse vitaminreich und länger frisch

### Technische Informationen

- Türanschlag rechts, wechselbar
- Höhenverstellbare Füße vorne, Rollen hinten
- Vollständiger Zugang zu allen Schubladen bei einem Türöffnungswinkel von 90°
- Gerätemaße<sup>3</sup> (HxBxT): 186 x 60 x 65 cm
- Länge des Anschlusskabels: 230 cm
- 220-240 V
- Klimaklasse: SN-T

\* Unverbindliche Preisempfehlung des Herstellers inkl. gesetzlicher MwSt. in Euro.

<sup>1</sup> Auf einer Energieeffizienzklasse-Skala von A bis G. <sup>2</sup> Energieverbrauch pro Jahr

<sup>3</sup> Damit der deklarierte Energieverbrauch erzielt wird, sind die dem Gerät beigefügten Abstandhalter zu verwenden. Hierdurch vergrößert sich die Gerätetiefe um ca. 3,5 cm. Das Gerät ist ohne Verwendung der Abstandhalter voll funktionsfähig, hat aber einen geringfügig höheren Energieverbrauch.

## Tischkühlschrank und Tischgefrierschrank



Produktfamilie ohne Abb.  
KTR15NWEB (ohne Gefrierfach)



UPE: 539,- €\*

(EAN: 4242005424795)

UPE: 499,- €\*

(EAN: 4242005424801)

Serie | 2  
Tischkühlschrank  
KTL15NWEB

Serie | 2  
Tischgefrierschrank  
GTV15NWEB



### Leistung und Verbrauch

- Energieeffizienzklasse<sup>1</sup>: E
- Energie<sup>2,3</sup>: 139 kWh/Jahr
- Nutzinhalt Kühlfächer: 106 l
- Nutzinhalt Tiefkühlfächer: 14 l
- Geräusch-Wert: 39 dB(A) re 1 pW
- Geräusch-Effizienzklasse: C

### Leistung und Verbrauch

- Energieeffizienzklasse<sup>1</sup>: E
- Energie<sup>2,3</sup>: 164 kWh/Jahr
- Nutzinhalt Tiefkühlfächer: 83 l
- Geräusch-Wert: 39 dB(A) re 1 pW
- Geräusch-Effizienzklasse: C

### Komfort und Sicherheit

- LED Beleuchtung
- Elektronische Temperaturregelung
- Horizontal integrierter Griff
- Akustischer Türalarm
- Türen weiß

### Komfort und Sicherheit

- Türen weiß
- Horizontal integrierter Griff
- Etagenfrost
- Elektronische Temperaturregelung
- Optischer und akustischer Alarm bei Temperaturanstieg
- Multi Alarm

### Kühlteil

- Kühlraum: 106 l Nutzinhalt
- 2 Abstellflächen aus Sicherheitsglas (1 höhenverstellbar)
- 3 Türabsteller, davon 1 Butter-/Käsefach und 1 Flaschenabsteller
- Super Kühlen

### Frischhaltesystem

- 1 Multi Box XXL – transparente Schublade mit Wellenboden, ideal zur Lagerung von Obst und Gemüse

### Gefriereteil

- **\*\*\*\***-Gefrierraum: 14 l Nutzinhalt
- Gefriervermögen: 5 kg in 24 Std.
- Lagerzeit bei Störung: 9 Std.
- 1 Gefrierfach mit Klappe

### Gefriereteil

- **\*\*\*\***-Gefrierraum: 83 l Nutzinhalt
- Gefriervermögen: 4 kg in 24 Std.
- Lagerzeit bei Störung: 15,5 Std.
- 3 transparente Gefriergut-Schubladen
- Super Gefrieren

### Technische Informationen

- Türanschlag rechts, wechselbar
- Gerätemaße<sup>3</sup> (HxBxT): 85 x 56 x 58 cm
- Länge des Anschlusskabels: 200 cm
- 220-240 V
- Klimaklasse: SN-ST

### Technische Informationen

- Türanschlag rechts, wechselbar
- Gerätemaße<sup>3</sup> (HxBxT): 85 x 56 x 58 cm
- Länge des Anschlusskabels: 200 cm
- 220-240 V
- Klimaklasse: SN-T

### Zubehör

- 1 x Eiswürfelschale

\* Unverbindliche Preisempfehlung des Herstellers inkl. gesetzlicher MwSt. in Euro.

<sup>1</sup> Auf einer Energieeffizienzklasse-Skala von A bis G. <sup>2</sup> Energieverbrauch pro Jahr

<sup>3</sup> Damit der deklarierte Energieverbrauch erzielt wird, sind die dem Gerät beigefügten Abstandhalter zu verwenden. Hierdurch vergrößert sich die Gerätetiefe um ca. 3,5 cm. Das Gerät ist ohne Verwendung der Abstandhalter voll funktionsfähig, hat aber einen geringfügig höheren Energieverbrauch.

## Freistehende Gefrierschränke



**Produktfamilie ohne Abb.**  
GSN54AWCV (176 cm)  
GSN51AWCV (161 cm)

UPE: 1.719,- €\*

(EAN: 4242005270514)



**Produktfamilie ohne Abb.**  
GSN54AWDV (176 cm)  
GSN51AWDV (161 cm)

UPE: 1.539,- €\*

(EAN: 4242005186846)

Serie | 6  
**Freistehender Gefrierschrank**  
GSN58AWCV



**Leistung und Verbrauch**  
– Energieeffizienzklasse<sup>1</sup>: C  
– Energie<sup>2,3</sup>: 178 kWh/Jahr  
– Nutzinhalt Tiefkühlfächer: 366 l  
– Geräusch-Wert: 38 dB(A) re 1 pW  
– Geräusch-Effizienzklasse: C

### Komfort und Sicherheit

- Touch Control – Elektronische Temperaturregelung, exakt digital ablesbar
- LED-Beleuchtung
- Türen weiß, Seitenwände weiß
- Multi Airflow System für optimale und gleichmäßige Kälteverteilung
- Fresh Sense – Konstante Temperatur durch intelligente Sensortechnik
- Vertikaler Stangengriff
- Optisches und akustisches Warnsignal bei Temperaturanstieg
- Multi-Alarm-System mit Memory-Funktion, Türalarm und Netzausfallanzeige
- Perfekt Fit

### Gefrierteil

- **No Frost – nie wieder abtauen!**
- **\*\*\*\***-Gefriererraum: 366 l Nutzinhalt
- Gefriervermögen: 26 kg in 24 Std.
- Lagerzeit bei Störung: 13 Std.
- Vario Zone – herausnehmbare Sicherheitsglasablagen für eine flexible Nutzung des Gefriererraums
- 5 transparente Gefriergut-Schubladen, davon 1 Big Box
- Ice Twister herausnehmbar
- Super Gefrieren mit Eingefrierautomatik

### Technische Informationen

- Türanschlag rechts, wechselbar
- Höhenverstellbare Füße vorne, Rollen hinten
- Vollständiger Zugang zu allen Schubladen bei einem Türöffnungswinkel von 90°
- Gerätemaße<sup>3</sup> (H x B x T): 191 x 70 x 78 cm
- Länge des Anschlusskabels: 230 cm
- 220–240 V
- Klimaklasse: SN-T

### Zubehör

- 2 x Kälteakku, Wandabstandshalter

Serie | 6  
**Freistehender Gefrierschrank**  
GSN58AWDV



**Leistung und Verbrauch**  
– Energieeffizienzklasse<sup>1</sup>: D  
– Energie<sup>2,3</sup>: 222 kWh/Jahr  
– Nutzinhalt Tiefkühlfächer: 366 l  
– Geräusch-Wert: 38 dB(A) re 1 pW  
– Geräusch-Effizienzklasse: C

### Komfort und Sicherheit

- Touch Control – Elektronische Temperaturregelung, exakt digital ablesbar
- LED-Beleuchtung
- Türen weiß, Seitenwände weiß
- Multi Airflow System für optimale und gleichmäßige Kälteverteilung
- Fresh Sense – Konstante Temperatur durch intelligente Sensortechnik
- Vertikaler Stangengriff
- Optisches und akustisches Warnsignal bei Temperaturanstieg
- Multi-Alarm-System mit Memory-Funktion, Türalarm und Netzausfallanzeige
- Perfekt Fit

### Gefrierteil

- **No Frost – nie wieder abtauen!**
- **\*\*\*\***-Gefriererraum: 366 l Nutzinhalt
- Gefriervermögen: 20,8 kg in 24 Std.
- Lagerzeit bei Störung: 12 Std.
- Vario Zone – herausnehmbare Sicherheitsglasablagen für eine flexible Nutzung des Gefriererraums
- 5 transparente Gefriergut-Schubladen, davon 1 Big Box
- Ice Twister herausnehmbar
- Super Gefrieren mit Eingefrierautomatik

### Technische Informationen

- Türanschlag rechts, wechselbar
- Höhenverstellbare Füße vorne, Rollen hinten
- Vollständiger Zugang zu allen Schubladen bei einem Türöffnungswinkel von 90°
- Gerätemaße<sup>3</sup> (H x B x T): 191 x 70 x 78 cm
- Länge des Anschlusskabels: 230 cm
- 220–240 V
- Klimaklasse: SN-T

### Zubehör

- 2 x Kälteakku, Wandabstandshalter

\* Unverbindliche Preisempfehlung des Herstellers inkl. gesetzlicher MwSt. in Euro.

<sup>1</sup> Auf einer Energieeffizienzklasse-Skala von A bis G. <sup>2</sup> Energieverbrauch pro Jahr

<sup>3</sup> Damit der deklarierte Energieverbrauch erzielt wird, sind die dem Gerät beigelegten Abstandhalter zu verwenden. Hierdurch vergrößert sich die Gerätetiefe um ca. 3,5 cm. Das Gerät ist ohne Verwendung der Abstandhalter voll funktionsfähig, hat aber einen geringfügig höheren Energieverbrauch.

## Freistehende Gefrierschränke



**Produktfamilie ohne Abb.**  
GSN36VWEP (Weiß)



UPE: 1.179,- €\* (EAN: 4242005260904)

UPE: 1.019,- €\* (EAN: 4242005247752)

Serie | 4  
**Freistehender Gefrierschrank**  
GSN36VLEP

Serie | 4  
**Freistehender Gefrierschrank**  
GSN33VWEP



### Leistung und Verbrauch

- Energieeffizienzklasse<sup>1</sup>: E
- Energie<sup>2,3</sup>: 234 kWh/Jahr
- Nutzinhalt Tiefkühlfächer: 242 l
- Geräusch-Wert: 39 dB(A) re 1 pW
- Geräusch-Effizienzklasse: C

### Leistung und Verbrauch

- Energieeffizienzklasse<sup>1</sup>: E
- Energie<sup>2,3</sup>: 229 kWh/Jahr
- Nutzinhalt Tiefkühlfächer: 225 l
- Geräusch-Wert: 39 dB(A) re 1 pW
- Geräusch-Effizienzklasse: C

### Komfort und Sicherheit

- Elektronische Temperaturregelung über LED ablesbar
- Türen Metall-Optik, Seitenwände Pearl Grey
- Vertikaler Stangengriff
- Multi Airflow System für optimale und gleichmäßige Kälteverteilung
- Fresh Sense: Konstante Temperatur durch intelligente Sensortechnik
- Vertikaler Stangengriff
- Optisches und akustisches Warnsignal bei Temperaturanstieg im Gefriereteil
- Perfekt Fit

### Komfort und Sicherheit

- Elektronische Temperaturregelung über LED ablesbar
- Türen weiß, Seitenwände weiß
- Vertikaler Stangengriff
- Multi Airflow System für optimale und gleichmäßige Kälteverteilung
- Fresh Sense: Konstante Temperatur durch intelligente Sensortechnik
- Optisches und akustisches Warnsignal bei Temperaturanstieg im Gefriereteil
- Perfekt Fit

### Gefriereteil

- **No Frost – nie wieder abtauen!**
- **\*\*\*\***-Gefriererraum: 242 l Nutzinhalt
- Gefriervermögen: 18 kg in 24 Std.
- Lagerzeit bei Störung: 9 Std.
- Vario Zone – herausnehmbare Sicherheitsglasablagen für eine flexible Nutzung des Gefriererraums
- Easy Access Zone
- 4 transparente Gefriergut-Schubladen, davon 2 Big Boxen
- Super Gefrieren mit Eingefrierautomatik

### Gefriereteil

- **No Frost – nie wieder abtauen!**
- **\*\*\*\***-Gefriererraum: 225 l Nutzinhalt
- Gefriervermögen: 19 kg in 24 Std.
- Lagerzeit bei Störung: 9 Std.
- Vario Zone – herausnehmbare Sicherheitsglasablagen für eine flexible Nutzung des Gefriererraums
- Easy Access Zone
- 4 transparente Gefriergut-Schubladen, davon 1 Big Box
- Super Gefrieren mit Eingefrierautomatik

### Technische Informationen

- Türanschlag rechts, wechselbar
- Höhenverstellbare Füße vorne, Rollen hinten
- Vollständiger Zugang zu allen Schubladen bei einem Türöffnungswinkel von 90°
- Transportgriffe
- Gerätegröße<sup>3</sup> (HxBxT): 186 x 60 x 65 cm
- Länge des Anschlusskabels: 230 cm
- 220–240 V
- Klimaklasse: SN-T

### Technische Informationen

- Türanschlag rechts, wechselbar
- Höhenverstellbare Füße vorne, Rollen hinten
- Vollständiger Zugang zu allen Schubladen bei einem Türöffnungswinkel von 90°
- Gerätegröße<sup>3</sup> (HxBxT): 176 x 60 x 65 cm
- Länge des Anschlusskabels: 230 cm
- 220–240 V
- Klimaklasse: SN-T

### Zubehör

- 2 x Kälteakku, 1 x Eiswürfelschale, Wandabstandshalter

### Zubehör

- 2 x Kälteakku, 1 x Eiswürfelschale

\* Unverbindliche Preisempfehlung des Herstellers inkl. gesetzlicher MwSt. in Euro.

<sup>1</sup> Auf einer Energieeffizienzklasse-Skala von A bis G. <sup>2</sup> Energieverbrauch pro Jahr

<sup>3</sup> Damit der deklarierte Energieverbrauch erzielt wird, sind die dem Gerät beigegebenen Abstandhalter zu verwenden. Hierdurch vergrößert sich die Gerätetiefe um ca. 3,5 cm. Das Gerät ist ohne Verwendung der Abstandhalter voll funktionsfähig, hat aber einen geringfügig höheren Energieverbrauch.

## Freistehender Gefrierschrank



UPE: 959,- €\*

(EAN: 4242005247912)

Serie | 4

Freistehender Gefrierschrank  
GSN29UWEW

 ExpressEdition



### Leistung und Verbrauch

- Energieeffizienzklasse<sup>1</sup>: E
- Energie<sup>2,3</sup>: 221 kWh/Jahr
- Nutzinhalt Tiefkühlfächer: 200 l
- Geräusch-Wert: 39 dB(A) re 1 pW
- Geräusch-Effizienzklasse: C

### Komfort und Sicherheit

- Elektronische Temperaturregelung über LED ablesbar
- Türen weiß, Seitenwände weiß
- Vertikaler Stangengriff
- Multi Airflow-System für optimale und gleichmäßige Kälteverteilung
- Fresh Sense
- konstante Temperatur durch intelligente Sensortechnik
- **Akustischer Türalarm**
- Optisches und akustisches Warnsignal bei Temperaturanstieg
- Perfekt Fit

### Gefriereteil

- **No Frost – nie wieder abtauen!**
- **\*\*\*\***-Gefrierraum: 200 l Nutzinhalt
- Gefriervermögen: 16 kg in 24 Std.
- Lagerzeit bei Störung: 9 Std.
- Vario Zone: herausnehmbare Sicherheitsglasablagen für eine flexible Nutzung des Gefrierraums
- 5 transparente Gefriergut-Schubladen, davon 1 Big Box
- Super Gefrieren mit Eingefrierautomatik

### Technische Informationen

- Türanschlag rechts, wechselbar
- Höhenverstellbare Füße vorne, Rollen hinten
- Gerätemaße<sup>3</sup> (H x B x T): 161 x 60 x 65 cm
- Länge des Anschlusskabels: 230 cm
- Klimaklasse SN-T

### Zubehör

- 2 x Kälteakku

\* Unverbindliche Preisempfehlung des Herstellers inkl. gesetzlicher MwSt. in Euro.

<sup>1</sup> Auf einer Energieeffizienzklasse-Skala von A bis G. <sup>2</sup> Energieverbrauch pro Jahr

<sup>3</sup> Damit der deklarierte Energieverbrauch erzielt wird, sind die dem Gerät beigelegten Abstandhalter zu verwenden. Hierdurch vergrößert sich die Gerätetiefe um ca. 3,5 cm. Das Gerät ist ohne Verwendung der Abstandhalter voll funktionsfähig, hat aber einen geringfügig höheren Energieverbrauch.

## Kühlen – einfach, komfortabel und sicher mit dem richtigen Zubehör.

### Sonderzubehör für Kühlen und Gefrieren



**KFZ10AX0 (82 cm/72cm Nische)**  
Türfront mit Alu-Dekorrahmen



**KFZ20AX0 (88 cm Nische)**  
Türfront mit Alu-Dekorrahmen



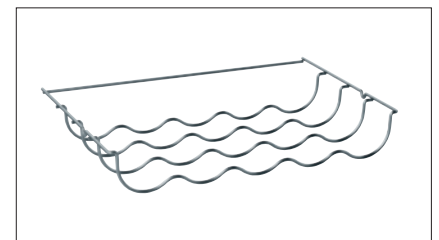
**KFZ20SX0 (88 cm Nische)**  
Edelstahl-Türfront



**KFZ30AX0 (102 cm Nische)**  
Türfront mit Alu-Dekorrahmen




**KFZ40SX0 (122 cm Nische)**  
Edelstahl-Türfront



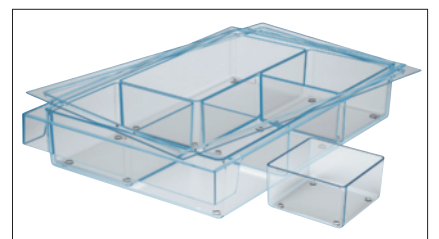
**KSZ1002**  
Chrome Flaschenablage für Einbaugeräte



**KSZE0S00**  
Schwerlastsatz



**KSZB6R00**  
Chrome Flaschenablage



**KSZ10010**  
Aufbewahrungsbox passend für:  
KGE36, KGE39, KGN36, KGN39, KGV33,  
KGV36, KGV39



## Die perfekte Zutat für optimale Back- und Bratergebnisse.

Ob automatisch oder mit bis zu 10 Heizarten – mit den Einbau-Herden von Bosch gelingen Fleisch, Geflügel, Fisch, Eintöpfe und Gemüse auf den Punkt.




















**Auto Pilot.**  
**Automatisch kochen leicht gemacht.**  
Mit Auto Pilot gelingt jedes Gericht perfekt. Einfach im Anzeigemenü aus verschiedenen Möglichkeiten das passende Automatikprogramm auswählen. Heizart, Temperatur und Garzeit sind entsprechend festgelegt.



**Pyrolyse-Funktion.**  
**Kein Backofenreinigen mehr.**  
Abhängig vom Verschmutzungsgrad einfach eines von drei Reinigungsprogrammen auswählen. Den Rest erledigt der Backofen ganz automatisch. Zurück bleibt etwas Asche, die mühelos mit einem feuchten Tuch entfernt werden kann.




**Garen auf bis zu drei Ebenen gleichzeitig – mit 3D Heißluft.**  
Dank schneller und gleichmäßiger Hitzeverteilung lassen sich süße und pikante Gerichte gleichzeitig und ohne Geschmacksübertragung zubereiten.

<p><b>Herd-Sets</b></p>	<p>  <b>Induktionskochfeld, herdgesteuert Serie   4 NXX675CB5E</b></p> <ul style="list-style-type: none"> <li>- 60 cm Induktionskochfeld</li> <li>- Comfort Profil</li> <li>- 4 Induktionskochzonen mit Topferkennung</li> <li>- 2 Flexinduction-Zonen</li> </ul> <p>- weitere Ausstattungen auf der Bosch Website</p>	<p>  <b>Induktionskochfeld, herdgesteuert Serie   4 NVS645CB6E</b></p> <ul style="list-style-type: none"> <li>- 60 cm Induktionskochfeld</li> <li>- umlaufender Edelstahl-Rahmen</li> <li>- 4 Induktionskochzonen mit Topferkennung</li> <li>- 1 Combi Zone</li> </ul> <p>- weitere Ausstattungen auf der Bosch Website</p>	<p>  <b>Elektrokochfeld, herdgesteuert Serie   6 NKN64RGA2E</b></p> <ul style="list-style-type: none"> <li>- 60 cm Elektrokochfeld</li> <li>- umlaufender Edelstahl-Rahmen</li> <li>- 4 Kochzonen, davon 1 Zweikreis-Zone und 1 Bräterzone</li> </ul> <p>- weitere Ausstattungen auf der Bosch Website</p>
<p>  <b>Einbau-Herd Serie   6 HEB578BB4</b></p> <p></p> <ul style="list-style-type: none"> <li>- 10 Beheizungsarten</li> <li>- Auto Pilot 30 Programme</li> <li>- Bedienung mit LCD-Display (weiß)</li> <li>- Versenkknebel</li> <li>- <b>Backwagen</b></li> <li>- Selbstreinigungs-Technik (Pyrolyse)</li> </ul> <p>- weitere Ausstattungen auf der Bosch Website</p>	<p><b>Herd-Set HND679LS67</b></p> <p><b>Kombination aus Einbau-Herd HEB578BB4 und Induktionskochfeld NXX675CB5E</b></p>	<p>_____</p>	<p>_____</p>
<p>  <b>Einbau-Herd Serie   6 HEG578BB4</b></p> <p></p> <p></p> <ul style="list-style-type: none"> <li>- 10 Beheizungsarten</li> <li>- Auto Pilot 30 Programme</li> <li>- Bedienung mit LCD-Display (weiß)</li> <li>- Versenkknebel</li> <li>- Auszug nachrüstbar</li> <li>- Selbstreinigungs-Technik (Pyrolyse)</li> <li>- <b>Air Fry Heizart inkl. Blech</b></li> </ul> <p>- weitere Ausstattungen auf der Bosch Website</p>	<p><b>Herd-Set HND679LS62</b></p> <p><b>Kombination aus Einbau-Herd HEG578BB4 und Induktionskochfeld NXX675CB5E</b></p>	<p>_____</p>	<p>_____</p>
<p>  <b>Einbau-Herd Serie   6 HEG517BB4</b></p> <p></p> <ul style="list-style-type: none"> <li>- 7 Beheizungsarten</li> <li>- Auto Pilot 10 Programme</li> <li>- Bedienung mit LCD-Display (weiß)</li> <li>- Versenkknebel</li> <li>- Auszug nachrüstbar</li> <li>- Reinigungsunterstützung</li> </ul> <p>- weitere Ausstattungen auf der Bosch Website</p>	<p>_____</p>	<p><b>Herd-Set HND616LS63</b></p> <p><b>Kombination aus Einbau-Herd HEG517BB4 und Induktionskochfeld NVS645CB6E</b></p>	<p>_____</p>
<p>  <b>Einbau-Herd Serie   6 HEB517BB4</b></p> <p></p> <ul style="list-style-type: none"> <li>- 7 Beheizungsarten</li> <li>- Auto Pilot 10 Programme</li> <li>- Bedienung mit LCD-Display (weiß)</li> <li>- Versenkknebel</li> <li>- <b>Backwagen</b></li> <li>- Reinigungsunterstützung</li> </ul> <p>- weitere Ausstattungen auf der Bosch Website</p>	<p>_____</p>	<p><b>Herd-Set HND616LS68</b></p> <p><b>Kombination aus Einbau-Herd HEB517BB4 und Induktionskochfeld NVS645CB6E</b></p>	<p>_____</p>
<p>  <b>Einbau-Herd Serie   6 HEG578BB3</b></p> <p></p> <p></p> <ul style="list-style-type: none"> <li>- 10 Beheizungsarten</li> <li>- Auto Pilot 30 Programme</li> <li>- Bedienung mit LCD-Display (weiß)</li> <li>- Versenkknebel</li> <li>- Selbstreinigungs-Technik (Pyrolyse)</li> <li>- <b>Air Fry Heizart inkl. Blech</b></li> </ul> <p>- weitere Ausstattungen auf der Bosch Website</p>	<p>_____</p>	<p>_____</p>	<p>  <b>Herd-Set HND6710S63</b></p> <p></p> <p><b>Kombination aus Einbau-Herd HEG578BB3 Elektrokochfeld NKN64RGA2E und Clip-Auszug HEZ538000</b></p>

## Herd-Sets

	 <p><b>Induktionskochfeld, herdgesteuert Serie  4 NIF64RCB5E</b></p> <ul style="list-style-type: none"> <li>- 60 cm Induktionskochfeld</li> <li>- umlaufender Edelstahl-Rahmen</li> <li>- 4 Induktionskochzonen mit Topferkennung</li> <li>- 1 Bräterzone</li> </ul> <p>- weitere Ausstattungen auf der Bosch Website</p>	 <p><b>Elektrokochfeld, herdgesteuert Serie  6 NKN64RGA2E</b></p> <ul style="list-style-type: none"> <li>- 60 cm Elektrokochfeld</li> <li>- umlaufender Edelstahl-Rahmen</li> <li>- 4 Kochzonen, davon 1 Zweikreis-Zone und 1 Bräterzone</li> </ul> <p>- weitere Ausstattungen auf der Bosch Website</p>
 <p><b>Einbau-Herd Serie  4 HEA513BS4</b></p> <p></p> <ul style="list-style-type: none"> <li>- 5 Beheizungsarten</li> <li>- Bedienung mit LED-Display (rot)</li> <li>- Versenkknebel</li> <li>- Auszug ist im Set integriert</li> </ul> <p>- weitere Ausstattungen auf der Bosch Website</p>	 <p><b>Herd-Set HND415GS62</b></p> <p>Kombination aus Einbau-Herd HEA513BS4 Induktionskochfeld NIF64RCB5E und Clip-Auszug HEZ538000</p>	
 <p><b>Einbau-Herd Serie  4 HEB513BS3</b></p> <p></p> <ul style="list-style-type: none"> <li>- 5 Beheizungsarten</li> <li>- Bedienung mit LED-Display (rot)</li> <li>- Versenkknebel</li> <li>- <b>Backwagen</b></li> </ul> <p>- weitere Ausstattungen auf der Bosch Website</p>		 <p><b>Herd-Set HND411GS68</b></p> <p>Kombination aus Einbau-Herd HEB513BS3 Elektrokochfeld NKN64RGA2E und Backblech HEZ541000</p>
 <p><b>Einbau-Herd Serie  4 HEA513BS3</b></p> <p></p> <ul style="list-style-type: none"> <li>- 5 Beheizungsarten</li> <li>- Bedienung mit LED-Display (rot)</li> <li>- Versenkknebel</li> </ul> <p>- weitere Ausstattungen auf der Bosch Website</p>		 <p><b>Herd-Set HND411GS63</b></p> <p>Kombination aus Einbau-Herd HEA513BS3 Elektrokochfeld NKN64RGA2E und Clip-Auszug HEZ538000</p>
 <p><b>Einbau-Herd Serie  4 HEA513BR3</b></p> <p></p> <ul style="list-style-type: none"> <li>- 5 Beheizungsarten</li> <li>- Bedienung mit LED-Display (rot)</li> <li>- runde Bedienknebel</li> <li>- Auszug nachrüstbar</li> </ul> <p>- weitere Ausstattungen auf der Bosch Website</p>		 <p><b>Herd-Set HND411GR63</b></p> <p>Kombination aus Einbau-Herd HEA513BR3 Elektrokochfeld NKN64RGA2E und Backblech HEZ631070</p>
 <p><b>Einbau-Herd Serie  2 HEA171BS3</b></p> <p></p> <ul style="list-style-type: none"> <li>- 5 Beheizungsarten</li> <li>- Touch Control (rot/weiß) Bedienung und Versenkknebel</li> <li>- Auszug nachrüstbar</li> <li>- Selbstreinigungs-Technik (Pyrolyse)</li> </ul> <p>- weitere Ausstattungen auf der Bosch Website</p>		 <p><b>Herd-Set HND271GS64</b></p> <p>Kombination aus Einbau-Herd HEA171BS3 Elektrokochfeld NKN64RGA2E und Pizzaform HEZ617000</p>


**Herd-Sets**



Elektrokochfeld,  
herdgesteuert  
Serie | 6  
NKN64RGA2E

- 60 cm Elektrokochfeld
- umlaufender Edelstahl-Rahmen
- 4 Kochzonen, davon 1 Zweikreis-Zone und 1 Bräterzone

- weitere Ausstattungen auf der Bosch Website



Elektrokochfeld,  
herdgesteuert  
Serie | 4  
NKN645GA2E

- 60 cm Elektrokochfeld
- umlaufender Edelstahl-Rahmen
- 4 Kochzonen, davon 1 Zweikreis-Zone und 1 Bräterzone

- weitere Ausstattungen auf der Bosch Website



Einbau-Herd  
Serie | 2  
HEA513BW3



- 5 Beheizungsarten
- Bedienung mit LED-Display (rot)
- Versenkknebel

- weitere Ausstattungen auf der Bosch Website

**Herd-Set  
HND411LW63**

Kombination aus  
Einbau-Herd HEA513BW3 und  
Elektrokochfeld NKN645GA2E



Einbau-Herd  
Serie | 2  
HEF010BR1




- 5 Beheizungsarten
- Drehknebel

- weitere Ausstattungen auf der Bosch Website



**Herd-Set  
HND211GR62**



Kombination aus  
Einbau-Herd HEF010BR1  
Elektrokochfeld NKN64RGA2E und  
2-fach Teleskopauszug HEZ438201



Einbau-Herd  
Serie | 2  
HEA510BS3



- 5 Beheizungsarten
- Versenkknebel
- Auszug nachrüstbar

- weitere Ausstattungen auf der Bosch Website

**Herd-Set  
HND211CS63**

Kombination aus  
Einbau-Herd HEA510BS3 und  
Elektrokochfeld NKN645GA2E



Einbau-Herd  
Serie | 2  
HEF010BA1




- 5 Beheizungsarten
- Runde Bedienknebel

- weitere Ausstattungen auf der Bosch Website



**Herd-Set  
HND211GR3**



Kombination aus  
Einbau-Herd HEF010BA1  
Elektrokochfeld NKN645GA2E und  
2-fach Teleskopauszug HEZ438201



Einbau-Herd  
Serie | 2  
HEF113BB0




- 5 Beheizungsarten
- Bedienung mit LED-Display (rot)
- Versenkknebel

- weitere Ausstattungen auf der Bosch Website



**Herd-Set  
HND211GB1**



Kombination aus  
Einbau-Herd HEF113BB0  
Elektrokochfeld NKN645GA2E und  
2-fach Teleskopauszug HEZ438201

## Herd-Sets


**UPE: 2.801,- €\* (EAN: 4242005498161)**
**UPE: 2.730,- €\* (EAN: 4242005498154)**

Serie | 6

**HND679LS67 Einbau-Herd Set** bestehend aus  
**HEB578BB4 + NXX675CB5E**

Serie | 6

**HND679LS62 Einbau-Herd Set** bestehend aus  
**HEG578BB4 + NXX675CB5E**

**Backofentyp und Heizarten**
**– Einbau-Herd mit 10 Beheizungsarten:**

- 3D Heißluft, Ober-/Unterhitze, Umluftgrill, Großflächengrill, Pizzastufe, Unterhitze, Sanftgaren, Auftauen, Warmhalten, Heißluft sanft
- Temperaturregelung von 30 °C - 275 °C
- Garraum-Volumen: 71 l

**Backofentyp und Heizarten**
**– Einbau-Herd mit 10 Beheizungsarten:**

- 3D Heißluft, Ober-/Unterhitze, Umluftgrill, Großflächengrill, Pizzastufe, Unterhitze, Sanftgaren, Auftauen, Heißluft sanft, Air Fry
- Temperaturregelung von 30 °C - 275 °C
- Garraum-Volumen: 71 l

**Zubehörträger/Auszugssystem**

- Einschubebenen: 5
- **Backwagen**

**Zubehörträger/Auszugssystem**

- Einschubebenen: 5
- Auszug nachrüstbar

**Design**

- Versenkknebel
- Garraum: Email anthrazit

**Design**

- Versenkknebel
- Garraum: Email anthrazit

**Reinigung**
**– Selbstreinigungs-Technik (Pyrolyse)**

- Reinigungsunterstützung – Vollglas-Innentür

**Reinigung**
**– Selbstreinigungs-Technik (Pyrolyse)**

- Reinigungsunterstützung – Vollglas-Innentür

**Komfort**

- Bedienung mit LCD-Display (weiß)
- **Auto Pilot 30 Programme**
- Elektronikuhr
- Optische Aufheizkontrolle, Temperaturvorschlag, Autostart
- Backofengriff aus Aluminium
- Schnellaufheizung
- Halogen-Innenbeleuchtung, Backofenbeleuchtung abschaltbar
- Ist-Temperaturkontrolle
- Kühlgebläse

**Komfort**

- Bedienung mit LCD-Display (weiß)
- **Auto Pilot 30 Programme**
- **Klapptür mit Soft Close und Soft Open** – Elektronikuhr
- **Air Fry Heizart:** Für perfekt und gesund frittierte Lebensmittel mit wenig Fett
- Optische Aufheizkontrolle, Temperaturvorschlag, Autostart
- Backofengriff aus Aluminium
- Schnellaufheizung
- Halogen-Innenbeleuchtung, Backofenbeleuchtung abschaltbar
- Kühlgebläse

**Zubehör**

- 1 x Kombirost, 1 x Universalpfanne

**Zubehör**

- 1 x Kombirost, 1 x Universalpfanne, **1 x Air Fry & Grillblech**

**Umwelt und Sicherheit**

- Energieeffizienzklasse<sup>1</sup>: A+
- Sehr geringe Türtemperatur
- Niedrige Türtemperatur während der pyrolytischen Reinigung
- 4-fache Türverglasung
- Kindersicherung, Türverriegelung bei Pyrolysebetrieb, Sicherheitsabschaltung, Restwärmanzeige

**Umwelt und Sicherheit**

- Energieeffizienzklasse<sup>1</sup>: A+
- Sehr geringe Türtemperatur
- Niedrige Türtemperatur während der pyrolytischen Reinigung
- 4-fache Türverglasung
- Kindersicherung, Türverriegelung bei Pyrolysebetrieb, Sicherheitsabschaltung, Restwärmanzeige

**Technische Info und Maße**

- Nischenmaße (HxBxT): 604 x 560 x 550 mm
- Gerätemaße (HxBxT): 595 x 594 x 548 mm
- Anschlusswert: 11,4 kW

**Technische Info und Maße**

- Nischenmaße (HxBxT): 604 x 560 x 550 mm
- Gerätemaße (HxBxT): 595 x 594 x 548 mm
- Anschlusswert: 11,4 kW

**Kochfeld**
**Flexibilität der Kochzonen**

- 2 Flexinduction-Zonen
- 17 Leistungsstufen

**Kochfeld**
**Flexibilität der Kochzonen**

- 2 Flexinduction-Zonen
- 17 Leistungsstufen

**Benutzerfreundlichkeit**

- **Power Boost-Funktion** für alle Kochzonen
- Switch Off und Timer Countdown Timer
- Kochfeldsteuerung über dem Herd

**Benutzerfreundlichkeit**

- **Power Boost-Funktion** für alle Kochzonen
- Switch Off und Time Countdown Timer
- Kochfeldsteuerung über dem Herd

**Design**

- Comfort Profil

**Design**

- Comfort Profil

**Sicherheit**

- 2 stufige Restwärmanzeige je Kochzone
- Kindersicherung
- Automatische Sicherheitsabschaltung

**Sicherheit**

- 2 stufige Restwärmanzeige je Kochzone
- Kindersicherung
- Automatische Sicherheitsabschaltung

**Technische Info und Maße**



- Min. Arbeitsplattenstärke: 16 mm
- Gesamtanschlusswert: 7400 W
- Gerätemaße (HxBxT): 51 x 606 x 527 mm
- Einbaumaße (HxBxT): 51 x 560 x 490-500 mm

**Technische Info und Maße**

- Min. Arbeitsplattenstärke: 16 mm
- Gesamtanschlusswert: 7400 W
- Gerätemaße (HxBxT): 51 x 606 x 527 mm
- Einbaumaße (HxBxT): 51 x 560 x 490-500 mm

\* Unverbindliche Preisempfehlung des Herstellers inkl. gesetzlicher MwSt. in Euro.  
<sup>1</sup> Auf einer Energieeffizienzklasse-Skala von A+++ bis D.

## Herd-Sets



UPE: 2.151,- €\*

(EAN: 4242005498031)

UPE: 2.121,- €\*

(EAN: 4242005498048)

Serie | 6  
**HND616LS63 Einbau-Herd Set** bestehend aus  
 HEG517BB4 + NVS645CB6E


Serie | 6  
**HND616LS68 Einbau-Herd Set** bestehend aus  
 HEB517BB4 + NVS645CB6E



<p><b>Backofentyp und Heizarten</b>                      – Einbau-Herd mit 7 Beheizungsarten:                      3D Heißluft, Ober-/Unterhitze, Umluftgrill, Großflächengrill, Pizzastufe, Unterhitze, Heißluft sanft                      – Temperaturregelung von 50 °C - 275 °C                      – Garraum-Volumen: 71 l</p>	<p><b>Backofentyp und Heizarten</b>                      – Einbau-Herd mit 7 Beheizungsarten:                      3D Heißluft, Ober-/Unterhitze, Umluftgrill, Großflächengrill, Pizzastufe, Unterhitze, Heißluft sanft                      – Temperaturregelung von 50 °C - 275 °C                      – Garraum-Volumen: 71 l</p>
<p><b>Zubehörträger/Auszugssystem</b>                      – Einschubebenen: 5                      – Auszug nachrüstbar</p>	<p><b>Zubehörträger/Auszugssystem</b>                      – Einschubebenen: 5                      – <b>Backwagen</b></p>
<p><b>Design</b>                      – Versenkknebel                      – Garraum: Email anthrazit</p>	<p><b>Design</b>                      – Versenkknebel                      – Garraum: Email anthrazit</p>
<p><b>Reinigung</b>                      – Reinigungsunterstützung                      – Vollglas-Innentür</p>	<p><b>Reinigung</b>                      – Reinigungsunterstützung                      – Vollglas-Innentür</p>
<p><b>Komfort</b>                      – Bedienung mit LCD-Display (weiß)                      – <b>Auto Pilot 10 Programme</b>                      – <b>Klapptür mit Soft Close und Soft Open</b>                      – Elektronikuhr                      – Optische Aufheizkontrolle, Autostart                      – Backofengriff aus Aluminium                      – Schnellaufheizung                      – Halogen-Innenbeleuchtung                      – Kühlgebläse</p>	<p><b>Komfort</b>                      – Bedienung mit LCD-Display (weiß)                      – <b>Auto Pilot 10 Programme</b>                      – Elektronikuhr                      – Optische Aufheizkontrolle, Autostart                      – Schnellaufheizung                      – Halogen-Innenbeleuchtung                      – Kühlgebläse</p>
<p><b>Zubehör</b>                      – 1 x Kombirost, 1 x Universalpfanne</p>	<p><b>Zubehör</b>                      – 1 x Kombirost, 1 x Universalpfanne</p>
<p><b>Umwelt und Sicherheit</b>                      – Energieeffizienzklasse<sup>1</sup>: A+                      – Geringe Türtemperatur                      – 3-fache Türverglasung                      – Kindersicherung, Restwärmeanzeige</p>	<p><b>Umwelt und Sicherheit</b>                      – Energieeffizienzklasse<sup>1</sup>: A+                      – Geringe Türtemperatur                      – 3-fache Türverglasung                      – Kindersicherung, Restwärmeanzeige</p>
<p><b>Technische Info und Maße</b>                      – Nischenmaße (HxBxT): 604 x 560 x 550 mm                      – Gerätemaße (HxBxT): 595 x 594 x 548 mm                      – Anschlusswert: 11,2 kW</p>	<p><b>Technische Info und Maße</b>                      – Nischenmaße (HxBxT): 604 x 560 x 550 mm                      – Gerätemaße (HxBxT): 595 x 594 x 548 mm                      – Anschlusswert: 11,2 kW</p>
<p><b>Kochfeld</b></p>	<p><b>Kochfeld</b></p>
<p><b>Flexibilität der Kochzonen</b>                      – 1 Combi Zone                      – 17 Leistungsstufen</p>	<p><b>Flexibilität der Kochzonen</b>                      – 1 Combi Zone                      – 17 Leistungsstufen</p>
<p><b>Benutzerfreundlichkeit</b>                      – <b>Power Boost-Funktion</b> für alle Kochzonen                      – Switch Off Timer und Countdown Timer                      – Kochfeldsteuerung über dem Herd</p>	<p><b>Benutzerfreundlichkeit</b>                      – <b>Power Boost-Funktion</b> für alle Kochzonen                      – Switch Off Timer und Countdown Timer                      – Kochfeldsteuerung über dem Herd</p>
<p><b>Design</b>                      – Umlaufender Edelstahl-Rahmen</p>	<p><b>Design</b>                      – Umlaufender Edelstahl-Rahmen</p>
<p><b>Sicherheit</b>                      – 2 stufige Restwärmeanzeige je Kochzone                      – Kindersicherung                      – Automatische Sicherheitsabschaltung</p>	<p><b>Sicherheit</b>                      – 2 stufige Restwärmeanzeige je Kochzone                      – Kindersicherung                      – Automatische Sicherheitsabschaltung</p>
<p><b>Technische Info und Maße</b>                      – Min. Arbeitsplattenstärke: 16 mm                      – Gesamtanschlusswert: 6900 W                      – Gerätemaße (HxBxT): 55 x 583 x 513 mm                      – Einbaumaße (HxBxT): 55 x 560 x 490-500 mm</p>	<p><b>Technische Info und Maße</b>                      – Min. Arbeitsplattenstärke: 16 mm                      – Gesamtanschlusswert: 6900 W                      – Gerätemaße (HxBxT): 55 x 583 x 513 mm                      – Einbaumaße (HxBxT): 55 x 560 x 490-500 mm</p>

\* Unverbindliche Preisempfehlung des Herstellers inkl. gesetzlicher MwSt. in Euro.  
<sup>1</sup> Auf einer Energieeffizienzklasse-Skala von A+++ bis D.

## Herd-Set



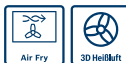
UPE: 1.786,- €\* (EAN: 4242005498451)

(EAN: 4242005498451)

Serie | 6

**HND6710S63 Einbau-Herd Set** bestehend aus  
HEG578BB3 + NKN64RGA2E + HEZ538000

 ExpressEdition



### Backofentyp und Heizarten

- **Einbau-Herd mit 10 Heizungsarten:**
- 3D Heißluft, Ober-/Unterhitze, Umluftgrill, Großflächengrill, Pizzastufe, Unterhitze, Sanftgaren, Auftauen, Heißluft sanft, Air Fry
- Temperaturregelung von 30 °C - 275 °C
- Garraum-Volumen: 71 l

### Flexibilität der Kochzonen

- 1 Bräterzone: Extra zuschaltbare Kochzone für großes Bratgeschirr
- 1 Zweikreis-Kochzone: Verwenden Sie normales oder größeres Kochgeschirr für die erweiterbare Kochzone
- Kochzone vorne links: 180 mm, 2 kW
- Kochzone hinten links: 170 mm, 265 mm, 1,6 kW
- Kochzone hinten rechts: 145 mm, 1,2 kW
- Kochzone vorne rechts: 145 mm, 210 mm, 1 kW

### Zubehörträger/Auszugssystem

- Einschubebenen: 5
- **Inkl. 1-fach Teleskopauszug, ebenenunabhängig (Set-Bestandteil)**

### Benutzerfreundlichkeit

- Bedienung: Steuern Sie die Leistung der Kochstelle mit den Knebeln am Herd

### Design

- Versenknebel
- Garraum: Email anthrazit

### Design

- Umlaufender Edelstahl-Rahmen

### Reinigung

- **Selbstreinigungs-Technik (Pyrolyse)**
- Reinigungsunterstützung
- Vollglas-Innentür

### Komfort

- Bedienung mit LCD-Display (weiß)
- **Auto Pilot 30 Programme**
- **Klapptür mit Soft Close und Soft Open**
- **Air Fry Heizart:** Für perfekt und gesund frittierte Lebensmittel mit wenig Fett.
- Elektronikuhr
- Optische Aufheizkontrolle, Temperaturvorschlag, Autostart
- Backofengriff aus Aluminium
- Schnellaufheizung
- Halogen-Innenbeleuchtung, Backofenbeleuchtung abschaltbar
- Kühlgebläse

### Sicherheit

- Restwärmeanzeige je Kochzone

### Zubehör

- 1 x Kombirost, 1 x Universalpfanne,
- **1 x Air Fry & Grillblech**

### Umwelt und Sicherheit

- Energieeffizienzklasse<sup>1</sup>: A+
- Sehr geringe Türtemperatur
- Niedrige Türtemperatur während der pyrolytischen Reinigung
- 4-fache Türverglasung
- Kindersicherung, Türverriegelung bei Pyrolysebetrieb, Sicherheitsabschaltung, Restwärmeanzeige

### Technische Info und Maße


- Nennspannung: 220 - 240 V
- Gesamtanschlusswert Elektro: 11,4 kW
- Gerätemaße (HxBxT): 595 x 594 x 548 mm
- Nischenmaße (HxBxT): 604 x 560 x 550 mm
- Nur zur Kombination mit einem konventionellen Glaskeramik-Kochfeld

### Technische Info und Maße

- Minimale Arbeitsplattenstärke: 16 mm
- Gesamtanschlusswert: 7800 W
- Gerätemaße (HxBxT): 43 x 583 x 513 mm
- Nischenmaße (HxBxT): 43 x 560 x (490-500) mm

\* Unverbindliche Preisempfehlung des Herstellers inkl. gesetzlicher MwSt. in Euro.  
<sup>1</sup> Auf einer Energieeffizienzklasse-Skala von A+++ bis D.

## Herd-Set



UPE: 1.918,- €\* (EAN: 4242005498444)

(EAN: 4242005498444)

Serie | 4  
**HND415GS62 Einbau-Herd Set** bestehend aus  
 HEA513BS4 + NIF64RCB5E + HEZ538000


ExpressEdition



<p><b>Backofentyp und Heizarten</b></p> <ul style="list-style-type: none"> <li>- <b>Einbau-Herd mit 5 Beheizungsarten:</b></li> <li>- 3D Heißluft, Ober-/Unterhitze, Umluftgrill, Großflächengrill, Heißluft sanft</li> <li>- Temperaturregelung von 50 °C - 275 °C</li> <li>- Garraum-Volumen: 71 l</li> </ul>	<p><b>Flexibilität der Kochzonen</b></p> <ul style="list-style-type: none"> <li>- 1 Bräterzone: Extra zuschaltbare Kochzone für großes Bratgeschirr</li> <li>- Kochzone vorne links: 180 mm, 1,8 kW (max. Leistung 3,1 kW)</li> <li>- Kochzone hinten links: 180 mm, 280 mm, 1,8 kW (max. Leistung 3,1 kW)</li> <li>- Kochzone hinten rechts: 145 mm, 1,4 kW (max. Leistung 2,2 kW)</li> <li>- Kochzone vorne rechts: 210 mm, 2,2 kW (max. Leistung 3,7 kW)</li> </ul>
<p><b>Zubehörträger/Auszugssystem</b></p> <ul style="list-style-type: none"> <li>- Einschubebenen: 5</li> <li>- <b>Inkl. 1-fach Teleskopauszug, ebenenunabhängig (Set-Bestandteil)</b></li> </ul>	<p><b>Benutzerfreundlichkeit</b></p> <ul style="list-style-type: none"> <li>- 17 Leistungsstufen: Steuern Sie die Leistung mit den Knebeln am Herd</li> <li>- Switch Off-Timer</li> <li>- Countdown-Timer</li> </ul>
<p><b>Design</b></p> <ul style="list-style-type: none"> <li>- Versenkknobel</li> <li>- Garraum: Email anthrazit</li> </ul>	<p><b>Design</b></p> <ul style="list-style-type: none"> <li>- Umlaufender Edelstahl-Rahmen</li> </ul>
<p><b>Reinigung</b></p> <ul style="list-style-type: none"> <li>- Vollglas-Innentür</li> </ul>	<p><b>Zeitersparnis und Effizienz</b></p> <ul style="list-style-type: none"> <li>- <b>Power Boost-Funktion</b> für alle Kochzonen</li> </ul>
<p><b>Komfort</b></p> <ul style="list-style-type: none"> <li>- Bedienung mit LED-Display (rot)</li> <li>- Elektronikuhr</li> <li>- Optische Aufheizkontrolle, Autostart</li> <li>- Backofengriff aus Aluminium</li> <li>- Schnellaufheizung</li> <li>- Halogen-Innenbeleuchtung</li> <li>- Kühlgebläse</li> </ul>	<p><b>Sicherheit</b></p> <ul style="list-style-type: none"> <li>- 2-stufige Restwärmanzeige je Kochzone</li> <li>- Kindersicherung</li> <li>- Automatische Sicherheitsabschaltung</li> </ul>
<p><b>Zubehör</b></p> <ul style="list-style-type: none"> <li>- 1 x Kombirost, 1 x Universalpfanne</li> </ul>	
<p><b>Umwelt und Sicherheit</b></p> <ul style="list-style-type: none"> <li>- Energieeffizienzklasse<sup>1</sup>: A+</li> <li>- Geringe Türtemperatur</li> <li>- 3-fache Türverglasung</li> <li>- Kindersicherung</li> </ul>	
<p><b>Technische Info und Maße</b></p> <ul style="list-style-type: none"> <li>- Nennspannung: 220 - 240 V</li> <li>- Gesamtanschlusswert Elektro: 11,2 kW</li> <li>- Gerätegröße (HxBxT): 595 x 594 x 548 mm</li> <li>- Nischenmaße (HxBxT): 595 x 560 x 550 mm</li> <li>- Nur zur Kombination mit einem Induktionskochfeld</li> </ul>	<p><b>Technische Info und Maße</b></p> <ul style="list-style-type: none"> <li>- Minimale Arbeitsplattenstärke: 16 mm</li> <li>- Gesamtanschlusswert: 7400 W</li> <li>- Netzkabel: 86 cm, verbunden an Anschlussleiste</li> <li>- Gerätegröße (HxBxT): 55 x 583 x 513 mm</li> <li>- Nischenmaße (HxBxT): 55 x 560 x (490-500) mm</li> <li>- Dieses Kochfeld ist nur in Kombination mit einem geeigneten Einbau-Herd (HE) zu betreiben</li> </ul>

\* Unverbindliche Preisempfehlung des Herstellers inkl. gesetzlicher MwSt. in Euro.  
<sup>1</sup> Auf einer Energieeffizienzklasse-Skala von A+++ bis D.

## Herd-Sets



UPE: 1.439,- €\* (EAN: 4242005531561)

(EAN: 4242005531561)

UPE: 1.309,- €\* (EAN: 4242005498482)


(EAN: 4242005498482)

Serie | 4  
HND411GS68 Einbau-Herd Set bestehend aus  
HEB513BS3 + NKN64RGA2E + HEZ541000

 ExpressEdition

Serie | 4  
HND411GS63 Einbau-Herd Set bestehend aus  
HEA513BS3 + NKN64RGA2E + HEZ538000

 ExpressEdition



### Backofentyp und Heizarten

- Einbau-Herd mit 5 Beheizungsarten:  
3D Heißluft, Ober-/Unterhitze, Umluftgrill, Großflächengrill, Heißluft sanft
- Temperaturregelung von 50 °C - 275 °C
- Garraum-Volumen: 71 l

### Zubehörträger/Auszugssystem

- Einschubebenen: 5
- Backwagen

### Design

- Versenkknebel
- Garraum: Email anthrazit

### Reinigung

- Vollglas-Innentür

### Komfort

- Bedienung mit LED-Display (rot)
- Elektronikuhr
- Optische Aufheizkontrolle, Autostart
- Backofengriff aus Aluminium
- Schnellaufheizung
- Halogen-Innenbeleuchtung
- Kühlgebläse

### Zubehör

- 1 x Kombirost, 1 x Universalpfanne, **1 x Backblech im Set enthalten**

### Umwelt und Sicherheit

- Energieeffizienzklasse<sup>1</sup>: A+
- Geringe Türtemperatur
- 3-fache Türverglasung
- Kindersicherung

### Technische Info und Maße

- Nennspannung: 220 - 240 V
- Gesamtanschlusswert Elektro: 11,2 kW
- Gerätemaße (HxBxT): 595 x 594 x 548 mm
- Nischenmaße (HxBxT): 595 x 560 x 550 mm
- Nur zur Kombination mit einem konventionellen Glaskeramik-Kochfeld

### Backofentyp und Heizarten

- Einbau-Herd mit 5 Beheizungsarten:  
3D Heißluft, Ober-/Unterhitze, Umluftgrill, Großflächengrill, Heißluft sanft
- Temperaturregelung von 50 °C - 275 °C
- Garraum-Volumen: 71 l

### Zubehörträger/Auszugssystem

- Einschubebenen: 5
- **Inkl. 1-fach Teleskopauszug, ebenenunabhängig (Set-Bestandteil)**

### Design

- Versenkknebel
- Garraum: Email anthrazit

### Reinigung

- Vollglas-Innentür

### Komfort

- Bedienung mit LED-Display (rot)
- Elektronikuhr
- Optische Aufheizkontrolle, Autostart
- Backofengriff aus Aluminium
- Schnellaufheizung
- Halogen-Innenbeleuchtung
- Kühlgebläse

### Zubehör

- 1 x Kombirost, 1 x Universalpfanne

### Umwelt und Sicherheit

- Energieeffizienzklasse<sup>1</sup>: A+
- Geringe Türtemperatur
- 3-fache Türverglasung
- Kindersicherung

### Technische Info und Maße

- Nennspannung: 220 - 240 V
- Gesamtanschlusswert Elektro: 11,2 kW
- Gerätemaße (HxBxT): 595 x 594 x 548 mm
- Nischenmaße (HxBxT): 604 x 560 x 550 mm
- Nur zur Kombination mit einem konventionellen Glaskeramik-Kochfeld

### Kochfeld

#### Flexibilität der Kochzonen

- 1 Bräterzone: Extra zuschaltbare Kochzone für großes Bratgeschirr
- 1 Zweikreis-Kochzone

#### Benutzerfreundlichkeit

- Bedienung: Steuern Sie die Leistung der Kochstelle mit den Knebeln am Herd

#### Design

- Umlaufender Edelstahl-Rahmen

#### Sicherheit

- Restwärmeanzeige je Kochzone

#### Technische Info und Maße

- Minimale Arbeitsplattenstärke: 16 mm
- Gesamtanschlusswert: 7800 W
- Gerätemaße (HxBxT): 43 x 583 x 513 mm
- Nischenmaße (HxBxT): 43 x 560 x (490-500) mm

### Kochfeld

#### Flexibilität der Kochzonen

- 1 Bräterzone: Extra zuschaltbare Kochzone für großes Bratgeschirr
- 1 Zweikreis-Kochzone

#### Benutzerfreundlichkeit

- Bedienung: Steuern Sie die Leistung der Kochstelle mit den Knebeln am Herd

#### Design

- Umlaufender Edelstahl-Rahmen

#### Sicherheit

- Restwärmeanzeige je Kochzone

#### Technische Info und Maße

- Minimale Arbeitsplattenstärke: 16 mm
- Gesamtanschlusswert: 7800 W
- Gerätemaße (HxBxT): 43 x 583 x 513 mm
- Nischenmaße (HxBxT): 43 x 560 x (490-500) mm

\* Unverbindliche Preisempfehlung des Herstellers inkl. gesetzlicher MwSt. in Euro.  
<sup>1</sup> Auf einer Energieeffizienzklasse-Skala von A+++ bis D.

## Herd-Sets



UPE: 1.238,- €\*

(EAN: 4242005497973)

UPE: 1.207,- €\*

(EAN: 4242005498475)

 Serie | 4  
**HND411LW63 Einbau-Herd Set** bestehend aus  
 HEA513BW3 + NKN645GA2E

 Serie | 4  
**HND411GR63 Einbau-Herd Set** bestehend aus  
 HEA513BR3 + NKN64RGA2E + HEZ631070




<b>Backofentyp und Heizarten</b> – Einbau-Herd mit 5 Beheizungsarten: 3D Heißluft, Ober-/Unterhitze, Umluftgrill, Großflächengrill, Heißluft sanft – Temperaturregelung von 50 °C - 275 °C – Garraum-Volumen: 71 l	<b>Backofentyp und Heizarten</b> – Einbau-Herd mit 5 Beheizungsarten: 3D Heißluft, Ober-/Unterhitze, Umluftgrill, Großflächengrill, Heißluft sanft – Temperaturregelung von 50 °C - 275 °C – Garraum-Volumen: 71 l
<b>Zubehörträger/Auszugssystem</b> – Einschubebenen: 5 – Auszug nachrüstbar	<b>Zubehörträger/Auszugssystem</b> – Einschubebenen: 5 – Auszug nachrüstbar
<b>Design</b> – Versenkknobel – Garraum: Email anthrazit	<b>Design</b> – Runde Bedienknobel – Garraum: Email anthrazit
<b>Reinigung</b> – Vollglas-Innentür	<b>Reinigung</b> – Vollglas-Innentür
<b>Komfort</b> – Bedienung mit LED-Display (rot) – Elektronikuhr – Optische Aufheizkontrolle, Autostart – Backofengriff aus Aluminium – Schnellaufheizung – Halogen-Innenbeleuchtung – Kühlgebläse	<b>Komfort</b> – Bedienung mit LED-Display (rot) – Elektronikuhr – Optische Aufheizkontrolle, Autostart – Backofengriff aus Aluminium – Schnellaufheizung – Halogen-Innenbeleuchtung – Kühlgebläse
<b>Zubehör</b> – 1 x Kombirost, 1 x Universalpfanne,	<b>Zubehör</b> – 1 x Kombirost, 1 x Universalpfanne, <b>1 x Backblech im Set enthalten</b>
<b>Umwelt und Sicherheit</b> – Energieeffizienzklasse <sup>1</sup> : A+ – Geringe Türtemperatur – 3-fache Türverglasung – Kindersicherung	<b>Umwelt und Sicherheit</b> – Energieeffizienzklasse <sup>1</sup> : A+ – Geringe Türtemperatur – 3-fache Türverglasung – Kindersicherung
<b>Technische Info und Maße</b> – Nennspannung: 220 - 240 V – Gesamtanschlusswert Elektro: 11,2 kW – Gerätemaße (HxBxT): 595 x 594 x 548 mm – Nischenmaße (HxBxT): 604 x 560 x 550 mm – Nur zur Kombination mit einem konventionellen Glaskeramik-Kochfeld	<b>Technische Info und Maße</b> – Nennspannung: 220 - 240 V – Gesamtanschlusswert Elektro: 11,2 kW – Gerätemaße (HxBxT): 595 x 594 x 548 mm – Nischenmaße (HxBxT): 604 x 560 x 550 mm – Nur zur Kombination mit einem konventionellen Glaskeramik-Kochfeld
<b>Kochfeld</b>	<b>Kochfeld</b>
<b>Flexibilität der Kochzonen</b> – 1 Bräterzone: Extra zuschaltbare Kochzone für großes Bratgeschirr – 1 Zweikreis-Kochzone	<b>Flexibilität der Kochzonen</b> – 1 Bräterzone: Extra zuschaltbare Kochzone für großes Bratgeschirr – 1 Zweikreis-Kochzone
<b>Benutzerfreundlichkeit</b> – Bedienung: Steuern Sie die Leistung der Kochstelle mit den Knöbeln am Herd	<b>Benutzerfreundlichkeit</b> – Bedienung: Steuern Sie die Leistung der Kochstelle mit den Knöbeln am Herd
<b>Design</b> – Umlaufender Edelstahl-Rahmen	<b>Design</b> – Umlaufender Edelstahl-Rahmen
<b>Sicherheit</b> – Restwärmeanzeige je Kochzone	<b>Sicherheit</b> – Restwärmeanzeige je Kochzone
<b>Technische Info und Maße</b> – Minimale Arbeitsplattenstärke: 16 mm – Gesamtanschlusswert: 7800 W – Gerätemaße (HxBxT): 43 x 583 x 513 mm – Nischenmaße (HxBxT): 43 x 560 x (490-500) mm	<b>Technische Info und Maße</b> – Minimale Arbeitsplattenstärke: 16 mm – Gesamtanschlusswert: 7800 W – Gerätemaße (HxBxT): 43 x 583 x 513 mm – Nischenmaße (HxBxT): 43 x 560 x (490-500) mm

\* Unverbindliche Preisempfehlung des Herstellers inkl. gesetzlicher MwSt. in Euro.  
<sup>1</sup> Auf einer Energieeffizienzklasse-Skala von A+++ bis D.

## Herd-Sets


**UPE: 1.522,- €\* (EAN: 4242005498468)**
**UPE: 1.259,- €\* (EAN: 4242005531202)**

Serie | 2  
**HND271GS64 Einbau-Herd Set** bestehend aus  
**HEA171BS3 + NKN64RGA2E + HEZ617000**

 ExpressEdition

Serie | 2  
**HND211GB1 Einbau-Herd Set** bestehend aus  
**HEF113BB0 + NKN645GA2E +**

 ExpressEdition


### Backofentyp und Heizarten

- **Einbau-Herd mit 5 Beheizungsarten:**  
3D Heißluft, Ober-/Unterhitze, Umluftgrill, Großflächengrill, Heißluft sanft
- Temperaturregelung von 30 °C - 275 °C
- Garraum-Volumen: 71 l

### Zubehörträger/Auszugssystem

- Einschubebenen: 5
- Auszug nachrüstbar

### Design

- Touch Control-Bedienung
- Garraum: Email anthrazit

### Reinigung

- **Selbstreinigungstechnik (Pyrolyse)**
- Reinigungsunterstützung (Programm) – Vollglas-Innentür

### Komfort

- LED-Touch Control (rot/weiß)
- **Auto Pilot 10 Programme**
- Elektronikuhr
- Optische Aufheizkontrolle, Temperaturvorschlag
- Backofengriff aus Aluminium
- Schnellaufheizung
- Halogen-Innenbeleuchtung, Backofenbeleuchtung abschaltbar
- Kühlgebläse

### Zubehör

- 1 x Kombirost, 1 x Universalpfanne, **1 x Pizzablech im Set enthalten**

### Umwelt und Sicherheit

- Energieeffizienzklasse<sup>1</sup>: A+ – Sehr geringe Türtemperatur
- 4-fache Türverglasung – Kindersicherung, Türverriegelung bei Pyrolysebetrieb, Sicherheitsabschaltung, Starttaste
- Niedrige Türtemperatur während der pyrolytischen Reinigung

- Nennspannung: 220 - 240 V
- Gesamtanschlusswert Elektro: 11,4 kW
- Gerätegröße (HxBxT): 595 x 594 x 548 mm
- Nischenmaße (HxBxT): 604 x 560 x 550 mm
- Nur zur Kombination mit einem konventionellen Glaskeramik-Kochfeld

### Backofentyp und Heizarten

- **Einbau-Herd mit 5 Beheizungsarten:**  
3D Heißluft, Ober-/Unterhitze, Umluftgrill, variabler Großflächengrill, Heißluft sanft
- Temperaturregelung von 50 °C - 270 °C
- Garraum-Volumen: 66 l

### Zubehörträger/Auszugssystem

- Einschubebenen: 5
- **Inkl. 2-fach Teleskopauszug, (Set-Bestandteil)**

### Design

- **Versenkknobel**
- Garraum: Email anthrazit

### Reinigung

- Vollglas-Innentür

### Komfort

- Bedienung mit LED-Display (rot)
- Elektronik-Uhr
- Autostart
- Backofengriff aus Aluminium
- Schnellaufheizung
- Halogen-Innenbeleuchtung
- Kühlgebläse

### Zubehör

- 1 x Kombirost, 1 x Universalpfanne

### Umwelt und Sicherheit

- Energieeffizienzklasse<sup>1</sup>: A
- 3-fache Türverglasung
- Kindersicherung

### Technische Info und Maße

- Nennspannung: 220 - 240 V
- Gesamtanschlusswert Elektro: 11,1 kW
- Gerätegröße (HxBxT): 595 x 594 x 548 mm
- Nischenmaße (HxBxT): 604 x 560 x 550 mm
- Nur zur Kombination mit einem konventionellen Glaskeramik-Kochfeld

## Kochfeld

### Flexibilität der Kochzonen

- 1 Bräterzone: Extra zuschaltbare Kochzone für großes Bratgeschirr
- 1 Zweikreis-Kochzone

### Benutzerfreundlichkeit

- Bedienung: Steuern Sie die Leistung der Kochstelle mit den Knöpfen am Herd

### Design

- Umlaufender Edelstahl-Rahmen

### Sicherheit

- Restwärmeanzeige je Kochzone

### Technische Info und Maße

- Minimale Arbeitsplattenstärke: 16 mm
- Gesamtanschlusswert: 7800 W
- Gerätegröße (HxBxT): 43 x 583 x 513 mm
- Nischenmaße (HxBxT): 43 x 560 x (490-500) mm

## Kochfeld

### Flexibilität der Kochzonen

- 1 Bräterzone: Extra zuschaltbare Kochzone für großes Bratgeschirr
- 1 Zweikreis-Kochzone

### Benutzerfreundlichkeit

- Bedienung: Steuern Sie die Leistung der Kochstelle mit den Knöpfen am Herd

### Design

- Umlaufender Edelstahl-Rahmen

### Sicherheit



- Restwärmeanzeige je Kochzone

### Technische Info und Maße

- Minimale Arbeitsplattenstärke: 16 mm
- Gesamtanschlusswert: 7800 W
- Gerätegröße (HxBxT): 43 x 583 x 513 mm
- Nischenmaße (HxBxT): 43 x 560 x (490-500) mm

\* Unverbindliche Preisempfehlung des Herstellers inkl. gesetzlicher MwSt. in Euro.  
<sup>1</sup> Auf einer Energieeffizienzklasse-Skala von A+++ bis D.

## Herd-Sets



UPE: 1.167,- €\*

(EAN: 4242005497928)

UPE: 1.149,- €\*

(EAN: 4242005531196)

 Serie | 2  
**HND211CS63 Einbau-Herd Set** bestehend aus  
 HEA510BS3 + NKN645GA2E

 Serie | 2  
**HND211GR3 Einbau-Herd Set** bestehend aus  
 HEF010BA1+ NKN645GA2E + HEZ438201




<b>Backofentyp und Heizarten</b> – <b>Einbau-Herd mit 5 Beheizungsarten:</b> 3D Heißluft, Ober-/Unterhitze, Umluftgrill, Großflächengrill, Heißluft sanft – Temperaturregelung von 50 °C - 275 °C – Garraum-Volumen: 71 l	<b>Backofentyp und Heizarten</b> – <b>Einbau-Herd mit 5 Beheizungsarten:</b> 3D Heißluft, Ober-/Unterhitze, Umluftgrill, Großflächengrill, Heißluft sanft – Temperaturregelung von 50 °C - 270 °C – Garraum-Volumen: 66 l
<b>Zubehörträger/Auszugssystem</b> – Einschubebenen: 5 – Auszug nachrüstbar	<b>Zubehörträger/Auszugssystem</b> – Einschubebenen: 5 – <b>Inkl. 2-fach Teleskopauszug, (Set-Bestandteil)</b>
<b>Design</b> – Versenknebel – Garraum: Email anthrazit	<b>Design</b> – Runde Bediennebel – Garraum: Email anthrazit
<b>Reinigung</b> – Vollglas-Innentür	<b>Reinigung</b> – Vollglas-Innentür
<b>Komfort</b> – Optische Aufheizkontrolle, Autostart – Halogen-Innenbeleuchtung – Backofengriff aus Aluminium – Schnellaufheizung – Kühlgebläse	<b>Komfort</b> – Backofengriff aus Aluminium – Schnellaufheizung – Halogen-Innenbeleuchtung – Kühlgebläse
<b>Zubehör</b> – 1 x Kombirost, 1 x Universalpfanne	<b>Zubehör</b> – 1 x Kombirost, 1 x Universalpfanne
<b>Umwelt und Sicherheit</b> – Energieeffizienzklasse <sup>1</sup> : A – Geringe Türtemperatur – 3-fache Türverglasung	<b>Umwelt und Sicherheit</b> – Energieeffizienzklasse <sup>1</sup> : A
<b>Technische Info und Maße</b> – Nennspannung: 220 - 240 V – Gesamtanschlusswert Elektro: 11,1 kW – Gerätemaße (HxBxT): 595 x 594 x 548 mm – Nischenmaße (HxBxT): 604 x 560 x 550 mm – Nur zur Kombination mit einem konventionellen Glaskeramik-Kochfeld	<b>Technische Info und Maße</b> – Nennspannung: 220 - 240 V – Gesamtanschlusswert Elektro: 11,1 kW – Gerätemaße (HxBxT): 595 x 594 x 548 mm – Nischenmaße (HxBxT): 604 x 560 x 550 mm – Nur zur Kombination mit einem konventionellen Glaskeramik-Kochfeld
<b>Kochfeld</b>	<b>Kochfeld</b>
<b>Flexibilität der Kochzonen</b> – 1 Bräterzone: Extra zuschaltbare Kochzone für großes Bratgeschirr – 1 Zweikreis-Kochzone	<b>Flexibilität der Kochzonen</b> – 1 Bräterzone: Extra zuschaltbare Kochzone für großes Bratgeschirr – 1 Zweikreis-Kochzone
<b>Benutzerfreundlichkeit</b> – Bedienung: Steuern Sie die Leistung der Kochstelle mit den Knebeln am Herd	<b>Benutzerfreundlichkeit</b> – Bedienung: Steuern Sie die Leistung der Kochstelle mit den Knebeln am Herd
<b>Design</b> – Umlaufender Edelstahl-Rahmen	<b>Design</b> – Umlaufender Edelstahl-Rahmen
<b>Sicherheit</b> – Restwärmeanzeige je Kochzone	<b>Sicherheit</b> – Restwärmeanzeige je Kochzone
<b>Technische Info und Maße</b> – Min. Arbeitsplattenstärke: 16 mm – Gesamtanschlusswert: 7800 W – Gerätemaße (HxBxT): 43 x 583 x 513 mm – Einbaumaße (HxBxT): 43 x 560 x 490-500 mm	<b>Technische Info und Maße</b> – Minimale Arbeitsplattenstärke: 16 mm – Gesamtanschlusswert: 7800 W – Gerätemaße (HxBxT): 43 x 583 x 513 mm – Nischenmaße (HxBxT): 43 x 560 x (490-500) mm

\* Unverbindliche Preisempfehlung des Herstellers inkl. gesetzlicher MwSt. in Euro.  
<sup>1</sup> Auf einer Energieeffizienzklasse-Skala von A+++ bis D.

## Herd-Sets



UPE: 1.143,- €\*

((EAN: 4242005378548))

Serie | 2

**HND211GR62 Einbau-Herd Set** bestehend aus  
HEF010BR1 + NKN64RGA2E + HEZ438201

 ExpressEdition



### Backofentyp und Heizarten

#### – Einbau-Herd mit 5 Beheizungsarten:

- 3D Heißluft, Ober-/Unterhitze, Umluftgrill, Großflächengrill, Heißluft sanft
- Temperaturregelung von 50 °C - 270 °C
- Garraum-Volumen: 66 l

### Zubehörträger/Auszugssystem

- Einschubebenen: 5
- **Inkl. 2-fach Teleskopauszug, (Set-Bestandteil)**

### Design

- Drehknebel
- Backofen mit Granit Email

### Reinigung

- Vollglas-Innentür

### Komfort

- Backofengriff aus Aluminium
- Schnellaufheizung
- Halogen-Innenbeleuchtung
- Kühlgebläse

### Zubehör

- 1 x Kombirost, 1 x Universalpfanne

### Umwelt und Sicherheit

- Energieeffizienzklasse<sup>1</sup>: A
- Kindersicherung

### Technische Info und Maße

- Nennspannung: 220 - 240 V
- Gesamtanschlusswert Elektro: 11,1 kW
- Gerätemaße (HxBxT): 595 x 594 x 548 mm
- Nischenmaße (HxBxT): 604 x 560 x 550 mm
- Nur zur Kombination mit einem konventionellen Glaskeramik-Kochfeld

### Kochfeld

#### Flexibilität der Kochzonen

- 1 Bräterzone: Extra zuschaltbare Kochzone für großes Bratgeschirr
- 1 Zweikreis-Kochzone

#### Benutzerfreundlichkeit

- Bedienung: Steuern Sie die Leistung der Kochstelle mit den Knebeln am Herd

#### Design

- Umlaufender Edelstahl-Rahmen

#### Sicherheit

- Restwärmeanzeige je Kochzone

#### Technische Info und Maße

- Minimale Arbeitsplattenstärke: 16 mm
- Gesamtanschlusswert: 7800 W
- Gerätemaße (HxBxT): 43 x 583 x 513 mm
- Nischenmaße (HxBxT): 43 x 560 x (490-500) mm

\* Unverbindliche Preisempfehlung des Herstellers inkl. gesetzlicher MwSt. in Euro.  
<sup>1</sup> Auf einer Energieeffizienzklasse-Skala von A+++ bis D.

## Einbau-Backofen Set



UPE: 1.669,- €\*

(EAN: 4242005539697)

UPE: 1.249,- €\*

(EAN: 4242005547074)

Serie | 6  
**HBD578GH Einbau-Backofen-Set bestehend aus HBG578BS3 + HEZ538000**

Serie | 6  
**HBA517GS4 Einbau-Backofen Set bestehend aus HBG537BB4 + HEZ538000**



### Backofentyp und Heizarten

- **Backofen mit 10 Beheizungsarten:** 3D Heißluft, Ober-/Unterhitze, Umluftgrill, Großflächengrill, Pizzastufe, Unterhitze, Sanftgaren, Auftauen, Heißluft sanft, Air Fry
- Temperaturregelung von 30 °C - 275 °C

### Backofentyp und Heizarten

- **Einbau-Backofen mit 8 Beheizungsarten:** 3D Heißluft, Ober-/Unterhitze, Umluftgrill, Großflächengrill, Pizzastufe, Unterhitze, Heißluft sanft, Air Fry
- Temperaturregelung von 50 °C - 275 °C
- Garraum-Volumen: 71 l

### Zubehörträger / Auszugssystem

- Einschubebenen: 5
- **Inkl. 1-fach Teleskopauszug, ebenenunabhängig (Set-Bestandteil)**

### Zubehörträger/Auszugssystem

- Einschubebenen: 5
- **Inkl. 1-fach Teleskopauszug, ebenenunabhängig (Set-Bestandteil)**

### Design

- Versenkknebel
- Garraum: Email anthrazit

### Design

- Versenkknebel
- Garraum: Email anthrazit

### Reinigung

- **Selbstreinigungs-Technik (Pyrolyse)**
- Reinigungsunterstützung (Programm)
- Vollglas-Innentür

### Reinigung

- Eco Clean Direct: Rückwand
- Reinigungsunterstützung
- Vollglas-Innentür

### Komfort

- Bedienung mit LCD-Display (weiß)
- **Auto Pilot 30 Programme**
- **Klapptür mit Soft Close und Soft Open**
- **Air Fry Heizart:** Für perfekt und gesund frittierte Lebensmittel mit wenig Fett
- Elektronikuhr
- Optische Aufheizkontrolle, Temperaturvorschlag
- Autostart
- Backofengriff aus Aluminium
- Schnellaufheizung
- Halogen-Innenbeleuchtung, Backofenbeleuchtung abschaltbar
- Kühlgebläse

### Komfort

- Bedienung mit LCD-Display (weiß)
- **Auto Pilot 10 Programme**
- **Klapptür mit Soft Close und Soft Open**
- **Air Fry Heizart:** Für perfekt und gesund frittierte Lebensmittel mit wenig Fett
- Optische Aufheizkontrolle
- Elektronikuhr
- Autostart
- Backofengriff aus Aluminium
- Schnellaufheizung
- Halogen-Innenbeleuchtung
- Kühlgebläse

### Zubehör

- 1 x Kombirost, 1 x Universalpfanne, **1 x Air Fry & Grillblech**

### Zubehör

- 1 x Kombirost, 1 x Universalpfanne, **1 x Air Fry & Grillblech**

### Umwelt und Sicherheit

- Energieeffizienzklasse<sup>1</sup>: A+
- Sehr geringe Türtemperatur
- Niedrige Türtemperatur während der pyrolytischen Reinigung
- 4-fache Türverglasung
- Kindersicherung
- Türverriegelung bei Pyrolysebetrieb, Sicherheitsabschaltung, Restwärmeanzeige

### Umwelt und Sicherheit

- Energieeffizienzklasse<sup>1</sup>: A+
- Geringe Türtemperatur
- 3-fache Türverglasung
- Kindersicherung
- Restwärmeanzeige

### Technische Info und Maße


- Nennspannung: 220 - 240 V
- Gesamtanschlusswert Elektro: 3,6 kW
- Gerätegröße (HxBxT): 595 x 594 x 548 mm
- Nischenmaße (HxBxT): 595 x 560 x 550 mm

### Technische Info und Maße

- Nennspannung: 220 - 240 V
- Gesamtanschlusswert Elektro: 3,4 kW
- Gerätegröße (HxBxT): 595 x 594 x 548 mm
- Nischenmaße (HxBxT): 595 x 560 x 550 mm

\* Unverbindliche Preisempfehlung des Herstellers inkl. gesetzlicher MwSt. in Euro.  
<sup>1</sup> Auf einer Energieeffizienzklasse-Skala von A+++ bis D.

## Einbau-Backofen Set



UPE: 1.099,- €\* (EAN: 4242005539680)

(EAN: 4242005539680)

UPE: 818,- €\* (EAN: 4242005201846)

(EAN: 4242005201846)

Serie | 4

HBD514GH Einbau-Backofen-Set bestehend aus HBA514BS3 + HEZ538000

 ExpressEdition

Serie | 2

HBF133GR0 Einbau-Backofen Set bestehend aus HBF133BR0 + HEZ438201

 ExpressEdition



### Backofentyp und Heizarten

- Einbau-Backofen mit 7 Beheizungsarten: 3D Heißluft, Ober-/Unterhitze, Umluftgrill, Großflächengrill, Pizzastufe, Unterhitze, Heißluft sanft
- Temperaturregelung von 50 °C - 275 °C

### Backofentyp und Heizarten

- Einbau-Backofen mit 5 Beheizungsarten: 3D Heißluft, Ober-/Unterhitze, Umluftgrill, Großflächengrill, Heißluft sanft
- Temperaturregelung von 50 °C - 275 °C
- Garraum-Volumen: 66 l

### Zubehörträger/Auszugssystem

- Einschubebenen: 5
- **Inkl. 1-fach Teleskopauszug, ebenenunabhängig (Set-Bestandteil)**

### Zubehörträger/Auszugssystem

- Einschubebenen: 5
- **Inkl. 2-fach Teleskopauszug, (Set-Bestandteil)**

### Design

- Versenkknebel
- Garraum: Email anthrazit

### Design

- Drehknebel, Runde Bedienknebel
- Backofen mit Granit Email

### Reinigung

- Reinigungsunterstützung
- Vollglas-Innentür

### Reinigung

- Eco Clean Direct: Rückwand
- Vollglas-Innentür

### Komfort

- Bedienung mit LED-Display (rot)
- Elektronik-Uhr
- Optische Aufheizkontrolle,
- Autostart
- Backofengriff aus Aluminium
- Schnellaufheizung
- Halogen-Innenbeleuchtung
- Kühlgebläse

### Komfort

- Bedienung mit LED-Display (rot)
- Elektronikuhr
- Autostart
- Backofengriff aus Aluminium
- Schnellaufheizung
- Halogen-Innenbeleuchtung
- Kühlgebläse

### Zubehör

- 1 x Kombirost, 1 x Universalpfanne

### Zubehör

- 1 x Kombirost, 1 x Universalpfanne

### Umwelt und Sicherheit

- Energieeffizienzklasse<sup>1</sup>: A+
- Geringe Türtemperatur
- 3-fache Türverglasung
- Kindsicherung

### Umwelt und Sicherheit

- Energieeffizienzklasse<sup>1</sup>: A
- Kindsicherung

### Technische Info und Maße

- Nennspannung: 220 - 240 V
- Gesamtanschlusswert Elektro: 3,4 kW
- Gerätemaße (HxBxT): 595 x 594 x 548 mm
- Nischenmaße (HxBxT): 595 x 560 x 550 mm

### Technische Info und Maße

- Nennspannung: 220 - 240 V
- Gesamtanschlusswert Elektro: 3,3 kW
- Gerätemaße (HxBxT): 595 x 594 x 548 mm
- Nischenmaße (HxBxT): 597 x 560 x 550 mm

\* Unverbindliche Preisempfehlung des Herstellers inkl. gesetzlicher MwSt. in Euro.  
<sup>1</sup> Auf einer Energieeffizienzklasse-Skala von A+++ bis D.

## Ausstattung Backöfen.



### Air Fry: Für perfekt gesünder frittierte Lebensmittel.

Die Air Fry-Technologie kombiniert Frittieren mit gesunden Essgewohnheiten. Sie nutzt Heißluftzirkulation, um Speisen schnell knusprig und zart zu garen. Mit weniger oder ganz ohne Öl genießen Sie köstliche, kalorienärmere Mahlzeiten. Ideal für Pommes, Gemüse und Fleisch – diese Technologie bietet eine praktische Lösung für gesundes Essen ohne Geschmacksverlust!



### PerfectRoast Bratenthermometer Plus

Das PerfectRoast Bratenthermometer Plus misst präzise die Kerntemperatur deines Gerichts an drei unterschiedlichen Punkten, um sicherzustellen, dass das Lebensmittel genau so gegart ist, wie du es möchtest. Mit der Unterstützung künstlicher Intelligenz gibt dir das Thermometer eine Vorhersage darüber, wie lange das Gericht noch garen muss, sodass du den Garvorgang perfekt timen kannst.




### PerfectBake Backsensor Plus

Der PerfectBake Backsensor Plus überwacht kontinuierlich die Feuchtigkeit im Backofen und erkennt darüber, wann das Ergebnis perfekt ist. Egal ob saftiger Kuchen, knusprige Muffins oder fluffiges Brot, der PerfectBake Sensor nutzt fortschrittliche Technologie, um den Backvorgang optimal zu steuern inkl. Endezeit-Prognose.

## Die Blenden der Backöfen und Herde auf einen Blick.

### Serie | 8



Backofen HSG7361B1

#### TFT-Touchdisplay Plus

- ▶ Vergrößertes, hochauflösendes TFT-Touchdisplay Plus mit Klartextanzeige und direkt anwählbaren Tasten.

### Serie | 6



Einbau-Herd HEG578BB3



Einbau-Herd HEG517BB4



Einbau-Backofen HBG537BB3



Einbau-Backofen HBG578BS3

#### LCD-Display (weiß)

- ▶ Die Herde und Backöfen mit weiß leuchtendem LCD-Display sind mit Versenkknebeln ausgestattet.
- ▶ Temperaturanzeige und Anzeige der ansteigenden Temperatur mit anwachsend roter Lichtlinie.
- ▶ Bis zu 10 Heizarten auswählbar

### Serie | 4



Einbau-Herd HEA513BS4

#### LED-Display

- ▶ Die Herde mit rot leuchtendem LED-Display sind mit Versenkknebeln ausgestattet.
- ▶ Bis zu 5 Heizarten auswählbar

### Serie | 2



Einbau-Herd HEA171BS3

#### LED-Touch Control (rot/weiß)

- ▶ Der Herd ist mit rot/weiß leuchtendem LED-Touch Control-Display und zusätzlichen Versenkknebeln ausgestattet
- ▶ Bis zu 5 Heizarten auswählbar



Einbau-Herd HEF113BB0



Einbau-Backofen HBF133BR0

#### LED-Display (rot)

- ▶ Die Herde/Backöfen mit rot leuchtendem LED-Display sind mit Versenkknebeln ausgestattet.
- ▶ 5 Heizarten auswählbar

## Dampfbacköfen.

# Entdecke die Vielfalt der Backöfen mit Dampf-Funktion.

Von Brotbacken bis zum Gourmet-Dinner, die Dampfbacköfen bieten für jedes Gericht die optimale Dampfunterstützung, für nährstoffreiche und aromatische Ergebnisse.

### Serie 4 – Backofen mit Dampfschale

- Ideal zum Brotbacken
- Wasserschale (250 ml) im Backofenboden
- Röhrenförmiger Wassertank (220 ml) in der Bedienblende integriert

### Serie 6 – Backofen mit Dampfunterstützung

- Ideal zum Backen, Braten, Grillen und Regenerieren mit Dampf
- Röhrenförmiger Wassertank (220 ml) in der Bedienblende integriert
- Dampfunterstützung mit zwei Intensitätsstufen

### Serie 8 – Backofen mit Dampfunterstützung

- Ideal zum Backen, Braten, Grillen und Regenerieren mit Dampf
- Wassertank (1 l) hinter der Bedienblende
- Dampfunterstützung mit drei Intensitätsstufen
- Funktionen<sup>1</sup>: Perfect Steam Dampfsensor, manuelle Dampfzugabe

### Serie 8 – Backofen mit Dampfunterstützung und Dampfgarfunktion

- Ideal zum Dämpfen, sowie zum Backen, Braten, Grillen und Regenerieren mit Dampf
- Wassertank (1 l) hinter der Bedienblende
- Dampfunterstützung mit drei Intensitätsstufen
- Funktionen<sup>1</sup>: Perfect Steam Dampfsensor, Manuelle Dampfzugabe, Dampfgaren bis zu 120 °C, Sous Vide Garen unter Vakuum

## Dampfgaren bis zu 120 °C

Die Dampfgarfunktion bei bis zu 120 °C vereint die Vorteile des traditionellen Dampfgarens mit der Schnelligkeit und Effizienz moderner Küchentechnologie. Dieses Verfahren ermöglicht, eine Vielzahl von Gerichten, von Gemüse bis Fisch, schonend zuzubereiten, sodass wichtige Nährstoffe und Vitamine erhalten bleiben. Die höhere Temperatur führt zu einer kürzeren Garzeit.

## Perfect Steam Dampfsensor

Der Perfect Steam Dampfsensor aktiviert sich automatisch bei der Dampfstoß-Funktion und sorgt für die ideale Dampfmenge im Garraum, unabhängig vom Gewicht oder der Art des Garguts. Dies gewährleistet eine gleichmäßige Garung und optimale Ergebnisse bei jeder Nutzung. Die konstante Überwachung der Luftfeuchtigkeit im Backofen garantiert, dass die Gerichte immer perfekt gelingen.

## Manuelle Dampfzugabe

Die manuelle Dampfzugabe bietet Flexibilität, den Garvorgang der Speisen individuell anzupassen. Durch gezieltes Hinzufügen von Dampfstoßen kann der Feuchtigkeitsgehalt im Backofen gesteuert werden. Diese Funktion ermöglicht, dass Backwaren außen knusprig und innen fluffig werden.

## Einbau-Backöfen mit Mikrowellen-Funktion


**UPE: 3.467,- €\* (EAN: 4242005326976)**
**UPE: 2.752,- €\* (EAN: 4242005326921)**

Serie | 8  
**Einbau-Backöfen mit Mikrowellen-Funktion**  
**HMG776NB1**



Serie | 8  
**Einbau-Backöfen mit Mikrowellen-Funktion**  
**HMG7361B1**



### Backofentyp und Heizarten

#### – Einbau-Backöfen mit Mikrowellen-Funktion mit 20 Beheizungsarten:

- 4D Heißluft, Ober-/Unterhitze, Umluftgrill, Großflächengrill, Kleinflächengrill, Pizzastufe, Unterhitze, Sanftgaren, Auftauen, Vorwärmen, Warmhalten, Heißluft sanft, Ober-/Unterhitze sanft, Air Fry, Mikrowelle, 4D Heißluft + Mikrowelle, Ober-/Unterhitze + Mikrowelle, Großflächengrill + Mikrowelle, Kleinflächengrill + Mikrowelle, Umluftgrillen + Mikrowelle
- Zusätzliche Heizarten über die Home Connect App: Ruhen lassen, Vorwärmen
- Max. Power: 800 W; 5 Mikrowellen-Leistungsstufen (90 W, 180 W, 360 W, 600 W, boost) mit Inverter (MW)
- Intelligente Inverter-Technologie: die Maximal-Leistung wird bei längerem Betrieb bis auf 600 W reguliert
- Temperaturregelung von 30 °C - 300 °C
- Garraumvolumen: 67 l

### Zubehörträger / Auszugssystem

- Einschubebenen: 5
- 1-fach Teleskop Auszug, pyrolysefähig

### Design

- Digitaler Bedienring
- Garraum: Email anthrazit

### Reinigung

- Selbstreinigungs-Technik (Pyrolyse)
- Reinigungsunterstützung (Programm)

### Komfort

- **Touch Control-Bedienung**
- **Home Connect**
- **TFT-Touchdisplay Plus**
- **Klapptür mit Soft Close und Soft Open**
- **Air Fry Heizart:** Für perfekt und gesund frittierte Lebensmittel mit wenig Fett
- **PerfectRoast Plus**
- **PerfectBake Plus**
- Backofenassistent mit Sprachsteuerung (über Amazon Alexa)
- Optische Aufheizkontrolle, Temperaturvorschlag, Ist-Temperaturkontrolle, Bratenthermometer, Restlaufzeitprognose
- Bosch Assist
- Schnellaufheizung
- Crisp Finish
- Backofenbeleuchtung abschaltbar, LED-Innenbeleuchtung
- Elektronikuhr
- Kühlgebläse

### Zubehör

- 1 x Backblech emailliert, 1 x Kombirost, 1 x Universalpfanne

### Umwelt und Sicherheit

- Sehr geringe Türtemperatur
- 4-fache Türverglasung
- Kindersicherung, Türverriegelung bei Pyrolysebetrieb, Sicherheitsabschaltung, Restwärmeanzeige, Starttaste, Türkontaktschalter

### Technische Info und Maße

- Gerätegröße (HxBxT): 595 x 594 x 548 mm
- Nischenmaße (HxBxT): 595 x 560 x 550 mm
- Länge des Anschlusskabels: 120 cm
- Nennspannung: 220 - 240 V
- Gesamtanschlusswert Elektro: 3,6 kW

### Backofentyp und Heizarten

#### – Einbau-Backöfen mit Mikrowellen-Funktion mit 20 Beheizungsarten:

- 4D Heißluft, Ober-/Unterhitze, Umluftgrill, Großflächengrill, Kleinflächengrill, Pizzastufe, Unterhitze, Sanftgaren, Auftauen, Vorwärmen, Warmhalten, Heißluft sanft, Ober-/Unterhitze sanft, Air Fry, Mikrowelle, 4D Heißluft + Mikrowelle, Ober-/Unterhitze + Mikrowelle, Großflächengrill + Mikrowelle, Kleinflächengrill + Mikrowelle, Umluftgrillen + Mikrowelle
- Zusätzliche Heizarten über die Home Connect App: Ruhen lassen, Vorwärmen
- Max. Power: 800 W; 5 Mikrowellen-Leistungsstufen (90 W, 180 W, 360 W, 600 W, boost) mit Inverter (MW)
- Intelligente Inverter-Technologie: die Maximal-Leistung wird bei längerem Betrieb bis auf 600 W reguliert
- Temperaturregelung von 30 °C - 300 °C
- Garraumvolumen: 67 l

### Zubehörträger / Auszugssystem

- Einschubebenen: 5

### Design

- Digitaler Bedienring
- Garraum: Email anthrazit

### Reinigung

- Eco Clean Direct: Rückwand
- Reinigungsunterstützung (Programm)

### Komfort

- **Touch Control-Bedienung**
- **Home Connect**
- **TFT-Touchdisplay Plus**
- **Klapptür mit Soft Close und Soft Open**
- **Air Fry Heizart:** Für perfekt und gesund frittierte Lebensmittel mit wenig Fett
- Backofenassistent mit Sprachsteuerung (über Amazon Alexa)
- Optische Aufheizkontrolle, Temperaturvorschlag, Ist-Temperaturkontrolle
- Bosch Assist
- Schnellaufheizung
- Crisp Finish
- Backofenbeleuchtung abschaltbar, LED-Innenbeleuchtung
- Elektronikuhr
- Kühlgebläse

### Zubehör

- 1 x Backblech emailliert, 1 x Kombirost, 1 x Universalpfanne

### Umwelt und Sicherheit

- Geringe Türtemperatur
- 3-fache Türverglasung
- Kindersicherung, Sicherheitsabschaltung, Restwärmeanzeige, Starttaste, Türkontaktschalter

### Technische Info und Maße

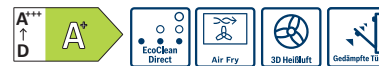
- Gerätegröße (HxBxT): 595 x 594 x 548 mm
- Nischenmaße (HxBxT): 595 x 560 x 550 mm
- Länge des Anschlusskabels: 120 cm
- Nennspannung: 220 - 240 V
- Gesamtanschlusswert Elektro: 3,6 kW

## Einbau-Backöfen mit Dampfunterstützung


**UPE: 3.024,- €\* (EAN: 4242005327096)**
**UPE: 1.473,- €\* (EAN: 4242005465736)**

Serie | 8  
**Einbau-Backofen mit Dampfunterstützung**  
**HRG7764B1**

Serie | 4  
**Einbau-Backofen mit Dampfunterstützung**  
**HRG532BB3**



### Backofentyp und Heizarten

- **Einbau-Backofen mit Dampfunterstützung mit 20 Beheizungsarten:** 4D Heißluft, Ober-/Unterhitze, Umluftgrill, Großflächengrill, Kleinflächengrill, Pizzastufe, Unterhitze, Sanftgaren, Auftauen, Vorwärmen, Warmhalten, Heißluft sanft, Ober-/Unterhitze sanft, Air Fry, Regenerieren, Gären mit Dampf, Umluftgrill + Dampf, Wärmen + Dampf, 4D Heißluft + Dampf, Ober-/Unterhitze + Dampf
- Zusätzliche Heizarten über die Home Connect App: Ruhen lassen, Vorwärmen
- Temperaturregelung von 30 °C-300 °C
- Garraumvolumen: 71 l

### Backofentyp und Heizarten

- **Einbau-Backofen mit Dampfunterstützung mit 8 Beheizungsarten:** 3D Heißluft, Ober-/Unterhitze, Umluftgrill, Großflächengrill, Pizzastufe, Heißluft sanft, Air Fry, **Heißluft Dampf**
- Temperaturregelung von 30 °C-275 °C
- Garraumvolumen: 71 l

### Zubehörträger / Auszugssystem

- Einschubebenen: 5
- Auszug nachrüstbar, pyrolysefähig

### Zubehörträger / Auszugssystem

- Einschubebenen: 5
- Auszug nachrüstbar

### Design

- Digitaler Bedienring
- Garraum: Email anthrazit

### Design

- Touch Control-Bedienung
- Garraum: Email anthrazit

### Reinigung

- **Selbstreinigungs-Technik (Pyrolyse)**
- Reinigungsunterstützung (Programm)
- Vollglas-Innentür

### Reinigung

- Eco Clean Direct: Rückwand
- Reinigungsunterstützung (Programm)
- Vollglas-Innentür

### Komfort

- **Touch Control-Bedienung**
- **Home Connect**
- **TFT-Touchdisplay Plus**
- **Klapptür mit Soft Close und Soft Open**
- **Air Fry Heizart:** Für perfekt und gesund frittierte Lebensmittel mit wenig Fett
- **PerfectRoast Plus**
- **PerfectBake Plus**
- Backofenassistent mit Sprachsteuerung (über Amazon Alexa)
- Optische Aufheizkontrolle, Temperaturvorschlag, Ist-Temperaturkontrolle, Bratenthermometer, Restlaufzeitprognose
- Bosch Assist
- Schnellaufheizung
- Crisp Finish
- Manueller Dampfstoß
- Dampfindensität(en): stark, mittel, leicht
- Backofenbeleuchtung abschaltbar, LED-Innenbeleuchtung
- Leeranzeige Wassertank
- Externe Dampferzeugung
- Elektronikuhr
- Kühlgebläse

### Komfort

- **LED-Touch Control (rot/weiß)**
- **Home Connect**
- **Klapptür mit Soft Close und Soft Open**
- **Air Fry Heizart:** Für perfekt und gesund frittierte Lebensmittel mit wenig Fett
- Auto Pilot 15 Programme
- Zusatzfunktionen: Entkalkungsprogramm
- Backofenassistent mit Sprachsteuerung (über Amazon Alexa)
- Optische Aufheizkontrolle, Temperaturvorschlag
- Schnellaufheizung
- Backofenbeleuchtung abschaltbar, LED-Innenbeleuchtung
- Wassertank mit 220 ml Fassungsvermögen
- Leeranzeige Wassertank
- Externe Dampferzeugung
- Elektronikuhr
- Kühlgebläse
- Dampfindensität(en): leicht

### Zubehör

- 1 x Backblech emailliert, 1 x Kombirost, 1 x Universalpfanne

### Zubehör

- 1 x Kombirost, 1 x Universalpfanne, **1 x Air Fry & Grillblech**

### Umwelt und Sicherheit

- Sehr geringe Türtemperatur
- Niedrige Türtemperatur während der pyrolytischen Reinigung
- 4-fache Türverglasung
- Kindersicherung, Türverriegelung bei Pyrolysebetrieb, Sicherheitsabschaltung, Restwärmeanzeige, Starttaste, Türkontaktschalter

### Umwelt und Sicherheit

- Geringe Türtemperatur
- 3-fache Türverglasung
- Kindersicherung, Sicherheitsabschaltung, Starttaste

### Technische Info und Maße

- Gerätemaße (HxBxT): 595 x 594 x 548 mm
- Nischenmaße (HxBxT): 595 x 560 x 550 mm
- Länge des Anschlusskabels: 120 cm
- Nennspannung: 220 - 240 V
- Gesamtanschlusswert Elektro: 3,6 kW
- Energieeffizienzklasse (gem. EU Nr. 65/2014): A+<sup>1</sup>

### Technische Info und Maße

- Gerätemaße (HxBxT): 595 x 594 x 548 mm
- Nischenmaße (HxBxT): 595 x 560 x 550 mm
- Länge des Anschlusskabels: 120 cm
- Nennspannung: 220 - 240 V
- Gesamtanschlusswert Elektro: 3,6 kW
- Energieeffizienzklasse (gem. EU Nr. 65/2014): A+<sup>1</sup>

\* Unverbindliche Preisempfehlung des Herstellers inkl. gesetzlicher MwSt. in Euro.  
<sup>1</sup> Auf einer Energieeffizienzklasse-Skala von A+++ bis D.

## Einbau-Dampfbacköfen


**UPE: 3.157,- €\* (EAN: 4242005327201)**
**UPE: 2.849,- €\* (EAN: 4242005327188)**

Serie | 8  
Einbau-Dampfbacköfen  
HSG7364B1

Serie | 8  
Einbau-Dampfbacköfen  
HSG7361B1



### Backofentyp und Heizarten

- **Einbau-Dampfbacköfen mit 21 Beheizungsarten:** 4D Heißluft, Ober-/Unterhitze, Umluftgrill, Großflächengrill, Kleinflächengrill, Pizzastufe, Unterhitze, Sanftgaren, Vorwärmen, Warmhalten, Heißluft sanft, Ober-/Unterhitze sanft, Air Fry, Dampfgaren, Regenerieren, Gären mit Dampf, Auftauen, Umluftgrill + Dampf, Wärmen + Dampf, 4D Heißluft + Dampf, Ober-/Unterhitze + Dampf
- Zusätzliche Heizarten über die Home Connect App: Ruhen lassen, Vorwärmen
- Elektronische Temperaturregelung von 30 °C-250 °C
- **Dampf-Funktion Plus**
- Garraumvolumen: 71 l

### Zubehörträger / Auszugssystem

- Einschubebenen: 5
- Auszug nachrüstbar

### Design

- Digitaler Bedienring
- Garraum: Email anthrazit

### Reinigung

- Eco Clean Direct: Rückwand
- Reinigungsunterstützung (Programm)
- Vollglas-Innentür

### Komfort

- **Touch Control-Bedienung**
- **Home Connect**
- **TFT-Touchdisplay Plus**
- **Klapptür mit Soft Close und Soft Open**
- **Air Fry Heizart:** Für perfekt und gesund frittierte Lebensmittel mit wenig Fett.
- **PerfectRoast Plus**
- **PerfectBake Plus**
- Backofenassistent mit Sprachsteuerung (über Amazon Alexa)
- Optische Aufheizkontrolle, Temperaturvorschlag, Ist-Temperaturkontrolle Bratenthermometer, Restlaufzeitprognose
- Bosch Assist
- Schnellaufheizung
- Manueller Dampfstoß
- 3 unterschiedliche Dampfzugaben möglich: stark, mittel, gering
- Backofenbeleuchtung abschaltbar, LED-Innenbeleuchtung
- Leeranzeige Wassertank
- Externe Dampferzeugung
- Elektronikuhr

### Zubehör

- 1 x Backblech emailliert, 1 x Dampfbehälter gelocht, Größe M, 1 x Dampfbehälter gelocht, Größe XL, 1 x Dampfbehälter ungelocht, Größe M, 1 x Rost, 1 x Universalpfanne

### Umwelt und Sicherheit

- Geringe Türtemperatur
- 3-fache Türverglasung
- Kindersicherung, Sicherheitsabschaltung, Restwärmeanzeige, Starttaste, Türkontaktschalter

### Technische Info und Maße

- Gerätemaße (HxBxT): 595 x 594 x 548 mm
- Nischenmaße (HxBxT): 595 x 560 x 550 mm
- Länge des Anschlusskabels: 120 cm
- Nennspannung: 220 - 240 V
- Gesamtanschlusswert Elektro: 3,6 kW
- Energieeffizienzklasse (gem. EU Nr. 65/2014): A+<sup>1</sup>

### Backofentyp und Heizarten

- **Einbau-Dampfbacköfen mit 21 Beheizungsarten:** 4D Heißluft, Ober-/Unterhitze, Umluftgrill, Großflächengrill, Kleinflächengrill, Pizzastufe, Unterhitze, Sanftgaren, Auftauen, Vorwärmen, Warmhalten, Heißluft sanft, Ober-/Unterhitze sanft, Air Fry, Dampfgaren, Regenerieren, Gären mit Dampf, Umluftgrill + Dampf, Wärmen + Dampf, 4D Heißluft + Dampf, Ober-/Unterhitze + Dampf
- Zusätzliche Heizarten über die Home Connect App: Ruhen lassen, Vorwärmen
- Elektronische Temperaturregelung von 30 °C-250 °C
- **Dampf-Funktion Plus**
- Garraumvolumen: 71 l

### Zubehörträger / Auszugssystem

- Einschubebenen: 5
- Auszug nachrüstbar

### Design

- Digitaler Bedienring
- Garraum: Email anthrazit

### Reinigung

- Eco Clean Direct: Rückwand
- Reinigungsunterstützung (Programm)
- Vollglas-Innentür

### Komfort

- **Touch Control-Bedienung**
- **Home Connect**
- **TFT-Touchdisplay Plus**
- **Klapptür mit Soft Close und Soft Open**
- **Air Fry Heizart:** Für perfekt und gesund frittierte Lebensmittel mit wenig Fett. Backofenassistent mit Sprachsteuerung (über Amazon Alexa)
- Optische Aufheizkontrolle, Temperaturvorschlag, Ist-Temperaturkontrolle
- Bosch Assist
- Schnellaufheizung
- Manueller Dampfstoß
- 3 unterschiedliche Dampfzugaben möglich: stark, mittel, gering
- Backofenbeleuchtung abschaltbar, LED-Innenbeleuchtung
- Leeranzeige Wassertank
- Externe Dampferzeugung
- Elektronikuhr
- Kühlgebläse

### Zubehör

- 1 x Backblech emailliert, 1 x Dampfbehälter gelocht, Größe M, 1 x Dampfbehälter gelocht, Größe XL, 1 x Dampfbehälter ungelocht, Größe M, 1 x Rost, 1 x Universalpfanne

### Umwelt und Sicherheit

- Geringe Türtemperatur
- 3-fache Türverglasung
- Kindersicherung, Sicherheitsabschaltung, Restwärmeanzeige, Starttaste, Türkontaktschalter

### Technische Info und Maße

- Gerätemaße (HxBxT): 595 x 594 x 548 mm
- Nischenmaße (HxBxT): 595 x 560 x 550 mm
- Länge des Anschlusskabels: 120 cm
- Nennspannung: 220 - 240 V
- Gesamtanschlusswert Elektro: 3,6 kW
- Energieeffizienzklasse (gem. EU Nr. 65/2014): A+<sup>1</sup>

\* Unverbindliche Preisempfehlung des Herstellers inkl. gesetzlicher MwSt. in Euro.  
<sup>1</sup> Auf einer Energieeffizienzklasse-Skala von A+++ bis D.

## Einbau-Backöfen



UPE: 2.496,- €\* (EAN: 4242005326679)

UPE: 1.911,- €\* (EAN: 4242005326419)

Serie | 8  
Einbau-Backofen  
HBG7764B1

Serie | 8  
Einbau-Backofen  
HBG7363B1



### Backofentyp und Heizarten

- **Einbau-Backofen mit 14 Beheizungsarten:** 4D Heißluft, Ober-/Unterhitze, Umluftgrill, Großflächengrill, Kleinflächengrill, Pizzastufe, Unterhitze, Sanftgaren, Auftauen, Vorwärmen, Warmhalten, Heißluft sanft, Ober-/Unterhitze sanft, Air Fry
- Zusätzliche Heizarten über die Home Connect App: Ruhen lassen, Vorwärmen
- Temperaturregelung von 30 °C-300 °C
- Garraumvolumen: 71 l

### Backofentyp und Heizarten

- **Einbau-Backofen mit 14 Beheizungsarten:** 4D Heißluft, Ober-/Unterhitze, Umluftgrill, Großflächengrill, Kleinflächengrill, Pizzastufe, Unterhitze, Sanftgaren, Auftauen, Vorwärmen, Warmhalten, Heißluft sanft, Ober-/Unterhitze sanft, Air Fry
- Zusätzliche Heizarten über die Home Connect App: Ruhen lassen, Vorwärmen
- Temperaturregelung von 30 °C-300 °C
- Garraumvolumen: 71 l

### Zubehörträger / Auszugssystem

- Einschubebenen: 5
- Auszug nachrüstbar, pyrolysefähig

### Zubehörträger / Auszugssystem

- Einschubebenen: 5
- Auszug nachrüstbar

### Design

- Digitaler Bedienring
- Garraum: Email anthrazit

### Design

- Digitaler Bedienring
- Garraum: Email anthrazit

### Reinigung

- **Selbstreinigungs-Technik (Pyrolyse)**
- Reinigungsunterstützung (Programm)
- Vollglas-Innentür

### Reinigung

- Eco Clean Direct: Rückwand
- Reinigungsunterstützung (Programm)
- Vollglas-Innentür

### Komfort

- **Touch Control-Bedienung**
- **Home Connect**
- **TFT-Touchdisplay Plus**
- **Klapptür mit Soft Close und Soft Open**
- **Air Fry Heizart:** Für perfekt und gesund frittierte Lebensmittel mit wenig Fett.
- **PerfectRoast Plus**
- **PerfectBake Plus**
- Backofenassistent mit Sprachsteuerung (über Amazon Alexa)
- Optische Aufheizkontrolle, Temperaturvorschlag, Ist-Temperaturkontrolle, Bratenthermometer, Restlaufzeitprognose
- Bosch Assist
- Schnellaufheizung
- Crisp Finish
- Backofenbeleuchtung abschaltbar, LED-Innenbeleuchtung
- Elektronikuhr
- Kühlgebläse

### Komfort

- **Touch Control-Bedienung**
- **Home Connect**
- **TFT-Touchdisplay Plus**
- **Klapptür mit Soft Close und Soft Open**
- **Air Fry Heizart:** Für perfekt und gesund frittierte Lebensmittel mit wenig Fett.
- **PerfectRoast Plus**
- Backofenassistent mit Sprachsteuerung (über Amazon Alexa)
- Optische Aufheizkontrolle, Temperaturvorschlag, Ist-Temperaturkontrolle, Bratenthermometer, Restlaufzeitprognose
- Bosch Assist
- Schnellaufheizung
- Backofenbeleuchtung abschaltbar, LED-Innenbeleuchtung
- Elektronikuhr
- Kühlgebläse

### Zubehör

- 1 x Backblech emailliert, 1 x Kombirost, 1 x Universalpfanne

### Zubehör

- 1 x Backblech emailliert, 1 x Kombirost, 1 x Universalpfanne

### Umwelt und Sicherheit

- Sehr geringe Türtemperatur
- Niedrige Türtemperatur während der pyrolytischen Reinigung
- 4-fache Türverglasung
- Kindersicherung
- Türverriegelung bei Pyrolysebetrieb, Sicherheitsabschaltung Restwärmearzeige, Starttaste, Türkontaktschalter

### Umwelt und Sicherheit

- Geringe Türtemperatur
- 3-fache Türverglasung
- Kindersicherung, Sicherheitsabschaltung, Restwärmearzeige, Starttaste, Türkontaktschalter

### Technische Info und Maße


- Gerätemaße (HxBxT): 595 x 594 x 548 mm
- Nischenmaße (HxBxT): 595 x 560 x 550 mm
- Länge des Anschlusskabels: 120 cm
- Nennspannung: 220 - 240 V
- Gesamtanschlusswert Elektro: 3,6 kW
- Energieeffizienzklasse (gem. EU Nr. 65/2014): A+<sup>1</sup>

### Technische Info und Maße

- Gerätemaße (HxBxT): 595 x 594 x 548 mm
- Nischenmaße (HxBxT): 595 x 560 x 550 mm
- Länge des Anschlusskabels: 120 cm
- Nennspannung: 220 - 240 V
- Gesamtanschlusswert Elektro: 3,6 kW
- Energieeffizienzklasse (gem. EU Nr. 65/2014): A+<sup>1</sup>

\* Unverbindliche Preisempfehlung des Herstellers inkl. gesetzlicher MwSt. in Euro.  
<sup>1</sup> Auf einer Energieeffizienzklasse-Skala von A+++ bis D.

# Einbau-Backöfen



UPE: 1.664,- €\*

(EAN: 4242005465064)

UPE: 1.090,- €\*

(EAN: 4242005464425)

Serie | 6  
Einbau-Backofen  
HBG578BB3

Serie | 4  
Einbau-Backofen  
HBA514BB3



**Backofentyp und Heizarten**

- **Einbau-Backofen mit 10 Beheizungsarten:** 3D Heißluft, Ober-/Unterhitze, Umluftgrill, Großflächengrill, Pizzastufe, Unterhitze, Sanftgaren, Auftauen, Heißluft sanft, Air Fry
- Temperaturregelung von 30 °C-275 °C
- Garraumvolumen: 71 l

**Backofentyp und Heizarten**

- **Einbau-Backofen mit 7 Beheizungsarten:** 3D Heißluft, Ober-/Unterhitze, Umluftgrill, Großflächengrill, Pizzastufe, Unterhitze, Heißluft sanft
- Temperaturregelung von 50 °C-275 °C
- Garraumvolumen: 71 l

**Zubehörträger / Auszugssystem**

- Einschubebenen: 5
- Auszug nachrüstbar

**Zubehörträger / Auszugssystem**

- Einschubebenen: 5
- Auszug nachrüstbar

**Design**

- Runde Bedienknebel
- Garraum: Email anthrazit

**Design**

- Runde Bedienknebel
- Garraum: Email anthrazit

**Reinigung**

- **Selbstreinigungs-Technik (Pyrolyse)**
- Reinigungsunterstützung (Programm)
- Vollglas-Innentür

**Reinigung**

- Reinigungsunterstützung (Programm)
- Vollglas-Innentür

**Komfort**

- **Bedienung mit LCD-Display (weiß)**
- **Klapptür mit Soft Close und Soft Open**
- **Air Fry Heizart:** Für perfekt und gesund frittierte Lebensmittel mit wenig Fett.
- Elektronik-Uhr
- Optische Aufheizkontrolle
- Temperaturvorschlag, Autostart
- Auto Pilot 30 Programme
- Backofengriff aus Aluminium
- Schnellaufheizung
- Backofenbeleuchtung abschaltbar, Halogen-Innenbeleuchtung
- Kühlgebläse

**Komfort**

- **Bedienung mit LED-Display (rot)**
- Elektronik-Uhr
- Optische Aufheizkontrolle
- Autostart
- Backofengriff aus Aluminium
- Schnellaufheizung
- Halogen-Innenbeleuchtung
- Kühlgebläse

**Zubehör**

- 1 x Kombirost, 1 x Universalpfanne, **1 x Air Fry & Grillblech**

**Zubehör**

- 1 x Kombirost, 1 x Universalpfanne

**Umwelt und Sicherheit**

- Sehr geringe Türtemperatur
- Niedrige Türtemperatur während der pyrolytischen Reinigung
- 4-fache Türverglasung
- Kindersicherung, Türverriegelung bei Pyrolysebetrieb, Sicherheitsabschaltung, Restwärmeanzeige

**Umwelt und Sicherheit**

- Geringe Türtemperatur
- 3-fache Türverglasung
- Kindersicherung

**Technische Info und Maße**

- Gerätemaße (HxBxT): 595 x 594 x 548 mm
- Nischenmaße (HxBxT): 595 x 560 x 550 mm
- Länge des Anschlusskabels: 120 cm
- Nennspannung: 220 - 240 V
- Gesamtanschlusswert Elektro: 3,6 kW
- Energieeffizienzklasse (gem. EU Nr. 65/2014): A<sup>1</sup>

**Technische Info und Maße**

- Gerätemaße (HxBxT): 595 x 594 x 548 mm
- Nischenmaße (HxBxT): 595 x 560 x 550 mm
- Länge des Anschlusskabels: 120 cm
- Nennspannung: 220 - 240 V
- Gesamtanschlusswert Elektro: 3,4 kW
- Energieeffizienzklasse (gem. EU Nr. 65/2014): A<sup>1</sup>

\* Unverbindliche Preisempfehlung des Herstellers inkl. gesetzlicher MwSt. in Euro.  
<sup>1</sup> Auf einer Energieeffizienzklasse-Skala von A+++ bis D.

## Ausstattung Kochfelder.



### Kopfreiheit für Ihre Küche.

Unsere innovativen und leistungsstarken Kochfelder mit integriertem Dunstabzug schenken nicht nur mehr Freiraum auf Kopfhöhe, sondern lassen sich auch im Ersatzbedarf gut und einfach planen. Der Einbau in die Arbeitsplatte folgt den bekannten und gängigen Vorgaben für Bosch Kochfelder. Es wird dabei wie ein Standardkochfeld in die Arbeitsplatte eingebaut. Bei einer maximalen Eintauchtiefe von ca. 23 cm muss dabei lediglich die oberste Schublade verblendet werden.




Wussten Sie schon, dass Sie 80 cm breite Kochfelder mit integriertem Dunstabzug in 60 cm breite Unterschränke einpassen können? Es müssen hier nur die Seitenwangen des Möbels beachtet und eingekürzt werden. Die Chassisflügel links und rechts ragen in die benachbarten Unterschränke hinein, weshalb dieser Einbau problematisch bei angrenzenden Schubladen (je nach Höhe) und Geräten wie beispielsweise einem Geschirrspüler ist. In solchen Fällen empfehlen wir den Einbau des 70 cm breiten Kochfelds mit integriertem Dunstabzug, der ohne Einkürzungen möglich ist.




### PerfectFry Plus Bratsensor.

Der PerfectFry Plus Bratsensor macht Braten kinderleicht. Wählen Sie eine von 11 Temperaturstufen zwischen 70 und 220 °C und der Sensor sorgt dafür, dass die Temperatur in der Pfanne konstant gehalten wird - ganz ohne Nachregulieren. Bye bye Anbrennen, willkommen perfektes Ergebnis.



### Direct Select Bedienung.

Die Direct Select Bedienung bietet eine intuitive und schnelle Steuerung des Kochfeldes. Mit einer klaren und übersichtlichen Anzeige kann die gewünschte Kochzone und Leistungsstufe direkt per Fingerdruck ausgewählt werden.



### Easy Flex Zones.

Ob oben, unten, in der Mitte oder über die komplette Flexzone - das Kochfeld erkennt die Position und Größe des Kochgeschirrs und passt die Kochzone automatisch an. Und wenn das Kochgeschirr auf eine andere Position gestellt wird, werden die Einstellungen der Kochzone mit einer kurzen Bestätigung automatisch übertragen.

## Die Rahmenarten der Kochfelder auf einen Blick.



### Comfort Profil.

Das elegante Design mit Facettenschliff vorne und seitlichen Metallzierleisten. Kombinierbar mit dem Domino-Programm.



### Umlaufender Edelstahl-Rahmen.


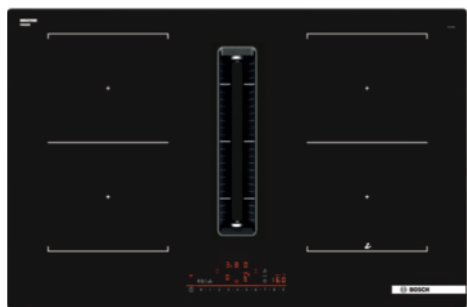
Der Klassiker: flacher, umlaufender Rahmen in Edelstahl. Das Glas ist an allen Seiten von dem Rahmen umgeben.



### Rahmenlos aufliegend.

Stilvolle, leicht erhöhte Installation. Puristisch und modern liegt das rahmenlose Kochfeld leicht erhöht direkt auf der Arbeitsplatte.

# Autarkes Induktionskochfeld mit integriertem Dunstabzug



UPE: 3.998,- €\*

(EAN: 4242005433612)

Serie | 6  
**Induktionskochfeld mit integriertem Dunstabzug**  
 PVQ811H26E



## Ausstattung Kochfeld

### Design

- Glaskeramik, dekorlos
- Rahmenlos aufliegend

### Komfort

- **PerfectFry Plus Bratsensor mit 11 Temperaturstufen**
- **Home Connect**
- Direct Select
- Favoriten-Taste
- Warmhalte-Funktion, wählbar über Favoritentaste/Home Connect App
- Quick Start und Re Start
- Timer mit Abschaltfunktion je Kochzone
- Kurzzeitwecker

### Schnelligkeit

- **Power Boost-Funktion** für alle Kochzonen
- Pan Boost: wählbar über Favoriten-Taste/Home Connect App

### Leistung und Größe

- 4 Induktionskochzonen mit Topferkennung
- **2 Combi Zonen**
- 17 Leistungsstufen
- Kochzonen:
- Kochzone vorne links: 190 mm, 210 mm, 2,5 kW (max. Leistung 3,7 kW)
- Kochzone hinten links: 190 mm, 210 mm, 2,5 kW (max. Leistung 3,7 kW)
- Kochzone hinten rechts: 190 mm, 210 mm, 2,5 kW (max. Leistung 3,7 kW)
- Kochzone vorne rechts: 190 mm, 210 mm, 2,5 kW (max. Leistung 3,7 kW)

### Zubehör


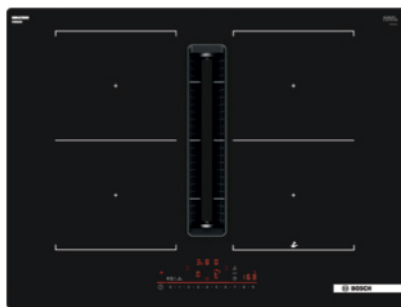
- 1 x Teleskopschieberelement für Umluft,
- 1 x Clean Air Plus Geruchsfilter

### Umwelt und Sicherheit

- 2 stufige Restwärmeanzeige je Kochzone
- Hauptschalter
- Power Management Funktion, Automatische Sicherheitsabschaltung, Kindersicherung
- Pause-Funktion

### Technische Info und Maße

- **Installation in einen 60 cm Unterschrank möglich**
- Anschlusswert: 7,4 kW
- Anschlusskabel (1,1 m)
- Anschlusskabel beigelegt in Verpackung
- Min. Arbeitsplattenstärke: 16 mm
- Gerätemaße PVQ811H26E (HxBxT): 223 x 802 x 522 mm
- Einbaumaße PVQ811H26E (HxBxT): 223 x 750 x 490 mm
- Gerätemaße PVQ711H26E (HxBxT): 223 x 710 x 522 mm
- Einbaumaße PVQ711H26E (HxBxT): 223 x 560 x 490 mm



UPE: 3.824,- €\*

(EAN: 4242005433582)

Serie | 6  
**Induktionskochfeld mit integriertem Dunstabzug**  
 PVQ711H26E



## Ausstattung Dunstabzug

### Betriebsart und Leistung

- Energieeffizienzklasse: B<sup>1,2</sup>
- Durchschnittlicher Energieverbrauch PVQ811H26E: 61,8 kWh/Jahr<sup>1</sup>
- Durchschnittlicher Energieverbrauch PVQ711H26E: 57 kWh/Jahr<sup>1</sup>
- Lüftereffizienzklasse: A<sup>1</sup>
- Fettfiltereffizienzklasse: B<sup>1</sup>
- Geräusch min./max. Normalstufe: 42 dB / 69 dB<sup>1</sup>
- Abluftleistung (nach EN 61591): min. Normalstufe 154 m<sup>3</sup>/h,
- max. Normalstufe 500 m<sup>3</sup>/h, max. Boost-/Intensivstufe 622 m<sup>3</sup>/h
- Umluftleistung (nach EN 61591): min. Normalstufe 117 m<sup>3</sup>/h,
- max. Normalstufe 487 m<sup>3</sup>/h, max. Boost-/Intensivstufe 595 m<sup>3</sup>/h
- Geräuschwerte bei Abluftbetrieb: min. Normalstufe 42 dB re 1 pW,
- max. Normalstufe 69 dB re 1 pW, max. Boost-/Intensivstufe 74 dB re 1 pW
- Geräuschwerte bei Umluftbetrieb: min. Normalstufe 41 dB re 1 pW,
- max. Normalstufe 68 dB re 1 pW, max. Boost-/Intensivstufe 72 dB re 1 pW


### Komfort

- **Wahlweise Abluft- oder Umluftbetrieb, das Gerät ist ohne weiteres Zubehör für ungeführte Umluft oder direkte Abluft einsetzbar**
- Induktionskochfeld mit vollintegriertem, leistungsstarkem Downdraft-Abzugsmodul
- 9 elektronisch gesteuerte Leistungsstufen und 2 Boost-/Intensivstufen (mit automatischer Rückstellung) durch die Direct Select Steuerung Gebäasenauchlauf 30 Minuten
- Automatisches Einschalten des Lüftungssystem bei Nutzung einer Kochzone
- Automatische verzögerte Abschaltung nach dem Kochen, um Restgerüche nach dem Kochen zu beseitigen (in spezifischer ultrageräuscharmer Ventilatorstufe, 12min (Abluft), 30 min (Umluft), manuell abschaltbar)
- Vollständig manuelle Steuerung über Direct Select möglich
- Eco Silence Drive Motor
- Einfaches Entnehmen und Reinigen der Fettfilter- und Überlaufschutzeinheit
- Bequeme Ein-Hand-Entnahme der Filter-Einheit
- Großflächige, 12-lagige Edelstahl-Fettfilter für hohe Fettfiltrationseffizienz (94 %)
- Alle Teile sind einfach zu reinigen, spülmaschineneignung und hitzeresistent
- Insgesamt eine Aufnahmekapazität von 900 ml (200 ml + 700 ml)
- Wasserdichtes Lüftungssystem

\* Unverbindliche Preisempfehlung des Herstellers inkl. gesetzlicher MwSt. in Euro.  
<sup>1</sup> Gemäß EU-Regulierung Nr. 65/2014.

<sup>2</sup> Auf einer Energieeffizienzklassen-Skala von A+++ bis D.

## Domino-Kochfelder


**UPE: 1.292,- €\***

(EAN: 4242002848631)

**UPE: 1.190,- €\***

(EAN: 4242005483167)

**UPE: 729,- €\***

(EAN: 4242005283286)

**Serie | 6**  
**Induktionskochfeld**  
**PIB375FB1E**
**Serie | 8**  
**Gaskochfeld**  
**PRB3A6I40**
**Serie | 6**  
**Elektrokochfeld**  
**PKF375FP2E**

**Design**

- 30 cm Domino Induktionskochfeld
- Glaskeramik, dekorlos
- Comfort Profil

**Design**

- 30 cm Domino Gaskochfeld
- Glaskeramik Oberfläche, schwarz
- Designrahmen, Aluminium gebürstet
- Halbdurchgehende gusseiserne Topfträger
- Bedienknebel, vorne
- Vollmetall-Drehwähler

**Design**

- 30 cm Domino Elektrokochfeld
- Glaskeramik, dekorlos
- Comfort Profil

**Komfort**

- Direct Select Classic
- Quick Start und Re Start
- Timer mit Abschaltfunktion je Kochzone
- Kurzzeitwecker

**Komfort**

- Flame Select: stelle die Flamme in neun definierten Stufen präzise ein.
- Abnehmbare Schwertknebel
- Spülmaschinengeeignete Topfträger
- Halbdurchgehende gusseiserne Topfträger
- 1-Handzündung

**Komfort**

- Direct Select Classic
- Re Start
- Timer mit Abschaltfunktion je Kochzone
- Wecker
- Count-up Timer

**Schnelligkeit**

- **Power Boost-Funktion** für alle Kochzonen

**Schnelligkeit**

- Powerstufe

**Leistung und Größe**

- 2 Induktionskochzonen mit Topferkennung
- 17 Leistungsstufen
- Kochzone vorne: 210 mm, 2,2 kW (max. Leistung 3,7 kW)
- Kochzone hinten: 145 mm, 1,4 kW (max. Leistung 2,2 kW)

**Brenner und Leistung**

- 2 Gasbrenner
- Vorne Mitte: Normalbrenner bis zu 1.75 kW (abhängig von der Gasart)
- Hinten Mitte: Starkbrenner bis zu 3 kW (abhängig von der Gasart)

**Leistung und Größe**

- Zweikreis-Kochzone: Verwenden Sie normales oder größeres Kochgeschirr für die erweiterbare Kochzone
- 17 Leistungsstufen
- Kochzone vorne: 120 mm, 180 mm, 1 kW (max. Leistung 2,3 kW)
- Kochzone hinten: 145 mm, 1,2 kW

**Umwelt und Sicherheit**

- 2-stufige Restwärmeanzeige je Kochzone
- Automatische Sicherheitsabschaltung, Kindersicherung, Hauptschalter
- Energieverbrauchsanzeige

**Umwelt und Sicherheit**

- Thermoelektrische Zündsicherung: verhindert weiteren Gasfluss beim Erlöschen der Flamme.

**Umwelt und Sicherheit**

- 2-stufige Restwärmeanzeige je Kochzone
- Kindersicherung
- Hauptschalter
- Betriebsanzeigelampe
- Automatische Sicherheitsabschaltung
- Energieverbrauchsanzeige

**Technische Info und Maße**

- Min. Arbeitsplattenstärke: 16 mm
- Anschlusswert: 3,7 kW
- Anschlusskabel: 1,1 m
- Anschlusskabel beigelegt in Verpackung
- Gerätemaße (HxBxT): 51 x 306 x 527 mm
- Einbaumaße (HxBxT): 51 x 270 x 490-500 mm

**Technische Info und Maße**

- Verwendbar für:
- Erdgas L/LL G25/20mbar (DE)
- Erdgas H/E 20mbar,E+ 20/25mbar
- Erdgas H 25 mbar (HU)
- Erdgas L 25 mbar (NL)
- Flüssiggas G30,31 28-30/37mbar
- Flüssiggas G30 37 mbar (PL)
- Flüssiggas 50 mbar
- Voreingestellt auf Erdgas (20mbar)
- Düsensatz für Flüssiggas-Düsen (28-30/37mbar) beiliegend
- Min. Arbeitsplattenstärke: 20 mm
- Anschlusswert: 4,5 kW
- Anschlusskabel 1 m
- Min. Arbeitsplattenstärke: 16 mm
- Gerätemaße (HxBxT): 49 x 306 x 527 mm
- Einbaumaße (HxBxT): 45 x 270 x 490-500 mm


**Technische Info und Maße**

- Min. Arbeitsplattenstärke: 16 mm
- Anschlusswert: 3,5 kW
- Anschlusskabel 1 m, Anschlusskabel beiliegend
- Min. Arbeitsplattenstärke: 16 mm
- Gerätemaße (HxBxT): 38 x 306 x 527 mm
- Einbaumaße (HxBxT): 38 x 270 x 490-502 mm

# Autarke Induktionskochfelder



Produktfamilie ohne Abb.  
PXV975DV1E  
(mit Comfort Profil)



Produktfamilie ohne Abb.  
PXY675DC1E (60 cm Breite mit  
einer Erweiterung in der Mitte)



UPE: 2.932,- €\* (EAN: 4242002944364)

UPE: 2.747,- €\* (EAN: 4242002839769)

UPE: 2.499,- €\* (EAN: 4242005361588)

Serie | 8  
Induktionskochfeld  
PXV901DV1E

Serie | 8  
Induktionskochfeld  
PXY875DC1E

Serie | 6  
Induktionskochfeld  
PXV845HC1E



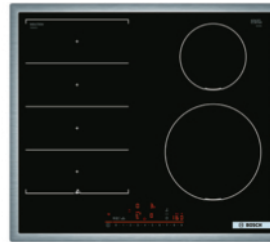
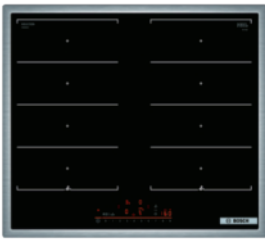
<b>Design</b> – 90 cm Induktionskochfeld – Glaskeramik, dekorlos – flächenbündig
<b>Komfort</b> – Direct Select Premium – PerfectFry Bratsensor mit 5 Temperaturstufen – Easy Flex Zone – Quick Start und Re Start, Move Mode – Timer mit Abschaltfunktion je Kochzone – Kurzzeitwecker, Count-up Timer  <b>Zusatzfunktionen über Home Connect:</b> – Kochfeldbasierte Haubensteuerung (mit passendem Dunstabzug)
<b>Schnelligkeit</b> – Power Boost-Funktion für alle Kochzonen – Pan Boost: Power Boost-Funktion für Pfannen
<b>Leistung und Größe</b> – 5 Induktionskochzonen mit Topferkennung – 2 Flexinduction-Zonen – 17 Leistungsstufen – Kochzonen: Kochzone vorne links: 230 mm, 200 mm, 2,2 kW (max. Leistung 3,7 kW) Kochzone hinten links: 230 mm, 200 mm, 2,2 kW (max. Leistung 3,7 kW) Kochzone hinten: 210 mm, 260 mm, 320 mm, 2,2 kW (max. Leistung 3,7 kW) Kochzone hinten rechts: 230 mm, 200 mm, 2,2 kW (max. Leistung 3,7 kW) Kochzone vorne rechts: 230 mm, 200 mm, 2,2 kW (max. Leistung 3,7 kW)
<b>Umwelt und Sicherheit</b> – Automatische Sicherheitsabschaltung – Hauptschalter – Pause- / Wischschutzfunktion – Kindersicherung – Power Management Funktion – 2-stufige Restwärmanzeige je Kochzone – Energieverbrauchsanzeige
<b>Technische Info und Maße</b> – Min. Arbeitsplattenstärke: 16 mm – Anschlusswert: 11,1 kW – Anschlusskabel: 1,1 m – Anschlusskabel beigelegt in Verpackung – Zur Installation in Arbeitsplatten aus Stein, Granit oder Kunststoff. Andere Arbeitsplattenmaterialien erfordern eine Eignungsprüfung beim Hersteller der Arbeitsplatte. – Gerätemaße (HxBxT): 56 x 892 x 512 mm – Einbaumaße (HxBxT): 56 x 896 x 516 mm

<b>Design</b> – 80 cm Induktionskochfeld – Glaskeramik, dekorlos – Comfort Profil
<b>Komfort</b> – Direct Select Premium – PerfectFry Bratsensor mit 5 Temperaturstufen – Easy Flex Zone – Quick Start und Re Start, Move Mode – Count-up Timer – Timer mit Abschaltfunktion je Kochzone – Kurzzeitwecker
<b>Schnelligkeit</b> – Power Boost-Funktion für alle Kochzonen – Pan Boost: Power Boost-Funktion für Pfannen
<b>Leistung und Größe</b> – 4 Induktions-Kochzonen mit Topferkennung – erweiterter Flexinduction-Zone – 17 Leistungsstufen – Kochzonen: Kochzone vorne links: 230 mm, 200 mm, 2,2 kW (maximale Leistung 3,7 kW) Kochzone hinten links: 230 mm, 200 mm, 2,2 kW (maximale Leistung 3,7 kW) Kochzone hinten rechts: 230 mm, 200 mm, 2,2 kW (maximale Leistung 3,7 kW) Kochzone vorne rechts: 230 mm, 200 mm, 2,2 kW (maximale Leistung 3,7 kW)
<b>Umwelt und Sicherheit</b> – Automatische Sicherheitsabschaltung – Hauptschalter – Pause- / Wischschutzfunktion – Kindersicherung – Power Management Funktion – 2-stufige Restwärmanzeige je Kochzone – Energieverbrauchsanzeige
<b>Technische Info und Maße</b> – Min. Arbeitsplattenstärke: 16 mm – Anschlusswert: 7,4 kW – Anschlusskabel: 1,1 m – Anschlusskabel beigelegt in Verpackung – Gerätemaße (HxBxT): 51 x 816 x 527 mm – Einbaumaße (HxBxT): 51 x 750 x 490 mm

<b>Design</b> – 80 cm Induktionskochfeld – Glaskeramik, dekorlos – Umlaufender Edelstahl-Rahmen
<b>Komfort</b> – Direct Select – PerfectFry Plus Bratsensor mit 11 Temperaturstufen – Easy Flex Zone – Favoriten-Taste – Abschalttimer – Quick Start und Re Start – Kurzzeitwecker  <b>Zusatzfunktionen über Home Connect:</b> – Kochfeldbasierte Haubensteuerung (mit passendem Dunstabzug) – Smart Hood Automatic: Dunstabzug passt die Leistung automatisch an (mit passendem Dunstabzug)
<b>Schnelligkeit</b> – Power Boost-Funktion für alle Kochzonen – Pan Boost: wählbar über Favoriten-Taste/ Home Connect App
<b>Leistung und Größe</b> – 5 Induktionskochzonen mit Topferkennung – 1 Flexinduction-Zone – 17 Leistungsstufen – Kochzonen: Kochzone vorne links: 180 mm, 2 kW (maximale Leistung 3,1 kW) Kochzone hinten links: 145 mm, 1,6 kW (maximale Leistung 2,2 kW) Kochzone hinten: 240 mm, 2,5 kW (max. Leistung 3,7 kW) Kochzone hinten rechts: 190 mm, 210 mm, 2,2 kW (maximale Leistung 3,7 kW) Kochzone vorne rechts: 190 mm, 210 mm, 2,2 kW (maximale Leistung 3,7 kW)
<b>Umwelt und Sicherheit</b> – Automatische Sicherheitsabschaltung – Hauptschalter – Pause- / Wischschutzfunktion – Kindersicherung – Power Management Funktion – 2-stufige Restwärmanzeige je Kochzone
<b>Technische Info und Maße</b> – Min. Arbeitsplattenstärke: 16 mm – Anschlusswert: 7,4 kW – Anschlusskabel: 1,1 m – Gerätemaße (HxBxT): 55 x 802 x 513 mm – Einbaumaße (HxBxT): 55 x 780 x 500 mm

\* Unverbindliche Preisempfehlung des Herstellers inkl. gesetzlicher MwSt. in Euro.

## Autarke Induktionskochfelder


**UPE: 2.231,- €\* (EAN: 4242005394517)**
**UPE: 2.072,- €\* (EAN: 4242005394135)**
**Serie | 6  
Induktionskochfeld  
PXX645HC1E**
**Serie | 6  
Induktionskochfeld  
PIX645HC1E**

**Design**

- 60 cm Induktionskochfeld
- Glaskeramik, dekorlos
- Umlaufender Edelstahl-Rahmen

**Design**

- 60 cm Induktionskochfeld
- Glaskeramik, dekorlos
- Umlaufender Edelstahl-Rahmen

**Komfort**

- Direct Select
- **Perfect Fry Plus Bratsensor mit 11 Temperurstufen**
- Favoriten-Taste
- Quick Start und Re Start
- Timer mit Abschaltfunktion je Kochzone
- Easy Flex Zone
- Automatische Übernahme beim Wechsel der Kochzone
- Automatische Auswahl der Zonen
- Kurzzeitwecker

**Komfort**

- Direct Select
- **Perfect Fry Plus Bratsensor mit 11 Temperurstufen**
- Favoriten-Taste
- Quick Start und Re Start
- Timer mit Abschaltfunktion je Kochzone
- Easy Flex Zone
- Automatische Übernahme beim Wechsel der Kochzone
- Automatische Auswahl der Zonen
- Kurzzeitwecker

**Zusatzfunktionen über Home Connect:**

- Kochfeldbasierte Haubensteuerung (mit passendem Dunstabzug)
- Smart Hood Automatic: Dunstabzug passt die Leistung automatisch an (mit passendem Dunstabzug)

**Zusatzfunktionen über Home Connect:**

- Kochfeldbasierte Haubensteuerung (mit passendem Dunstabzug)
- Smart Hood Automatic: Dunstabzug passt die Leistung automatisch an (mit passendem Dunstabzug)

**Schnelligkeit**

- **Power Boost-Funktion** für alle Kochzonen
- Pan Boost: wählbar über Favoriten-Taste/Home Connect App

**Schnelligkeit**

- **Power Boost-Funktion** für alle Kochzonen
- Pan Boost: wählbar über Favoriten-Taste/Home Connect App

**Leistung und Größe**

- **2 Flexinduction-Zonen**
- 17 Leistungsstufen
- Bei Verwendung von größerem Kochgeschirr werden zwei Kochzonen zu einer größeren verbunden
- Kochzone vorne links: 190 mm, 225 mm, 2,2 kW (maximale Leistung 3,7 kW)
- Kochzone hinten links: 190 mm, 225 mm, 2,2 kW (maximale Leistung 3,7 kW)
- Kochzone hinten rechts: 225 mm, 190 mm, 2,2 kW (maximale Leistung 3,7 kW)
- Kochzone vorne rechts: 190 mm, 225 mm, 2,2 kW (maximale Leistung 3,7 kW)

**Leistung und Größe**

- **1 Flexinduction-Zone**
- 17 Leistungsstufen
- Bei Verwendung von größerem Kochgeschirr werden zwei Kochzonen zu einer größeren verbunden.
- Kochzone vorne links: 190 mm, 225 mm, 2,2 kW (maximale Leistung 3,7 kW)
- Kochzone hinten links: 190 mm, 225 mm, 2,2 kW (maximale Leistung 3,7 kW)
- Kochzone hinten rechts: 145 mm, 1,6 kW (maximale Leistung 2,2 kW)
- Kochzone vorne rechts: 210 mm, 2,5 kW (maximale Leistung 3,7 kW)

**Umwelt und Sicherheit**

- Automatische Sicherheitsabschaltung
- Hauptschalter
- Pause- / Wischschutzfunktion
- Kindersicherung
- Power Management Funktion
- 2-stufige Restwärmeanzeige je Kochzone

**Umwelt und Sicherheit**

- Automatische Sicherheitsabschaltung
- Hauptschalter
- Pause- / Wischschutzfunktion
- Kindersicherung
- Power Management Funktion
- 2-stufige Restwärmeanzeige je Kochzone

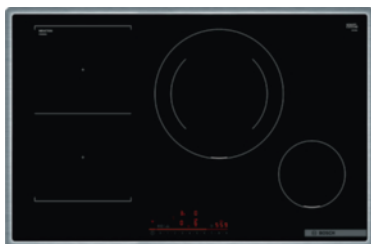
**Technische Info und Maße**

- Min. Arbeitsplattenstärke: 16 mm
- Anschlusswert: 7,4 kW
- Anschlusskabel: 1,1 m
- Gerätemaße (HxBxT): 55 x 583 x 513 mm
- Einbaumaße (HxBxT): 55 x 560 x (490 - 500) mm

**Technische Info und Maße**

- Min. Arbeitsplattenstärke: 16 mm
- Anschlusswert: 7,4 kW
- Anschlusskabel: 1,1 m
- Gerätemaße (HxBxT): 55 x 583 x 513 mm
- Einbaumaße (HxBxT): 55 x 560 x (490 - 500) mm

## Autarke Induktionskochfelder


**UPE: 2.066,- €\***

(EAN: 4242005394418)

**UPE: 1.896,- €\***

(EAN: 4242005394296)

**Serie | 6  
Induktionskochfeld  
PVS845HB1E**
**Serie | 6  
Induktionskochfeld  
PVS645HB1E**

**Design**

- 80 cm Induktionskochfeld
- Glaskeramik, dekorlos
- Umlaufender Edelstahl-Rahmen

**Design**

- 60 cm Induktionskochfeld
- Glaskeramik, dekorlos
- Umlaufender Edelstahl-Rahmen

**Komfort**

- Direct Select
- Favoriten-Taste
- Quick Start und Re Start
- Timer mit Abschaltfunktion je Kochzone
- Kurzzeitwecker

**Komfort**

- Direct Select
- Favoriten-Taste
- Quick Start und Re Start
- Timer mit Abschaltfunktion je Kochzone
- Kurzzeitwecker

**Zusatzfunktionen über Home Connect:**

- Kochfeldbasierte Haubensteuerung (mit passendem Dunstabzug)
- Smart Hood Automatic: Dunstabzug passt die Leistung automatisch an (mit passendem Dunstabzug)

**Zusatzfunktionen über Home Connect:**

- Kochfeldbasierte Haubensteuerung (mit passendem Dunstabzug)
- Smart Hood Automatic: Dunstabzug passt die Leistung automatisch an (mit passendem Dunstabzug)

**Schnelligkeit**

- **Power Boost-Funktion** für alle Kochzonen
- Pan Boost: wählbar über Favoriten-Taste/Home Connect App

**Schnelligkeit**

- **Power Boost-Funktion** für alle Kochzonen
- Pan Boost: wählbar über Favoriten-Taste/Home Connect App

**Leistung und Größe**

- **1 Combi Zone**
- 17 Leistungsstufen
- Bei Verwendung von größerem Kochgeschirr werden zwei Kochzonen zu einer größeren verbunden
- Kochzone vorne links: 190 mm, 210 mm, 2,5 kW (max. Leistung 3,7 kW)
- Kochzone hinten links: 190 mm, 210 mm, 2,5 kW (max. Leistung 3,7 kW)
- Kochzone hinten rechts: 280 mm, 3 kW (max. Leistung 3,7 kW)
- Kochzone vorne rechts: 145 mm, 1,6 kW (max. Leistung 2,2 kW)

**Leistung und Größe**

- **1 Combi Zone**
- 17 Leistungsstufen
- Bei Verwendung von größerem Kochgeschirr werden zwei Kochzonen zu einer größeren verbunden.
- Kochzone vorne links: 190 mm, 210 mm, 2,5 kW (max. Leistung 3,7 kW)
- Kochzone hinten links: 190 mm, 210 mm, 2,5 kW (max. Leistung 3,7 kW)
- Kochzone hinten rechts: 145 mm, 1,6 kW (max. Leistung 2,2 kW)
- Kochzone vorne rechts: 180 mm, 2 kW (max. Leistung 3,1 kW)

**Umwelt und Sicherheit**

- Automatische Sicherheitsabschaltung
- Hauptschalter
- Pause- / Wischschutzfunktion
- Kindersicherung
- Power Management Funktion
- 2-stufige Restwärmeanzeige je Kochzone

**Umwelt und Sicherheit**

- Automatische Sicherheitsabschaltung
- Hauptschalter
- Pause- / Wischschutzfunktion
- Kindersicherung
- Power Management Funktion
- 2-stufige Restwärmeanzeige je Kochzone


**Technische Info und Maße**

- Min. Arbeitsplattenstärke: 16 mm
- Anschlusswert: 7,4 kW
- Anschlusskabel: 1,1 m
- Gerätemaße (HxBxT): 55 x 802 x 523 mm
- Einbaumaße (HxBxT): 55 x 780 x (500 - 500) mm


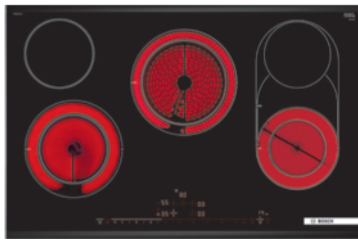
**Technische Info und Maße**

- Min. Arbeitsplattenstärke: 16 mm
- Anschlusswert: 6,9 kW
- Anschlusskabel: 1,1 m
- Gerätemaße (HxBxT): 55 x 583 x 513 mm
- Einbaumaße (HxBxT): 55 x 560 x 490 - 500 mm

## Autarke Induktions- und Elektrokochfelder



Produktfamilie  
PIF645BB5E



**UPE: 1.519,- €\*** (EAN: 4242005289677)

**UPE: 1.627,- €\*** (EAN: 4242002845043)

**UPE: 1.474,- €\*** (EAN: 4242002953083)

Serie | 4  
**Induktionskochfeld**  
PIE645BB5E

Serie | 8  
**Elektrokochfeld**  
PKM875DP1D


Serie | 6  
**Elektrokochfeld**  
PKC845FP1D



<p><b>Design</b></p> <ul style="list-style-type: none"> <li>– 60 cm Induktionskochfeld</li> <li>– Glaskeramik, dekorlos</li> <li>– Umlaufender Edelstahl-Rahmen</li> </ul>	<p><b>Design</b></p> <ul style="list-style-type: none"> <li>– 80 cm Elektrokochfeld</li> <li>– Glaskeramik, dekorlos</li> <li>– Comfort Profil</li> </ul>	<p><b>Design</b></p> <ul style="list-style-type: none"> <li>– 80 cm Elektrokochfeld</li> <li>– Glaskeramik, dekorlos</li> <li>– Umlaufender Edelstahl-Rahmen</li> </ul>
<p><b>Komfort</b></p> <ul style="list-style-type: none"> <li>– Touch Select</li> <li>– Quick Start und Re Start</li> <li>– Timer mit Abschaltfunktion je Kochzone</li> <li>– Count-up Timer</li> </ul>	<p><b>Komfort</b></p> <ul style="list-style-type: none"> <li>– <b>Direct Select Premium</b></li> <li>– Count-up Timer</li> <li>– Timer mit Abschaltfunktion je Kochzone</li> <li>– Kurzzeitwecker</li> <li>– Warmhaltefunktion</li> </ul>	<p><b>Komfort</b></p> <ul style="list-style-type: none"> <li>– Direct Select</li> <li>– Timer mit Abschaltfunktion je Kochzone</li> <li>– Re Start</li> <li>– Kurzzeitwecker</li> </ul>
<p><b>Schnelligkeit</b></p> <ul style="list-style-type: none"> <li>– <b>Power Boost-Funktion</b> für alle Kochzonen</li> </ul>	<p><b>Schnelligkeit</b></p> <ul style="list-style-type: none"> <li>– Powerstufe</li> </ul>	<p><b>Schnelligkeit</b></p> <ul style="list-style-type: none"> <li>– Powerstufe</li> </ul>
<p><b>Leistung und Größe</b></p> <ul style="list-style-type: none"> <li>– 4 Induktionskochzonen mit Topferkennung</li> <li>– 17 Leistungsstufen</li> <li>– Kochzonen:</li> <li>– Kochzone vorne links: 180 mm, 1,8 kW (maximale Leistung 3,1 kW)</li> <li>– Kochzone hinten links: 180 mm, 1,8 kW (maximale Leistung 3,1 kW)</li> <li>– Kochzone hinten rechts: 145 mm, 1,4 kW (maximale Leistung 2,2 kW)</li> <li>– Kochzone vorne rechts: 210 mm, 2,2 kW (maximale Leistung 3,7 kW)</li> </ul>	<p><b>Leistung und Größe</b></p> <ul style="list-style-type: none"> <li>– 5 High Speed-Kochzonen, davon</li> <li>– <b>1 Combi Zone</b></li> <li>– 1 Zweikreis-Kochzone</li> <li>– 17 Leistungsstufen</li> <li>– Kochzonen:</li> <li>– Kochzone vorne links: 210 mm, 145 mm, 2,1 kW (maximale Leistung 3 kW)</li> <li>– Kochzone hinten links: 145 mm, 1,2 kW</li> <li>– Kochzone hinten: 230 mm, 180 mm, 2,4 kW (max. Leistung 3,4 kW)</li> <li>– Kochzone hinten rechts: 145 mm, 1,2 kW</li> <li>– Kochzone vorne rechts: 120 mm, 180 mm, 270 mm, 370 mm, 2 kW (maximale Leistung 2,3 kW)</li> </ul>	<p><b>Leistung und Größe</b></p> <ul style="list-style-type: none"> <li>– 4 High Speed-Kochzonen, davon</li> <li>– 1 Bräterzone</li> <li>– 1 Zweikreis-Kochzone</li> <li>– 17 Leistungsstufen</li> <li>– Kochzonen:</li> <li>– Kochzone vorne links: 120 mm, 210 mm, 0,8 kW (maximale Leistung 2,6 kW)</li> <li>– Kochzone hinten links: 145 mm, 1,2 kW</li> <li>– Kochzone hinten: 180 mm, 230 mm, 2,4 kW (max. Leistung 3,4 kW)</li> <li>– Kochzone vorne rechts: 145 mm, 200 mm, 350 mm, 0,9 kW</li> </ul>
<p><b>Umwelt und Sicherheit</b></p> <ul style="list-style-type: none"> <li>– Automatische Sicherheitsabschaltung</li> <li>– Hauptschalter</li> <li>– Kindersicherung</li> <li>– Power Management Funktion</li> <li>– 2-stufige Restwärmeanzeige je Kochzone</li> </ul>	<p><b>Umwelt und Sicherheit</b></p> <ul style="list-style-type: none"> <li>– Automatische Sicherheitsabschaltung</li> <li>– Hauptschalter</li> <li>– Pause- / Wischschutzfunktion</li> <li>– Kindersicherung</li> <li>– Power Management Funktion</li> <li>– 2-stufige Restwärmeanzeige je Kochzone</li> <li>– Energieverbrauchsanzeige</li> </ul>	<p><b>Umwelt und Sicherheit</b></p> <ul style="list-style-type: none"> <li>– Automatische Sicherheitsabschaltung</li> <li>– Hauptschalter</li> <li>– Pause- / Wischschutzfunktion</li> <li>– Kindersicherung</li> <li>– Power Management Funktion</li> <li>– 2-stufige Restwärmeanzeige je Kochzone</li> <li>– Energieverbrauchsanzeige</li> </ul>
<p><b>Technische Info und Maße</b></p> <ul style="list-style-type: none"> <li>– Min. Arbeitsplattenstärke: 16 mm</li> <li>– Anschlusswert: 7,4 kW</li> <li>– Anschlusskabel: 1,1 m</li> <li>– Gerätemaße (HxBxT): 55 x 583 x 513 mm</li> <li>– Einbaumaße (HxBxT): 55 x 560 x 490-500 mm</li> </ul>	<p><b>Technische Info und Maße</b></p> <ul style="list-style-type: none"> <li>– Min. Arbeitsplattenstärke: 16 mm</li> <li>– Anschlusswert: 11 kW</li> <li>– Gerätemaße (HxBxT): 44 x 816 x 527 mm</li> <li>– Einbaumaße (HxBxT): 44 x 780 x 500 mm</li> </ul>	<p><b>Technische Info und Maße</b></p> <ul style="list-style-type: none"> <li>– Min. Arbeitsplattenstärke: 16 mm</li> <li>– Anschlusswert: 9,3 kW</li> <li>– Gerätemaße (HxBxT): 48 x 795 x 517 mm</li> <li>– Einbaumaße (HxBxT): 48 x 780 x 500 mm</li> </ul>

\* Unverbindliche Preisempfehlung des Herstellers inkl. gesetzlicher MwSt. in Euro.

# Autarke Elektrokochfelder



UPE: 973,- €\* (EAN: 4242005283392)

(EAN: 4242005283392)

UPE: 753,- €\* (EAN: 4242005283385)

(EAN: 4242005283385)

Serie | 6  
Elektrokochfeld  
PKN645FP2E

Serie | 4  
Elektrokochfeld  
PKN645BA2E



**Design**

- 60 cm Elektrokochfeld
- Glaskeramik, dekorlos
- Umlaufender Edelstahl-Rahmen

**Design**

- 60 cm Elektrokochfeld
- Glaskeramik, dekorlos
- Umlaufender Edelstahl-Rahmen

**Komfort**

- Direct Select
- Re Start
- Kurzzeitwecker
- Timer mit Abschaltfunktion

**Komfort**

- Touch Select
- Re Start

**Schnelligkeit**

- Powerstufe

**Leistung und Größe**

- 4 High Speed-Kochzonen, davon 1 Bräterzone
- 1 Zweikreis-Kochzone
- Zonenerweiterung über separate Sensortaste
- 17 Leistungsstufen
- Kochzonen:
  - Kochzone hinten links: 170 mm, 265 mm, 1.8 kW
  - Kochzone hinten rechts: 145 mm, 1.2 kW
  - Kochzone vorne rechts: 145 mm, 210 mm, 1.2 kW (maximale Leistung 3 kW)

**Leistung und Größe**

- 4 High Speed-Kochzonen, davon 1 Bräterzone
- 1 Zweikreis-Kochzone
- Zonenerweiterung über separate Sensortaste
- 17 Leistungsstufen
- Kochzonen:
  - Kochzone vorne links: 180 mm, 2 kW
  - Kochzone hinten links: 170 mm, 265 mm, 1.8 kW
  - Kochzone hinten rechts: 145 mm, 1.2 kW
  - Kochzone vorne rechts: 145 mm, 210 mm, 1 kW

**Umwelt und Sicherheit**

- Automatische Sicherheitsabschaltung
- Hauptschalter
- Pause- / Wischschutzfunktion
- Kindersicherung
- Power Management Funktion
- 2-stufige Restwärmeanzeige je Kochzone
- Energieverbrauchsanzeige
- Betriebsanzeigelampe

**Umwelt und Sicherheit**

- Automatische Sicherheitsabschaltung
- Hauptschalter
- Kindersicherung
- 2-stufige Restwärmeanzeige je Kochzone
- Betriebsanzeigelampe

**Technische Info und Maße**

- Min. Arbeitsplattenstärke: 16 mm
- Anschlusswert: 8,3 kW
- Gerätemaße (HxBxT): 48 x 583 x 513 mm
- Einbaumaße (HxBxT): 48 x 560 x 490-500 mm

**Technische Info und Maße**

- min. Arbeitsplattenstärke: 16 mm
- Anschlusswert: 7,5 kW
- Gerätemaße (HxBxT): 48 x 583 x 513 mm
- Einbaumaße (HxBxT): 48 x 560 x 490-500 mm

\* Unverbindliche Preisempfehlung des Herstellers inkl. gesetzlicher MwSt. in Euro.

## Freistehende Elektroherde


**UPE: 1.679,- €\***

(EAN: 4242005041329)


**Produktfamilie ohne Abb.**  
 HKR39C250 (Edelstahl)

**UPE: 1.239,- €\***

(EAN: 4242005042036)


**UPE: 879,- €\***

(EAN: 4242005041893)

 Serie | 6  
**Elektroherd Edelstahl**  
 HK79U250

 Serie | 4  
**Elektroherd Weiß**  
 HKR39C220

 Serie | 2  
**Elektroherd Weiß**  
 HKA090220

**Backofentyp und Heizungsarten**

- Freistehender Elektroherd 60 cm mit 8 Heizungsarten: 3D Heißluft, Ober-/Unterhitze, Umluftgrill, Pizzastufe, Unterhitze, Sanftgaren, Heißluft sanft, Variabler Großflächengrill
- Temperaturregelung von 30 °C-300 °C
- Garraum-Volumen: 63 l

**Backofentyp und Heizungsarten**

- Freistehender Elektroherd 60 cm mit 7 Heizungsarten: 3D Heißluft, Ober-/Unterhitze, Umluftgrill, Pizzastufe, Unterhitze, Heißluft sanft, Variabler Großflächengrill
- Temperaturregelung von 50 °C-275 °C
- Garraum-Volumen: 66 l

**Backofentyp und Heizungsarten**

- Freistehender Elektroherd 60 cm mit 7 Heizungsarten: 3D Heißluft, Ober-/Unterhitze, Umluftgrill, Pizzastufe, Unterhitze, Heißluft sanft, Variabler Großflächengrill
- Temperaturregelung von 50 °C-275 °C
- Garraum-Volumen: 66 l

**Auszugssystem**

- Einhängegestell, 3-fach-Teleskop-Auszug

**Auszugssystem**

- Einhängegestell, 2-fach-Teleskop-Auszug

**Auszugssystem**

- Einhängegestell

**Kochfeld**

- Glaskeramik
- 4 High Speed-Kochzonen, davon 1 Zweikreis-Kochzone und 1 Bräterzone
- 4-fach-Restwärmeanzeige

**Kochfeld**

- Glaskeramik
- 4 High Speed-Kochzonen, davon 1 Zweikreis-Kochzone und 1 Bräterzone
- 4-fach-Restwärmeanzeige

**Kochfeld**

- Glaskeramik
- 4 High Speed-Kochzonen, davon 1 Zweikreis-Kochzone und 1 Bräterzone
- 4-fach-Restwärmeanzeige

**Komfort**

- **Auto Pilot 30 Programme**
- Bedienung mit LCD-Display (weiß), Backofensteuerung elektronisch
- Komfort-Geschirrzug mit Einlegematte
- Schnellaufheizung
- Elektronik-Uhr
- Soft Close
- Versenkknebel
- Garraum mit Granit Email

**Komfort**

- Bedienung mit LED-Display (rot), mechanische Backofensteuerung
- Schnellaufheizung
- Elektronik-Uhr
- Versenkknebel
- Halogen-Innenbeleuchtung
- Garraum mit Granit Email

**Komfort**

- Schnellaufheizung
- Halogen-Innenbeleuchtung

**Reinigung**

- **Selbstreinigungs-Technik (Pyrolyse)**
- Vollglas-Innentür

**Reinigung**

- Eco Clean Direct: Rückwand
- Vollglas-Innentür

**Reinigung**

- Vollglas-Innentür

**Umwelt und Sicherheit**

- Energieeffizienzklasse<sup>1</sup>: A
- Kindersicherung, Türverriegelung bei Pyrolysebetrieb, Sicherheitsabschaltung
- Sehr geringe Türtemperatur

**Umwelt und Sicherheit**

- Energieeffizienzklasse<sup>1</sup>: A
- Kindersicherung

**Umwelt und Sicherheit**

- Energieeffizienzklasse<sup>1</sup>: A

**Zubehör**

- 1 x Backblech emailiert, 1 x Rost, 1 x Universalpfanne

**Zubehör**

- 1 x Rost, 1 x Universalpfanne

**Zubehör**

- 1 x Rost, 1 x Universalpfanne

**Maße**

- Höhenverstellbare Füße
- Länge des Anschlusskabels: 150 cm
- Gerätemaße (H x B x T): 850 x 600 x 600 mm

**Maße**

- Höhenverstellbare Füße
- Länge des Anschlusskabels: 150 cm
- Gerätemaße (H x B x T): 850 x 600 x 600 mm

**Maße**

- Höhenverstellbare Füße
- Länge des Anschlusskabels: 150 cm
- Gerätemaße (H x B x T): 850 x 600 x 600 mm

\* Unverbindliche Preisempfehlung des Herstellers inkl. gesetzlicher MwSt. in Euro.  
<sup>1</sup> Auf einer Energieeffizienzklasse-Skala von A+++ bis D.

## Einbau Mikrowelle und freistehende Mikrowellen



**Produktfamilie**  
BFL524MB0 (Schwarz)  
BFL524MW0 (Weiß)



**Produktfamilie**  
FFL023MW0 (Weiß)  
FFL023MS2 (Edelstahl)



**Produktfamilie**  
FFL020MS2 (Edelstahl)

UPE: 919,- €\* (EAN: 4242005038732)

UPE: 229,- €\* (EAN: 4242005296835)

UPE: 199,- €\* (EAN: 4242005296460)

Serie | 6  
**Einbau-Mikrowelle**  
BFL524MS0

Serie | 2  
**Freistehende Mikrowelle**  
FFL023MS2

Serie | 2  
**Freistehende Mikrowelle**  
FFL020MW0



**Mikrowelle und Heizungsarten**  
– Max. Leistung: 800 W;  
5 Mikrowellen-Leistungsstufen:  
90 W, 180 W, 360 W, 600 W, 800 W  
– 4 Auftau- und 3 Garprogramme im  
Mikrowellenbetrieb  
– Memory-Funktion (1 Speicherplatz)

**Mikrowelle und Heizungsarten**  
– Max. Leistung: 800 W;  
5 Mikrowellen-Leistungsstufen:  
90 W, 180 W, 360 W, 600 W, 800 W  
– 4 Auftau- und 3 Garprogramme im  
Mikrowellenbetrieb

**Mikrowelle und Heizungsarten**  
– Max. Leistung: 800 W;  
5 Mikrowellen-Leistungsstufen:  
90 W, 180 W, 360 W, 600 W, 800 W

**Komfort**  
– Leicht-Bedien-Konzept: besonders einfaches,  
problemloses Einstellen  
– Versenkknebel  
– Touch Control-Bedienung  
– **Auto Pilot 7 Programme**  
– Garraum-Volumen: 20 l  
– LED-Innenbeleuchtung  
– 25,5 cm Glas-Drehteller

**Komfort**  
– Leicht-Bedien-Konzept: besonders einfaches,  
problemloses Einstellen  
– Drehknebel  
– **Auto Pilot 7 Programme**  
– Garraum-Volumen: 20 l  
– LED-Innenbeleuchtung  
– Quick Start: Maximale Mikrowellenleistung  
für 30 Sekunden  
– 27 cm Glas-Drehteller  
– Favoritentaste für individuelle Einstellung

**Komfort**  
– Leicht-Bedien-Konzept: besonders einfaches,  
problemloses Einstellen  
– Drehknebel  
– Garraum-Volumen: 20 l  
– LED-Innenbeleuchtung  
– 27 cm Glas-Drehteller

**Design**  
– LED-Display (weiß)  
– Elektronikuhr  
– Garraum Edelstahl  
– Drehtür mit Sichtfenster, links angeschlagen

**Design**  
– LED-Display (rot)  
– Elektronikuhr  
– Garraum grau lackiert  
– Drehtür mit Sichtfenster, links angeschlagen  
– Taste zum Öffnen der Tür

**Design**  
– Garraum grau lackiert  
– Drehtür mit Sichtfenster, links angeschlagen  
– Taste zum Öffnen der Tür

**Reinigung**  
– Reinigungsunterstützung (Programm)

**Reinigung**  
– Reinigungsunterstützung (Programm)

**Reinigung**  
– Reinigungsunterstützung (Programm)

**Umwelt und Sicherheit**  
– Sicherheitsabschaltung  
– Türkontaktschalter  
– Kühlgebläse

**Umwelt und Sicherheit**  
– Kindersicherung  
– Sicherheitsabschaltung  
– Türkontaktschalter  
– Kühlgebläse

**Umwelt und Sicherheit**  
– Sicherheitsabschaltung  
– Türkontaktschalter  
– Kühlgebläse

**Zubehör**  
– 1 Drehteller

**Maße**  
– Einbaugerät für 60 cm breiten Oberschrank,  
geeignet für 60 cm breite Hochschränke  
– Gesamtanschlusswert Elektro: 1,27 kW  
– Länge des Anschlusskabels: 130 cm  
– Gerätemaße (HxBxT): 382 x 594 x 317 mm  
– Nischenmaße (HxBxT): 365 x 560 x 300 mm

**Maße**  
– Gesamtanschlusswert Elektro: 1,27 kW  
– Länge des Anschlusskabels: 130 cm  
– Gerätemaße (HxBxT): 260 x 442 x 345 mm

**Maße**  
– Gesamtanschlusswert Elektro: 1,27 kW  
– Länge des Anschlusskabels: 130 cm  
– Gerätemaße (HxBxT): 260 x 442 x 345 mm

## Ausstattung Dunstabzüge.



### Weil man nie genug Platz haben kann.

Mit unseren neuen Integrierten Designhauben gewinnen Sie oberhalb der Haube und neben dem Kamin jede Menge wertvolle Fläche dazu – und das bei einer Belastbarkeit von bis zu 10 kg auf jeder Seite. Verstauen Sie dort Ihre Kochbücher, Küchenutensilien, Gewürze oder Öle. Eine individuelle Innenraumgestaltung, wie beispielsweise der Einsatz von Regalböden oder einem Gewürzregal, ist problemlos möglich.



### PerfectAir Luftgütesensor.

#### Der Sensor, der Kochgerüche individuell und präzise beseitigt.

Der PerfectAir kontrolliert kontinuierlich die Luft und passt die Abzugleistung präzise dem Kochdunst und den aufsteigenden Gerüchen an. Das ist nicht nur Energie sparend, auch der Geräuschpegel ist dadurch immer optimal. Nach dem Kochen läuft Lüftung auf kleiner Stufe nach, bis auch die letzten Kochgerüche verschwunden sind. So können Sie ganz entspannt Ihr Essen genießen.



### Smart Hood Automatic.

#### Automatischer Dunstabzug durch Kommunikation des Kochfelds mit der Schrägese.

Die Induktionskochfelder mit Direct Select Bedienung und die Schrägessen der Serie 4 passen perfekt zusammen, denn Sie können miteinander kommunizieren - dank Home Connect. So startet der Dunstabzug eigenständig direkt nach dem Aktivieren einer Kochzone und passt die Leistung durch einen intelligenten Algorithmus kontinuierlich dem Kochvorgang an. Selbst mit dem Ausschalten des Kochfelds bleibt der Dunstabzug aktiv und startet die Nachlauf Funktion, die sich nach der erforderlichen Zeit einfach ausschaltet. So können Sie sich ganz entspannt anderen Dingen widmen.




### Moderne Küchengestaltung.

Der vollkommen bündige Einbau in einen bodenlosen Oberschrank macht die neue Integrierte Designhaube, wenn sie außer Betrieb ist, unsichtbar. Die gläserne Bedienblende verschwindet im eingeklappten Zustand aus dem Blickfeld des Betrachters.



### Einbau im Ersatzbedarf.

Die integrierte Designhaube lässt sich im Ersatzbedarf spielend einfach in einen bestehenden Oberschrank integrieren. Eine anschauliche Anleitung dazu finden Sie über den QR-Code: QR Code



### Long-Life Clean Air Filter.

Unsere neuen Long-Life Clean Air Filter für den Umluftbetrieb punkten nicht nur mit einer sehr guten Geruchsbeseitigung, sondern auch mit einer Anti-Fisch und Anti-Pollen-Funktion. Zudem lassen sie sich ganz einfach im Backofen auffrischen - für eine 4-fach längere Lebensdauer.

## Wandessen im Schrägessen-Design



Produktfamilie ohne Abb.  
DWK87FN60\*\* (80 cm Breite)



Produktfamilie ohne Abb.  
DWK85DK60 (80 cm Breite)

UPE: 1.217,- €\* (EAN: 4242005403424)

(EAN: 4242005403424)

UPE: 1.014,- €\* (EAN: 4242005395927)

(EAN: 4242005395927)

Serie | 4  
Wandesse im Schrägessen-Design  
DWK67FN60

Serie | 2  
Wandesse im Schrägessen-Design  
DWK65DK60



### Betriebsart und Leistung Abluft

- Energieeffizienzklasse: A<sup>1,2</sup>
- Durchschnittlicher Energieverbrauch: 31,7 kWh/Jahr<sup>1</sup>
- Lüfter-Effizienzklasse: A<sup>1</sup>
- Beleuchtungs-Effizienzklasse: A<sup>1</sup>
- Fettfilter-Effizienzklasse: C<sup>1</sup>

### Leistung Abluft

- Gemäß EN 61591 und EN/IEC 60704-2-13 kann Ihr Gerät im Abluftbetrieb folgende Werte erreichen:
- Stufe 3: Lüfterleistung 431 m<sup>3</sup>/h; Geräuschwert 56 dB (A) re1pW
- Intensivstufe 1: Lüfterleistung 768 m<sup>3</sup>/h; Geräuschwert 68 dB (A) re1pW

### Leistung Umluft

- Gemäß EN 61591 und EN/IEC 60704-2-13 kann Ihr Gerät im Umluftbetrieb mit dem Umluft-Set Clean Air Plus, zur Installation mit Kamin, folgende Werte erreichen:
- Leistungsstufe 3: Lüfterleistung: 429 m<sup>3</sup>/h; Geräuschwert: 62 dB (A) re1pW
- Intensivstufe 1: Lüfterleistung: 724 m<sup>3</sup>/h; Geräuschwert: 74 dB (A) re1pW
- Gemäß EN 61591 und EN/IEC 60704-2-13 kann Ihr Gerät im Umluftbetrieb mit dem Umluft-Set Clean Air Plus, für die kaminlose Installation, folgende Werte erreichen:
- Leistungsstufe 3: Lüfterleistung: 427 m<sup>3</sup>/h; Geräuschwert: 64 dB (A) re1pW
- Intensivstufe 1: Lüfterleistung: 687 m<sup>3</sup>/h; Geräuschwert: 76 dB (A) re1pW

### Betriebsart und Leistung Abluft

- Energieeffizienzklasse: A<sup>1,2</sup>
- Durchschnittlicher Energieverbrauch: 43,8 kWh/Jahr<sup>1</sup>
- Lüfter-Effizienzklasse: A<sup>1</sup>
- Beleuchtungs-Effizienzklasse: A<sup>1</sup>
- Fettfilter-Effizienzklasse: E<sup>1</sup>

### Leistung Abluft

- Gemäß EN 61591 und EN/IEC 60704-2-13 kann das Gerät im Abluftbetrieb folgende Werte erreichen:
- Leistungsstufe 3: Lüfterleistung 430 m<sup>3</sup>/h; Geräuschwert 60 dB (A) re1pW
- Intensivstufe 1: Lüfterleistung 550 m<sup>3</sup>/h; Geräuschwert 65 dB (A) re1pW

### Leistung Umluft

- Gemäß EN 61591 und EN/IEC 60704-2-13 kann Ihr Gerät im Umluftbetrieb mit dem standardmäßigen Umluftset (als optionales Zubehör erhältlich) folgende Werte erreichen:
- Leistungsstufe 3: Lüfterleistung 445 m<sup>3</sup>/h ; Geräuschwert 69 dB(A) re1pW
- Intensivstufe 1: Lüfterleistung 550 m<sup>3</sup>/h; Geräuschwert 72 dB (A) re1pW

### Komfort

- Eco Silence Drive
- Schrägessen-Design, Glasscheibe: schwarz bedruckt
- Wahlweise Abluft- oder Umluftbetrieb
- Soft Light mit Dimm-Funktion, 2 LED's, 3 W (Farbtemperatur: 3.500 K, Beleuchtungsstärke: 502 lux)
- 3 Leistungsstufen + 1 Intensivstufe
- Dunstabzug an Vorder- und Unterseite
- Gebläsenachlauf: 10 Minuten
- Großer Öffnungswinkel mit Arretierungsfunktion für eine einfache Filterzugänglichkeit und leichte Reinigung
- Die Oberflächen und Materialien sind glatt und leicht zu reinigen

### Komfort

- Schrägessen-Design, Glasscheibe: schwarz bedruckt
- Wahlweise Abluft- oder Umluftbetrieb
- Kondensatormotor
- Arbeitsplatzbeleuchtung mit 2 x 3 W Power LED-Mod
- Beleuchtungsstärke: 127 lux, Farbtemperatur: 4000 K
- Elektrische Steuerung über Direct Select-Bedienung, hintergrundbeleuchtet
- 3 Leistungsstufen und 1 Intensivstufe
- Automatisches Zurücksetzen von Intensiv- auf Normalstufe nach 5 Min.
- Sättigungsanzeige für Fett- und Geruchsfilter

### Home Connect Funktionen

- Bedienung, Überprüfung und Einstellung der Haube über Smartphone oder Tablet
- Kochfeldbasierte Haubensteuerung
- **Smart Hood Automatic:** vollautomatischer Dunstabzug
- Sprachsteuerung über gängige Sprachassistenten
- 3 Leistungsprofile: Standard, Leistung oder Leise
- LED-Beleuchtung mit einstellbarer Lichttemperatur
- Intervallfunktion
- Sättigungsanzeige, Einstell- und Rücksetzfunktion für Fettfilter und Geruchsfilter
- Einbindung zahlreicher Anwendungen externer Kooperationspartner (Partnering)
- Aktualisierbares Gerät: immer auf dem neuesten Stand der Software

### Umwelt und Sicherheit

- 2 Metallfettfilter, spülmaschinengeeignet

### Umwelt und Sicherheit

- 1 Metallfettfilter, spülmaschinengeeignet

### Maße

- Gerätemaße Abluft (HxBxT): 753-996 x 590 x 433 mm
- Gerätemaße Umluft (HxBxT): 790-1083 x 590 x 433 mm

### Maße

- Gerätemaße Abluft (HxBxT): 690-900 x 590 x 325 mm
- Gerätemaße Umluft (HxBxT): 720-975 x 590 x 325 mm

### Technische Informationen

- Wahlweise Abluft- oder Umluftbetrieb
- Abluftstutzen Ø 150 mm
- Länge Anschlusskabel: 1,3 m mit Stecker
- Lieferung mit Rückstauklappe
- Für Umluftbetrieb ist ein Clean Air Plus Umluftset DWZ1KK116 (Sonderzubehör) notwendig.

### Technische Informationen

- Abluftstutzen Ø 150 mm
- Gesamtanschlusswert: 223 W
- Länge Anschlusskabel: 1,5 m mit Stecker
- Für Wandmontage über Kochfelder
- Schnellmontagebefestigung
- Für Umluftbetrieb ist ein Standard Umluftset DWZ1GK1U2 (Sonderzubehör) notwendig.

\* Unverbindliche Preisempfehlung des Herstellers inkl. gesetzlicher MwSt. in Euro.

\*\* Stiftung Warentest Ausgabe 03/2025, GUT (2,0). Produktgleichheit mit Siemens LC87KFN60. Im Test: 8 Kopffreihauben im Umluftbetrieb - 6x gut, 1x ausreichend, 1x mangelhaft. Mitgeprüftes Zubehör für Umluftbetrieb: Clean Air Plus Umluftset DWZ1KK1V6. www.test.de

<sup>1</sup> Gemäß EU-Regulierung Nr. 65/2014. <sup>2</sup> Auf einer Energieeffizienzklassen-Skala von A+++ bis D.

## Wandessen im Box-Design



Produktfamilie ohne Abb.  
DWB95CC30 (90 cm Breite)



Produktfamilie ohne Abb.  
DWB85CC60 (80 cm Breite)  
DWB95CC60 (90 cm Breite)

UPE: 698,- €\* Lieferbar ab 01/2026 (EAN: 4242005527069)

UPE: 648,- €\* Lieferbar ab 01/2026 (EAN: 4242005482078)

Serie | 4  
Wandesse im Box-Design  
DWB65CC30

Serie | 2  
Wandesse im Box-Design  
DWB63BC60



### Betriebsart und Leistung Abluft

- Energieeffizienzklasse: B<sup>1,2</sup>
- Durchschnittlicher Energieverbrauch: 72 kWh/Jahr<sup>1</sup>
- Lüfter-Effizienzklasse: B<sup>1</sup>
- Beleuchtungs-Effizienzklasse: A<sup>1</sup>
- Fettfilter Effizienzklasse: B<sup>1</sup>

### Leistung Abluft

- Gemäß EN 61591 und EN/IEC 60704-2-13 kann das Gerät im Abluftbetrieb folgende Werte erreichen:
- Leistungsstufe 3: Lüfterleistung 594 m<sup>3</sup>/h; Geräuschwert 67 dB (A) re1pW

### Leistung Umluft

- Nach EN 61591 und EN/IEC 60704-2-13 kann das Gerät im Umluftbetrieb mit dem Long-Life Clean Air Umluftset (erhältlich als Sonderzubehör) folgende Werte erreichen:
- Leistungsstufe 3: Lüfterleistung 569 m<sup>3</sup>/h; Geräuschwert 71 dB (A) re1pW

### Komfort

- Energieeffizienter Kondensatormotor
- 2 x LED 1,5 W
- Farbtemperatur: 3500 K
- Beleuchtungsstärke: 293 lux
- Drucktastenschalter
- 3 Leistungsstufen
- Die Oberflächen und Materialien sind glatt und leicht zu reinigen
- Beschichtete Oberfläche zur Reduzierung von Fingerabdrücken
- Wahlweise Abluft- oder Umluftbetrieb
- Box Design

### Umwelt und Sicherheit

- 2 Metallfettfilter, spülmaschinengeeignet

### Maße

- Gerätemaße Abluft (HxBxT): 635-895 x 598 x 500 mm
- Gerätemaße Umluft (HxBxT): 803-943 x 598 x 500 mm

### Technische Informationen

- Abluftstutzen Ø 150 mm
- Gesamtanschlusswert: 200 W
- Länge Anschlusskabel: 1,3 m mit Stecker
- Für den Umluftbetrieb ist ein Long-Life Clean Air Umluftset DWZ1FB3I6 (Sonderzubehör) erforderlich

### Betriebsart und Leistung Abluft

- Energieeffizienzklasse: C<sup>1,2</sup>
- Durchschnittl. Energieverbrauch: 52,1 kWh/Jahr<sup>1</sup>
- Lüfter-Effizienzklasse: E<sup>1</sup>
- Beleuchtungs-Effizienzklasse: A<sup>1</sup>
- Fettfilter-Effizienzklasse: B<sup>1</sup>

### Leistung Abluft

- Gemäß EN 61591 und EN/IEC 60704-2-13 kann das Gerät im Abluftbetrieb folgende Werte erreichen:
- Leistungsstufe 3: Lüfterleistung 400 m<sup>3</sup>/h; Geräuschwert 67 dB (A) re1pW

### Leistung Umluft

- Nach EN 61591 und EN/IEC 60704-2-13 kann das Gerät im Umluftbetrieb mit dem Long-Life Clean Air Umluftset (erhältlich als Sonderzubehör) folgende Werte erreichen:
- Leistungsstufe 3: Lüfterleistung 361 m<sup>3</sup>/h; Geräuschwert 68 dB(A) re1pW

### Komfort

- Energieeffizienter Kondensatormotor
- Spaltpolmotor
- 2 x LED 1,5 W
- Farbtemperatur: 3500 K
- Beleuchtungsstärke: 293 lux
- Drucktastenschalter
- 3 Leistungsstufen
- Die Oberflächen und Materialien sind glatt und leicht zu reinigen.
- Beschichtete Oberfläche zur Reduzierung von Fingerabdrücken
- Wahlweise Abluft- oder Umluftbetrieb
- Box Design

### Umwelt und Sicherheit

- 2 Metallfettfilter, spülmaschinengeeignet

### Maße

- Gerätemaße Abluft (HxBxT): 635-895 x 598 x 500 mm
- Gerätemaße Umluft (HxBxT): 803-943 x 598 x 500 mm

### Technische Informationen

- Abluftstutzen Ø 150 mm
- Gesamtanschlusswert: 100 W
- Länge Anschlusskabel: 1,3 m mit Stecker
- Für den Umluftbetrieb ist ein Long-Life Clean Air Umluftset DWZ1FB6I6 (Sonderzubehör) erforderlich

\* Unverbindliche Preisempfehlung des Herstellers inkl. gesetzlicher MwSt. in Euro.

<sup>1</sup> Gemäß EU-Regulierung Nr. 65/2014. <sup>2</sup> Auf einer Energieeffizienzklassen-Skala von A+++ bis D.

# Wandesse im Walmdach-Design und integrierte Designhaube



**Produktfamilie ohne Abb.**  
 DBB85CC60 (80 cm Breite)  
 DBB95CC60 (90 cm Breite)

UPE: 496,- €\* (EAN: 4242005031986)

UPE: 648,- €\* Lieferbar ab 01/2026 (EAN: 4242005481262)

Serie | 2  
**Wandesse im Walmdach-Design**  
 DWP66BC50

Serie | 4  
**Integrierte Designhaube**  
 DBB65CC60



**Betriebsart und Leistung Abluft**

- Energieeffizienzklasse: A<sup>1,2</sup>
- Durchschnittlicher Energieverbrauch: 42,8 kWh/Jahr<sup>1</sup>
- Lüfter-Effizienzklasse: A<sup>1</sup>
- Beleuchtungs-Effizienzklasse: A<sup>1</sup>
- Fettfilter-Effizienzklasse: B<sup>1</sup>

**Leistung Abluft**

- Max. Lüfterleistung 597 m<sup>3</sup>/h bei Abluftbetrieb nach EN 61591
- Geräuschwerte nach EN 60704-2-13 max. Normalstufe Abluftbetrieb:  
 Geräusch, höchste Normal-Stufe: 69 dB dB(A) re 1 pW

**Leistung Umluft**

- Max. Normalbetrieb: 406 m<sup>3</sup>/h
- Geräuschwert bei Umluftbetrieb:  
 Max. Normalstufe: 75 dB(A) re 1 pW
- Geräusch min./max. Normalstufe: 49/69 dB

**Betriebsart und Leistung Abluft**

- Energieeffizienzklasse: B<sup>1,2</sup>
- Durchschnittlicher Energieverbrauch: 70,5 kWh/Jahr<sup>1</sup>
- Lüfter-Effizienzklasse: B<sup>1</sup>
- Beleuchtungs-Effizienzklasse: A<sup>1</sup>
- Fettfilter-Effizienzklasse: B<sup>1</sup>

**Leistung Abluft**

- Gemäß EN 61591 und EN/IEC 60704-2-13 kann das Gerät im Abluftbetrieb folgende Werte erreichen:  
 - Leistungsstufe 3: Lüfterleistung 583 m<sup>3</sup>/h; Geräuschwert 65 dB (A) re1pW

**Leistung Umluft**

- Nach EN 61591 und EN/ IEC 60704-2-13 kann das Gerät im Umluftbetrieb mit dem Long-Life Clean Air Umluftset (erhältlich als Sonderzubehör) folgende Werte erreichen:  
 - Leistungsstufe 3: Lüfterleistung 521 m<sup>3</sup>/h; Geräuschwert 72 dB (A) re1pW

**Komfort**

- Gleichmäßige, helle Beleuchtung mit 2 x 1,5 W LED-Modul
- Farbtemperatur: 3500 K
- Beleuchtungsstärke: 104 lux
- Drucktastenschalter
- 3 Leistungsstufen
- Wahlweise Abluft- oder Umluftbetrieb

**Komfort**

- Energieeffizienter Kondensatormotor
- 2 x LED 1,5 W
- Farbtemperatur: 3500 K
- Beleuchtungsstärke: 316 lux
- Drucktastenschalter
- 3 Leistungsstufen
- Die Oberflächen und Materialien sind glatt und leicht zu reinigen
- Beschichtete Oberfläche zur Reduzierung von Fingerabdrücken
- Wahlweise Abluft- oder Umluftbetrieb

**Umwelt und Sicherheit**

- Metallfettfilter, spülmaschinengeeignet

**Umwelt und Sicherheit**

- 2 Metallfettfilter, spülmaschinengeeignet

**Maße**

- Gerätemaße Abluft (HxBxT): 799-975 x 600 x 500 mm
- Gerätemaße Umluft (HxBxT): 799-975 x 600 x 500 mm

**Maße**

- Gerätemaße (HxBxT): 340 x 598 x 298 mm
- Einbaumaße (HxBxT): 340 x 560 x 300 mm

**Technische Informationen**

- Gesamtanschlusswert: 220 W
- Abluftstutzen Ø 150 mm (Ø 120 mm beiliegend)
- Länge Anschlusskabel: 1,3 m mit Stecker
- Für Wandmontage über Kochfelder
- Für Umluftbetrieb wird ein Standard Umluftset DHZ5275 (Sonderzubehör) benötigt

**Technische Info und Maße**

- Gesamtanschlusswert: 200 W
- Abluftstutzen Ø 150 mm
- Länge Anschlusskabel: 1,3 m mit Stecker
- Schnellmontagebefestigung
- Für den Umluftbetrieb ist ein Long-Life Clean Air Umluftset DWZ11B116 (Sonderzubehör) erforderlich

\* Unverbindliche Preisempfehlung des Herstellers inkl. gesetzlicher MwSt. in Euro.  
<sup>1</sup> Gemäß EU-Regulierung Nr. 65/2014. <sup>2</sup> Auf einer Energieeffizienzklassen-Skala von A+++ bis D.

## Flachschirmhauben



Produktfamilie ohne Abb.  
DFR097A52

UPE: 1.385,- €\* (EAN: 4242005232079)

UPE: 825,- €\* (EAN: 4242005232017)

Serie | 8  
Flachschirmhaube  
DFS067K51

Serie | 4  
Flachschirmhaube  
DFR067A52\*\*



### Betriebsart und Leistung

- Energieeffizienzklasse: A<sup>1,2</sup>
- Durchschnittl. Energieverbrauch: 37,9 kWh/Jahr<sup>1</sup>
- Lüfter-Effizienzklasse: B<sup>1</sup>
- Beleuchtungs-Effizienzklasse: A<sup>1</sup>
- Fettfilter-Effizienzklasse: B<sup>1</sup>
- Lüfterleistung bei Abluftbetrieb nach EN 61591:  
Max. Normalstufe 392 m<sup>3</sup>/h,  
Intensivstufe 717 m<sup>3</sup>/h
- Geräuschwerte nach EN 60704-2-13 bei Abluftbetrieb:  
Max. Normalstufe: 53 dB(A) re 1 pW  
Intensivstufe: 68 dB(A) re 1 pW
- Bei Einsatz des separat erhältlichen Clean Air Umluftsets (Sonderzubehör) erreicht Ihr Gerät im Umluftbetrieb folgende Werte:  
Umluftstufe: Max. Normalbetrieb: 358 m<sup>3</sup>/h,  
Intensivstufe: 628 m<sup>3</sup>/h
- Geräuschwerte Umluft:  
Max. Normalstufe: 60 dB(A) re 1 pW  
Intensivstufe: 71 dB(A) re 1 pW
- Geräusch min./max. Normalstufe: 41/53 dB
- 2 einflutig stehend. Eco Silence Drive

### Komfort

- **PerfectAir Luftgütesensor**
- Gleichmäßige, helle Beleuchtung mit 2 x 1,5 W LED-Modul
- Dimm-Funktion
- Soft Light
- Farbtemperatur: 3500 K – Beleuchtungsstärke: 294 lux
- Sättigungsanzeige für Fett- und Geruchsfilter
- Direct Select Bedienung (3 Leistungsstufen + 2 Intensivstufen) mit Lichtlinie
- Automatisches Ein- und Ausschalten bei Betätigung des Teleskopauszuges oder durch Hauptschalter
- Intensivstufen mit automatischer Rückstellung
- Gebläsenachlauf 10 Minuten
- Rückstauklappe
- Griffleiste: Bosch Design mit Logo

### Umwelt und Sicherheit

- Metallfettfilter, spülmaschineneeignet

### Maße

- Gerätemaße (HxBxT): 426 x 598 x 290 mm
- Einbaumaße (HxBxT): 385 x 524 x 290 mm

### Technische Informationen

- Gesamtanschlusswert: 144 W
- Abluftstutzen Ø 150 mm (Ø 120 mm beiliegend)
- Länge Anschlusskabel: 1,75 m mit Stecker
- Schnellmontagebefestigung
- Für Umluftbetrieb ist ein Clean Air Standard Umluftset DWZ2IT114 (Sonderzubehör) notwendig.

### Betriebsart und Leistung

- Energieeffizienzklasse: A<sup>1,2</sup>
- Durchschnittl. Energieverbrauch: 37,9 kWh/Jahr<sup>1</sup>
- Lüfter-Effizienzklasse: B<sup>1</sup>
- Beleuchtungs-Effizienzklasse: A<sup>1</sup>
- Fettfilter-Effizienzklasse: B<sup>1</sup>
- Abluftleistung nach EN 61591 max. 399 m<sup>3</sup>/h,  
Intensivstufe 728 m<sup>3</sup>/h
- Geräuschwerte nach EN 60704-2-13 max. Normalstufe Abluftbetrieb:  
Geräusch, höchste Normal-Stufe: 53 dB dB(A) re 1 pW,  
Intensivstufe: 68 dB(A) re 1 pW
- Umluftleistung:  
Max. Normalbetrieb: 358 m<sup>3</sup>/h,  
Intensivstufe 628 m<sup>3</sup>/h
- Geräuschwert bei Umluftbetrieb:  
Max. Normalstufe: 60 dB(A) re 1 pW,  
Intensivstufe: 71 dB(A) re 1 pW
- Geräusch min./max. Normalstufe: 41/53 dB
- 2 einflutig stehend. Eco Silence Drive

### Komfort

- Gleichmäßige, helle Beleuchtung mit 2 x 1,5 W LED-Modul
- Farbtemperatur: 3500 K
- Beleuchtungsstärke: 294 lux
- Elektronische Steuerung seitlich
- Kurzhubtasten (3 Leistungsstufen und 1 Intensivstufe) mit LED-Anzeige
- Intensivstufen mit automatischer Rückstellung
- Gebläsenachlauf 10 Minuten
- Rückstauklappe

### Umwelt und Sicherheit

- Metallfettfilter, spülmaschineneeignet

### Maße

- Gerätemaße (HxBxT): 426 x 598 x 290 mm
- Einbaumaße (HxBxT): 385 x 526 x 290 mm

### Technische Informationen

- Gesamtanschlusswert: 144 W
- Abluftstutzen Ø 150 mm (Ø 120 mm beiliegend)
- mit Rückstauklappe
- Länge Anschlusskabel: 1,75 m mit Stecker
- Für Umluftbetrieb ist ein Clean Air Standard Umluftset DWZ2IT114 oder ein Clean Air Plus Umluftset DWZ1IX1C6 (Sonderzubehör) notwendig.
- **Griffleiste als Sonderzubehör erhältlich**

\* Unverbindliche Preisempfehlung des Herstellers inkl. gesetzlicher MwSt. in Euro.

\*\* **Testsieger**, Stiftung Warentest Ausgabe 03/2025, GUT (1,9). Bosch DFR067A52, zusammen mit zwei weiteren Geräten. Im Test: 5 Teleskophauben im Umluftbetrieb. Mitgeprüftes Zubehör für Umluftbetrieb: Clean Air Standard Umluftset DWZ2IT114. [www.test.de](http://www.test.de)

<sup>1</sup> Gemäß EU-Regulierung Nr. 65/2014. <sup>2</sup> Auf einer Energieeffizienzklassen-Skala von A+++ bis D.

# Flachschirmhaube und Zwischenbauhaube



Neu



UPE: 397,- €\* (EAN: 4242005538126)

UPE: 387,- €\* (EAN: 4242005041091)

Serie | 2  
Flachschirmhaube  
DFL064W54

Serie | 2  
Zwischenbauhaube  
DEM63AC00



### Betriebsart und Leistung Abluft

- Energieeffizienzklasse: C<sup>1,2</sup>
- Durchschnittl. Energieverbrauch: 57,3 kWh/Jahr<sup>1</sup>
- Lüfter-Effizienzklasse: D<sup>1</sup>
- Beleuchtungs-Effizienzklasse: A<sup>1</sup>
- Fettfilter-Effizienzklasse: B<sup>1</sup>

### Leistung Abluft

- Gemäß EN 61591 und EN/IEC 60704-2-13 kann das Gerät im Abluftbetrieb folgende Werte erreichen:
- Leistungsstufe 3: Lüfterleistung 394 m<sup>3</sup>/h; Geräuschwert 68 dB(A) re1pW

### Leistung Umluft

- Nach EN 61591 und EN/IEC 60704-2-13 kann das Gerät im Umluftbetrieb mit dem Long-Life Clean Air Umluftset (erhältlich als Sonderzubehör) folgende Werte erreichen:
- Leistungsstufe 3: Lüfterleistung 238 m<sup>3</sup>/h; Geräuschwert 71 dB(A) re1pW

### Komfort

- Energieeffizienter Kondensatormotor
- Gleichmäßige, helle Beleuchtung mit 2 x 1,5 W LED-Modul
- 2 x LED 1,5 W
- Farbtemperatur: 3500 K
- Beleuchtungsstärke: 131 lux
- Wippenschalter
- 3 Leistungsstufen
- Wahlweise Abluft- oder Umluftbetrieb

### Umwelt und Sicherheit

- 2 Metallfettfilter, spülmaschineneeignet

### Maße

- Gerätemaße (HxBxT): 203 x 598 x 290 mm
- Einbaumaße (HxBxT): 162 x 526 x 290 mm

### Technische Informationen

- Gesamtanschlusswert: 108 W
- Abluftstutzen Ø 150 mm
- Länge Anschlusskabel: 1,75 m mit Stecker
- Schnellmontagebefestigung
- Für Umluftbetrieb wird ein Standard Umluftset (Sonderzubehör) benötigt

### Betriebsart und Leistung

- Energieeffizienzklasse: D<sup>1,2</sup>
- Durchschnittl. Energieverbrauch: 65,7 kWh/Jahr<sup>1</sup>
- Lüfter-Effizienzklasse: E<sup>1</sup>
- Beleuchtungs-Effizienzklasse: A<sup>1</sup>
- Fettfilter-Effizienzklasse: C<sup>1</sup>
- Abluftleistung nach EN 61591 max. 368 m<sup>3</sup>/h
- Geräuschwerte nach EN 60704-2-13 max. Normalstufe Abluftbetrieb: Geräusch, höchste Normal-Stufe: 62 dB dB(A) re 1 pW
- Geräusch min./max. Normalstufe: 52/62 dB

### Komfort

- Arbeitsplatzbeleuchtung mit 2 x LED 3W E14
- Farbtemperatur: 2700 K
- Beleuchtungsstärke: 188 lux
- Drucktastenschalter
- 3 Leistungsstufen
- Wahlweise Abluft- oder Umluftbetrieb
- Abluftbetrieb nach hinten oder oben möglich
- Rückstauklappe

### Umwelt und Sicherheit

- Metallfettfilter, spülmaschineneeignet

### Technische Informationen

- Gerätemaße (HxBxT): 402 x 599 x 271 mm

### Technische Informationen

- Gesamtanschlusswert: 126 W
- Gerätemaße (HxBxT): 402 x 599 x 271 mm
- Abluftstutzen Ø 150 mm (Ø 120 mm beiliegend)
- Zur Montage zwischen Hängeschränken
- Für Umluftbetrieb wird ein Geruchsfilter mit Aktivkohle DWZ0IM0A0 (Sonderzubehör) benötigt

\* Unverbindliche Preisempfehlung des Herstellers inkl. gesetzlicher MwSt. in Euro.  
<sup>1</sup> Gemäß EU-Regulierung Nr. 65/2014. <sup>2</sup> Auf einer Energieeffizienzklassen-Skala von A+++ bis D.

## Unterbauhaube



Produktfamilie ohne Abb.  
DUL63CC20 (Weiß)

UPE: 431,- €\* (EAN: 4242002968506)

Serie | 4  
Unterbauhaube  
DUL63CC50



### Betriebsart und Leistung

- Energieeffizienzklasse: D<sup>1,2</sup>
- Durchschnittl. Energieverbrauch: 93,3 kWh/Jahr<sup>1</sup>
- Lüfter-Effizienzklasse: E<sup>1</sup>
- Beleuchtungs-Effizienzklasse: E<sup>1</sup>
- Fettfilter-Effizienzklasse: C<sup>1</sup>
- Max. Lüfterleistung 350 m<sup>3</sup>/h bei Abluftbetrieb nach EN 61591
- Geräuschwerte nach EN 60704-3 und EN 60704-2-13 max.  
Normalstufe Abluftbetrieb: 72 dB(A) re 1 pW (58 dB(A) re 20 µPa Schalldruck)
- Geräusch min./max. Normalstufe: 56/72 dB

### Komfort

- Farbtemperatur: 3000 K
- Beleuchtungsstärke: 45 lux
- Drucktastenschalter
- 3 Leistungsstufen
- Wahlweise Abluft- oder Umluftbetrieb

### Umwelt und Sicherheit

- Metallfettfilter, spülmaschinene geeignet
- Stufenlos verstellbarer Luftleitschirm aus Glas

### Maße

- Gerätemaße (HxBxT): 150 x 600 x 482 mm

### Technische Information

- Gesamtanschlusswert: 146 W
- Gerätemaße (HxBxT): 150 x 600 x 482 mm
- Abluftstutzen Ø 120 mm
- Länge Anschlusskabel: 1,75 m mit Stecker
- Zum Einbau unter einen Hängeschrank oder an der Wand

## Kochen – einfach, komfortabel und sicher mit dem richtigen Zubehör.

### Sonderzubehör für Wandessen im Schrägessen-Design




**DWZ0BX6K1 für DWK67FN60**  
Kanalverlängerung 1000 mm



**DWZ0BX6L1 für DWK67FN60**  
Kanalverlängerung 1500 mm

### Sonderzubehör für Wandessen im Box-Design



**DWZ1FB3K2 für DWB65CC30**  
Kaminverlängerung 1000 mm



**DWZ1FB6K2 für DWB63BC60**  
Kaminverlängerung 1000 mm

### Sonderzubehör für Wandessen im Walmdach-Design



**DHZ1234 für DWP66BC50**  
Kaminverlängerung 750 mm



**DHZ1224 für DWP66BC50**  
Kaminverlängerung 500 mm

### Sonderzubehör für integrierte Designhauben




**DWZ1IB6K2 für DBB65CC60**  
Kaminverlängerung 450-854 mm




**DWZ1IB6N2 für DBB65CC60**  
Kaminverlängerung 187-360 mm

### Sonderzubehör für Flachschirmhauben – Montage



**DSZ4660 für DFS067K51 und DFR067A52**

Absenkrahmen



**DSZ4686 für DFR067A52 und DFL064W54**


DSZ4686 Griffleiste Schwarz  
DSZ4682 Griffleiste Weiss  
DSZ4685 Griffleiste Edelstahl

\* Unverbindliche Preisempfehlung des Herstellers inkl. gesetzlicher MwSt. in Euro.

<sup>1</sup> Gemäß EU-Regulierung Nr. 65/2014. <sup>2</sup> Auf einer Energieeffizienzklassen-Skala von A+++ bis D.

## Kochen – einfach, komfortabel und sicher mit dem richtigen Zubehör.

### Exklusives Zubehör für Serie | 8 Backöfen




**HEZ638070**

1-fach Teleskopvollauszug,  
ebenenunabhängig, pyrolysefähig



**HEZ635001**

Air Fry & Grill Set



**HEZ66D52**

Dampfbehälter gelocht/ungelocht)  
Größe M

### Universelles Zubehör für Backöfen aller Serien



**HEZ530000**

2 Universalpfannen, schmales  
Format



**HEZ538000**

1-fach Teleskopauszug,  
ebenenunabhängig



**HEZ633070**

Profipfanne, emailliert



**HEZ532010**

Universalpfanne,  
Keramik antihhaft



**HEZ531010**

Backblech, Keramik antihhaft  
beschichtet



**HEZ629070**

Air Fry & Grillblech



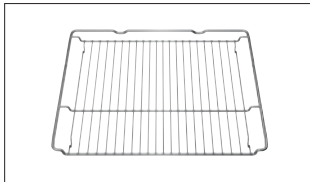
**HEZ636000**

Glaspfanne



**HEZ632070**

Universalpfanne, emailliert




**HEZ634000**

Back- und Bratrost (Standard)



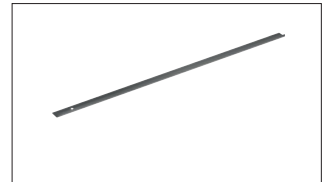
**HEZ617000**

Pizzaform, emailliert



**HEZ660060**

Fachbodenverblendung  
inklusive Verblendeiste



**HEZ660050**

Verblendeiste für Sockel



**HEZG0AS00**

Anschlusskabel 3 m

## Kochen – einfach, komfortabel und sicher mit dem richtigen Zubehör.

### Sonderzubehör für Flexinduction



**HEZ9FF040**  
Flex Pfannen-Set, 4-teilig



**HEZ9FF030**  
Flex Pfannen-Set, 3-teilig



**HEZ9FF010**  
Flex Pfanne, groß 353 mm



**HEZ9TY010**  
Teppan Yaki



**HEZ390522**  
Grillplatte

### Sonderzubehör Kochfelder



**HEZ9SE060**  
6-teiliges Topf-Set



**HEZ9SE040**  
4-teiliges Topf-Set



**HEZ9SE030**  
3-er Set best. aus 2 Töpfen +  
1 Pfanne



**HEZ9CF240**  
Bratpfanne, beschichtet  
Ø 18 cm




**HEZ9CF280**  
Bratpfanne, beschichtet  
Ø 22 cm



**HEZ9ES100**  
Espressokocher 4 Tassen

# Intelligentes Energiemanagement.



Senken Sie Ihre Stromkosten und nutzen Sie Ihre selbst generierte Solar- oder Windenergie für Ihr smartes Zuhause, ohne Ihren Verbrauch anpassen zu müssen. Intelligentes Energiemanagement verteilt den Strom effizient und macht Ihre Geräte mit Home Connect noch smarter.

## Enphase.

**Die Energie der Sonne in Ihren Händen.** Nutzen Sie jetzt Solarstrom für Ihr Zuhause. Mit Home Connect und Enphase haben Sie alles selbst in der Hand.

Weitere Informationen zu Enphase finden Sie unter:

[home-connect.com/de/de/funktioniert-mit/energiemanagement/enphase-energy](https://home-connect.com/de/de/funktioniert-mit/energiemanagement/enphase-energy)

## Smapppee.

**Smapppee & Home Connect – Energie sparen auf die smarte Art.**

Integrieren Sie Ihre Home Connect fähigen Hausgeräte in das Energiemanagementsystem von Smapppee, um sie automatisch zu starten und den Energieverbrauch sowie Ihre Stromkosten nachhaltig zu optimieren.

Weitere Informationen zu Enphase finden Sie unter:

[home-connect.com/de/de/funktioniert-mit/energiemanagement/smapppee](https://home-connect.com/de/de/funktioniert-mit/energiemanagement/smapppee)

## Loxone.

Verbinden Sie Ihre Hausgeräte mit dem cleveren System und speisen Sie Ihre Waschmaschine, den Trockner oder andere ausgewählte Geräte mit Ihrem selbst produzierten Strom.

Weitere Informationen zu Loxone finden Sie unter:

[home-connect.com/de/de/funktioniert-mit/smart-home/loxone](https://home-connect.com/de/de/funktioniert-mit/smart-home/loxone)

## OhmConnect.

Mit Home Connect sind Sie energieeffizient, aber Sie können noch mehr tun. Verknüpfen Sie Ihre Geräte mit OhmConnect, einem kostenlosen Service, der Sie warnt, wenn Energie teuer ist. Reduzieren Sie Ihren Energieverbrauch, wenn es am wichtigsten ist, und lassen Sie sich dafür belohnen. Schließen Sie Ihr Gerät einfach an eine intelligente Steckdose an und verknüpfen Sie es mit Ihrem OhmConnect-Konto.

Holen Sie mehr aus Ihren Geräten heraus und sparen Sie ganz einfach Energie – das ist besser für Ihren Geldbeutel und für den Planeten. Weitere Informationen zu OhmConnect finden Sie unter:

[ohmconnect.com](https://ohmconnect.com)

Weitere Informationen zum smarten Energiemanagement mit Home Connect unter:

[home-connect.com/de/de/funktioniert-mit/energiemanagement](https://home-connect.com/de/de/funktioniert-mit/energiemanagement)



# Unlimited 7. Leistungsstark und unglaublich flexibel.

Wenn man sich starke Saugkraft und unbegrenzte Flexibilität beim Staubsaugen wünscht, ist der Unlimited 7 genau der Richtige. Mit mehr als 99,9 Staubaufnahme\* und Komfort-Features wie dem knickbaren Rohr, der Selbststehend-Funktion oder der Fußentriegelung der Düse wird das Saugen zum reinen Vergnügen.





\* Staubaufnahme gemessen in der Turbostufe auf harten Böden mit Ritzen. Getestet nach EN 60312-1:2017.

## Staubsauger



UPE: 529,- €\* (EAN: 4242005363117)

UPE: 169,99,- €\* (EAN: 4242005190898)

<b>Akkustaubsauger, Unlimited 7 BKS711GH Lagunenblau</b> 	<b>Handstaubsauger, Move Lithium 24V max BHN24L Schwarz</b> 
<p><b>Leistung</b></p> <ul style="list-style-type: none"> <li>- TurboSpin Motor mit 10 Jahren Motorgarantie<sup>1</sup></li> <li>- AllFloor DynamicPower Düse mit LED-Beleuchtung: Für mehr als 99,9% Staubaufnahme<sup>2</sup></li> <li>- Austauschbarer 18V Power For All Akku: Kompatibel mit mehr als 100 Produkten von Bosch und anderen Marken</li> <li>- Laufzeit pro 3,0 Ah Akku:                         <ul style="list-style-type: none"> <li>- Bis zu 40 Min. in der Eco-Stufe mit nicht elektrischem Zubehör</li> <li>- Bis zu 30 Min. in der Eco-Stufe mit elektrischer Bodendüse</li> <li>- Bis zu 15 Min. in der Auto-Stufe mit elektrischer Bodendüse</li> <li>- Bis zu 10 Min. in der Turbo-Stufe mit elektrischer Bodendüse</li> </ul> </li> <li>- 3 Leistungsstufen: Eco, Auto, Turbo</li> <li>- Auto-Stufe mit automatischer Leistungsanpassung je nach Bodenart</li> </ul>	<p><b>Leistung</b></p> <ul style="list-style-type: none"> <li>- Lithium-Ionen Technologie: Langlebige Akkus sorgen für eine dauerhaft hohe Leistung und kurze Ladezeiten</li> <li>- High Airflow System mit effizienter Staubabscheidung</li> <li>- Laufzeit: bis zu 45 min.</li> <li>- Zwei Leistungsstufen</li> </ul>
<p><b>Hygiene</b></p> <ul style="list-style-type: none"> <li>- Cartridge Filtersystem mit 99,9% Luftfiltration<sup>3</sup>: Für Ausblasluft, die sauberer ist als normale Raumluft</li> <li>- RotationClean: Schnelle und einfache Filterreinigung – nie mehr Filter waschen</li> <li>- Einfaches Entleeren: Mühelose Entnahme und Leerung des Staubbehälters</li> </ul>	<p><b>Hygiene</b></p> <ul style="list-style-type: none"> <li>- Waschbarer Filter</li> <li>- Einfach zu entleerender Staubbehälter</li> </ul>
<p><b>Komfort</b></p> <ul style="list-style-type: none"> <li>- Um 90° knickbares Rohr: Ideal für die Reinigung unter niedrigen Möbeln</li> <li>- Mühelose Handhabung dank Selbststehend-Funktion, Fußentriegelung der Düse und praktischem Abstellbügel</li> <li>- Leichtes Handgerät: Wiegt nur 1,4 kg</li> <li>- Sauberkeit auf allen Ebenen: Dank umfangreichem Zubehör wird jede Art von Schmutz vom Boden bis zur Decke beseitigt, auch zur Autoreinigung geeignet</li> <li>- Wandhalterung für das einfache Verstauen von Gerät und Zubehör</li> <li>- Staubbehältervolumen: M</li> <li>- Gewicht (einsatzbereit mit Rohr und Bodendüse): 2,9 kg</li> </ul>	<p><b>Komfort</b></p> <ul style="list-style-type: none"> <li>- Saugen ohne störende Zuleitung</li> <li>- Fugendüse</li> <li>- Batterie-Ladeanzeige</li> <li>- Ladezeit: 4-5 Stunden</li> <li>- Gewicht: 1,1 kg</li> </ul>
<p><b>Technische Informationen</b></p> <ul style="list-style-type: none"> <li>- Gerätemaße (HxBxT): 131,5 x 25,2 x 20,4 cm</li> </ul>	<p><b>Technische Informationen</b></p> <ul style="list-style-type: none"> <li>- Gerätemaße (HxBxT): 13,5 x 11,0 x 38,0 cm</li> </ul>
<p><b>Zubehör</b></p> <p>1 x 3,0 Ah Akku, 1 x 2in1 Möbelpinsel &amp; Polsterdüse, 1 x Fugendüse, 1 x Mini-Turbo-Düse, 1 x flexibler Verlängerungsschlauch, 1 x lange, flexible Fugendüse, 1 x Ladestation &amp; Ladekabel</p>	<p><b>Zubehör</b></p> <p>1 x Fugendüse</p>

\* Unverbindliche Preisempfehlung des Herstellers inkl. gesetzlicher MwSt. in Euro.  
<sup>1</sup> Garantiebedingungen unter [www.bosch-home.com/de/motorgarantie](http://www.bosch-home.com/de/motorgarantie)  
<sup>2</sup> Staubaufnahme gemessen in der Turbo-Stufe auf Hartböden mit Ritzen. Getestet nach EN 60312-1:2017  
<sup>3</sup> Getestet nach EN 60312-1:2017

## Staubsauger






**UPE: 194,99,- €\*** (EAN:4242005076338)



**UPE: 174,99,- €\*** (EAN: 4242005310944)



**UPE: 329,- €\*** (EAN: 4242005227846)

<b>Beutelloser Staubsauger</b> <b>BGC05AAA1 Lila</b>  ExpressEdition	<b>Staubsauger mit Beutel</b> <b>BGBS2LB1 Schwarz</b>  ExpressEdition	<b>Staubsauger mit Beutel</b> <b>BGL6HYG1 Weiß</b>  ExpressEdition
<b>Leistung</b> <ul style="list-style-type: none"> <li>– Stark, sauber, schnell. Ohne Beutel. Keine Folgekosten.</li> <li>– Innovativer HiSpin Motor mit aerodynamischen Motorblättern und perfekt kalibriertem Luftstrom für hohe Staubaufnahme bei niedrigem Energieverbrauch</li> </ul>	<b>Leistung</b> <ul style="list-style-type: none"> <li>– 10 Jahre Motorgarantie<sup>1</sup>: Konstant hohe Leistung dank Bosch Motortechnologie „Made in Germany“</li> <li>– Innovativer HiSpin Motor mit aerodynamischen Motorblättern und perfekt kalibriertem Luftstrom für hohe Staubaufnahme bei niedrigem Energieverbrauch</li> <li>– Für bis zu 60%<sup>2</sup> mehr Saugleistung (bei teilgefülltem Staubbeutel) und beste Reinigungsleistung des Gerätes empfehlen wir den Einsatz von PowerProtect Ersatzstaubbeuteln vom Typ G ALL</li> </ul>	<b>Leistung</b> <ul style="list-style-type: none"> <li>– 10 Jahre Motorgarantie<sup>1</sup>: Konstant hohe Leistung dank Bosch Motortechnologie „Made in Germany“</li> <li>– Remote Power Control: direkt am Handgriff angebrachte Leistungsregulierung für herausragende Leistungen auf allen Bodenarten</li> <li>– PowerProtect System: für langanhaltende Reinigungsleistung, auch wenn sich der Beutel füllt.</li> <li>– Betriebsgeräusch: 75 dB(A)</li> </ul>
<b>Hygiene</b> <ul style="list-style-type: none"> <li>– Hoch effizientes Staubabscheidesystem</li> <li>– PureAir Hygienefilter: Für sauberere Ausblasluft.</li> <li>– Waschbar – kein Nachkauf mehr nötig</li> <li>– Einfaches Entleeren: Mühelose Entnahme und Leerung des Staubbehälters</li> </ul>	<b>Hygiene</b> <ul style="list-style-type: none"> <li>– Hygienefilter: Für saubere Ausblasluft</li> <li>– Ersatzstaubbeutel: Typ G</li> </ul>	<b>Hygiene</b> <ul style="list-style-type: none"> <li>– UltraAllergy Hygienefilter: Hervorragende Filtration – entwickelt für Allergiker.</li> <li>– Waschbar – kein Nachkauf mehr nötig.</li> <li>– AirFresh Staubbeutel: beseitigt unangenehme Gerüche und sorgt für saubere Ausblasluft – ideal für Haustierbesitzer.</li> <li>– Ersatzstaubbeutel: Typ G ALL</li> </ul>
<b>Komfort</b> <ul style="list-style-type: none"> <li>– Kompakte Gerätegröße</li> <li>– Umschaltbare Rollendüse</li> <li>– 2-teiliges Zubehör: Polster- und Fugendüse</li> <li>– Teleskoprohr</li> <li>– Ergo-Handgriff</li> <li>– Schlauch platzsparend zu verstauen – so passt der Staubsauger in nahezu jeden Schrank</li> <li>– Staubbehältervolumen: L</li> <li>– Automatischer Kabeleinzug</li> <li>– Aktionsradius: 9 m</li> <li>– 2 große Heckräder/1 Lenkrolle</li> <li>– Park- und Abstellhilfe</li> <li>– Gewicht: 4,4 kg (ohne Saugzubehör)</li> </ul>	<b>Komfort</b> <ul style="list-style-type: none"> <li>– Kompakte Gerätegröße</li> <li>– Umschaltbare Rollendüse</li> <li>– 2-teiliges Zubehör: Polster- und Fugendüse</li> <li>– Teleskoprohr</li> <li>– Ergo-Handgriff</li> <li>– Staubbeutelvolumen: L</li> <li>– Großes Staubbeutelvolumen trotz kompakter Gerätegröße – minimiert Staubbeutelwechsel und spart Folgekosten</li> <li>– Automatischer Kabeleinzug</li> <li>– Aktionsradius: 8 m</li> <li>– 2 große Heckräder/1 Lenkrolle</li> <li>– Park- und Abstellhilfe</li> <li>– Gewicht: 3 kg (ohne Saugzubehör)</li> <li>– Betriebsgeräusch: 80 dB(A)</li> </ul>	<b>Komfort</b> <ul style="list-style-type: none"> <li>– Überlegenes Design: trendige, matte Oberflächen, LED-Licht und farbenfrohe Beschichtungen.</li> <li>– Universal-Bürste: dank der integrierten Bürste gelingt eine sanfte Reinigung von Möbeln und schwer zu erreichenden Stellen.</li> <li>– Hartbodendüse mit weichen Borsten: für die schonende Reinigung von Parkett.</li> <li>– Umschaltbare Rollendüse</li> <li>– Teleskoprohr</li> <li>– 4 Lenkrollen</li> <li>– Automatischer Kabeleinzug</li> <li>– Aktionsradius: 12 m</li> <li>– Elektronische Saugkraftregulierung mit Drehregler</li> <li>– Staubbeutelvolumen: XL</li> <li>– Staubbeutelwechselanzeige</li> <li>– Park- und Abstellhilfe</li> <li>– Gewicht: 4.3 kg (ohne Saugzubehör)</li> </ul>
<b>Technische Informationen</b> <ul style="list-style-type: none"> <li>– Gerätemaße (HxBxT): 31,4 x 26,8 x 38,1 cm</li> </ul>	<b>Technische Informationen</b> <ul style="list-style-type: none"> <li>– Gerätemaße (HxBxT): 23,7 x 29,0 x 36,7 cm</li> </ul>	<b>Technische Informationen</b> <ul style="list-style-type: none"> <li>– Gerätemaße (HxBxT): 26,5 x 30,0 x 45,0 cm</li> </ul>
<b>Zubehör</b> <ul style="list-style-type: none"> <li>1 x Kombidüse, 1 x umschaltbare Rollendüse</li> </ul>	<b>Zubehör</b> <ul style="list-style-type: none"> <li>1 x Fugendüse, 1 x Polsterdüse, 1 x umschaltbare Rollendüse</li> </ul>	<b>Zubehör</b> <ul style="list-style-type: none"> <li>1 x Fugendüse, 1 x Polsterdüse, 1 x umschaltbare Rollendüse</li> </ul>

\* Unverbindliche Preisempfehlung des Herstellers inkl. gesetzlicher MwSt. in Euro.

<sup>1</sup> Garantiebedingungen unter [www.bosch-home.com/de/motorgarantie](http://www.bosch-home.com/de/motorgarantie)

<sup>2</sup> Saugleistung bei teilgefülltem Beutel (400 g) im Vergleich zu Bosch Typ G Staubbeuteln ohne PowerProtect Technologie, getestet in einem Gerät der Baureihe BSL5...



**Stabmixer**

**UPE: 99,99,- €\* (EAN: 4242005398485)**

(EAN: 4242005398485)

**UPE: 49,99,- €\* (EAN: 4242002678139)**

(EAN: 4242002678139)

<b>Stabmixer MSM4W421 Weiß</b> 	<b>Stabmixer MSM64110 Weiß/Rot</b> 
<p><b>Exzellente Ergebnisse</b></p> <ul style="list-style-type: none"> <li>- 800 Watt</li> <li>- Leistungsstarker Motor</li> <li>- Langlebige Keramik-Kupplung</li> <li>- Bosch „QuattroBlade-Technologie“: Das innovative, speziell gehärtete und geschärfte 4-Klingen-Messer sorgt für perfekte Verarbeitungsergebnisse</li> </ul>	<p><b>Exzellente Ergebnisse</b></p> <ul style="list-style-type: none"> <li>- 450 Watt</li> <li>- Kraftvoller, schlanker Stabmixer</li> <li>- Zusätzliche Turbo-Taste für maximale Leistung auf Knopfdruck</li> <li>- Innovatives, scharfes 4-Klingen-Messer für perfekte Ergebnisse</li> </ul>
<p><b>Vielfalt</b></p> <ul style="list-style-type: none"> <li>- Hochwertiges Kunststoffgehäuse</li> <li>- Gehäuse, das Reparaturen ermöglicht</li> <li>- Weltweit erste Keramik-Kupplung</li> <li>- Robuster Edelstahl Mixfuß</li> <li>- Erweiterbar durch Sonderzubehör: Vakuum-Frischhalteset MSZV8FS1</li> </ul>	<p><b>Vielfalt</b></p> <ul style="list-style-type: none"> <li>- Hochwertiger Edelstahl-Mixfuß</li> <li>- Transparenter Mix-/Messbecher mit Skalierung</li> <li>- Erweiterbar durch Sonderzubehör: Vakuum-Frischhalteset MSZV6FS1 und MSZV6FSG1</li> </ul>
<p><b>Komfort</b></p> <ul style="list-style-type: none"> <li>- Dynamische Geschwindigkeitskontrolle für intuitive Anpassung durch Druck auf den Griff</li> <li>- Bedienhebel mit Einschaltperre</li> <li>- Ergonomischer Griff mit Anti-Rutsch-Beschichtung</li> <li>- Einfaches Tauschen der Zubehöre durch einen Klick-Mechanismus</li> <li>- Einfache Reinigung durch spülmaschinenfeste Teile</li> </ul>	<p><b>Komfort</b></p> <ul style="list-style-type: none"> <li>- Leiser, vibrationsarmer Motor</li> <li>- Optimale Handhabung durch ergonomisches Design, große Tasten und griffiges Soft Touch-Gehäuse</li> <li>- Eject-Mechanismus ermöglicht leichte Mixfuß-Abnahme</li> <li>- Einfachste Reinigung: Mixfuß und Mix-/Messbecher sind spülmaschinengeeignet</li> </ul>
<p><b>Sicherheit</b></p> <ul style="list-style-type: none"> <li>- Alle Plastikteile, die mit Lebensmitteln in Berührung kommen, sind BPA frei</li> </ul>	<p><b>Sicherheit</b></p> <ul style="list-style-type: none"> <li>- Alle Plastikteile, die mit Lebensmitteln in Berührung kommen, sind BPA frei</li> </ul>
<p><b>Technische Informationen</b></p> <ul style="list-style-type: none"> <li>- Gerätemaße (HxBxT): 38,5 x 5,7 x 7,8 cm</li> </ul>	<p><b>Technische Informationen</b></p> <ul style="list-style-type: none"> <li>- Gerätemaße (HxBxT): 39,3 x 5,5 x 6,2 cm</li> </ul>
<p><b>Zubehör</b></p> <p>1 x Edelstahl Mixfuß mit QuattroBlade System, 1 x Universalzerkleinerer für Kräuter, Nüsse, Hartkäse, Schinken und vieles mehr (500 ml Nutzvolumen), 1 x Edelstahl Schneebesen für Eischnee und Schlagsahne, 1 x Mix-/Messbecher</p>	<p><b>Zubehör</b></p> <p>1 x Mix-/Messbecher, 1 x Mixstab Edelstahl</p>

## Handrührer und Küchenmaschine


**UPE: 64,99,- €\* (EAN: 4242002556833)**
**UPE: 399,- €\* (EAN: 4242005535811)**
**Handrührer Styline  
MFQ4020 Weiß/Anthrazit**
 ExpressEdition

**Exzellente Ergebnisse**

- 450 Watt
- Moderne Motortechnik: Kraftvoll, leise und leicht bei gleichzeitig bewährter Bosch Qualität
- 5 Geschwindigkeitsstufen mit unterschiedlicher Drehzahl für individuelles Arbeiten
- Zusätzliche Moment-/Turbo-Stufe für maximale Leistung

**Vielfalt**

- 2 hocheffiziente FineCreamer Turbobesen sorgen für ein optimales Schlag- und Rührergebnis sowie für mehr Volumen in kürzerer Zeit
- 2 stabile Edelstahl-Knethaken für müheloses Arbeiten

**Komfort**

- Ergonomisch geformter Soft Touch-Handgriff sorgt für Sicherheit und bequemes Arbeiten, für Rechts- und Linkshänder geeignet
- Komfortable Anschlussmöglichkeit eines Edelstahlmixfußes, als Sonderzubehör verfügbar
- Die separate Auswurfaste wirft die FineCreamer Turbobesen und Knethaken einfach und schnell aus
- Gerät und Zubehör sind leicht zu reinigen, alle Zubehöre – die FineCreamer-Turbobesen und Edelstahl-Knethaken sind spülmaschineneeignet.
- Kabelumwicklung mit Kabelclip für platzsparende Aufbewahrung

**Sicherheit**

- Alle Kunststoffteile, die mit Lebensmitteln in Berührung kommen, sind BPA frei

**Technische Informationen**

- Gerätemaße (HxBxT): 14,2 x 20,0 x 7,5 cm

**Zubehör**

2x Professional Knethaken, 2x Voll-Edelstahl Premium Turbobesen

**Küchenmaschine  
MUM58251 Weiß/Silber**
 ExpressEdition

**Exzellente Ergebnisse**

- 1000 Watt Motor
- 3D PlanetaryMixing: schnelles und perfektes Vermischen sämtlicher Zutaten.
- 7 Schaltstufen plus Momentschalter zur individuellen Wahl der Arbeitsgeschwindigkeit
- Elektronische Drehzahl-Regelung für eine konstante Drehzahl während des Arbeitsvorgangs

**Vielfalt**

- Erweiterbar mit individuellem Sonderzubehör

**Komfort**

- Easy storage: Kabelstaufach zur einfachen und schnellen Verstaung des Kabels
- EasyArmLift: Einfache und kraftsparende Ein-Knopf-Bedienung des multifunktionalen Rührarms mit 3 Antriebsstellen
- Parkposition: leichte Befüllung durch automatische Parkposition des Werkzeugs im hinteren Schüsselteil.
- Reinigungsfreundlich durch glatte Flächen und teilweise spülmaschinengeeignetes Zubehör
- Sanftanlauf gegen Spritzer und Mehlwolken
- LED-Betriebs- und Fehleranzeige

**Sicherheit**

- Sicherheitsdeckel mit komfortabler Ausgieß-Öffnung
- Hohe Sicherheit durch Überlastungsschutz
- Wiedereinschaltssicherung verhindert unbewußtes Anlaufen des Motors
- Sichere Nutzung: Gummifüße für Stabilität. Hoher Sicherheitsstandard durch Abdeckung der Zahnräder.

**Technische Informationen**

- Gerätemaße (HxBxT): 282,0 x 280,0 x 271,0 cm

**Zubehör**

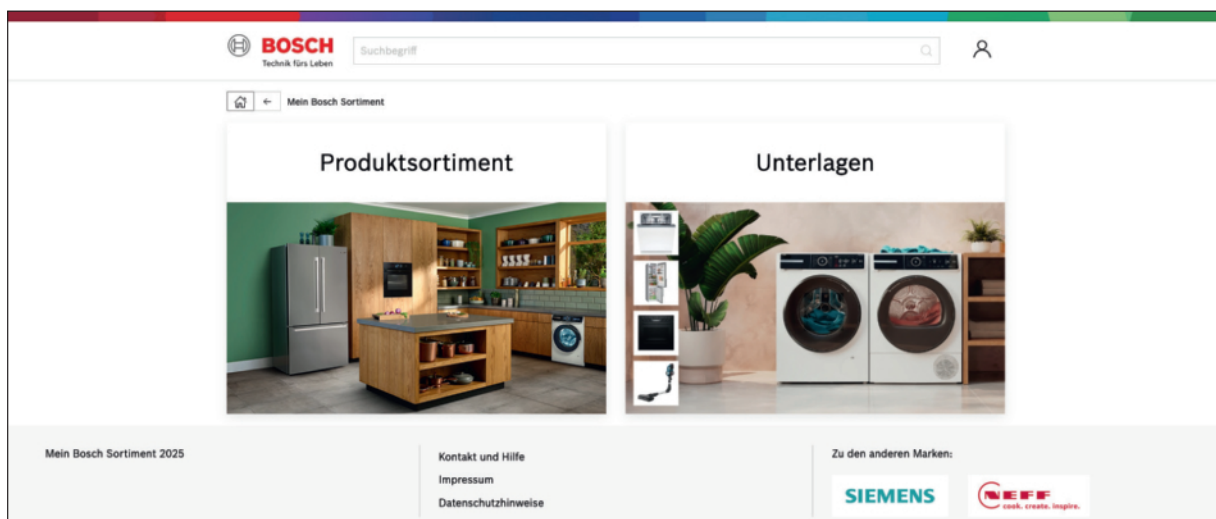
1x Deckel, 1x Edelstahl-Rührschüssel, 1x Fleischwolf, 1x Knethaken, 1x Mixeraufsatz Kunststoff, 1x Raspelwendescheibe grob/fein, 1x Reibscheibe fein, 1x Rührbesen, 1x Schlagbesen, 1x Schneidwendescheibe dick/dünn, 1x Zitruspresse, 1x Würfelschneider, 1x Zubehörtasche dunkelgrau, 1x Würfeleinsatz 9mm, 1x Gitterreiniger-Werkzeug, 1x Lochscheibe 5 mm

Informativ. Intuitiv. Individuell.

# Die digitale BSH-Plattform VHB+.



Das im Prospekt dargestellte Sortiment ist nur ein Ausschnitt unserer breiten und hochwertigen Bosch Hausgeräte Produktauswahl. Entdecken Sie unser komplettes Sortimentsangebot auf der digitalen BSH-Plattform VHB+. Unter **www.mein-bosch-gh-sortiment.de** steht Ihnen das komplette Sortiment mit allen gewünschten Produktinformationen sowie das passende Sonderzubehör online bereit. Bitte nutzen Sie den Benutzernamen **gh@mein-bsh-sortiment.de** sowie das Passwort **BSH2023** für Ihren Login oder wenden Sie sich an Ihren Verkaufsberater für weitere Informationen.



Den QR Code scannen und die digitale BSH-Plattform VHB+ der Marke Bosch entdecken!



Den QR Code scannen und Einbaugeräte-Verkaufshandbuch entdecken!



# Das Rundum-Paket von Bosch: 100 % Service vor und nach dem Kauf.

Bosch bietet Ihnen von der Planung bis zur täglichen Nutzung der Geräte immer genau die Hilfe, die Sie gerade brauchen.

## Erstklassige Beratung beim Fachhändler.

Die Auswahl an Hausgeräten ist groß. Welche Modelle Ihren Bedürfnissen entsprechen, kann Ihnen am besten der kompetente Fachhändler vor Ort zeigen. Händler in Ihrer Nähe finden Sie auf [www.bosch-home.de](http://www.bosch-home.de)

## Produkt- und Anwendungsberatung am Telefon.

Ob vor oder nach dem Kauf: Fragen zu Bosch Hausgeräten klären wir gerne direkt – von Mensch zu Mensch.

Bosch Info Team für Großgeräte: **089/69 33 93 39**,

Mo.-Fr. 8:00-18:00 Uhr

Bosch Info Team für Kleingeräte: **0911/70 44 00 40**,

Mo.-Fr. 8:00-18:00 Uhr


## Reparaturannahme und Ersatzteilbestellung.

Unser Kundendienst steht Ihnen unter den oben genannten Telefonnummern Mo.-So. von 7:00-22:00 Uhr zur Verfügung.

## MyBosch: Ihr digitaler Produktbegleiter.

Wir sind auch nach dem Kauf für Sie da – garantiert ein Geräteleben lang. Registrieren Sie sich kostenlos bei MyBosch und profitieren Sie von umfangreichen Mehrwert-Services wie Zusatz-Garantien, digitale Gebrauchsanleitungen oder exklusive Vorteilsangebote.

[www.mybosch.de](http://www.mybosch.de)



### Bosch auf Facebook:

[Facebook.com/BoschHomeDeutschland](https://www.facebook.com/BoschHomeDeutschland)



### Bosch auf Instagram:

[instagram.com/boschhomedede](https://www.instagram.com/boschhomedede)



### Bosch Hausgeräte bewerten:

Geben Sie Ihre Bewertung ab und nehmen Sie an aktuellen Gewinnspielen teil:

[www.bosch-bewertungen.de](http://www.bosch-bewertungen.de)



Ihr Fachhändler: