

Technik fürs Leben



EXCLUSIV[®]

Das Hausgeräte-Programm

Ausgabe 2025/2026



Inhaltsverzeichnis



4 EXCLUSIV Waschmaschinen und Trockner

- 10 Waschmaschinen
- 17 Waschtrockner
- 20 Trockner

26 EXCLUSIV Geschirrspüler

- 30 Geschirrspüler 60 cm
- 36 Geschirrspüler 45 cm

40 EXCLUSIV Kühlgeräte

- 44 Freistehende Kühl-Gefrierkombinationen
- 50 Einbau-Kühl-Gefrierkombinationen

54 EXCLUSIV Gefriergeräte

- 57 Freistehende Gefrierschränke

60 EXCLUSIV Backöfen, Kochfelder und Herde

- 64 Backöfen
- 71 Autarke Kochfelder
- 74 Autarke Kochfelder mit Dunstabzug
- 76 Herd-/Backofen-Sets
- 80 Einbau-Herde und Einbau-Backofen
- 84 Herdgesteuerte Kochfelder
- 87 Sonderzubehör

90 EXCLUSIV Kleine Hausgeräte

- 92 Küchenmaschinen
- 94 Stabmixer
- 95 Handrührer und Saugroboter
- 96 Staubsauger

104 Service

- 104 Verkaufs-und Lieferbedingungen
- 105 Digitale Verkaufsunterlagen der Marke Bosch

EXCLUSIV Wäschepflege

Die EXCLUSIV Mehrausstattungen von Waschmaschinen auf einen Blick.*

► 1-11 kg Beladung für Serie 8 I-DOS Waschmaschine mit 1.600 U/min.

EXCLUSIV Design

► Fenster in Exclusiv Design in Weiß/Chrom

Sonderprogramme und Optionen

- Sonderprogramm Jeans/Dunkle Wäsche: Dunkle Farben bleiben erhalten
- Sonderprogramm Hygiene Plus: Hygienisch saubere Waschergebnisse bereits ab 40°C
- Sonderprogramm Funktionsbekleidung: Intervall-Schleudern bei reduzierter Drehzahl schützt empfindliche Membrantextilien (z.B. wasserabweisende Regenjacken)
- Option Wasser Plus: Schont Textilien durch einen höheren Wasserstand beim Waschen

Komfort-Ausstattungen

- Trommelinnenbeleuchtung: Kein Vergessen von Wäschestücken
- Flüssigwaschmitteleinsatz: Exaktes Dosieren von Flüssigwaschmittel
- AquaStop®: eine Bosch Garantie bei Wasserschäden - ein Geräteleben lang**



* In ausgewählten Modellen verfügbar.

** Detaillierte Garantiebedingungen finden Sie unter - DE: <https://www.bosch-home.com/de/service/garantie/aquastop>.
AT: <https://www.bosch-home.at/mybosch/kostenlose-garantieverlaengerung/garantiebedingungen-aquastop>.

Die EXCLUSIV Mehrausstattungen von Trocknern auf einen Blick.*

EXCLUSIV Design

- Fenster in Exclusiv Design in Weiß/Chrom

Komfort-Ausstattungen

- Wollkorb: Wollpullover im Wollkorb schonend trocknen
- Kondensat-Ablaufgarnitur
- Selbstreinigender Kondensator
- Schuh-Korb für Serie | 8 EEK A Trockner



Highlights Waschmaschinen

Unser Energie-Champion im Exklusiv Sortiment mit Energie- effizienzklasse A-30%¹.

Die Bosch Serie 8 Exklusiv Waschmaschinen sind sogar noch 30%¹ sparsamer als die beste Energieeffizienzklasse A.



i-DOS mit Waschmittel-Scan. Noch einfacher Waschmittel sparen.

Spart Wasser und bis zu 38%² Waschmittel.

Mini Load. Strom, Wasser und Zeit sparen bei kleinen Wäscheposten.

Waschen Sie auch Einzelteile guten Gewissens und sparen Sie dabei bis zu 40%³ Strom und 70%⁴ Zeit.

Highlights Trockner



Energieeffizienzklasse A.
**Energie sparen mit der
besten Effizienzklasse.**

Ersetzen Sie Ihren alten, konventionellen Trockner durch einen modernen Bosch Wärmepumpentrockner und sparen Sie bis zu 78%⁵ Energie. Ihre Kleidung wird perfekt getrocknet, und Sie genießen dabei höchste Leistungsfähigkeit mit einem deutlich geringeren Einfluss auf die Umwelt. So tun Sie nicht nur Ihrer Wäsche, sondern auch der Umwelt etwas Gutes.



Reversible Drum Plus.
Weniger Falten. Einfaches Trocknen.

Genießen Sie perfekte Trocknungsergebnisse mit reversierenden Trommel Plus. Dank der Fähigkeit der Trommel, während des gesamten Zyklus die Richtung zu wechseln, erhalten Sie jedes Mal perfekt getrocknete Kleidung. Diese Funktion minimiert Verknoten und Faltenbildung, sodass Ihre Kleidung frisch aussieht und sofort tragbar ist. Sie ist in 19 von 23 Programmen verfügbar und sorgt für stressfreies Trocknen sowie weniger Bügelzeit.

Speed Perfect Plus. Schnelles Trocknen mit unserem schnellsten Trockner.

Erleben Sie eine neue Dimension der Bequemlichkeit mit unserem schnellsten Trockner, der Ihre Wäschepflege neu definiert. Dank der Speed Perfect Plus Option können Sie bis zu 44%⁶ der Trockenzeit einsparen, wodurch der Washtag schneller und effizienter wird. Genießen Sie eine schnelle und gründliche Trocknung, die sich Ihrem aktiven Lebensstil anpasst. So können Sie Ihre Aufgaben zügig erledigen und mehr Zeit für die Momente haben, die wirklich zählen.



Cool Dry.
Sanfte Pflege für Ihre Kleidung.

Machen Sie sich Sorgen, dass der Trockner Ihre Kleidung beschädigt? Unser neuer Wäschetrockner mit Cool Dry sorgt für eine besonders sanfte Pflege – sogar bei empfindlichen Stoffen. Alle Programme verwenden bis zu 25%⁷ niedrigere Temperaturen als empfohlen, um Ihre Kleidung schonend zu trocknen. Sie können beruhigt sein und wissen, dass Ihre Kleidung bestens geschützt ist.



**Wolle Programm. Ihre Wollkleidung
schonend trocknen.⁸**

Keine Sorgen mehr um Ihre Wollkleider im Wäschetrockner. Mit unserem neuen Wollprogramm benötigen Sie keinen zusätzlichen Korb. Durch niedrigere Trocknungstemperaturen und reduzierte mechanische Belastung werden Ihre Wollartikel behutsam behandelt. Die erhöhte Trommeldrehzahl sorgt dafür, dass Ihre Wollkleidung sanft an der Trommel haftet, wodurch Schäden vermieden werden. Genießen Sie den Komfort, Ihre empfindlichen Wollkleider sicher zu trocknen.



**Air Max Dry. Optimierter Luftstrom,
weniger Energieverbrauch.**

Unser Wäschetrockner mit Air Max Dry Technologie ist darauf ausgelegt, Ihre Kleidung effizient und schonend zu trocknen und dabei den Energieverbrauch zu minimieren. Durch die Reduktion des Luftwiderstands und die Verbesserung der Luftzirkulation erreicht er die beste Energieeffizienzklasse A. So sparen Sie Energie und können sich auf perfekte Trocknungsergebnisse verlassen.

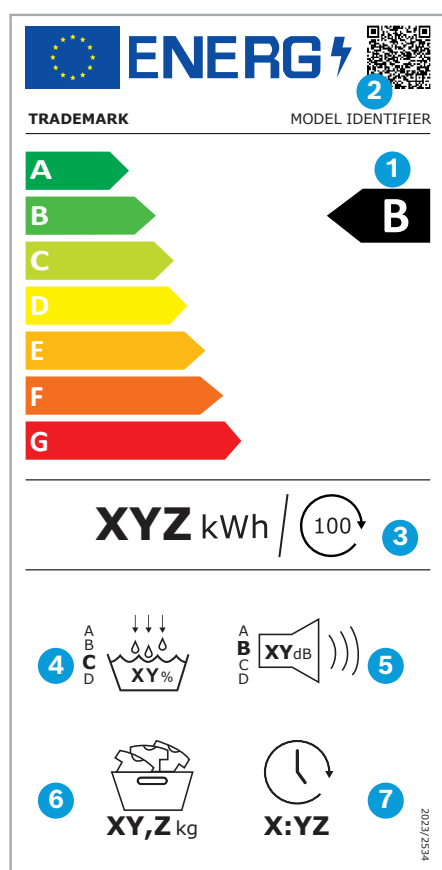
¹ Modellabhängig ² 30% effizienter (35 kWh/100 Waschkzyklen) als der Grenzwert (51 kWh/100 Waschkzyklen) der Energie-Effizienzklasse A nach der Verordnung (EU) Nr. 2019/2014. ³ i-DOS vermeidet unnötige Spülgänge durch manuelle Überdosierung. Automatische Dosierung spart bis zu 38% des Waschmittels. Durchschnittliche Einsparung von Flüssigwaschmittel beim Vergleich einer automatischen Dosierungstechnologie mit einer manuellen Dosierung, International Journal of Consumer Studies 38 (2014), 265 f. 65 f. ⁴ Energieeinsparung mit der Option Mini Load im Programm Pflegeleicht 40°C bei einer Beladung von 0,5 kg im Vergleich zum Programm Pflegeleicht 40°C bei einer Beladung von 0,5 kg ohne Option Mini Load. Messwerte gemäß EN60456. ⁵ Zeitersparnis mit der Option Mini Load im Programm Pflegeleicht 40°C bei einer Beladung von 0,5 kg im Vergleich zum Programm Pflegeleicht 40°C bei einer Beladung von 0,5 kg ohne Option Mini Load. Messwerte gemäß EN60456. ⁶ Energieeinsparungen eines modernen Bosch 9 kg Wärmepumpentrockners (WRB247C40) mit 78 kWh (Energieverbrauch gemäß Verordnung (EU) 2023/2534) im Vergleich zu einem alten konventionellen Bosch 9 kg Trockner aus dem Jahr 2015 (WTG86400) mit 349 kWh (Energieverbrauch, ebenfalls gemäß Verordnung (EU) 2023/2534 für den Vergleich ermittelt.) ⁷ Vergleich der Laufzeit von Baumwolle schranktrocken mit und ohne aktivierte Speed Perfect Plus-Option, gemessen gemäß IEC 61121:2012. Die Aktivierung der Speed Perfect Plus-Option kann zu einem erhöhten Energieverbrauch führen. ⁸ Vergleich der Temperaturempfehlung für sanftes Trocknen gemäß dem internationalen Standard für die Kennzeichnung der Textilpflege ISO 3758:2023 und der Trocknungstemperatur (°C) im Eco-Programm mit voller Beladung (gemäß EU 2023/2533). ⁹ Nur bei A-Klasse-Trockner.

Das neue Energielabel für Wäschetrockner: Gültig seit 1. Juli 2025.

Die technologische Entwicklung der letzten Jahre hat zu einer höheren Konzentration von Wäschetrocknern mit der höchsten Energie-Effizienzklasse A+++ geführt. Etwa 2/3 der im Jahr 2023 an Verbraucher verkauften Wäschetrockner werden in diese Klassen eingestuft. Folglich hat das Energielabel in den letzten Jahren seine ursprüngliche Funktion als Orientierungshilfe für die Kaufentscheidung auf der Grundlage des Energieverbrauchs nicht mehr erfüllt – und musste daher geändert werden.

Die Neugestaltung des Energielabels für Wäschetrockner wird den Verbrauchern helfen, die effizientesten Produkte auszuwählen. Die Umstellung auf das neue Energielabel erfolgt ab dem **1. Juli 2025**.

Da das Etikett bereits Monate vor diesem Datum auf den Verpackungen der Wäschetrockner angebracht werden muss, möchten wir dich schon jetzt mit den wichtigsten Informationen versorgen.



Neues Energielabel für Wäschetrockner:

Das Energielabel wurde überarbeitet und von den Energieklassen A+++ bis D in A bis G umgewandelt. Das für die Kennzeichnung von Wäschetrocknern relevante Referenzprogramm blieb unverändert, wird nun aber deutlich mit dem Namen „eco“ gekennzeichnet.

Das überarbeitete Label hat ein neues und vereinfachtes Aussehen. Für die Ermittlung der neuen Energie-Effizienzklassen werden neue Berechnungsmethoden verwendet. Dazu gehört z. B., dass der Energieverbrauch nicht mehr pro Jahr, sondern pro 100 Betriebszyklen angegeben wird.

Mit dem neuen Energielabel werden ebenfalls die Geräusch-Emissionsklassen von A bis D eingeführt, zusätzlich zu den bereits bestehenden dB-Werten. Außerdem werden die Anforderungen an die jeweiligen Kondensations-Effizienzklassen erhöht.

Zeichenerklärung

- 1 Energie-Effizienzklasse
- 2 QR-Code mit Link zum EU-Datenblatt
- 3 Energieverbrauch in kWh pro 100 Trocknungszyklen¹
- 4 Kondensationseffizienzklasse und -rate in %
- 5 Geräuschemissionsklasse und Geräuschemission ausgedrückt in dB(A)²
- 6 Maximale Beladung (Nennkapazität in kg)²
- 7 Betriebsdauer in Stunden und Minuten (h:min)²














¹ Werte gelten für den gewichteten Durchschnitt von halber und voller Beladung mit einem Verhältnis von 0,62 (24 x volle Beladung, 76 x halbe Beladung)

² Trocknungszyklus des Öko-Programms bei voller Beladung

Die Geräteübersicht unserer Waschmaschinen und Waschtrockner im Überblick.

VIB	Energieeffizienzklasse	Schleudereffizienzklasse	Fassungsvermögen in kg	Energieverbrauch ² in kWh	Wasserverbrauch ³ in Liter	Sicherheitssystem	Schleuderleistung ⁴ in U/min	Geräusch-Wert Schleudern in dB	Produkthighlights	Seite
-----	------------------------	--------------------------	------------------------	--------------------------------------	---------------------------------------	-------------------	---	--------------------------------	-------------------	-------

Waschmaschinen

Serie 8										
WGB266A90		—*	1–11	—*	—*	AquaStop®	1.600	72	i-DOS mit Waschmittelscan, Iron Assist, 16 Flecken, Home Connect, Option Dampf, 10 Jahre Motorgarantie	10
WGB256A91		A	1–10	35	48	AquaStop®	1.600	72	i-DOS mit Waschmittelscan, Iron Assist, 16 Flecken, Home Connect, Option Dampf, 10 Jahre Motorgarantie	10
WGB244A90		B	1–9	40	50	AquaStop®	1.400	69	i-DOS mit Waschmittel-Scan, Iron Assist, 16 Flecken, Home Connect, Option Dampf, 10 Jahre Motorgarantie	11
WGB244090		B	1–9	40	50	AquaStop®	1.400	69	Iron Assist, 16 Flecken, Home Connect, Option Dampf, 10 Jahre Motorgarantie	11
Serie 6										
WGH244M90		B	1–9	40	50	AquaStop®	1.400	70	Iron Assist, 16 Flecken, Home Connect, Option Dampf, Mini Load	12
WGG244190		B	1–9	49	50	AquaStop®	1.400	69	4 Flecken, 10 Jahre Motorgarantie	12
WGG244F90		B	1–9	49	50	AquaStop®	1.400	70	Iron Assist, i-DOS, 4 Flecken	13
WGG244Z9F4		B	1–9	49	50	AquaStop®	1.400	70	Iron Assist, 4 Flecken	13
WGG244ZR90		B	1–9	49	50	AquaStop®	1.400	70	Iron Assist, 4 Flecken, graphit-grau	14
WUU28T92		B	1–9	49	50	AquaStop®	1.400	71	unterbaufähig	14
Serie 4										
WAN2829E		—*	1–8	—*	—*	AquaStop®	1.400	71	Iron Assist	15
WAN28095		B	1–8	46	47	AquaStop®	1.400	71	Iron Assist	15
WGE02490		B	1–7	40	44	AquaStop®	1.400	70		16

Waschtrockner

WNC254A90	 	B	10,5 W./ 6 W.+ T.	305 ⁹ /52 ¹¹	75 ¹⁰ /50 ¹²	AquaStop®	1.400	70	i-DOS, 16 Flecken, Iron Assist, 10 Jahre Motorgarantie	18
WNG24492	 	B	9 W./ 6 W.+ T.	306 ⁹ /49 ¹¹	83 ¹⁰ /49 ¹²	AquaStop®	1.400	70	Iron Assist, 4 Flecken	18
WNA13491	 	B	9 W./ 5 W.+ T.	322 ⁹ /57 ¹¹	74 ¹⁰ /46 ¹²	AquaStop®	1.400	70	Iron Assist	19

* Angaben lagen bei Datenerstellung nicht vor.

¹ Auf einer Energieeffizienzklassen-Skala von A bis G. ² Energieverbrauch in kWh/100 Waschzyklen (im Programm Eco 40–60). ³ Gewichteter Wasserverbrauch in Litern/Waschgang (im Programm Eco 40–60). ⁴ Der angegebene Wert ist gerundet. ⁵ Energieeffizienzklasse des vollständigen Betriebszyklus auf einer Energieeffizienzklassen-Skala von A bis G. ⁶ Energieeffizienzklasse des vollständigen Waschzyklus auf einer Energieeffizienzklassen-Skala von A bis G. ⁷ 20% effizienter (40 kWh/100 Waschzyklen) als der Grenzwert (51,4 kWh/100 Waschzyklen) der Energieeffizienzklasse A nach der Verordnung (EU) Nr. 2019/2014. ⁸ 30% effizienter (35 kWh/100 Waschzyklen) als der Grenzwert (51 kWh/100 Waschzyklen) der Energie-Effizienzklasse A nach der Verordnung (EU) Nr. 2019/2014. ⁹ Energieverbrauch in kWh für 100 Zyklen „Waschen und Trocknen“ (im Programm Eco 40–60). ¹⁰ Gewichteter Wasserverbrauch in Litern pro Zyklus „Waschen und Trocknen“ (im Programm Eco 40–60). ¹¹ Energieverbrauch in kWh für 100 Waschzyklen (im Programm Eco 40–60). ¹² Gewichteter Wasserverbrauch in Litern pro Waschgang (im Programm Eco 40–60).

Die Geräteübersicht unserer Trockner im Überblick.

VIB	Energieeffizienzklasse ¹	Energieverbrauch in kWh ²	Fassungsvermögen in kg	Kondensations-effizienzklasse ³	Geräusch-Wert in dB	Programmdauer in min ⁴	Self Cleaning Condenser	Kondensat-Ablaufgarnitur	Produkthighlights	Seite
-----	-------------------------------------	--------------------------------------	------------------------	--	---------------------	-----------------------------------	-------------------------	--------------------------	-------------------	-------

Wärmepumpen-Trockner

Serie 8

WRB247C90		79	9	A	57	265	●	●	Auto Dry, Smart Dry, Speed Perfect Plus, Home Connect, Cool Dry, Air Max Dry, Wolle Programm	20
WQB246D91		92	9	A	59	265	●	●	Auto Dry, Smart Dry, Speed Perfect, Home Connect	20

Serie 6

WQH245B90		110	9	B	61	195	●	●	Auto Dry, Smart Dry, Home Connect	21
WQG235D90		102	8	B	61	179	●	●	Auto Dry	21
WQG233DR91		110	9	B	63	180	—	●	Auto Dry	22
WQG233D91		110	9	B	63	180	—	●	Auto Dry	22
WQG233DF5		110	9	B	63	180	—	●	Auto Dry	23

Serie 4

WTH85V94		119	8	C	62	205	—	●	Auto Dry	23
WTH83V94		119	8	C	62	205	—	●	Auto Dry	23

¹ Auf einer Energieeffizienzklassen-Skala von A+++ bis D.

² Verbrauch pro Jahr bei 160 Standard-Trocknungszyklen im Standard-Baumwollprogramm bei Voll- und Teil-Befüllung inkl. Verbrauch der Betriebsarten mit geringer Leistungsaufnahme. ³ Auf einer Kondensationseffizienzklassen-Skala von A bis G. ⁴ Programmdauer des Standard-Baumwollprogramms bei Vollbeladung.

Waschmaschinen

Neu



MADE IN GERMANY
EXCLUSIV®



MADE IN GERMANY
EXCLUSIV®

Lieferbar ab 10/2025**

Lieferbar bis 12/2025

Serie | 8
WGB266A90

select
line



EXCLUSIV® Mehrausstattung

- EXCLUSIV Design
- Wasser Plus Funktion
- 1-11 kg Beladung

Serie | 8
WGB256A91

select
line



EXCLUSIV® Mehrausstattung

- EXCLUSIV Design
- Wasser Plus Funktion

Leistung und Verbrauch

- **Energieeffizienzklasse¹: A-20%**⁸
- Energie²/Wasser³: –*
- Fassungsvermögen: **1–11 kg**
- Programmdauer⁴: –*
- Schleudereffizienzklasse: –*
- Schleuderleistung⁵: **1.600 U/min**
- Geräusch-Wert Schleudern: 72 dB(A) re 1 pW
- Geräuscheffizienzklasse: A

Programme

- Standardprogramme: Baumwolle, Pflegeleicht, Fein/Seide, Wolle-Handwäsche
- **Iron Assist**: Entknittert saubere, trockene Kleidung mit Dampf in 20 Minuten
- Spezialprogramme: Hygiene Plus, Funktionstextilien, Schleudern/Abpumpen, Schnell/Mix, Spülen, Extra Kurz 15'/30', Automatik
- Zusätzliche Programme über Home Connect: **Anti Mikroplastik**, Daunen, Trommel reinigen (mit Erinnerungsfunktion), Jeans/Dunkle Wäsche, Hemden, Sport/Fitness, Automatik Sanft

Optionen

- **Home Connect**
- **Speed Perfect**: perfekt sauber in bis zu 65% weniger Zeit⁶
- **Mini Load**
- **Fleckenautomatik 6 + 10 weitere über die Home Connect App**
- Touch Control-Tasten: Fertig in, Fleckenauswahl, Start/Pause mit Nachlegefunktion, Temperatur, Vorwäsche, Wasser Plus/Spülstop, Drehzahlwahl, Ein/Aus, i-DOS 1, i-DOS 2, Kindersicherung, Favorit, Fernstart
- Zusätzliche Optionen über Home Connect
- Die **Option „Dampf“** reduziert Knitterfalten um bis zu 40%¹⁰

Komfort und Sicherheit

- **i-DOS mit Waschmittels-Scan**: dosiert vollautomatisch Flüssigwaschmittel und Weichspüler
- 4D Wash System
- Vario Trommel
- Trommelinnenbeleuchtung: LED
- Eco Silence Drive Motor mit 10 Jahren Motorgarantie
- Digitaler Bedienring mit hinterleuchteter Programmanzeige
- Intuitive und ergonomische Bedienblende
- Beladungsempfehlung
- Verbrauchsanzeige: Angabe zu Strom- und Wasserverbrauch
- Anzeige für Überdosierung
- Nachlegefunktion mit Anzeige
- AquaSensor für optimale Spülergebnisse und perfekt saubere Wäsche
- Active Water Plus
- AquaStop®: eine Bosch Garantie bei Wasserschäden - ein Geräteleben lang⁷

Technische Informationen

- Gerätemaße (HxBxT): 84,5 x 59,8 x 59,0 cm
- Unterschiebbar ab 85 cm Nischenhöhe

Leistung und Verbrauch

- **Energieeffizienzklasse¹: A-30%**⁹
- Energie²/Wasser³: 35 kWh/48 Liter
- Fassungsvermögen: **1–10 kg**
- Programmdauer⁴: 3h:57min
- Schleudereffizienzklasse: A
- Schleuderleistung⁵: **1.600 U/min**
- Geräusch-Wert Schleudern: 72 dB(A) re 1 pW
- Geräuscheffizienzklasse: A

Programme

- Standardprogramme: Baumwolle, Pflegeleicht, Fein/Seide, Wolle-Handwäsche
- **Iron Assist**: Entknittert saubere, trockene Kleidung mit Dampf in 20 Minuten
- Spezialprogramme: Hygiene Plus, Funktionstextilien, Schleudern/Abpumpen, Schnell/Mix, Spülen, Extra Kurz 15'/30', Automatik
- Zusätzliche Programme über Home Connect: **Anti Mikroplastik**, Daunen, Trommel reinigen (mit Erinnerungsfunktion), Jeans/Dunkle Wäsche, Hemden, Sport/Fitness, Automatik Sanft

Optionen

- **Home Connect**
- **Speed Perfect**: perfekt sauber in bis zu 65% weniger Zeit⁶
- **Mini Load**
- **Fleckenautomatik 6 + 10 weitere über die Home Connect App**
- Touch Control-Tasten: Fertig in, Fleckenauswahl, Start/Pause mit Nachlegefunktion, Temperatur, Vorwäsche, Wasser Plus/Spülstop, Drehzahlwahl, Ein/Aus, i-DOS 1, i-DOS 2, Kindersicherung, Favorit, Fernstart
- Zusätzliche Optionen über Home Connect
- Die **Option „Dampf“** reduziert Knitterfalten um bis zu 40%¹⁰

Komfort und Sicherheit

- **i-DOS mit Waschmittels-Scan**: dosiert vollautomatisch Flüssigwaschmittel und Weichspüler
- 4D Wash System
- Vario Trommel
- Trommelinnenbeleuchtung: LED
- Eco Silence Drive Motor mit 10 Jahren Motorgarantie
- Digitaler Bedienring mit hinterleuchteter Programmanzeige
- Intuitive und ergonomische Bedienblende
- Beladungsempfehlung
- Verbrauchsanzeige: Angabe zu Strom- und Wasserverbrauch
- Anzeige für Überdosierung
- Nachlegefunktion mit Anzeige
- AquaSensor für optimale Spülergebnisse und perfekt saubere Wäsche
- Active Water Plus
- AquaStop®: eine Bosch Garantie bei Wasserschäden - ein Geräteleben lang⁷

Technische Informationen

- Gerätemaße (HxBxT): 84,5 x 59,8 x 59,0 cm
- Unterschiebbar ab 85 cm Nischenhöhe

* Angaben lagen bei Datenerstellung nicht vor.

¹ Auf einer Energieeffizienzklasse-Skala von A bis G. ² Energieverbrauch in kWh/100 Betriebszyklen (im Programm Eco 40–60). ³ Gewichteter Wasserverbrauch in Litern pro Waschgang (im Programm Eco 40–60). ⁴ Laufzeit für das Programm Eco 40–60. ⁵ Der angegebene Wert ist gerundet. ⁶ Vergleich zwischen der Programmdauer von Pflegeleicht 40 °C und der Programmdauer von Pflegeleicht 40 °C + aktivierter Speed Perfect Option ⁷ Detaillierte Garantiebedingungen finden Sie unter - DE: <https://www.bosch-home.com/de/service/garantie/aquastop>. AT: <https://www.bosch-home.at/mybosch/kostenlose-garantieverlaengerung/garantiebedingungen-aquastop>.

⁸ 20% effizienter (40 kWh/100 Waschzyklen) als der Grenzwert (51,4 kWh/100 Waschzyklen) der Energieeffizienzklasse A nach der Verordnung (EU) Nr. 2019/2014.

⁹ 30% effizienter (35 kWh/100 Waschzyklen) als der Grenzwert (51 kWh/100 Waschzyklen) der Energie-Effizienzklasse A nach der Verordnung (EU) Nr. 2019/2014.

¹⁰ Test No. Nr. E-0096-PT-24 Deutsches Institut für Textil- und Faserforschung Denkendorf (DITF) vom 20.02.24, bezogen auf die Faltenreduzierung bei Baumwollkleidungsstücken (T-Shirts und Hemden) im Mix-Programm mit einer Beladung von 4 kg und aktivierter Dampf-Option im Vergleich zu Textilien, die nicht mit der Dampf-Option behandelt wurden, gemäß DIN EN ISO 15487. ¹¹ Anlauftermine sind vorläufig. Eine Lieferfähigkeit zu diesem Datum kann nicht zugesagt werden.

Waschmaschinen



MADE IN GERMANY
EXCLUSIV



MADE IN GERMANY
EXCLUSIV

Lieferbar bis 12/2025

Serie | 8
WGB244A90

select
line



EXCLUSIV © Mehrausstattung

- EXCLUSIV Design
- Wasser Plus Funktion
- Flüssigwaschmittelsatz

Serie | 8
WGB244090

select
line



EXCLUSIV © Mehrausstattung

- EXCLUSIV Design
- Wasser Plus Funktion
- Flüssigwaschmittelsatz

Leistung und Verbrauch

- **Energieeffizienzklasse¹: A-20 %⁸**
- Energie²/Wasser³: 40 kWh/50 Liter
- Fassungsvermögen: **1-9 kg**
- Programmdauer⁴: 3h:48min
- Schleudereffizienzklasse: B
- Schleuderleistung⁵: **1.400 U/min**
- Geräusch-Wert Schleudern: 69 dB(A) re 1 pW
- Geräuscheffizienzklasse: A

Programme

- Standardprogramme: Baumwolle, Pflegeleicht, Fein/Seide, Wolle-Handwäsche
- **Iron Assist**: Entknittert saubere, trockene Kleidung mit Dampf in 20 Minuten
- Spezialprogramme: Hygiene Plus, Schleudern/Abpumpen, Schnell/Mix, Spülen, Extra Kurz 15'/30', Automatik, Sportswear
- Zusätzliche Programme über Home Connect: **Anti Mikroplastik**, Daunen, Trommel reinigen (mit Erinnerungsfunktion), Jeans/Dunkle Wäsche, Hemden, Outdoor, Automatik Sanft

Optionen

- **Home Connect**
- **Speed Perfect**: perfekt sauber in bis zu 65 % weniger Zeit⁶
- **Mini Load**
- **Fleckenautomatik 6 + 10 weitere über die Home Connect App**
- Touch Control-Tasten: Fertig in, Fleckenauswahl, Start/Pause mit Nachlegefunktion, Temperatur, Vorwäsche, Wasser Plus/Spülstop, Drehzahlwahl, Ein/Aus, i-DOS 1, i-DOS 2, Kindersicherung, Favorit, Fernstart
- Zusätzliche Optionen über Home Connect
- Die **Option „Dampf“** reduziert Knitterfalten um bis zu 40 %⁹

Komfort und Sicherheit

- **i-DOS mit Waschmittels-Scan**: dosiert vollautomatisch Flüssigwaschmittel und Weichspüler
- 4D Wash System
- Vario Trommel
- Trommelinnenbeleuchtung: LED
- Eco Silence Drive Motor mit 10 Jahren Motorgarantie
- Digitaler Bedienring mit hinterleuchteter Programmanzeige
- Intuitive und ergonomische Bedienblende
- Beladungsempfehlung
- Verbrauchsanzeige: Angabe zu Strom- und Wasserverbrauch
- Anzeige für Überdosierung
- Nachlegefunktion mit Anzeige
- AquaSensor für optimale Spülergebnisse und perfekt saubere Wäsche für optimale Spülergebnisse und perfekt saubere Wäsche
- Active Water Plus
- AquaStop®: eine Bosch Garantie bei Wasserschäden - ein Geräteleben lang⁷

Technische Informationen

- Gerätemaße (HxBxT): 84,5 x 59,8 x 59,0 cm
- Unterschiebbar ab 85 cm Nischenhöhe

Leistung und Verbrauch

- **Energieeffizienzklasse¹: A-20 %⁸**
- Energie²/Wasser³: 40 kWh/50 Liter
- Fassungsvermögen: **1-9 kg**
- Programmdauer⁴: 3h:48min
- Schleudereffizienzklasse: B
- Schleuderleistung⁵: **1.400 U/min**
- Geräusch-Wert Schleudern: 69 dB(A) re 1 pW
- Geräuscheffizienzklasse: A

Programme

- Standardprogramme: Baumwolle, Pflegeleicht, Fein/Seide, Wolle-Handwäsche
- **Iron Assist**: Entknittert saubere, trockene Kleidung mit Dampf in 20 Minuten
- Spezialprogramme: Hygiene Plus, Funktionstextilien, Schleudern/Abpumpen, Schnell/Mix, Spülen, Extra Kurz 15'/30', Hemden/Blusen
- Zusätzliche Programme über Home Connect: **Anti Mikroplastik**, Daunen, Trommel reinigen (mit Erinnerungsfunktion), Jeans/Dunkle Wäsche, Sport/Fitness, Gardinen, Handtücher

Optionen

- **Home Connect**
- **Speed Perfect**: perfekt sauber in bis zu 65 % weniger Zeit⁶
- **Mini Load**
- **Fleckenautomatik 6 + 10 weitere über die Home Connect App**
- Touch Control-Tasten: Fertig in, Fleckenauswahl, Start/Pause mit Nachlegefunktion, Temperatur, Vorwäsche, Wasser Plus/Spülstop, Drehzahlwahl, Ein/Aus, Leise, **Intensiv Plus**, Kindersicherung, Favorit, Fernstart
- Zusätzliche Optionen über Home Connect
- Die **Option „Dampf“** reduziert Knitterfalten um bis zu 40 %⁹

Komfort und Sicherheit

- 4D Wash System
- Vario Trommel
- Trommelinnenbeleuchtung: LED
- Eco Silence Drive Motor mit 10 Jahren Motorgarantie
- Digitaler Bedienring mit hinterleuchteter Programmanzeige
- Intuitive und ergonomische Bedienblende
- Beladungsempfehlung
- Anzeige für Überdosierung
- Nachlegefunktion mit Anzeige
- Active Water Plus
- AquaStop®: eine Bosch Garantie bei Wasserschäden - ein Geräteleben lang⁷

Technische Informationen

- Gerätemaße (HxBxT): 84,5 x 59,8 x 59,0 cm
- Unterschiebbar ab 85 cm Nischenhöhe

¹ Auf einer Energieeffizienzklasse-Skala von A bis G. ² Energieverbrauch in kWh/100 Betriebszyklen (im Programm Eco 40-60). ³ Gewichteter Wasserverbrauch in Litern pro Waschgang (im Programm Eco 40-60). ⁴ Laufzeit für das Programm Eco 40-60. ⁵ Der angegebene Wert ist gerundet. ⁶ Vergleich zwischen der Programmdauer von Pflegeleicht 40 °C und der Programmdauer von Pflegeleicht 40 °C + aktivierter Speed Perfect Option. ⁷ Detaillierte Garantiebedingungen finden Sie unter - DE: <https://www.bosch-home.com/de/service/garantie/aquastop>. AT: <https://www.bosch-home.at/mybosch/kostenlose-garantieverlaengerung/garantiebedingungen-aquastop>. ⁸ 20 % effizienter (40 kWh/100 Waschzyklen) als der Grenzwert (51,4 kWh/100 Waschzyklen) der Energieeffizienzklasse A nach der Verordnung (EU) Nr. 2019/2014. ⁹ Test No. Nr. E-0096-PT-24 Deutsches Institut für Textil- und Faserforschung Denkendorf (DITF) vom 20.02.24, bezogen auf die Faltenreduzierung bei Baumwollkleidungsstücken (T-Shirts und Hemden) im Mix-Programm mit einer Beladung von 4 kg und aktivierter Dampf-Option im Vergleich zu Textilien, die nicht mit der Dampf-Option behandelt wurden, gemäß DIN EN ISO 15487.

Waschmaschinen



Serie | 6
WGH244M90

select
line



EXCLUSIV © Mehrausstattung

- EXCLUSIV Design
- Sonderprogramm: Jeans/Dunkle Wäsche

Serie | 6
WGG244190

select
line



EXCLUSIV © Mehrausstattung

- EXCLUSIV Design
- Sonderprogramme: Jeans/Dunkle Wäsche, Funktionstextilien
- Wasser Plus Funktion
- Eco Silence Drive Motor mit 10 Jahren Motorgarantie

Leistung und Verbrauch

- **Energieeffizienzklasse¹: A-20%⁸**
- Energie²/Wasser³: 40 kWh/50 Liter
- Fassungsvermögen: 1–**9 kg**
- Programmdauer⁴: 3h:48min
- Schleudereffizienzklasse: B
- Schleuderleistung⁵: **1.400** U/min
- Geräusch-Wert Schleudern: 70 dB(A) re 1 pW
- Geräuscheffizienzklasse: A

Programme

- Standardprogramme: Baumwolle, Pflegeleicht, Fein/Seide, Wolle-Handwäsche, Hygiene
- **Iron Assist**: Entknittert saubere, trockene Kleidung mit Dampf in 20 Minuten
- Spezialprogramme: Hygiene Plus, Funktionstextilien, Schleudern/Abpumpen, Schnell/Mix, Spülen, Extra Kurz 15'/30', Pflegeleicht Plus, App Programme
- Zusätzliche Programme über Home Connect: Hemden, Sport / Fitness, Trommel reinigen (mit Erinnerungsfunktion), **Anti Mikroplastik**

Optionen

- **Home Connect**
- **Speed Perfect**: perfekt sauber in bis zu 65% weniger Zeit⁶
- **Mini Load**
- **Fleckenautomatik 6 + 10 weitere über die Home Connect App**
- Touch Control-Tasten: Ein / Aus, Fertig in, Fleckenauswahl, Fernstart, Start/Pause mit Nachlegefunktion, Temperatur, Vorwäsche, Drehzahlwahl/Spülstop
- Zusätzliche Optionen über Home Connect
- Die **Option „Dampf“** reduziert Knitterfalten um bis zu 40%⁹

Komfort und Sicherheit

- Vario Trommel
- Trommelinnenbeleuchtung: LED
- Eco Silence Drive Motor
- Großes, übersichtliches LED-Display für Programmablauf, max. Schleuderdrehzahl, Restzeitanzeige, 24 h Endezeitvorwahl und Beladungsempfehlung
- Intuitive und ergonomische Bedienblende
- Nachlegefunktion
- Nutzungszähler: zählt abgeschlossene Programme
- Active Water Plus
- Leichtreinigungsschubblade
- Flüssigwaschmitteleinsatz
- AquaStop®: eine Bosch Garantie bei Wasserschäden - ein Geräteleben lang⁷

Technische Informationen

- Gerätemaße (HxBxT): 84,5 x 59,8 x 59,0 cm
- Unterschiebbar ab 85 cm Nischenhöhe

Leistung und Verbrauch

- **Energieeffizienzklasse¹: A**
- Energie²/Wasser³: 49 kWh/50 Liter
- Fassungsvermögen: 1–**9 kg**
- Programmdauer⁴: 3h:48min
- Schleudereffizienzklasse: B
- Schleuderleistung⁵: **1.400** U/min
- Geräusch-Wert Schleudern: 69 dB(A) re 1 pW
- Geräuscheffizienzklasse: A

Programme

- Standardprogramme: Baumwolle, Pflegeleicht, Fein/Seide, Wolle-Handwäsche
- Spezialprogramme: Trommel reinigen (mit Erinnerungsfunktion), Hygiene Plus, Jeans/Dunkle Wäsche, Funktionstextilien, Schleudern/Abpumpen, Schnell/Mix, Spülen, Extra Kurz 15', Super 45'

Optionen

- **Speed Perfect**: perfekt sauber in bis zu 65% weniger Zeit⁶
- **Fleckenautomatik 4**
- Touch Control-Tasten: Bügelleicht, Fertig in, Fleckenauswahl, Start/Pause mit Nachlegefunktion, Temperatur, Vorwäsche, Wasser Plus, Drehzahlwahl/Spülstop

Komfort und Sicherheit

- Vario Trommel
- Trommelinnenbeleuchtung: LED
- Eco Silence Drive Motor mit 10 Jahren Motorgarantie
- Großes, übersichtliches LED-Display für Programmablauf, Schleuderdrehzahl, Restzeitanzeige, 24 h Endezeitvorwahl und Beladungsempfehlung
- Nachlegefunktion
- Active Water Plus
- Leichtreinigungsschubblade
- Flüssigwaschmitteleinsatz
- AquaStop®: eine Bosch Garantie bei Wasserschäden - ein Geräteleben lang⁷

Technische Informationen

- Gerätemaße (HxBxT): 84,8 x 59,8 x 59,0 cm
- Unterschiebbar ab 85 cm Nischenhöhe

¹ Auf einer Energieeffizienzklasse-Skala von A bis G. ² Energieverbrauch in kWh/100 Betriebszyklen (im Programm Eco 40–60). ³ Gewichteter Wasserverbrauch in Litern pro Waschgang (im Programm Eco 40–60). ⁴ Laufzeit für das Programm Eco 40–60. ⁵ Der angegebene Wert ist gerundet. ⁶ Vergleich zwischen der Programmdauer von Pflegeleicht 40 °C und der Programmdauer von Pflegeleicht 40 °C + aktivierter Speed Perfect Option ⁷ Detaillierte Garantiebedingungen finden Sie unter - DE: <https://www.bosch-home.com/de/service/garantie/aquastop>. AT: <https://www.bosch-home.at/mybosch/kostenlose-garantieverlaengerung/garantiebedingungen-aquastop>. ⁸ 20% effizienter (40 kWh/100 Waschzyklen) als der Grenzwert (51,4 kWh/100 Waschzyklen) der Energieeffizienzklasse A nach der Verordnung (EU) Nr. 2019/2014. ⁹ Test No. Nr. E-0096-PT-24 Deutsches Institut für Textil- und Faserforschung Denkendorf (DITF) vom 20.02.24, bezogen auf die Faltenreduzierung bei Baumwollkleidungsstücken (T-Shirts und Hemden) im Mix-Programm mit einer Beladung von 4 kg und aktivierter Dampf-Option im Vergleich zu Textilien, die nicht mit der Dampf-Option behandelt wurden, gemäß DIN EN ISO 15487.

Waschmaschinen



Serie | 6
WGG244F90



EXCLUSIV © Mehrausstattung

- EXCLUSIV Design
- Sonderprogramm: Funktionstextilien
- AquaStop®

Serie | 6
WGG244Z9F4



EXCLUSIV © Mehrausstattung

- EXCLUSIV Design
- Sonderprogramme: Jeans/Dunkle Wäsche, Funktionstextilien
- Wasser Plus Funktion
- Flüssigwaschmitteleinsatz

Leistung und Verbrauch

- **Energieeffizienzklasse¹: A**
- Energie²/Wasser³: 49 kWh/50 Liter
- Fassungsvermögen: 1-**9 kg**
- Programmdauer⁴: 3h:48min
- Schleudereffizienzklasse: B
- Schleuderleistung⁵: **1.400** U/min
- Geräusch-Wert Schleudern: 70 dB(A) re 1 pW
- Geräuscheffizienzklasse: A

Programme

- Standardprogramme: Baumwolle, Pflegeleicht, Fein/Seide, Wolle-Handwäsche
- Automatikprogramm: Sensorgesteuertes Waschen und Dosieren
- **Iron Assist**: Entknittert saubere, trockene Kleidung mit Dampf in 20 Minuten
- Spezialprogramme: Automatik Sanft, Trommel reinigen (mit Erinnerungsfunktion), Funktionstextilien, Schleudern/Abpumpen, Schnell/Mix, Spülen, Extra Kurz 15'/30', Hygiene Plus

Optionen

- **Speed Perfect**: perfekt sauber in bis zu 65% weniger Zeit⁶
- **i-DOS**
- **Fleckenautomatik 4**
- Touch Control-Tasten: Bügelleicht, Fertig in, Fleckenauswahl, i-DOS, Start/Pause mit Nachlegefunktion, Temperatur, Vorwäsche, Drehzahlwahl/Spülstop

Komfort und Sicherheit

- Vario Trommel
- Eco Silence Drive Motor
- Großes, übersichtliches LED-Display für Programmablauf, max. Schleuderdrehzahl, Restzeitanzeige, 24 h Endezeitvorwahl und Beladungsempfehlung
- Nachlegefunktion
- Active Water Plus
- Leichtreinigungsschublade
- AquaSensor für optimale Spülergebnisse und perfekt saubere Wäsche
- AquaStop®: eine Bosch Garantie bei Wasserschäden - ein Geräteleben lang⁷

Technische Informationen

- Geräte Maße (H x B x T): 84,5 x 59,8 x 58,8 cm
- Unterschiebbar ab 85 cm Nischenhöhe

Leistung und Verbrauch

- **Energieeffizienzklasse¹: A**
- Energie²/Wasser³: 49 kWh/50 Liter
- Fassungsvermögen: 1-**9 kg**
- Programmdauer⁴: 3h:48min
- Schleudereffizienzklasse: B
- Schleuderleistung⁵: **1.400** U/min
- Geräusch-Wert Schleudern: 70 dB(A) re 1 pW
- Geräuscheffizienzklasse: A

Programme

- Standardprogramme: Baumwolle, Pflegeleicht, Fein/Seide, Wolle-Handwäsche
- **Iron Assist**: Entknittert saubere, trockene Kleidung mit Dampf in 20 Minuten
- Spezialprogramme: Hygiene Plus, Trommel reinigen (mit Erinnerungsfunktion), Jeans/Dunkle Wäsche, Funktionstextilien, Schleudern/Abpumpen, Schnell/Mix, Spülen, Extra Kurz 15'/30'

Optionen

- **Speed Perfect**: perfekt sauber in bis zu 65% weniger Zeit⁶
- **Fleckenautomatik 4**
- Touch Control-Tasten: Bügelleicht, Fertig in, Fleckenauswahl, Start/Pause mit Nachlegefunktion, Temperatur, Vorwäsche, Wasser Plus, Drehzahlwahl/Spülstop

Komfort und Sicherheit

- Vario Trommel
- Eco Silence Drive Motor
- Großes, übersichtliches LED-Display für Programmablauf, max. Schleuderdrehzahl, Restzeitanzeige, 24 h Endezeitvorwahl und Beladungsempfehlung
- Nachlegefunktion
- Active Water Plus
- Leichtreinigungsschublade
- Flüssigwaschmitteleinsatz
- AquaStop®: eine Bosch Garantie bei Wasserschäden - ein Geräteleben lang⁷

Technische Informationen

- Geräte Maße (H x B x T): 84,5 x 59,8 x 58,8 cm
- Unterschiebbar ab 85 cm Nischenhöhe

¹ Auf einer Energieeffizienzklasse-Skala von A bis G. ² Energieverbrauch in kWh/100 Betriebszyklen (im Programm Eco 40-60).

³ Gewichteter Wasserverbrauch in Litern pro Waschgang (im Programm Eco 40-60). ⁴ Laufzeit für das Programm Eco 40-60. ⁵ Der angegebene Wert ist gerundet.

⁶ Vergleich zwischen der Programmdauer von Pflegeleicht 40 °C und der Programmdauer von Pflegeleicht 40 °C + aktivierter Speed Perfect Option

⁷ Detaillierte Garantiebedingungen finden Sie unter - DE: <https://www.bosch-home.com/de/service/garantie/aquastop>. AT: <https://www.bosch-home.at/mybosch/kostenlose-garantieverlaengerung/garantiebedingungen-aquastop>.

Waschmaschinen



Unterbaufähig mit Unterbauabdeckung
WMZ20430



Serie 6 WGG244ZR90		select line		Serie 6 WUU28T92	
					
					
					
					
					
					
EXCLUSIV © Mehrausstattung <ul style="list-style-type: none">– EXCLUSIV Design– Trommelinnenbeleuchtung– Sonderprogramme: Jeans/Dunkle Wäsche, Funktionstextilien– Wasser Plus Funktion– Flüssigwaschmitteleinsatz		EXCLUSIV © Mehrausstattung <ul style="list-style-type: none">– EXCLUSIV Design– Sonderprogramme: Funktionstextilien, Jeans/Dunkle Wäsche– Trommelinnenbeleuchtung: LED– Wasser Plus Funktion– Flüssigwaschmitteleinsatz		EXCLUSIV © Mehrausstattung <ul style="list-style-type: none">– EXCLUSIV Design– Sonderprogramme: Funktionstextilien, Jeans/Dunkle Wäsche– Trommelinnenbeleuchtung: LED– Wasser Plus Funktion– Flüssigwaschmitteleinsatz	
Leistung und Verbrauch <ul style="list-style-type: none">– Energieeffizienzklasse¹: A– Energie²/Wasser³: 49 kWh/50 Liter– Fassungsvermögen: 1–9 kg– Programmdauer⁴: 3h:48min– Schleudereffizienzklasse: B– Schleuderleistung⁵: 1.400 U/min– Geräusch-Wert Schleudern: 70 dB(A) re 1 pW– Geräuscheffizienzklasse: A		Leistung und Verbrauch <ul style="list-style-type: none">– Energieeffizienzklasse¹: A– Energie²/Wasser³: 49 kWh/50 Liter– Fassungsvermögen: 1–9 kg– Programmdauer⁴: 3h:48min– Schleudereffizienzklasse: B– Schleuderleistung⁵: 1.400 U/min– Geräusch-Wert Schleudern: 71 dB(A) re 1 pW– Geräuscheffizienzklasse: A		Leistung und Verbrauch <ul style="list-style-type: none">– Energieeffizienzklasse¹: A– Energie²/Wasser³: 49 kWh/50 Liter– Fassungsvermögen: 1–9 kg– Programmdauer⁴: 3h:48min– Schleudereffizienzklasse: B– Schleuderleistung⁵: 1.400 U/min– Geräusch-Wert Schleudern: 71 dB(A) re 1 pW– Geräuscheffizienzklasse: A	
Programme <ul style="list-style-type: none">– Standardprogramme: Baumwolle, Pflegeleicht, Fein/Seide, Wolle-Handwäsche– Iron Assist: Entknittert saubere, trockene Kleidung mit Dampf in 20 Minuten– Spezialprogramme: Hygiene Plus, Trommel reinigen (mit Erinnerungsfunktion), Jeans/Dunkle Wäsche, Funktionstextilien, Schleudern/Abpumpen, Schnell/Mix, Spülen, Extra Kurz 15'/30'		Programme <ul style="list-style-type: none">– Standardprogramme: Baumwolle, Pflegeleicht, Fein/Seide, Wolle-Handwäsche– Spezialprogramme: Daunen, Trommel reinigen (mit Erinnerungsfunktion), Hemden/Blusen, Jeans/Dunkle Wäsche, Funktionstextilien, Schleudern/Abpumpen, Schnell/Mix, Spülen, Extra Kurz 15'/30', Hygiene Plus		Programme <ul style="list-style-type: none">– Standardprogramme: Baumwolle, Pflegeleicht, Fein/Seide, Wolle-Handwäsche– Spezialprogramme: Daunen, Trommel reinigen (mit Erinnerungsfunktion), Hemden/Blusen, Jeans/Dunkle Wäsche, Funktionstextilien, Schleudern/Abpumpen, Schnell/Mix, Spülen, Extra Kurz 15'/30', Hygiene Plus	
Optionen <ul style="list-style-type: none">– Speed Perfect: perfekt sauber in bis zu 65% weniger Zeit⁶– Fleckenautomatik 4– Touch Control-Tasten: Bügelleicht, Fertig in, Fleckenauswahl, Start/Pause mit Nachlegefunktion, Temperatur, Vorwäsche, Wasser Plus, Drehzahlwahl/Spülstop		Optionen <ul style="list-style-type: none">– Speed Perfect: perfekt sauber in bis zu 65% weniger Zeit⁶– Touch Control-Tasten: Fertig in, Start/Pause mit Nachlegefunktion, Temperatur, Vorwäsche, Wasser Plus, Drehzahlwahl/Spülstop		Optionen <ul style="list-style-type: none">– Speed Perfect: perfekt sauber in bis zu 65% weniger Zeit⁶– Touch Control-Tasten: Fertig in, Start/Pause mit Nachlegefunktion, Temperatur, Vorwäsche, Wasser Plus, Drehzahlwahl/Spülstop	
Komfort und Sicherheit <ul style="list-style-type: none">– Vario Trommel– Trommelinnenbeleuchtung: LED– Eco Silence Drive Motor– Großes, übersichtliches LED-Display für Programmablauf, max. Schleuderdrehzahl, Restzeitanzeige, 24 h Endezeitvorwahl und Beladungsempfehlung– Nachlegefunktion– Active Water Plus– Leichtreinigungsschublade– Flüssigwaschmitteleinsatz– AquaStop®: eine Bosch Garantie bei Wasserschäden - ein Geräteleben lang⁷		Komfort und Sicherheit <ul style="list-style-type: none">– Vario Trommel– Trommelinnenbeleuchtung: LED– Eco Silence Drive Motor– Drehwähler– Großes, übersichtliches LED-Display für Programmablauf, Temperaturwahl, max. Schleuderdrehzahl, Restzeitanzeige und 24 h Endezeitvorwahl, Beladungsempfehlung und Verbrauchsanzeige– Nachlegefunktion– Active Water Plus– Leichtreinigungsschublade– Flüssigwaschmitteleinsatz– AquaStop®: eine Bosch Garantie bei Wasserschäden - ein Geräteleben lang⁷		Komfort und Sicherheit <ul style="list-style-type: none">– Vario Trommel– Trommelinnenbeleuchtung: LED– Eco Silence Drive Motor– Drehwähler– Großes, übersichtliches LED-Display für Programmablauf, Temperaturwahl, max. Schleuderdrehzahl, Restzeitanzeige und 24 h Endezeitvorwahl, Beladungsempfehlung und Verbrauchsanzeige– Nachlegefunktion– Active Water Plus– Leichtreinigungsschublade– Flüssigwaschmitteleinsatz– AquaStop®: eine Bosch Garantie bei Wasserschäden - ein Geräteleben lang⁷	
Technische Informationen <ul style="list-style-type: none">– Gerätemaße (HxBxT): 84,5 x 59,8 x 59,0 cm– Unterschiebbar ab 85 cm Nischenhöhe		Technische Informationen <ul style="list-style-type: none">– Gerätemaße (HxBxT): 84,5 x 59,8 x 59,0 cm– Unterbaufähig mit WMZ20430		Technische Informationen <ul style="list-style-type: none">– Gerätemaße (HxBxT): 84,5 x 59,8 x 59,0 cm– Unterbaufähig mit WMZ20430	

¹ Auf einer Energieeffizienzklasse-Skala von A bis G. ² Energieverbrauch in kWh/100 Betriebszyklen (im Programm Eco 40–60).
³ Gewichteter Wasserverbrauch in Litern pro Waschgang (im Programm Eco 40–60). ⁴ Laufzeit für das Programm Eco 40–60. ⁵ Der angegebene Wert ist gerundet.
⁶ Vergleich zwischen der Programmdauer von Pflegeleicht 40 °C und der Programmdauer von Pflegeleicht 40 °C + aktivierter Speed Perfect Option
⁷ Detaillierte Garantiebedingungen finden Sie unter - DE: <https://www.bosch-home.com/de/service/garantie/aquastop>. AT: <https://www.bosch-home.at/mybosch/kostenlose-garantieverlaengerung/garantiebedingungen-aquastop>.

Waschmaschinen

Neu



Neu



Lieferbar ab 10/2025*

Lieferbar ab 12/2025*

Serie | 4
WAN2829E

Serie | 4
WAN2809S


EXCLUSIV © Mehrausstattung

- EXCLUSIV Design
- Sonderprogramm: Funktionstextilien
- Wasser Plus Funktion
- Flüssigwaschmitteleinsatz
- AquaStop®

EXCLUSIV © Mehrausstattung

- EXCLUSIV Design
- Sonderprogramm: Hygiene Plus
- Flüssigwaschmitteleinsatz
- AquaStop®

Leistung und Verbrauch

- **Energieeffizienzklasse¹: A**
- Energie²/Wasser³: 46 kWh/47 Liter
- Fassungsvermögen: 1–8 kg
- Programmdauer⁴: 3h:33min
- Schleudereffizienzklasse: B
- Schleuderleistung⁵: 1.400 U/min
- Geräusch-Wert Schleudern: 71 dB(A) re 1 pW
- Geräuscheffizienzklasse: A

Leistung und Verbrauch

- **Energieeffizienzklasse¹: A**
- Energie²/Wasser³: –*
- Fassungsvermögen: 1–8 kg
- Programmdauer⁴: –*
- Schleudereffizienzklasse: –*
- Schleuderleistung⁵: 1.400 U/min
- Geräusch-Wert Schleudern: –*
- Geräuscheffizienzklasse: –*

Programme

- Standardprogramme: Baumwolle, Pflegeleicht, Fein/Seide, Wolle-Handwäsche
- **Iron Assist:** Entknittert saubere, trockene Kleidung mit Dampf in 20 Minuten
- Spezialprogramme: Trommel reinigen (mit Erinnerungsfunktion), Hemden/Blusen, Hygiene Plus, Jeans/Dunkle Wäsche, Funktionstextilien, Schleudern/Abpumpen, Schnell/Mix, Spülen, Extra Kurz 15'/30', Fein/Seide, Wolle-Handwäsche

Programme

- Standardprogramme: Baumwolle, Pflegeleicht, Fein/Seide, Wolle-Handwäsche
- **Iron Assist:** Entknittert saubere, trockene Kleidung mit Dampf in 20 Minuten
- Spezialprogramme: Hygiene Plus, Schleudern/Abpumpen, Schnell/Mix, Spülen, Fein/Seide, Wolle-Handwäsche

Optionen

- **Speed Perfect:** perfekt sauber in bis zu 65% weniger Zeit⁶
- Touch Control-Tasten: Vorwäsche, Fertig in, Wasser Plus, Temperatur, Start/Pause mit Nachlegefunktion, Drehzahlwahl/Spülstop

Optionen

- **Speed Perfect:** perfekt sauber in bis zu 65% weniger Zeit⁶
- Touch Control-Tasten: Fertig in, Start/Pause mit Nachlegefunktion, Drehzahlwahl/Spülstop

Komfort und Sicherheit

- Vario Trommel
- Vollelektronische Einknopf-Bedienung für alle Wasch- und Spezialprogramme
- Eco Silence Drive Motor
- Großes Display für Umdrehungen, Restzeit, Endezeitvorwahl und Beladungsempfehlung
- Nachlegefunktion
- Active Water Plus
- Flüssigwaschmitteleinsatz
- AquaStop®: eine Bosch Garantie bei Wasserschäden - ein Geräteleben lang⁷

Komfort und Sicherheit

- Vario Trommel
- Vollelektronische Einknopf-Bedienung für alle Wasch- und Spezialprogramme
- Eco Silence Drive Motor
- Großes Display für Programmablauf, Drehzahl, Restzeit, 24 h Endezeitvorwahl und Beladungsempfehlung
- Nachlegefunktion
- Active Water Plus
- Flüssigwaschmitteleinsatz
- AquaStop®: eine Bosch Garantie bei Wasserschäden - ein Geräteleben lang⁷

Technische Informationen

- Gerätemaße (HxBxT): 84,5 x 59,8 x 59,0 cm
- Unterschiebbar ab 85 cm Nischenhöhe

Technische Informationen

- Gerätemaße (HxBxT): 84,5 x 59,8 x 59,0 cm
- Unterschiebbar ab 85 cm Nischenhöhe

* Angaben lagen bei Datenerstellung nicht vor.

¹ Auf einer Energieeffizienzklasse-Skala von A bis G. ² Energieverbrauch in kWh/100 Betriebszyklen (im Programm Eco 40–60).

³ Gewichteter Wasserverbrauch in Litern pro Waschgang (im Programm Eco 40–60). ⁴ Laufzeit für das Programm Eco 40–60. ⁵ Der angegebene Wert ist gerundet.

⁶ Vergleich zwischen der Programmdauer von Pflegeleicht 40 °C und der Programmdauer von Pflegeleicht 40 °C + aktivierter Speed Perfect Option

⁷ Detaillierte Garantiebedingungen finden Sie unter - DE: <https://www.bosch-home.com/de/service/garantie/aquastop>. AT: <https://www.bosch-home.at/mybosch/kostenlose-garantieverlaengerung/garantiebedingungen-aquastop>. ⁸ Anlauftermine sind vorläufig. Eine Lieferfähigkeit zu diesem Datum kann nicht zugesagt werden.

Waschmaschine



Serie | 2
WGE02490



EXCLUSIV ☺ Mehrausstattung

- EXCLUSIV Design
- Sonderprogramm: Hygiene Plus
- Flüssigwaschmitteleinsatz
- AquaStop®

Leistung und Verbrauch

- **Energieeffizienzklasse¹: A**
- Energie²/Wasser³: 40 kWh/44 Liter
- Fassungsvermögen: 1–**7 kg**
- Programmdauer⁴: 2h:55min
- Schleudereffizienzklasse: B
- Schleuderleistung⁵: **1.400 U/min**
- Geräusch-Wert Schleudern: 70 dB(A) re 1 pW
- Geräuscheffizienzklasse: A

Programme

- Standardprogramme: Baumwolle, Pflegeleicht, Fein/Seide, Wolle-Handwäsche
- Spezialprogramme: Hygiene Plus, Schleudern/Abpumpen, Schnell/Mix, Spülen, Extra Kurz 15'/30', Fein/Seide, Wolle-Handwäsche

Optionen

- **Speed Perfect:** perfekt sauber in bis zu 65 % weniger Zeit⁶
- Touch Control-Tasten: Fertig in, Start/Pause mit Nachlegefunktion, Drehzahlwahl/Spülstop

Komfort und Sicherheit

- Eco Silence Drive Motor
- Display für Programmablauf, Drehzahl, Restzeit, 24 h Endezeitvorwahl und Beladungsempfehlung
- Nachlegefunktion
- Nutzungszähler
- Active Water Plus
- Signal am Programmende
- AquaStop®: eine Bosch Garantie bei Wasserschäden - ein Geräteleben lang⁷

Technische Informationen

- Gerätemaße (HxBxT): 84,8 x 59,8 x 58,8 cm
- Unterschiebbar ab 85 cm Nischenhöhe

¹ Auf einer Energieeffizienzklasse-Skala von A bis G. ² Energieverbrauch in kWh/100 Betriebszyklen (im Programm Eco 40–60).

³ Gewichteter Wasserverbrauch in Litern pro Waschgang (im Programm Eco 40–60). ⁴ Laufzeit für das Programm Eco 40–60. ⁵ Der angegebene Wert ist gerundet.

⁶ Vergleich zwischen der Programmdauer von Pflegeleicht 40 °C und der Programmdauer von Pflegeleicht 40 °C + aktivierter Speed Perfect Option

⁷ Detaillierte Garantiebedingungen finden Sie unter - DE: <https://www.bosch-home.com/de/service/garantie/aquastop>. AT: <https://www.bosch-home.at/mybosch/kostenlose-garantieverlaengerung/garantiebedingungen-aquastop>.

Das platzsparende Multitalent.

Der neue Bosch EXCLUSIV Waschtrockner trocknet so gründlich wie er wäscht. Für bis zu 6 kg nonstop Waschen und Trocknen – oder 10,5 kg Waschen.



Waschtrockner



Serie | 8
WNC254A90

select
line

Serie | 6
WNG24492



EXCLUSIV © Mehrausstattung

– Design

EXCLUSIV © Mehrausstattung

– Exclusiv Design
– Chrom Applikationen
– Fenster in Chrom/Weiß
– Blenden-Design in Metall Look, gebürstet

Leistung und Verbrauch

- Energieeffizienzklasse Waschen und Trocknen¹: D
- **Energieeffizienzklasse Waschen²: A**
- Energie³/Wasser⁴ Waschen und Trocknen: 305 kWh/75 Liter
- Energie⁵/Wasser⁶ Waschen: 52 kWh/50 Liter
- Beladung Waschen und Trocknen/Waschen: **1–6 kg / 1–10,5 kg**
- Programmlaufzeit⁷ Waschen und Trocknen/Waschen: 8h:20min/4h:00min
- Schleudereffizienzklasse: B
- Schleuderleistung⁸: **1.400 U/min**
- Geräusch-Wert Schleudern: 70 dB(A) re 1 pW
- Geräuscheffizienzklasse: A

Programme

- Standardprogramme Waschen: Baumwolle, Pflegeleicht, Fein/Seide, Wolle/Handwäsche
- Spezialprogramme Waschen: Automatik Sanft, Extra Kurz 15', Schleudern/Abpumpen, weitere Programme über Home Connect, Sportswear, Spülen
- Alle gängigen Waschprogramme können wahlweise auch als reines Trockenprogramm oder als kombiniertes Wasch- und Trockenprogramm genutzt werden
- Standardprogramme Trocknen: Baumwolle, Pflegeleicht
- Spezialprogramme Trocknen: **Iron Assist**, Zeitprogramme, Mix, Sportswear, Wolle
- **Waschen & Trocknen 45'**: 1 kg Waschen und Trocknen in einem Durchgang in nur 45 Minuten
- Zusätzliche Programme über Home Connect: Automatik, Hemden

Optionen

- **i-DOS mit Waschmittel-Scan**: dosiert vollautomatisch Flüssigwaschmittel und Weichspüler
- **Home Connect**
- **Speed Perfect**: perfekt sauber in bis zu 65% weniger Zeit⁹
- **Fleckenautomatik 3 + 13 weitere über die Home Connect App**
- Optionen Waschen: Bügelleicht, Drehzahlwahl, Extra Spülen, Fleckenautomatik, Hygiene Care, i-DOS 1, i-DOS 2, Kindersicherung, Lieblingsprogramme, Fernstart, Start/Pause, Temperaturwahl, Vorwäsche, Endezeit-Vorwahl
- Optionen Trocknen: Bügeltrocken, Solo Trocknen, Schranktrocken, Schranktrocken+, Trockenziel, Waschen + Trocknen, Endezeit-Vorwahl
- Trocken-Option für die meisten Waschprogramme

Komfort und Sicherheit

- Hybrid Flex Air System
- Wartungsfreier Wärmetauscher
- Vario Trommel
- Trommelinnenbeleuchtung: LED
- Eco Silence Drive mit 10 Jahren Motorgarantie
- Digitaler Bedienring mit hinterleuchteter Programmanzeige
- Großes, übersichtliches Direct Select Touch-LED-Display für Programmablauf, Temperaturwahl, max. Schleuderdrehzahl, Restzeitanzeige und 24 h Endezeitvorwahl, Beladungsempfehlung
- Auto Dry-Funktion
- Nachlegefunktion
- Active Water Plus
- AquaStop®: eine Bosch Garantie bei Wasserschäden - ein Geräteleben lang¹⁰

Technische Informationen

- Gerätemaße (HxBxT): 84,8 x 59,8 x 62,2 cm
- Unterschiebbar ab 85 cm Nischenhöhe

Leistung und Verbrauch

- Energieeffizienzklasse Waschen und Trocknen¹: D
- **Energieeffizienzklasse Waschen²: A**
- Energie³/Wasser⁴ Waschen und Trocknen: 306 kWh/83 Liter
- Energie⁵/Wasser⁶ Waschen: 49 kWh/49 Liter
- Beladung Waschen und Trocknen/Waschen: **1–6 kg / 1–9 kg**
- Programmlaufzeit⁷ Waschen und Trocknen/Waschen: 8h:40min/3h:45min
- Schleudereffizienzklasse: B
- Schleuderleistung⁸: **1.400 U/min**
- Geräusch-Wert Schleudern: 70 dB(A) re 1 pW
- Geräuscheffizienzklasse: A

Programme

- Standardprogramme Waschen: Baumwolle, Pflegeleicht, Fein/Seide, Wolle/Handwäsche
- Spezialprogramme Waschen: Extra Kurz 15', Hygiene Care, Mix, Schleudern/Abpumpen, Spülen
- Alle gängigen Waschprogramme können wahlweise auch als reines Trockenprogramm oder als kombiniertes Wasch- und Trockenprogramm genutzt werden
- Standardprogramme Trocknen: Baumwolle, Pflegeleicht
- Spezialprogramme Trocknen: **Iron Assist**, Auffrischen, Intensiv trocknen, Schontrocknen, Zeitprogramm
- **Waschen & Trocknen 60'**: 1 kg Waschen und Trocknen in einem Durchgang in nur 60 Minuten

Optionen

- **Speed Perfect**: perfekt sauber in bis zu 65% weniger Zeit⁹
- **Fleckenautomatik 4**
- Optionen Waschen: Bügelleicht, Drehzahlwahl, Fleckenautomatik, Start/Pause, Temperaturwahl, Vorwäsche
- Optionen Trocknen: Trockenziel
- Trocken-Option für die meisten Waschprogramme

Komfort und Sicherheit

- Wartungsfreier Wärmetauscher
- Vario Trommel
- Trommelinnenbeleuchtung: LED
- Eco Silence Drive
- Großes, übersichtliches LED-Display für Programmablauf, max. Schleuderdrehzahl, Restzeitanzeige, 24 h Endezeitvorwahl und Beladungsempfehlung
- Auto Dry-Funktion
- Nachlegefunktion
- Active Water Plus
- Leichtreinigungsschublade
- AquaStop®: eine Bosch Garantie bei Wasserschäden - ein Geräteleben lang¹⁰

Technische Informationen

- Gerätemaße (HxBxT): 84,8 x 59,8 x 59,0 cm
- Unterschiebbar ab 85 cm Nischenhöhe

¹ Energieeffizienzklasse des vollständigen Betriebszyklus auf einer Energieeffizienzklassen-Skala von A bis G. ² Energieeffizienzklasse des vollständigen Waschzyklus auf einer Energieeffizienzklassen-Skala von A bis G. ³ Energieverbrauch in kWh/100 Zyklen „Waschen und Trocknen“ (im Programm Eco 40–60). ⁴ Gewichteter Wasserverbrauch in Litern/Zyklus „Waschen und Trocknen“ (im Programm Eco 40–60). ⁵ Energieverbrauch in kWh/100 Waschzyklen (im Programm Eco 40–60).

⁶ Gewichteter Wasserverbrauch in Litern/Waschgang (im Programm Eco 40–60). ⁷ Laufzeit für das Programm „Waschen und Trocknen“/nur im Waschzyklus. ⁸ Der angegebene Wert ist gerundet. ⁹ Vergleich zwischen der Programmdauer von Pflegeleicht 40 °C und der Programmdauer von Pflegeleicht 40 °C + aktivierter Speed Perfect Option ¹⁰ Detaillierte Garantiebedingungen finden Sie unter - DE: <https://www.bosch-home.com/de/service/garantie/aquastop>. AT: <https://www.bosch-home.at/mybosch/kostenlose-garantieverlaengerung/garantiebedingungen-aquastop>.

Waschtrockner



Serie | 4
WNA13491



EXCLUSIV © Mehrausstattung
– Design

Leistung und Verbrauch

- Energieeffizienzklasse Waschen und Trocknen¹: E
- **Energieeffizienzklasse Waschen²: B**
- Energie³/Wasser⁴ Waschen und Trocknen: 322 kWh/74 Liter
- Energie⁵/Wasser⁶ Waschen: 57 kWh/46 Liter
- Beladung Waschen und Trocknen/Waschen: 1–5 kg /1–9 kg
- Programmlaufzeit⁷ Waschen und Trocknen/Waschen: 7h:30min/3h:44min
- Schleudereffizienzklasse: B
- Schleuderleistung⁸: 1.400 U/min
- Geräusch-Wert Schleudern: 70 dB(A) re 1 pW
- Geräuscheffizienzklasse: A

Programme

- Standardprogramme Waschen: Baumwolle, Pflegeleicht, Fein/Seide, Wolle/Handwäsche
- Spezialprogramme Waschen: Extra Kurz 15', Mix, Schleudern/Abpumpen, Sportswear, Spülen
- Alle gängigen Waschprogramme können wahlweise auch als reines Trockenprogramm oder als kombiniertes Wasch- und Trockenprogramm genutzt werden
- Standardprogramme Trocknen: Baumwolle, Pflegeleicht
- Spezialprogramme Trocknen: **Iron Assist**, Auffrischen, Intensiv trocknen, Schontrocknen, Zeitprogramme
- **Waschen & Trocknen 60'**: 1 kg Waschen und Trocknen in einem Durchgang in nur 60 Minuten

Optionen

- **Speed Perfect**: perfekt sauber in bis zu 65 % weniger Zeit⁹
- Optionen Waschen: Bügelleicht, Drehzahlwahl, Start/Pause, Temperaturwahl, Vorwäsche, Endezeit-Vorwahl
- Optionen Trocknen: Trockenziel, Endezeit-Vorwahl
- Trocknen-Option für die meisten Waschprogramme

Komfort und Sicherheit

- Wartungsfreier Wärmetauscher
- Vario Trommel
- Eco Silence Drive
- Großes, übersichtliches LED-Display für Programmablauf, max. Schleuderdrehzahl, Restzeitanzeige, 24 h Endezeitvorwahl und Beladungsempfehlung
- Auto Dry-Funktion
- Nachlegefunktion
- Active Water Plus
- Leichtreinigungsschublade
- AquaStop®: eine Bosch Garantie bei Wasserschäden - ein Geräteleben lang¹⁰


Technische Informationen

- Gerätemaße (HxBxT): 84,8 x 59,8 x 59,0 cm
- Unterschiebbar ab 85 cm Nischenhöhe

¹ Energieeffizienzklasse des vollständigen Betriebszyklus auf einer Energieeffizienzklassen-Skala von A bis G. ² Energieeffizienzklasse des vollständigen Waschzyklus auf einer Energieeffizienzklassen-Skala von A bis G. ³ Energieverbrauch in kWh/100 Zyklen „Waschen und Trocknen“ (im Programm Eco 40–60). ⁴ Gewichteter Wasserverbrauch in Litern/Zyklus „Waschen und Trocknen“ (im Programm Eco 40–60). ⁵ Energieverbrauch in kWh/100 Waschzyklen (im Programm Eco 40–60). ⁶ Gewichteter Wasserverbrauch in Litern/Waschgang (im Programm Eco 40–60). ⁷ Laufzeit für das Programm Eco 40–60, im Zyklus „Waschen und Trocknen“/nur im Waschzyklus. ⁸ Der angegebene Wert ist gerundet. ⁹ Vergleich zwischen der Programmdauer von Pflegeleicht 40 °C und der Programmdauer von Pflegeleicht 40 °C + aktivierter Speed Perfect Option. ¹⁰ Detaillierte Garantiebedingungen finden Sie unter - DE: <https://www.bosch-home.com/de/service/garantie/aquastop>. AT: <https://www.bosch-home.at/mybosch/kostenlose-garantieverlaengerung/garantiebedingungen-aquastop>.

Wärmepumpen-Trockner

Neu



Serie | 8
WRB247C90 Energie-Champion

select
line



EXCLUSIV © Mehrausstattung

- EXCLUSIV Design
- Schuhkorb

Serie | 8
WQB246D91

select
line



EXCLUSIV © Mehrausstattung

- EXCLUSIV Design
- Wollekorb

Leistung und Verbrauch

- **Energieeffizienzklasse¹: A** bis zu 78 %⁶ Energie sparen
- Energieverbrauch²: 79 kWh
- Fassungsvermögen: 1–**9 kg**
- Programmlaufzeit³: 265 min
- Geräusch-Wert: **57 dB(A)** re 1 pW
- Geräuscheffizienzklasse: A
- **Kondensationseffizienzklasse⁴: A**

Programme

- Standardprogramme: Baumwolle, Pflegeleicht
- Spezialprogramme: Baumwolle, Blusen/Hemden, Baumwolle Eco, Feinwäsche, Handtücher, Schnell/Mix, Wolle, Sportswear, Pflegeleicht, Zeitprogramm warm, Bettwäsche, Hygiene Plus
- Zusätzliche Programme über Home Connect: Zeitprogramm kalt, Wolle finish

Optionen

- **Home Connect**
- **Smart Dry**: perfektes Trockenprogramm basierend auf dem letzten Waschgang
- **Speed Perfect Plus**: bis zu 44 %⁵ Trocknungszeit sparen – mit unserem schnellsten Trockner
- Reduziert das Verknoten der Wäsche dank der **reversierenden Trommel Plus**
- **Option Halbe Beladung**: optimiert die Trocknung bei kleineren Wäscheposten
- Knitterschutz 120 min am Programmende
- Touch Control-Tasten: Bügeltrocken, Schranktrocken, Schranktrocken+, Fertig in, Knitterschutz, Memory, An/Aus, Fernstart, Schontrocknen, Start/Nachlegen/Pause, 24 h Endezeit-Vorwahl

Komfort und Sicherheit

- **Self Cleaning Condenser**
- **Air Max Dry**: perfekte Trocknungsergebnisse mit optimierter Luftzirkulation und geringerem Energieverbrauch
- **Cool Dry**: schützt deine Kleidung bei bis zu 25 %⁷ niedrigeren Trocknungstemperaturen
- **Auto Dry**: feuchtegesteuerte Trocknungsprogramme
- Eco Silence Drive Motor
- Intuitive und ergonomische Bedienblende
- Beladungsempfehlung
- Nachlege-Anzeige
- Nutzungszähler: zählt abgeschlossene Programme
- Sensitive Drying System
- Schwenktür, rechts angeschlagen, Türanschlag: wechselbar
- Glastür mit Vorglas, chrom/weiß
- Digitaler Bedienring mit hinterleuchteter LED-Programmanzeige
- Trommelinnenbeleuchtung: LED
- Kindersicherung
- Signal am Programmende
- **Schuhkorb**
- Kondensat-Ablaufgarnitur

Technische Informationen

- Wärmepumpentechnologie mit umweltfreundlichem Kältemittel R290
- Gerätemaße (HxBxT): 84,2 x 59,8 x **62,7 cm**
- Unterschiebbar ab 85 cm Nischenhöhe

Leistung und Verbrauch

- **Energieeffizienzklasse¹: B**
- Energieverbrauch²: 92 kWh
- Fassungsvermögen: 1–**9 kg**
- Programmlaufzeit³: 265 min
- Geräusch-Wert: **59 dB(A)** re 1 pW
- Geräuscheffizienzklasse: A
- **Kondensationseffizienzklasse⁴: B**

Programme

- Standardprogramme: Baumwolle, Pflegeleicht
- Spezialprogramme: Blusen/Hemden, Baumwolle Eco, Feinwäsche, Handtücher, Schnell/Mix, Pflegeleicht, Wolle trocknen im Korb, Zeitprogramm warm, Bettwäsche, Hygiene Plus, **Iron Assist**
- Zusätzliche Programme über Home Connect: Zeitprogramm kalt

Optionen

- **Home Connect**
- **Smart Dry**: perfektes Trockenprogramm basierend auf dem letzten Waschgang
- **Speed Perfect**: reduziert die Trocknungszeit im ausgewählten Programm
- **Option Halbe Beladung**: optimiert die Trocknung bei kleineren Wäscheposten
- Knitterschutz 120 min am Programmende
- Touch Control-Tasten: Bügeltrocken, Schranktrocken, Schranktrocken+, Fertig in, Memory, An/Aus, Fernstart, Schontrocknen, Start/Nachlegen/Pause, 24 h Fertig in

Komfort und Sicherheit

- **Self Cleaning Condenser**
- **Auto Dry**: feuchtegesteuerte Trocknungsprogramme
- Eco Silence Drive Motor
- Intuitive und ergonomische Bedienblende
- Beladungsempfehlung
- Nachlege-Anzeige
- Nutzungszähler: zählt abgeschlossene Programme
- Sensitive Drying System
- Schwenktür, rechts angeschlagen, Türanschlag: wechselbar
- Glastür mit Vorglas, chrom/weiß
- Digitaler Bedienring mit hinterleuchteter LED-Programmanzeige
- Trommelinnenbeleuchtung: LED
- Kindersicherung
- Signal am Programmende
- Wollekorb
- Kondensat-Ablaufgarnitur

Technische Informationen

- Wärmepumpentechnologie mit umweltfreundlichem Kältemittel R290
- Gerätemaße (HxBxT): 84,2 x 59,8 x 61,3 cm
- Unterschiebbar ab 85 cm Nischenhöhe

¹ Auf einer Energieeffizienzklassen-Skala von A bis G. ² Gewichteter durchschnittlicher Energieverbrauch für 100 Trocknungszyklen in kWh im Eco Programm

³ Eco Programm bei voller Beladung ⁴ Auf einer Kondensationseffizienzklassen-Skala von A bis G.

⁵ Vergleich der Laufzeit von Baumwolle schranktrocknen mit und ohne aktivierte Speed Perfect Plus-Option, gemessen gemäß IEC 61121:2012. Die Aktivierung der Speed Perfect Plus-Option kann zu einem erhöhten Energieverbrauch führen.

⁶ Energieeinsparungen eines modernen Bosch 9 kg Wärmepumpentrockners (WRB247C40) mit 78 kWh (Energieverbrauch gemäß Verordnung (EU) 2023/2534) im Vergleich zu einem alten konventionellen Bosch 9 kg Trockner aus dem Jahr 2015 (WTG86400) mit 349 kWh (Energieverbrauch, ebenfalls gemäß Verordnung (EU) 2023/2534 für den Vergleich ermittelt.)

⁷ Vergleich der Temperaturempfehlung für sanftes Trocknen gemäß dem internationalen Standard für die Kennzeichnung der Textilpflege ISO 3758:2023 und der Trocknungstemperatur (°C) im Eco-Programm mit voller Beladung (gemäß EU 2023/2533).

Wärmepumpen-Trockner



Serie | 6
WQH245B90

select
line

Serie | 6
WQG235D90



EXCLUSIV © Mehrausstattung

- EXCLUSIV Design
- Wollkorb

EXCLUSIV © Mehrausstattung

- EXCLUSIV Design
- Self Cleaning Condenser
- Kondensat-Ablaufgarnitur

Leistung und Verbrauch

- Energieeffizienzklasse¹: C
- Energieverbrauch²: 110 kWh
- Fassungsvermögen: 1–9 kg
- Programmlaufzeit³: 195 min
- Geräusch-Wert: 61 dB(A) re 1 pW
- Geräuscheffizienzklasse: B
- **Kondensationseffizienzklasse⁴: B**

Programme

- Standardprogramme: Baumwolle, Pflegeleicht
- Spezialprogramme: Baumwolle, Blusen/Hemden, Baumwolle Eco, Feinwäsche, Handtücher, Schnell/Mix, Extra Kurz 40', Sportswear, Pflegeleicht, Wolle trocknen im Korb, Zeitprogramm warm, Bettwäsche, Hygiene Plus
- Zusätzliche Programme über Home Connect: Zeitprogramm kalt, Wolle finish

Optionen

- **Home Connect**
- **Smart Dry**: deine Geräte bestimmen automatisch das passende Trockenprogramm
- **Option Halbe Beladung**: Optimiert die Trocknung bei kleineren Wäscheposten
- Knitterschutz 120 min am Programmende
- Touch Control-Tasten: Fertig in, Kindersicherung 3 Sek., Memory, An/Aus, Fernstart, Schontrocknen, Start/Nachlegen/Pause, Trockenziele, 24 h Fertig in

Komfort und Sicherheit

- **Self Cleaning Condenser**
- **Auto Dry**: feuchtegesteuerte Trocknungsprogramme
- Sensitive Drying System
- Großes, übersichtliches LED-Display für Restzeitanzeige und 24 h Endezeitvorwahl, Programmstatus, Zusatzfunktionen
- Beladungsempfehlung
- Trommelinnenbeleuchtung: LED
- Nutzungszähler: Zählt abgeschlossene Programme
- Nachlege-Anzeige
- Tür, Alu-Look, weiß
- Signal am Programmende
- Wollkorb
- Kondensat-Ablaufgarnitur

Technische Informationen

- Wärmepumpentechnologie mit umweltfreundlichem Kältemittel R290
- Gerätemaße (HxBxT): 84,2 x 59,8 x 61,3 cm
- Unterschiebbar ab 85 cm Nischenhöhe

Leistung und Verbrauch

- Energieeffizienzklasse¹: C
- Energieverbrauch²: 102 kWh
- Fassungsvermögen: 1–8 kg
- Programmlaufzeit³: 179 min
- Geräusch-Wert: 61 dB(A) re 1 pW
- Geräuscheffizienzklasse: B
- **Kondensationseffizienzklasse⁴: B**

Programme

- Standardprogramme: Baumwolle, Pflegeleicht
- Spezialprogramme: Blusen/Hemden, Baumwolle Eco, Daunen, Feinwäsche, Handtücher, Schnell/Mix, Extra Kurz 40', Sportswear, Pflegeleicht, Wolle finish, Zeitprogramm warm, Bettwäsche, Hygiene Plus

Optionen

- **Option Halbe Beladung**: Optimiert die Trocknung bei kleineren Wäschemengen
- Knitterschutz 120 min am Programmende
- Touch Control-Tasten: Bügeltrocken, Schranktrocken, Schranktrocken+, Fertig in, Schontrocknen, Signal, Start/Nachlegen/Pause, 24 h Fertig in

Komfort und Sicherheit

- **Self Cleaning Condenser**
- **Auto Dry**: Feuchtegesteuerte Trocknungsprogramme
- Eco Silence Drive Motor
- Sensitive Drying System
- Trommelinnenbeleuchtung: LED
- Großes, übersichtliches LED-Display für Restzeitanzeige und 24 h Endezeitvorwahl, Programmstatus, Zusatzfunktionen
- Beladungsempfehlung
- Nutzungszähler: Zählt abgeschlossene Programme
- Schwenktür, rechts angeschlagen
- Glastür mit Vorglas, silber-weiß
- Signal am Programmende
- Kondensat-Ablaufgarnitur

Technische Informationen

- Wärmepumpentechnologie mit umweltfreundlichem Kältemittel R290
- Gerätemaße (HxBxT): 84,2 x 59,8 x 61,3 cm
- Unterschiebbar ab 85 cm Nischenhöhe

¹ Auf einer Energieeffizienzklassen-Skala von A bis G. ² Gewichteter durchschnittlicher Energieverbrauch für 100 Trocknungszyklen in kWh im Eco Programm

³ Eco Programm bei voller Beladung ⁴ Auf einer Kondensationseffizienzklassen-Skala von A bis G.

Wärmepumpen-Trockner

Neu



Neu



Serie | 6
WQG233DR91

select
line

Serie | 6
WQG233D91



EXCLUSIV © Mehrausstattung

- EXCLUSIV Design
- Kondensat-Ablaufgarnitur

EXCLUSIV © Mehrausstattung

- EXCLUSIV Design
- Kondensat-Ablaufgarnitur

Leistung und Verbrauch

- Energieeffizienzklasse¹: C
- Energieverbrauch²: 110 kWh
- Fassungsvermögen: 1–**9 kg**
- Programmlaufzeit³: 180 min
- Geräusch-Wert: 63 dB(A) re 1 pW
- Geräuscheffizienzklasse: B
- **Kondensationseffizienzklasse⁴: B**

Leistung und Verbrauch

- Energieeffizienzklasse¹: C
- Energieverbrauch²: 110 kWh
- Fassungsvermögen: 1–**9 kg**
- Programmlaufzeit³: 180 min
- Geräusch-Wert: 63 dB(A) re 1 pW
- Geräuscheffizienzklasse: B
- **Kondensationseffizienzklasse⁴: B**

Programme

- Standardprogramme: Baumwolle, Pflegeleicht
- Spezialprogramme: Blusen/Hemden, Baumwolle, Baumwolle Eco, Daunen, Feinwäsche, Handtücher, Schnell/Mix, Extra Kurz 40', Sportswear, Pflegeleicht, Wolle finish, Zeitprogramm warm, Bettwäsche, Hygiene Plus

Programme

- Standardprogramme: Baumwolle, Pflegeleicht
- Spezialprogramme: Blusen/Hemden, Baumwolle, Baumwolle Eco, Daunen, Feinwäsche, Handtücher, Schnell/Mix, Extra Kurz 40', Sportswear, Pflegeleicht, Wolle finish, Zeitprogramm warm, Bettwäsche, Hygiene Plus

Optionen

- **Option Halbe Beladung:** Optimiert die Trocknung bei kleineren Wäscheposten
- Knitterschutz 120 min am Programmende
- Touch Control-Tasten: Bügeltrocken, Schranktrocken, Schranktrocken+, Fertig in, Schontrocknen, Signal, Start/Nachlegen/Pause, 24 h Fertig in

Optionen

- **Option Halbe Beladung:** Optimiert die Trocknung bei kleineren Wäscheposten
- Knitterschutz 120 min am Programmende
- Touch Control-Tasten: Bügeltrocken, Schranktrocken, Schranktrocken+, Fertig in, Schontrocknen, Signal, Start/Nachlegen/Pause, 24 h Fertig in

Komfort und Sicherheit

- **Sensitive Drying System:** Große Edelstahltrommel, Mitnehmer im Softdesign
- **Auto Dry:** Feuchtegesteuerte Trocknungsprogramme
- Easy Clean Filter
- Trommelinnenbeleuchtung: LED
- Großes, übersichtliches LED-Display für Restzeitanzeige und 24 h Endezeitvorwahl, Programmstatus, Zusatzfunktionen
- Beladungsempfehlung
- Schwenktür, rechts angeschlagen
- Glastür mit Vorglas, silber/schwarz
- Signal am Programmende
- Kondensat-Ablaufgarnitur

Komfort und Sicherheit

- **Sensitive Drying System:** Große Edelstahltrommel, Mitnehmer im Softdesign
- **Auto Dry:** Feuchtegesteuerte Trocknungsprogramme
- Easy Clean Filter
- Trommelinnenbeleuchtung: LED
- Großes, übersichtliches LED-Display für Restzeitanzeige und 24 h Endezeitvorwahl, Programmstatus, Zusatzfunktionen
- Beladungsempfehlung
- Schwenktür, rechts angeschlagen
- Glastür mit Vorglas, silber/weiß
- Signal am Programmende
- Kondensat-Ablaufgarnitur

Technische Informationen

- Wärmepumpentechnologie mit umweltfreundlichem Kältemittel R290
- Gerätemaße (HxBxT): 84,2 x 59,8 x 61,3 cm
- Unterschiebbar ab 85 cm Nischenhöhe

Technische Informationen

- Wärmepumpentechnologie mit umweltfreundlichem Kältemittel R290
- Gerätemaße (HxBxT): 84,2 x 59,8 x 61,3 cm
- Unterschiebbar ab 85 cm Nischenhöhe

¹ Auf einer Energieeffizienzklassen-Skala von A bis G. ² Gewichteter durchschnittlicher Energieverbrauch für 100 Trocknungszyklen in kWh im Eco Programm

³ Eco Programm bei voller Beladung ⁴ Auf einer Kondensationseffizienzklassen-Skala von A bis G.

Wärmepumpen-Trockner

Neu



Serie | 6
WQG233DF5



EXCLUSIV © Mehrausstattung
– EXCLUSIV Design
– Kondensat-Ablaufgarnitur

Serie | 4
WTH85V94



EXCLUSIV © Mehrausstattung
– EXCLUSIV Design
– Kondensat-Ablaufgarnitur

Serie | 4
WTH83V94



EXCLUSIV © Mehrausstattung
– Kondensat-Ablaufgarnitur

Leistung und Verbrauch

- Energieeffizienzklasse¹: C
- Energieverbrauch²: 110 kWh
- Fassungsvermögen: 1–9 kg
- Programmlaufzeit³: 180 min
- Geräusch-Wert: 63 dB(A) re 1 pW
- Geräuscheffizienzklasse: B
- **Kondensationseffizienzklasse⁴: B**

Programme

- Standardprogramme: Baumwolle, Pflegeleicht
- Spezialprogramme: Blusen/Hemden, Baumwolle, Baumwolle Eco, Daunen, Feinwäsche, Handtücher, Schnell/Mix, Extra Kurz 40', Sportswear, Pflegeleicht, Wolle finish, Zeitprogramm warm, Bettwäsche, Hygiene Plus

Optionen

- **Option Halbe Beladung:** Optimiert die Trocknung bei kleineren Wäscheposten
- Knitterschutz 120 min am Programmende
- Touch Control-Tasten: Bügeltrocken, Schranktrocken, Schranktrocken+, Fertig in, Knitterschutz, Schontrocknen, Signal, Start/Nachlegen/Pause, 24 h Fertig in

Komfort und Sicherheit

- **Sensitive Drying System:** Große Edelstahltrommel, Mitnehmer im Softdesign
- **Auto Dry:** Feuchtegesteuerte Trocknungsprogramme
- Easy Clean Filter
- Trommelinnenbeleuchtung: LED
- Großes, übersichtliches LED-Display für Restzeitanzeige und 24 h Endezeitvorwahl, Programmstatus, Zusatzfunktionen
- Beladungsempfehlung
- Schwenktür, rechts angeschlagen
- Signal am Programmende
- Kondensat-Ablaufgarnitur

Technische Informationen

- Wärmepumpentechnologie mit umweltfreundlichem Kältemittel R290
- Gerätemaße (HxBxT): 84,2 x 59,8 x 61,3 cm
- Unterschiebbar ab 85 cm Nischenhöhe

Leistung und Verbrauch

- Energieeffizienzklasse¹: D
- Energieverbrauch²: 119 kWh
- Fassungsvermögen: 1–8 kg
- Programmlaufzeit³: 205 min
- Geräusch-Wert: 62 dB(A) re 1 pW
- Geräuscheffizienzklasse: B
- **Kondensationseffizienzklasse⁴: C**

Programme

- Standardprogramme: Baumwolle, Pflegeleicht
- Spezialprogramme: Wolle finish, Schnell/Mix, Handtücher, Zeitprogramm warm, Auflockern, Sportswear, Extra Kurz 40', Blusen/Hemden

Optionen

- Knitterschutz nach Programmende
- Touch Control-Tasten: Schontrocknen, Programmdauer, Trocknungsgradfeinjustage, 24 h Fertig in

Komfort und Sicherheit

- **Sensitive Drying System:** Große Edelstahltrommel, Mitnehmer im Softdesign
- **Auto Dry:** Feuchtegesteuerte Trocknungsprogramme
- Easy Clean Filter
- Vollelektronische Einknopf-Bedienung für Feuchtegesteuerte-, Zeit- und Spezialprogramme
- LED-Display für Restzeitanzeige und 24 h Endezeitvorwahl, Programmstatus, Zusatzfunktionen
- Anzeige für gefüllten Kondensatbehälter
- Verflusungsanzeige
- Glastür, weiß
- Türanschlag: rechts
- Kondensat-Ablaufgarnitur

Technische Informationen

- Wärmepumpentechnologie mit umweltfreundlichem Kältemittel R290
- Gerätemaße (HxBxT): 84,2 x 59,8 x 61,3 cm
- Unterschiebbar ab 85 cm Nischenhöhe

Leistung und Verbrauch

- Energieeffizienzklasse¹: D
- Energieverbrauch²: 119 kWh
- Fassungsvermögen: 1–8 kg
- Programmlaufzeit³: 205 min
- Geräusch-Wert: 62 dB(A) re 1 pW
- Geräuscheffizienzklasse: B
- **Kondensationseffizienzklasse⁴: C**

Programme

- Standardprogramme: Baumwolle, Pflegeleicht
- Spezialprogramme: Wolle finish, Schnell/Mix, Handtücher, Zeitprogramm warm, Auflockern, Sportswear, Extra Kurz 40', Blusen/Hemden

Optionen

- Knitterschutz nach Programmende
- Touch Control-Tasten: Schontrocknen, Programmdauer, Trocknungsgradfeinjustage, 24 h Fertig in

Komfort und Sicherheit

- **Sensitive Drying System:** Große Edelstahltrommel, Mitnehmer im Softdesign
- **Auto Dry:** Feuchtegesteuerte Trocknungsprogramme
- Easy Clean Filter
- Vollelektronische Einknopf-Bedienung für Feuchtegesteuerte-, Zeit- und Spezialprogramme
- LED-Display für Restzeitanzeige und 24 h Endezeitvorwahl, Programmstatus, Zusatzfunktionen
- Anzeige für gefüllten Kondensatbehälter
- Verflusungsanzeige
- Kunststofftür, weiß
- Türanschlag: rechts
- Kondensat-Ablaufgarnitur

Technische Informationen

- Wärmepumpentechnologie mit umweltfreundlichem Kältemittel R290
- Gerätemaße (HxBxT): 84,2 x 59,8 x 61,3 cm
- Unterschiebbar ab 85 cm Nischenhöhe

¹ Auf einer Energieeffizienzklassen-Skala von A bis G. ² Gewichteter durchschnittlicher Energieverbrauch für 100 Trocknungszyklen in kWh im Eco Programm

³ Eco Programm bei voller Beladung ⁴ Auf einer Kondensationseffizienzklassen-Skala von A bis G.

Nachkaufbares Sonderzubehör für Waschmaschinen und Waschtrockner.

	Beschreibung	Bestell-Nr.
	Podest mit Auszug für Waschmaschinen und Waschtrockner (WGB..., WGH..., WGG..., WUU..., WGE..., WNG..., WNA...)	WMZPW20W
	AquaStop®-Verlängerung / Kaltwasser-Zulauf	WMZ2381
	Unterbauabdeckung Serie 6 Waschmaschine WUU28T92	WMZ20430
	Bodenbefestigung Waschmaschinen und Waschtrockner	WMZ2200

Nachkaufbares Sonderzubehör für Trockner.

	Beschreibung	Bestell-Nr.
	Podest mit Auszug für Trockner	WTZPW20D
	Wollekorb für Trockner mit variablem Zeitprogramm (WQG.../ WTH...)	WMZ20600
	Verbindungssatz mit Auszug (für alle WQB2..)	WTZ27500
	Verbindungssatz ohne Auszug (für alle WQB2..)	WTZ27510
	Verbindungssatz mit Auszug (WQG...)	WTZ27400
	Verbindungssatz ohne Auszug (WQG...)	WTZ27410
	Verbindungssatz mit Auszug (WTH...)	WTZ11400
	Verbindungssatz ohne Auszug (WTH...)	WTZ20410
	Verbindungssatz ohne Auszug (WQG233DR91)	WTZ2741C
	Verbindungssatz mit Auszug (WQH...)	WTZ27500
	Verbindungssatz ohne Auszug (WQH...)	WTZ27510
	Verbindungssatz mit Auszug (für neuen EEK A Trockner WRB247C90)	WTZ2800

EXCLUSIV Geschirrspüler



Die EXCLUSIV Mehrausstattungen auf einen Blick.*

EXCLUSIV Design

- ▶ Deutscher Klartext: Mit deutschem Klartext beschriftete Tasten und Schalter für eindeutige Zuordnung

Sonderprogramme

- ▶ Stark 60 °C: Beste Trocknungs- und Reinigungsergebnisse bei kurzer Laufzeit
- ▶ Express 60 °C: Bestes Spül- und Trockenergebnis bis zu 89 Minuten bei effizientem Verbrauch – bei Geschirrspülern mit Efficient Dry

Komfort im Innenraum

- ▶ Leichtlaufrollen: Einfaches und bequemes Be- und Entladen mit Max Flex Pro Körben
- ▶ Nachrüstbare dritte Ebene: Individuelle Ausstattung mit Vario Schublade oder 3. Korb

* In ausgewählten Modellen verfügbar.



Ausstattung Geschirrspüler


Die Highlights



Dritter Korb*

Hier finden alle Teile ihren Platz.

- Der neue, dritte Korb kann als Sonderzubehör bestellt werden und bietet mehr Flexibilität, strahlende Sauberkeit und 25 % mehr Stauraum für die vielen kleinen und sperrigen Teile, die bisher keinen eigenen Platz in der Spülmaschine hatten.
- Das Wellendesign des Korbbodens verhindert ein Verrutschen der eingelegten Teile. Lange Messer können optimal und sicher in der beweglichen Etagere verstaut werden.



Extra Clean Zone

Der Turbo gegen stark verschmutztes Geschirr.


- Stark verschmutztes Geschirr muss nicht mehr eingeweicht oder nachgespült werden. Schmutzreste haben keine Chance – mit der patentierten Weltneuheit Extra Clean Zone, im Korbsystem Max Flex Pro.
- Drei rotierende Wasserdüsen, die bei Bedarf per Schalter aktiviert werden können, sorgen im Oberkorb für extra gründliche Reinigung. Durch sie wird Wasser konstant auf das zu reinigende Geschirr gelenkt, sodass selbst hartnäckige Speisereste vollständig entfernt werden.



Green Collection Geschirrspüler

Je kleiner der Fußabdruck, desto größer die Wirkung.

- Geschirrspüler der Green Collection mit der besten Energieeffizienzklasse A, die besonders energiesparend sind und teilweise aus CO₂-reduziertem Edelstahl mit 40 % geringerem CO₂-Fußabdruck bestehen.**
- Hergestellt aus 95 % recyceltem Material.



Leichtlaufrollen

Be- und Entladen leicht gemacht.

- Kugelgelagerte Rollen lassen den Korb besonders ruhig und komfortabel laufen.
- Dieses Komfortmerkmal bietet das Korbsystem Max Flex Pro serienmäßig im Ober- und Unterkorb.

* als Sonderzubehör bestellbar (SGZ6RB04)

** CO₂-reduzierter Edelstahl besteht zu 95% aus hochwertigem Recyclingmaterial. Der Vergleich im CO₂-Fußabdruck bezieht sich auf konventionellen Edelstahl, der in der Produktion unserer Geschirrspüler verwendet wird. Die Bemessung erfolgt über Massenausgleichsverfahren mit externer Überprüfung (TÜV Rheinland)

Die Geräteübersicht unserer Geschirrspüler im Überblick.

VIB	Serie	Energieeffizienzklasse ¹	Energieverbrauch ²	Wasserverbrauch ³	Geräusch (Leise Prog.)	Korbsystem	Vario Schublade / 3. Korb (bei 60 cm Geschirrspüler)	Produkthighlights	Seite
teilintegrierbar – 60 cm									
SMI4EBS04D	4	A	54 kWh	9,0 l	42 dB	Max Flex Pro	nachrüstbar	Home Connect, Emotion Light weiß, Stark 60°C, Eco Trocknung	30
SMI4EBS03D	4	A	54 kWh	9,0 l	42 dB	Flex	nachrüstbar	Home Connect, Stark 60°C, Eco Trocknung	30
SMI4HBS02D	4	C	74 kWh	9,0 l	42 dB	Flex	nachrüstbar	Home Connect, Stark 60°C	31
SMI4EUS00D	4	B	64 kWh	9,0 l	44 dB	Vario Flex	nachrüstbar	Home Connect, Stark 60°C, Eco Trocknung	31
vollintegrierbar – 60 cm									
SMV4EBX04D	4	A	54 kWh	9,0 l	42 dB	Max Flex Pro	nachrüstbar	Home Connect, Stark 60°C, Emotion Light weiß, Time Light, Eco Trocknung	32
SMV4EBX03D / SBV4EBX03D XXL	4	A	54 kWh	9,0 l	42 dB	Flex	nachrüstbar	Home Connect, Stark 60°C, Info Light, Eco Trocknung	32
SMV4HBX02D	4	C	74 kWh	9,0 l	42 dB	Flex	nachrüstbar	Home Connect, Stark 60°C, Info Light	33
SMV4EUX00D	4	B	64 kWh	9,0 l	44 dB	Vario Flex	nachrüstbar	Home Connect, Stark 60°C, Info Light, Eco Trocknung	33
unterbaufähig – 60 cm									
SMU4EBS03D	4	A	54 kWh	9,0 l	42 dB	Flex	nachrüstbar	Home Connect, Stark 60°C, Eco Trocknung	34
SMU4HBS02D	4	C	74 kWh	9,0 l	42 dB	Flex	nachrüstbar	Home Connect, Stark 60°C	34
SMU4EUS00D	4	B	64 kWh	9,0 l	44 dB	Vario Flex	nachrüstbar	Home Connect, Stark 60°C, Eco Trocknung	35
freistehend – 60 cm									
SMS4EBW03D	4	A	54 kWh	9,0 l	42 dB	Flex	nachrüstbar	Home Connect, Stark 60°C, Eco Trocknung	35
teilintegrierbar – 45 cm									
SPI4EMS02D	4	B	51 kWh	8,7 l	44 dB	Vario Flex	Vario Schublade	Home Connect, Eco Trocknung	36
vollintegrierbar – 45 cm									
SPD4EMX02D	4	B	51 kWh	8,7 l	44 dB	Vario Flex	Vario Schublade	Home Connect, Eco Trocknung, Open Assist, Info Light	36
freistehend – 45 cm									
SPS4EMW02D	4	B	51 kWh	8,7 l	44 dB	Vario Flex	Vario Schublade	Home Connect, Eco Trocknung	37

¹ Auf einer Energieeffizienzklassen-Skala von A bis G. ² Energieverbrauch in kWh/100 Betriebszyklen (im Programm Eco 50°C).

³ Wasserverbrauch in Liter/Betriebszyklus (im Programm Eco 50°C).

Geschirrspüler, teilintegrierbar 60 cm

Neu



Neu



Serie | 4
SMI4EBS04D 81,5 cm hoch, Gebürsteter Stahl

select
line



EXCLUSIV © Mehrausstattung

- EXCLUSIV Design
- Leichtlaufrollen im Ober- und Unterkorb
- 3. Beladungsebene nachrüstbar (Besteckschublade oder 3. Korb möglich)
- Blendenbedruckung im deutschem Klartext

Leistung und Verbrauch

- **Energieeffizienzklasse¹: A**
- Energie²/Wasser³: 54 kWh/9,0 Liter
- Fassungsvermögen: 13 Maßgedecke
- Programmdauer⁴: 4h:30min
- Geräuscheffizienzklasse: B
- Geräusch-Wert: **42 dB(A) re 1 pW**

Programme und Optionen

- 6 Programme: Eco 50°C, Auto 45–65°C, Intensiv 70°C, Express 60°C, Stark 60°C, Favorit
- Vorspülen
- 4 Sonderfunktionen: Fernstart, Extra Trocknen, Hygiene+, Speed Perfect+
- Maschinenpflege-Programm
- Zusatzfunktion über die Home Connect App: Silence on Demand

Spültechnologie und Sensorik

- Efficient Dry (Eco Trocknung) mit Wärmetauscher
- Aquasensor
- Dosier Assistent
- Eco Silence Drive
- Selbstreinigendes Sieb mit 3-fach Wellen-Filtersystem
- Innenbehälter/Boden: Edelstahl/Edelstahl

Korbsystem

- **Max Flex Pro Korbsystem** mit farbigen Touchpoints
- Extra Clean Zone
- 3. Korb oder Vario Schublade nachrüstbar
- Höhenverstellbarer Oberkorb mit Rackmatic (3-stufig)
- **Leichtlaufrollen im Ober- und Unterkorb**
- Farbige Anti-Rutsch-Beschichtung im Oberkorb
- Korbstopper (Rack Stopper) gegen ein Überrollen des Unterkorbes
- Umklappbare Stachelreihen im Oberkorb (6x)
- Umklappbare Stachelreihen im Unterkorb (8x)
- Besteckablage im Oberkorb
- Vario Besteckkorb im Unterkorb
- Tassenablage im Oberkorb (2-teilig)
- Tassenablage im Unterkorb (2-teilig)
- **Gläseranlagebügel im Unterkorb**

Anzeige und Bedienung

- **Home Connect-fähig über WLAN**
- **Emotion Light weiß**
- Klartext-Beschriftung
- Elektronische Restzeit-Anzeige in Minuten
- Startzeitvorwahl: 1–24 Stunden

Sicherheit

- AquaStop: eine Bosch Garantie bei Wasserschäden – ein Geräteleben lang.⁵
- Tastensperre
- Glasschutz-Technik
- Salzeinfüllhilfe (Trichter)
- Inkl. Dampfschutz für die Arbeitsplatte

Gerätemaße (H x B x T): 81,5 x 59,8 x 57,3 cm

Serie | 4
SMI4EBS03D 81,5 cm hoch, Gebürsteter Stahl



EXCLUSIV © Mehrausstattung

- EXCLUSIV Design
- 3. Beladungsebene nachrüstbar (Besteckschublade oder 3. Korb möglich)
- Blendenbedruckung im deutschem Klartext

Leistung und Verbrauch

- **Energieeffizienzklasse¹: A**
- Energie²/Wasser³: 54 kWh/9,0 Liter
- Fassungsvermögen: 13 Maßgedecke
- Programmdauer⁴: 4h:30min
- Geräuscheffizienzklasse: B
- Geräusch-Wert: **42 dB(A) re 1 pW**

Programme und Optionen

- 6 Programme: Eco 50°C, Auto 45–65°C, Intensiv 70°C, Express 60°C, Stark 60°C, Favorit
- Vorspülen
- 4 Sonderfunktionen: Fernstart, Extra Trocknen, Hygiene+, Speed Perfect+
- Maschinenpflege-Programm
- Zusatzfunktion über die Home Connect App: Silence on Demand

Spültechnologie und Sensorik

- Efficient Dry (Eco Trocknung) mit Wärmetauscher
- Aquasensor
- Dosier Assistent
- Eco Silence Drive
- Selbstreinigendes Sieb mit 3-fach Wellen-Filtersystem
- Innenbehälter/Boden: Edelstahl/Edelstahl

Korbsystem

- Flex Korbsystem
- 3. Korb oder Vario Schublade nachrüstbar
- Höhenverstellbarer Oberkorb mit Rackmatic (3-stufig)
- Komfortrollen im Unterkorb
- Korbstopper (Rack Stopper) gegen ein Überrollen des Unterkorbes
- Umklappbare Stachelreihen im Oberkorb (2x)
- Umklappbare Stachelreihen im Unterkorb (2x)
- Besteckablage im Oberkorb
- Vario Besteckkorb im Unterkorb
- Tassenablage im Oberkorb (2-teilig)

Anzeige und Bedienung

- **Home Connect-fähig über WLAN**
- Klartext-Beschriftung
- Elektronische Restzeit-Anzeige in Minuten
- Startzeitvorwahl: 1–24 Stunden

Sicherheit

- AquaStop: eine Bosch Garantie bei Wasserschäden – ein Geräteleben lang.⁵
- Tastensperre
- Glasschutz-Technik
- Salzeinfüllhilfe (Trichter)
- Inkl. Dampfschutz für die Arbeitsplatte

Gerätemaße (H x B x T): 81,5 x 59,8 x 57,3 cm

¹ Auf einer Energieeffizienzklassen-Skala von A bis G. ² Energieverbrauch in kWh/100 Betriebszyklen (im Programm Eco 50°C).

³ Wasserverbrauch in Liter/Betriebszyklus (im Programm Eco 50°C). ⁴ Programmdauer im Programm Eco 50°C.

⁵ Detaillierte Garantiebedingungen finden Sie unter - DE: <https://www.bosch-home.com/de/service/garantie/aquastop>.
AT: <https://www.bosch-home.at/service/garantien/kostenlose-garantieverlaengerung/garantiebedingungen-aquastop>.

Geschirrspüler, teilintegrierbar 60 cm

Neu



Serie | 4
SMI4HBS02D 81,5 cm hoch, Gebürsteter Stahl

Serie | 4
SMI4EUS00D 81,5 cm hoch, Gebürsteter Stahl



EXCLUSIV © Mehrausstattung

- EXCLUSIV Design
- 3. Beladungsebene nachrüstbar (Besteckschublade oder 3. Korb möglich)
- Blendenbedruckung im deutschem Klartext

EXCLUSIV © Mehrausstattung

- EXCLUSIV Design
- 3. Beladungsebene nachrüstbar (Besteckschublade oder 3. Korb möglich)
- Blendenbedruckung im deutschem Klartext

Leistung und Verbrauch

- **Energieeffizienzklasse¹: C**
- Energie²/Wasser³: 74 kWh/9,0 Liter
- Fassungsvermögen: 13 Maßgedecke
- Programmdauer⁴: 4h:55min
- Geräuscheffizienzklasse: B
- Geräusch-Wert: **42 dB(A) re 1 pW**

Leistung und Verbrauch

- **Energieeffizienzklasse¹: B**
- Energie²/Wasser³: 64 kWh/9,0 Liter
- Fassungsvermögen: 13 Maßgedecke
- Programmdauer⁴: 3h:55min
- Geräuscheffizienzklasse: B
- Geräusch-Wert: **44 dB(A) re 1 pW**

Programme und Optionen

- 6 Programme: Eco 50°C, Auto 45–65°C, Intensiv 70°C, Express 65°C, Stark 60°C, Favorit
- Vorspülen
- 4 Sonderfunktionen: Fernstart, Extra Trocknen, Hygiene+, Speed Perfect+
- Maschinenpflege-Programm
- Zusatzfunktion über die Home Connect App: Silence on Demand

Programme und Optionen

- 6 Programme: Eco 50°C, Auto 45–65°C, Intensiv 70°C, Express 65°C, Stark 60°C, Favorit
- Vorspülen
- 4 Sonderfunktionen: Fernstart, Extra Trocknen, Hygiene+, Speed Perfect+
- Maschinenpflege-Programm
- Zusatzfunktion über die Home Connect App: Silence on Demand

Spültechnologie und Sensorik

- Wärmetauscher
- Aquasensor
- Dosier Assistent
- Eco Silence Drive
- Selbstreinigendes Sieb mit 3-fach Wellen-Filtersystem
- Innenbehälter/Boden: Edelstahl/Edelstahl

Spültechnologie und Sensorik

- Efficient Dry (Eco Trocknung) mit Wärmetauscher
- Aquasensor
- Dosier Assistent
- Reiniger-Automatik
- Eco Silence Drive
- Selbstreinigendes Sieb mit 3-fach Wellen-Filtersystem
- Innenbehälter/Boden: Edelstahl/Polinox

Korbsystem

- Flex Korbsystem
- 3. Korb oder Vario Schublade nachrüstbar
- Höhenverstellbarer Oberkorb mit Rackmatic (3-stufig)
- Komfortrollen im Unterkorb
- Korbstopper (Rack Stopper) gegen ein Überrollen des Unterkorbes
- Umklappbare Stachelreihen im Oberkorb (2x)
- Umklappbare Stachelreihen im Unterkorb (2x)
- Besteckablage im Oberkorb
- Vario Besteckkorb im Unterkorb
- Tassenablagen im Oberkorb (2-teilig)

Korbsystem

- Vario Flex Korbsystem
- 3. Korb oder Vario Schublade nachrüstbar
- Höhenverstellbarer Oberkorb mit Rackmatic (3-stufig)
- Komfortrollen im Unterkorb
- Korbstopper (Rack Stopper) gegen ein Überrollen des Unterkorbes
- Umklappbare Stachelreihe im Oberkorb
- Umklappbare Stachelreihen im Unterkorb (4x)
- Besteckablage im Oberkorb
- Vario Besteckkorb im Unterkorb
- Tassenablagen im Oberkorb (2-teilig)

Anzeige und Bedienung

- **Home Connect-fähig über WLAN**
- Klartext-Beschriftung
- Elektronische Restzeit-Anzeige in Minuten
- Startzeitvorwahl: 1–24 Stunden

Anzeige und Bedienung

- **Home Connect-fähig über WLAN**
- Klartext-Beschriftung
- Elektronische Restzeit-Anzeige in Minuten
- Startzeitvorwahl: 1–24 Stunden

Sicherheit

- AquaStop: eine Bosch Garantie bei Wasserschäden – ein Geräteleben lang.⁵
- Tastensperre
- Glasschutz-Technik
- Salzeinfüllhilfe (Trichter)
- Inkl. Dampfschutz für die Arbeitsplatte

Sicherheit

- AquaStop: eine Bosch Garantie bei Wasserschäden – ein Geräteleben lang.⁵
- Tastensperre
- Glasschutz-Technik
- Inkl. Dampfschutz für die Arbeitsplatte

Gerätemaße (H x B x T): 81,5 x 59,8 x 57,3 cm

Gerätemaße (H x B x T): 81,5 x 59,8 x 57,3 cm

¹ Auf einer Energieeffizienzklassen-Skala von A bis G. ² Energieverbrauch in kWh/100 Betriebszyklen (im Programm Eco 50°C).

³ Wasserverbrauch in Liter/Betriebszyklus (im Programm Eco 50°C). ⁴ Programmdauer im Programm Eco 50°C.

⁵ Detaillierte Garantiebedingungen finden Sie unter - DE: <https://www.bosch-home.com/de/service/garantie/aquastop>.
AT: <https://www.bosch-home.at/service/garantien/kostenlose-garantieverlaengerung/garantiebedingungen-aquastop>.

Geschirrspüler, vollintegrierbar 60 cm



Serie | 4
SMV4EBX04D 81,5 cm hoch

select
line

Serie | 4
SMV4EBX03D 81,5 cm hoch
SBV4EBX03D 86,5 cm hoch XXL



EXCLUSIV © Mehrausstattung

- EXCLUSIV Design
- Leichtlaufrollen im Ober- und Unterkorb
- 3. Beladungsebene nachrüstbar (Besteckschublade oder 3. Korb möglich)
- Blendenbedruckung im deutschem Klartext

EXCLUSIV © Mehrausstattung

- EXCLUSIV Design
- 3. Beladungsebene nachrüstbar (Besteckschublade oder 3. Korb möglich)
- Blendenbedruckung im deutschem Klartext

Leistung und Verbrauch

- **Energieeffizienzklasse¹: A**
- Energie²/Wasser³: 54 kWh/9,0 Liter
- Fassungsvermögen: 14 Maßgedecke
- Programmdauer⁴: 4h:30min
- Geräuscheffizienzklasse: B
- Geräusch-Wert: **42 dB(A) re 1 pW**

Leistung und Verbrauch

- **Energieeffizienzklasse¹: A**
- Energie²/Wasser³: 54 kWh/9,0 Liter
- Fassungsvermögen: 13 Maßgedecke
- Programmdauer⁴: 4h:30min
- Geräuscheffizienzklasse: B
- Geräusch-Wert: **42 dB(A) re 1 pW**

Programme und Optionen

- 6 Programme: Eco 50°C, Auto 45–65°C, Intensiv 70°C, Express 60°C, Stark 60°C, Favorit
- Vorspülen
- 4 Sonderfunktionen: Fernstart, Extra Trocknen, Hygiene+, Speed Perfect+
- Maschinenpflege-Programm
- Zusatzfunktion über die Home Connect App: Silence on Demand

Programme und Optionen

- 6 Programme: Eco 50°C, Auto 45–65°C, Intensiv 70°C, Express 60°C, Stark 60°C, Favorit
- Vorspülen
- 4 Sonderfunktionen: Fernstart, Extra Trocknen, Hygiene+, Speed Perfect+
- Maschinenpflege-Programm
- Zusatzfunktion über die Home Connect App: Silence on Demand

Spültechnologie und Sensorik

- Efficient Dry (Eco Trocknung) mit Wärmetauscher
- Aquasensor
- Dosier Assistent
- Eco Silence Drive
- Selbstreinigendes Sieb mit 3-fach Wellen-Filtersystem
- Innenbehälter/Boden: Edelstahl/Edelstahl

Spültechnologie und Sensorik

- Efficient Dry (Eco Trocknung) mit Wärmetauscher
- Aquasensor
- Dosier Assistent
- Eco Silence Drive
- Selbstreinigendes Sieb mit 3-fach Wellen-Filtersystem
- Innenbehälter/Boden: Edelstahl/Edelstahl

Korbsystem

- **Max Flex Pro Korbsystem** mit farbigen Touchpoints Extra Clean Zone
- 3. Korb oder Vario Schublade nachrüstbar
- Höhenverstellbarer Oberkorb mit Rackmatic (3-stufig)
- **Leichtlaufrollen im Ober- und Unterkorb**
- Farbige Anti-Rutsch-Beschichtung im Oberkorb
- Korbstopper (Rack Stopper) gegen ein Überrollen des Unterkorbes
- Umklappbare Stachelreihen im Oberkorb (6x)
- Flexible Klappstacheln im Unterkorb (8x)
- Besteckablage im Oberkorb
- Vario Besteckkorb im Unterkorb
- Tassenablage im Oberkorb (2-teilig)
- Tassenablage im Unterkorb (2-teilig)
- **Gläseranlagebügel im Unterkorb**

Korbsystem

- Flex Korbsystem
- 3. Korb oder Vario Schublade nachrüstbar
- Höhenverstellbarer Oberkorb mit Rackmatic (3-stufig)
- Komfortrollen im Unterkorb
- Korbstopper (Rack Stopper) gegen ein Überrollen des Unterkorbes
- Umklappbare Stachelreihen im Oberkorb (2x)
- Umklappbare Stachelreihen im Unterkorb (2x)
- Besteckablage im Oberkorb
- Vario Besteckkorb im Unterkorb
- Tassenablage im Oberkorb (2-teilig)

Anzeige und Bedienung

- **Home Connect-fähig über WLAN**
- **Emotion Light weiß**
- **Time Light**
- Bedienung von oben
- Klartext-Beschriftung
- Elektronische Restzeit-Anzeige in Minuten
- Akustisches Signal am Programmende
- Startzeitvorwahl: 1–24 Stunden

Anzeige und Bedienung

- **Home Connect-fähig über WLAN**
- **Info Light**
- Bedienung von oben
- Klartext-Beschriftung
- Elektronische Restzeit-Anzeige in Minuten
- Akustisches Signal am Programmende
- Startzeitvorwahl: 1–24 Stunden

Sicherheit

- AquaStop: eine Bosch Garantie bei Wasserschäden – ein Geräteleben lang.⁵
- Glasschutz-Technik
- Salzeinfüllhilfe (Trichter)
- Inkl. Dampfschutz für die Arbeitsplatte

Sicherheit

- AquaStop: eine Bosch Garantie bei Wasserschäden – ein Geräteleben lang.⁵
- Glasschutz-Technik
- Salzeinfüllhilfe (Trichter)
- Inkl. Dampfschutz für die Arbeitsplatte

Gerätemaße (H x B x T): 81,5 x 59,8 x 55,0 cm

Gerätemaße (H x B x T): 81,5 x 59,8 x 55,0 cm (SMV...)
86,5 x 59,8 x 55,0 cm (SBV...)

¹ Auf einer Energieeffizienzklassen-Skala von A bis G. ² Energieverbrauch in kWh/100 Betriebszyklen (im Programm Eco 50°C).

³ Wasserverbrauch in Liter/Betriebszyklus (im Programm Eco 50°C). ⁴ Programmdauer im Programm Eco 50°C.

⁵ Detaillierte Garantiebedingungen finden Sie unter - DE: <https://www.bosch-home.com/de/service/garantie/aquastop>.
AT: <https://www.bosch-home.at/service/garantien/kostenlose-garantieverlaengerung/garantiebedingungen-aquastop>.

Geschirrspüler, vollintegrierbar 60 cm

Neu



Serie | 4
SMV4HBX02D 81,5 cm hoch

Serie | 4
SMV4EUX00D 81,5 cm hoch



EXCLUSIV © Mehrausstattung

- EXCLUSIV Design
- 3. Beladungsebene nachrüstbar (Besteckschublade oder 3. Korb möglich)
- Blendenbedruckung im deutschem Klartext

EXCLUSIV © Mehrausstattung

- EXCLUSIV Design
- 3. Beladungsebene nachrüstbar (Besteckschublade oder 3. Korb möglich)
- Blendenbedruckung im deutschem Klartext

Leistung und Verbrauch

- **Energieeffizienzklasse¹: C**
- Energie²/Wasser³: 74 kWh/9,0 Liter
- Fassungsvermögen: 13 Maßgedecke
- Programmdauer⁴: 4h:55min
- Geräuscheffizienzklasse: B
- Geräusch-Wert: **42 dB(A) re 1 pW**

Leistung und Verbrauch

- **Energieeffizienzklasse¹: B**
- Energie²/Wasser³: 64 kWh/9,0 Liter
- Fassungsvermögen: 13 Maßgedecke
- Programmdauer⁴: 3h:55min
- Geräuscheffizienzklasse: B
- Geräusch-Wert: **44 dB(A) re 1 pW**

Programme und Optionen

- 6 Programme: Eco 50°C, Auto 45–65°C, Intensiv 70°C, Express 65°C, Stark 60°C, Favorit
- Vorspülen
- 4 Sonderfunktionen: Fernstart, Extra Trocknen, Hygiene+, Speed Perfect+
- Maschinenpflege-Programm
- Zusatzfunktion über die Home Connect App: Silence on Demand

Programme und Optionen

- 6 Programme: Eco 50°C, Auto 45–65°C, Intensiv 70°C, Express 65°C, Stark 60°C, Favorit
- Vorspülen
- 4 Sonderfunktionen: Fernstart, Extra Trocknen, Hygiene+, Speed Perfect+
- Maschinenpflege-Programm
- Zusatzfunktion über die Home Connect App: Silence on Demand

Spültechnologie und Sensorik

- Wärmetauscher
- Aquasensor
- Dosier Assistent
- Eco Silence Drive
- Selbstreinigendes Sieb mit 3-fach Wellen-Filtersystem
- Innenbehälter/Boden: Edelstahl/Edelstahl

Spültechnologie und Sensorik

- Efficient Dry (Eco Trocknung) mit Wärmetauscher
- Aquasensor
- Dosier Assistent
- Reiniger-Automatik
- Eco Silence Drive
- Selbstreinigendes Sieb mit 3-fach Wellen-Filtersystem
- Innenbehälter/Boden: Edelstahl/Polinox

Korbsystem

- Flex Korbsystem
- 3. Korb oder Vario Schublade nachrüstbar
- Höhenverstellbarer Oberkorb mit Rackmatic (3-stufig)
- Korbstopper (Rack Stopper) gegen ein Überrollen des Unterkorbes
- Umklappbare Stachelreihen im Oberkorb (2x)
- Umklappbare Stachelreihen im Unterkorb (2x)
- Besteckablage im Oberkorb
- Vario Besteckkorb im Unterkorb
- Tassenablage im Oberkorb (2-teilig)

Korbsystem

- Vario Flex Korbsystem
- 3. Korb oder Vario Schublade nachrüstbar
- Höhenverstellbarer Oberkorb mit Rackmatic (3-stufig)
- Komfortrollen im Unterkorb
- Korbstopper (Rack Stopper) gegen ein Überrollen des Unterkorbes
- Umklappbare Stachelreihe im Oberkorb
- Umklappbare Stachelreihen im Unterkorb (4x)
- Besteckablage im Oberkorb
- Vario Besteckkorb im Unterkorb
- Tassenablagen im Oberkorb (2-teilig)

Anzeige und Bedienung

- Home Connect-fähig über WLAN
- Info Light
- Bedienung von oben
- Klartext-Beschriftung
- Elektronische Restzeit-Anzeige in Minuten
- Akustisches Signal am Programmende
- Startzeitvorwahl: 1–24 Stunden

Anzeige und Bedienung

- Home Connect-fähig über WLAN
- Info Light
- Bedienung von oben
- Klartext-Beschriftung
- Elektronische Restzeit-Anzeige in Minuten
- Akustisches Signal am Programmende
- Startzeitvorwahl: 1–24 Stunden

Sicherheit

- AquaStop: eine Bosch Garantie bei Wasserschäden – ein Geräteleben lang.⁵
- Glasschutz-Technik
- Salzeinfüllhilfe (Trichter)
- Inkl. Dampfschutz für die Arbeitsplatte

Sicherheit

- AquaStop: eine Bosch Garantie bei Wasserschäden – ein Geräteleben lang.⁵
- Glasschutz-Technik
- Inkl. Dampfschutz für die Arbeitsplatte

Gerätemaße (H x B x T): 81,5 x 59,8 x 55,0 cm

Gerätemaße (H x B x T): 81,5 x 59,8 x 55,0 cm

¹ Auf einer Energieeffizienzklassen-Skala von A bis G. ² Energieverbrauch in kWh/100 Betriebszyklen (im Programm Eco 50°C).

³ Wasserverbrauch in Liter/Betriebszyklus (im Programm Eco 50°C). ⁴ Programmdauer im Programm Eco 50°C.

⁵ Detaillierte Garantiebedingungen finden Sie unter - DE: <https://www.bosch-home.com/de/service/garantie/aquastop>.
AT: <https://www.bosch-home.at/service/garantien/kostenlose-garantieverlaengerung/garantiebedingungen-aquastop>.

Geschirrspüler, unterbaufähig 60 cm

Neu



Neu



Serie | 4
SMU4EBS03D 81,5 cm hoch, Gebürsteter Stahl



EXCLUSIV © Mehrausstattung

- EXCLUSIV Design
- 3. Beladungsebene nachrüstbar (Besteckschublade oder 3. Korb möglich)
- Blendenbedruckung im deutschem Klartext

Leistung und Verbrauch

- **Energieeffizienzklasse¹: A**
- Energie²/Wasser³: 54 kWh/9,0 Liter
- Fassungsvermögen: 13 Maßgedecke
- Programmdauer⁴: 4h:30min
- Geräuscheffizienzklasse: B
- Geräusch-Wert: **42 dB(A) re 1 pW**

Programme und Optionen

- 6 Programme: Eco 50°C, Auto 45–65°C, Intensiv 70°C, Express 60°C, Stark 60°C, Favorit
- Vorspülen
- 4 Sonderfunktionen: Fernstart, Extra Trocknen, Hygiene+, Speed Perfect+
- Maschinenpflege-Programm
- Zusatzfunktion über die Home Connect App: Silence on Demand

Spültechnologie und Sensorik

- Efficient Dry (Eco Trocknung) mit Wärmetauscher
- Aquasensor
- Dosier Assistent
- Reiniger-Automatik
- Eco Silence Drive
- Selbstreinigendes Sieb mit 3-fach Wellen-Filtersystem
- Innenbehälter/Boden: Edelstahl/Edelstahl

Korbsystem

- Flex Korbsystem
- 3. Korb (nur 60 cm) oder Vario Schublade nachrüstbar
- Höhenverstellbarer Oberkorb mit Rackmatic (3-stufig)
- Komfortrollen im Unterkorb
- Korbstopper (Rack Stopper) gegen ein Überrollen des Unterkorbes
- Umklappbare Stachelreihen im Oberkorb (2x)
- Umklappbare Stachelreihen im Unterkorb (2x)
- Besteckablage im Oberkorb
- Vario Besteckkorb im Unterkorb
- Tassenablage im Oberkorb (2-teilig)

Anzeige und Bedienung

- **Home Connect-fähig über WLAN**
- Klartext-Beschriftung
- Elektronische Restzeit-Anzeige in Minuten
- Startzeitvorwahl: 1–24 Stunden

Sicherheit

- AquaStop: eine Bosch Garantie bei Wasserschäden – ein Geräteleben lang.⁵
- Tastensperre
- Glasschutz-Technik
- Inkl. Sockelblech
- Salzeinfüllhilfe (Trichter)
- Inkl. Dampfschutz für die Arbeitsplatte

Gerätemaße (H x B x T): 81,5 x 59,8 x 57,3 cm

Serie | 4
SMU4HBS02D 81,5 cm hoch, Gebürsteter Stahl



EXCLUSIV © Mehrausstattung

- EXCLUSIV Design
- 3. Beladungsebene nachrüstbar (Besteckschublade oder 3. Korb möglich)
- Blendenbedruckung im deutschem Klartext

Leistung und Verbrauch

- **Energieeffizienzklasse¹: C**
- Energie²/Wasser³: 74 kWh/9,0 Liter
- Fassungsvermögen: 13 Maßgedecke
- Programmdauer⁴: 4h:55min
- Geräuscheffizienzklasse: B
- Geräusch-Wert: **42 dB(A) re 1 pW**

Programme und Optionen

- 6 Programme: Eco 50°C, Auto 45–65°C, Intensiv 70°C, Express 65°C, Stark 60°C, Favorit
- Vorspülen
- 4 Sonderfunktionen: Fernstart, Extra Trocknen, Hygiene+, Speed Perfect+
- Maschinenpflege-Programm
- Zusatzfunktion über die Home Connect App: Silence on Demand

Spültechnologie und Sensorik

- Wärmetauscher
- Aquasensor
- Dosier Assistent
- Eco Silence Drive
- Selbstreinigendes Sieb mit 3-fach Wellen-Filtersystem
- Innenbehälter/Boden: Edelstahl/Edelstahl

Korbsystem

- Flex Korbsystem
- 3. Korb (nur 60 cm) oder Vario Schublade nachrüstbar
- Höhenverstellbarer Oberkorb mit Rackmatic (3-stufig)
- Komfortrollen im Unterkorb
- Korbstopper (Rack Stopper) gegen ein Überrollen des Unterkorbes
- Umklappbare Stachelreihen im Oberkorb (2x)
- Umklappbare Stachelreihen im Unterkorb (2x)
- Besteckablage im Oberkorb
- Vario Besteckkorb im Unterkorb
- Tassenablagen im Oberkorb (2-teilig)

Anzeige und Bedienung

- **Home Connect-fähig über WLAN**
- Klartext-Beschriftung
- Elektronische Restzeit-Anzeige in Minuten
- Startzeitvorwahl: 1–24 Stunden

Sicherheit

- AquaStop: eine Bosch Garantie bei Wasserschäden – ein Geräteleben lang.⁵
- Tastensperre
- Glasschutz-Technik
- Inkl. Sockelblech
- Salzeinfüllhilfe (Trichter)
- Inkl. Dampfschutz für die Arbeitsplatte

Gerätemaße (H x B x T): 81,5 x 59,8 x 57,3 cm

¹ Auf einer Energieeffizienzklassen-Skala von A bis G. ² Energieverbrauch in kWh/100 Betriebszyklen (im Programm Eco 50°C).

³ Wasserverbrauch in Liter/Betriebszyklus (im Programm Eco 50°C). ⁴ Programmdauer im Programm Eco 50°C.

⁵ Detaillierte Garantiebedingungen finden Sie unter - DE: <https://www.bosch-home.com/de/service/garantie/aquastop>.

AT: <https://www.bosch-home.at/service/garantien/kostenlose-garantieverlaengerung/garantiebedingungen-aquastop>.

Geschirrspüler, unterbaufähig und freistehend 60 cm



Neu


MADE IN GERMANY
EXCLUSIV

Green Collection:
Reduzieren Sie Ihren
CO₂-Fußabdruck!

Serie | 4
SMU4EUS00D 81,5 cm hoch, Gebürsteter Stahl


EXCLUSIV © Mehrausstattung

- EXCLUSIV Design
- 3. Beladungsebene nachrüstbar (Besteckschublade oder 3. Korb möglich)
- Blendenbedruckung im deutschem Klartext

Leistung und Verbrauch

- **Energieeffizienzklasse¹: B**
- Energie²/Wasser³: 64 kWh/9,0 Liter
- Fassungsvermögen: 13 Maßgedecke
- Programmdauer⁴: 3h:55min
- Geräuscheffizienzklasse: B
- Geräusch-Wert: 44 dB(A) re 1 pW

Programme und Optionen

- 6 Programme: Eco 50 °C, Auto 45–65 °C, Intensiv 70 °C, Express 65 °C, Stark 60 °C, Favorit
- Vorspülen
- 4 Sonderfunktionen: Fernstart, Extra Trocknen, Hygiene+, Speed Perfect+
- Maschinenpflege-Programm
- Zusatzfunktion über die Home Connect App: Silence on Demand

Spültechnologie und Sensorik

- Efficient Dry (Eco Trocknung) mit Wärmetauscher
- Aquasensor
- Dosier Assistent
- Reiniger-Automatik
- Eco Silence Drive
- Selbstreinigendes Sieb mit 3-fach Wellen-Filtersystem
- Innenbehälter/Boden: Edelstahl/Polinox

Korbsystem

- Vario Flex Korbsystem
- 3. Korb oder Vario Schublade nachrüstbar
- Höhenverstellbarer Oberkorb mit Rackmatic (3-stufig)
- Komfortrollen im Unterkorb
- Korbstopper (Rack Stopper) gegen ein Überrollen des Unterkorbes
- Umklappbare Stachelreihe im Oberkorb
- Umklappbare Stachelreihen im Unterkorb (4x)
- Besteckablage im Oberkorb
- Vario Besteckkorb im Unterkorb
- Tassenablagen im Oberkorb (2-teilig)

Anzeige und Bedienung

- **Home Connect-fähig über WLAN**
- Klartext-Beschriftung
- Elektronische Restzeit-Anzeige in Minuten
- Startzeitvorwahl: 1–24 Stunden

Sicherheit

- AquaStop: eine Bosch Garantie bei Wasserschäden – ein Geräteleben lang.⁵
- Tastensperre
- Glasschutz-Technik
- Inkl. Sockelblech
- Inkl. Dampfschutz für die Arbeitsplatte

Gerätemaße (H x B x T): 81,5 x 59,8 x 57,3 cm

Serie | 4
SMS4EBW03D Weiß


EXCLUSIV © Mehrausstattung

- EXCLUSIV Design
- 3. Beladungsebene nachrüstbar (Besteckschublade oder 3. Korb möglich)
- Blendenbedruckung im deutschem Klartext

Leistung und Verbrauch

- **Energieeffizienzklasse¹: A**
- Energie²/Wasser³: 54 kWh/9,0 Liter
- Fassungsvermögen: 13 Maßgedecke
- Programmdauer⁴: 4h:30min
- Geräuscheffizienzklasse: B
- Geräusch-Wert: **42 dB(A) re 1 pW**

Programme und Optionen

- 6 Programme: Eco 50 °C, Auto 45–65 °C, Intensiv 70 °C, Express 60 °C, Stark 60 °C, Favorit
- Vorspülen
- 4 Sonderfunktionen: Fernstart, Extra Trocknen, Hygiene+, Speed Perfect+
- Maschinenpflege-Programm
- Zusatzfunktion über die Home Connect App: Silence on Demand

Spültechnologie und Sensorik

- Efficient Dry (Eco Trocknung) mit Wärmetauscher
- Aquasensor
- Dosier Assistent
- Eco Silence Drive
- Selbstreinigendes Sieb mit 3-fach Wellen-Filtersystem
- Innenbehälter/Boden: Edelstahl/Edelstahl

Korbsystem

- Flex Korbsystem
- 3. Korb oder Vario Schublade nachrüstbar
- Höhenverstellbarer Oberkorb mit Rackmatic (3-stufig)
- Komfortrollen im Unterkorb
- Korbstopper (Rack Stopper) gegen ein Überrollen des Unterkorbes
- Umklappbare Stachelreihen im Oberkorb (2x)
- Umklappbare Stachelreihen im Unterkorb (2x)
- Besteckablage im Oberkorb
- Vario Besteckkorb im Unterkorb
- Tassenablagen im Oberkorb (2-teilig)

Anzeige und Bedienung

- **Home Connect-fähig über WLAN**
- Klartext-Beschriftung
- Elektronische Restzeit-Anzeige in Minuten
- Startzeitvorwahl: 1–24 Stunden

Sicherheit

- AquaStop: eine Bosch Garantie bei Wasserschäden – ein Geräteleben lang.⁵
- Tastensperre
- Glasschutz-Technik
- Salzeinfüllhilfe (Trichter)

Gerätemaße (H x B x T): 84,5 x 60,0 x 60,0 cm


¹ Auf einer Energieeffizienzklassen-Skala von A bis G. ² Energieverbrauch in kWh/100 Betriebszyklen (im Programm Eco 50 °C).

³ Wasserverbrauch in Liter/Betriebszyklus (im Programm Eco 50 °C). ⁴ Programmdauer im Programm Eco 50 °C.

⁵ Detaillierte Garantiebedingungen finden Sie unter - DE: <https://www.bosch-home.com/de/service/garantie/aquastop>.
AT: <https://www.bosch-home.at/service/garantien/kostenlose-garantieverlaengerung/garantiebedingungen-aquastop>.

Geschirrspüler, teilintegrierbar und vollintegrierbar 45 cm

Neu



Neu



Serie | 4
SPI4EMS02D 81,5 cm hoch, Gebürsteter Stahl



EXCLUSIV © Mehrausstattung

- EXCLUSIV Design
- Schnell 60 Min. Programm
- Inklusive Vario Schublade
- Blendenbedruckung im deutschem Klartext

Leistung und Verbrauch

- Energieeffizienzklasse¹: B
- Energie²/Wasser³: 51 kWh/8,7 Liter
- Fassungsvermögen: 10 Maßgedecke
- Programmdauer⁴: 3h:55min
- Geräuscheffizienzklasse: B
- Geräusch-Wert: 44 dB(A) re 1 pW

Programme und Optionen

- 6 Programme: Eco 50°C, Auto 45–65°C, Intensiv 70°C, Express 60°C, Stark 60°C, Favorit
- Vorspülen
- 4 Sonderfunktionen: Fernstart, Extra Trocknen, Hygiene+, Speed Perfect+
- Maschinenpflege-Programm
- Zusatzfunktion über die Home Connect App: Silence on Demand

Spültechnologie und Sensorik

- Efficient Dry (Eco Trocknung) mit Wärmetauscher
- Aquasensor
- Dosier Assistent
- Eco Silence Drive
- Duo Power Sprüharm im Oberkorb
- Selbstreinigendes Sieb mit 3-fach Wellen-Filtersystem
- Innenbehälter/Boden: Edelstahl/Edelstahl

Korbsystem

- Vario Flex Korbsystem
- Vario Schublade
- Höhenverstellbarer Oberkorb mit Rackmatic (3-stufig)
- **Leichtlaufrollen im Ober- und Unterkorb**
- Farbige Anti-Rutsch-Beschichtung im Oberkorb
- Korbstopper (Rack Stopper) gegen ein Überrollen des Unterkorbes
- Umklappbare Stachelreihen im Oberkorb (2x)
- Umklappbare Stachelreihen im Unterkorb (2x)
- Tassenablage im Ober-/u. Unterkorb (2-teilig)
- **Gläseranlagebügel im Unterkorb**

Anzeige und Bedienung

- **Home Connect-fähig über WLAN**
- Klartext-Beschriftung
- Elektronische Restzeit-Anzeige in Minuten
- Startzeitvorwahl: 1–24 Stunden

Sicherheit

- AquaStop: eine Bosch Garantie bei Wasserschäden – ein Geräteleben lang.⁵
- Tastensperre
- Glasschutz-Technik
- Inkl. Salzeinfüllhilfe (Trichter)
- Inkl. Dampfschutz für die Arbeitsplatte

Gerätemaße (H x B x T): 81,5 x 44,8 x 57,3 cm

Serie | 4
SPD4EMX02D 81,5 cm hoch



EXCLUSIV © Mehrausstattung

- EXCLUSIV Design
- Schnell 60 Min. Programm
- Inklusive Vario Schublade
- Blendenbedruckung im deutschem Klartext

Leistung und Verbrauch

- Energieeffizienzklasse¹: B
- Energie²/Wasser³: 51 kWh/8,7 Liter
- Fassungsvermögen: 10 Maßgedecke
- Programmdauer⁴: 3h:55min
- Geräuscheffizienzklasse: B
- Geräusch-Wert: 44 dB(A) re 1 pW

Programme und Optionen

- 6 Programme: Eco 50°C, Auto 45–65°C, Intensiv 70°C, Express 60°C, Stark 60°C, Favorit
- Vorspülen
- 4 Sonderfunktionen: Fernstart, Extra Trocknen, Hygiene+, Speed Perfect+
- Maschinenpflege-Programm
- Zusatzfunktion über die Home Connect App: Silence on Demand

Spültechnologie und Sensorik

- Efficient Dry (Eco Trocknung) mit Wärmetauscher
- Aquasensor
- Dosier Assistent
- Eco Silence Drive
- Duo Power Sprüharm im Oberkorb
- Selbstreinigendes Sieb mit 3-fach Wellen-Filtersystem
- Innenbehälter/Boden: Edelstahl/Edelstahl

Korbsystem

- Vario Flex Korbsystem
- Vario Schublade
- Höhenverstellbarer Oberkorb mit Rackmatic (3-stufig)
- **Leichtlaufrollen im Ober- und Unterkorb**
- Farbige Anti-Rutsch-Beschichtung im Oberkorb
- Korbstopper (Rack Stopper) gegen ein Überrollen des Unterkorbes
- Umklappbare Stachelreihen im Oberkorb (2x)
- Umklappbare Stachelreihen im Unterkorb (2x)
- Tassenablage im Ober-/u. Unterkorb (2-teilig)
- **Gläseranlagebügel im Unterkorb**

Anzeige und Bedienung

- **Home Connect-fähig über WLAN**
- **Info Light**
- Bedienung von oben
- Klartext-Beschriftung
- Elektronische Restzeit-Anzeige in Minuten
- Akustisches Signal am Programmende
- Startzeitvorwahl: 1–24 Stunden

Sicherheit

- AquaStop: eine Bosch Garantie bei Wasserschäden – ein Geräteleben lang.⁵
- Kindersicherung
- **Open Assist**
- Glasschutz-Technik
- Inkl. Salzeinfüllhilfe (Trichter)
- Inkl. Dampfschutz für die Arbeitsplatte

Gerätemaße (H x B x T): 81,5 x 44,8 x 55,0 cm

¹ Auf einer Energieeffizienzklassen-Skala von A bis G. ² Energieverbrauch in kWh/100 Betriebszyklen (im Programm Eco 50°C).

³ Wasserverbrauch in Liter/Betriebszyklus (im Programm Eco 50°C). ⁴ Programmdauer im Programm Eco 50°C.

⁵ Detaillierte Garantiebedingungen finden Sie unter - DE: <https://www.bosch-home.com/de/service/garantie/aquastop>.
AT: <https://www.bosch-home.at/service/garantien/kostenlose-garantieverlaengerung/garantiebedingungen-aquastop>.

Geschirrspüler, freistehend 45 cm

Neu



Serie | 4
SPS4EMW02D Weiß



EXCLUSIV © Mehrausstattung

- EXCLUSIV Design
- Schnell 60 Min. Programm
- Inklusive Vario Schublade
- Blendenbedruckung im deutschem Klartext

Leistung und Verbrauch

- Energieeffizienzklasse¹: B
- Energie²/Wasser³: 51 kWh/8,7 Liter
- Fassungsvermögen: 10 Maßgedecke
- Programmdauer⁴: 3h:55min
- Geräuscheffizienzklasse: B
- Geräusch-Wert: 44 dB(A) re 1 pW

Programme und Optionen

- 6 Programme: Eco 50 °C, Auto 45–65 °C, Intensiv 70 °C, Express 60 °C, Stark 60 °C, Favorit
- Vorspülen
- 4 Sonderfunktionen: Fernstart, Extra Trocknen, Hygiene+, Speed Perfect+
- Maschinenpflege-Programm
- Zusatzfunktion über die Home Connect App: Silence on Demand

Spültechnologie und Sensorik

- Efficient Dry (Eco Trocknung) mit Wärmetauscher
- Aquasensor
- Dosier Assistent
- Eco Silence Drive
- Duo Power Sprüharme im Oberkorb
- Selbstreinigendes Sieb mit 3-fach Wellen-Filtersystem
- Innenbehälter/Boden: Edelstahl/Edelstahl

Korbsystem

- Vario Flex Korbsystem
- Vario Schublade
- Höhenverstellbarer Oberkorb mit Rackmatic (3-stufig)
- **Leichtlaufrollen im Ober- und Unterkorb**
- Farbige Anti-Rutsch-Beschichtung im Oberkorb
- Korbstopper (Rack Stopper) gegen ein Überrollen des Unterkorbes
- Umklappbare Stachelreihen im Oberkorb (2x)
- Umklappbare Stachelreihen im Unterkorb (2x)
- Tassenablage im Ober-/u. Unterkorb (2-teilig)
- **Gläseranlagebügel im Unterkorb**

Anzeige und Bedienung

- **Home Connect-fähig über WLAN**
- Klartext-Beschriftung
- Elektronische Restzeit-Anzeige in Minuten
- Startzeitvorwahl: 1–24 Stunden

Sicherheit

- AquaStop: eine Bosch Garantie bei Wasserschäden – ein Geräteleben lang.⁵
- Tastensperre
- Glasschutz-Technik
- Inkl. Salzeinfüllhilfe (Trichter)

Gerätemaße (H x B x T): 84,5 x 45,0 x 60,0 cm









¹ Auf einer Energieeffizienzklassen-Skala von A bis G. ² Energieverbrauch in kWh/100 Betriebszyklen (im Programm Eco 50 °C).

³ Wasserverbrauch in Liter/Betriebszyklus (im Programm Eco 50 °C). ⁴ Programmdauer im Programm Eco 50 °C.

⁵ Detaillierte Garantiebedingungen finden Sie unter - DE: <https://www.bosch-home.com/de/service/garantie/aquastop>.
AT: <https://www.bosch-home.at/service/garantien/kostenlose-garantieverlaengerung/garantiebedingungen-aquastop>.

Nachkaufbares Sonderzubehör für Geschirrspüler.

	Beschreibung	Bestell-Nr.	
	Edelstahl-Tür- und Sockelblende integriert	SMZ2044	Passend für alle integrierten Bosch Geschirrspüler mit 60 cm Breite, 81,5 cm Höhe mit Edelstahlboden
	Edelstahl-Tür- und Sockelblende integriert	SPZ2044	Passend für alle integrierten Bosch Geschirrspüler mit 45 cm Breite, 81,5 cm Höhe mit Edelstahlboden
	Vorsatztür Edelstahl	SMZ2056	Passend für alle vollintegrierten Bosch Geschirrspüler mit 60 cm Breite, 81,5 cm Höhe
	Klappscharnier für hohe Korpusmaße	SMZ5003	Passend für alle integrierten und vollintegrierten Bosch Geschirrspüler mit Edelstahlboden
	3. Korb für Pro Körbe	SGZ6RX04	Passend für alle Bosch Geschirrspüler mit 60 cm Breite mit nachrüstbarer 3. Beladungsebene
	Vario Schublade für Pro Körbe	SGZ6DX04	Passend für alle Bosch Geschirrspüler mit 60 cm Breite mit nachrüstbarer 3. Beladungsebene
	Vario Schublade	SGZ6DX02	Für 60 cm breite Geschirrspüler mit nachrüstbarer 3. Ebene + Flex + Vario Flex Korbsystem
	Gläserkorb dunkelgrau mit Pendeletageren	SMZ2014	Passend für Max Flex Pro und Vario Flex Korbsystem 60 cm Breite
	Verblendungsleisten Edelstahl (81,5 cm)	SGZ0BI01	Hochwertige zweiteilige Edelstahlleisten für Geschirrspüler zum Verblenden der Fugen zwischen Gerät und Möbelseitenwänden - für eine perfekte Montage und leichtere Reinigung. Passend für 60 cm breite Geschirrspüler mit Edelstahlboden (außer Standgeräte).
	Verblendungsleisten Edelstahl (86,5 cm)	SGZ0BI11	Hochwertige zweiteilige Edelstahlleisten für Geschirrspüler zum Verblenden der Fugen zwischen Gerät und Möbelseitenwänden - für eine perfekte Montage und leichtere Reinigung. Passend für 60 cm breite Geschirrspüler mit Edelstahlboden (außer Standgeräte).

	Beschreibung	Bestell-Nr.	
	Verblendsleisten Edelstahl (81,5 cm)	SGZ0BI02	Hochwertige zweiteilige Edelstahlleisten für Geschirrspüler zum Verblenden der Fugen zwischen Gerät und Möbelseitenwänden - für eine perfekte Montage und leichtere Reinigung. Passend für 60 cm breite Geschirrspüler mit Polinoxboden und für 45 cm breite Geschirrspüler (außer Standgeräte).
	Edelstahlverblendsatz (81,5cm)	SMZ5035	Passend für alle Bosch Geschirrspüler mit 60 cm Breite, 81,5 cm Höhe (keine Standgeräte) mit Edelstahlboden für den Hocheinbau
	Edelstahlverblendsatz (86,5cm)	SMZ5045	Passend für alle Bosch Geschirrspüler mit 60 cm Breite, 86,5 cm Höhe (keine Standgeräte) mit Edelstahlboden für den Hocheinbau
	Vario Besteckkorb (60cm Geräte)	SMZ5100	Passend für alle Bosch Geschirrspüler mit 60 cm Breite
	Spülhilfe-Set (vierteilig = Backblechsprühkopf; Flaschenhalter, Zusatzbesteckkorb, 3 Kleinteilehalter)	SMZ5000	Passend für alle Bosch Geschirrspüler
	Stielglas-Korb, passend für alle Korbsysteme	SMZ5300	Passend für Max Flex Pro und Vario Flex Korbsystem 60 cm Breite Einsetzbar im Unterkorb
	Flaschenhalter grau	SGZ6BH00	Passend für 60 cm breiter Geschirrspüler mit Edelstahlboden. Einsetzbar im Unterkorb
	Kleinteilehalter für 3. Oberkorb	SGZ0IC00	Passend für alle Bosch EXCLUSIV Geschirrspüler mit 60 cm Breite
	AquaStop-Verlängerung (Zu- und Ablauf)	SGZ1010	Passend für alle Bosch Geschirrspüler

EXCLUSIV Kühlgeräte

Die Mehrausstattungen der Serie | 4 auf einen Blick.*

EXCLUSIV Design

- ▶ Rückwand in Hochglanz weiß
- ▶ Hochwertiger Innenraum: Chromapplikationen auf Leisten und Blenden

Komfort im Kühlraum

- ▶ Komfort-Butterfach: Öffnet sich leicht und schließt sanft durch einen Fingerdruck
- ▶ Alu-Flaschenablage, glanzverchromt und herausnehmbar:
Bietet zusätzlichen Platz für die sichere Aufbewahrung von Flaschen
- ▶ Flex Shelf: Ein- und ausklappbare Mehrzweckablage für eine flexible Nutzung des Kühlraums
- ▶ LED Beleuchtung: Sorgt für eine gleichmäßige Ausleuchtung des Kühlraums

Komfort im Gefrierraum

- ▶ Zusätzliche Kälteakkus, ideal für den flexiblen Einsatz unterwegs



* In ausgewählten Modellen verfügbar.



Ausstattung Kühlgeräte

Die Highlights



No Frost/Total No Frost

Nie mehr abtauen

- Das aufwendige Abtauen des Gefrierteils entfällt dank No Frost Technologie ein für alle Mal. Frostbildung im Kühlschrank gehört der Vergangenheit an.
- Der auf unter -18 °C temperierten Kaltluft wird Feuchtigkeit entzogen, das entstandene Tauwasser läuft nach außen in eine Auffangschale und verdunstet außerhalb des Geräts.
- Mit Total No Frost wird zudem die Bildung von Wassertröpfchen oder gar Vereisung an der Rückwand des Kühlbereichs verhindert.



Low Frost Technologie

Weniger und einfacher abtauen

- Das Abtauen wird vereinfacht und ist dank Low Frost Technologie seltener notwendig. Es vermindert die Eisbildung.
- Das Klima im Innenraum bleibt garantiert gleichmäßig und der Energiebedarf konstant.



VitaFresh XXL 0°C

Knapp über 0°C für Gemüse, Fleisch und Fisch.

- Extra viel Platz für frische Lebensmittel bietet das VitaFresh 0 °C System.
- Es schafft die ideale Lagerumgebung für verschiedene Lebensmittel:
 - Fisch & Fleisch bleiben in einer separaten Schublade bei knapp über 0°C frisch.
 - Obst & Gemüse profitieren von einer extra großen Schublade mit optimaler Luftfeuchtigkeit und stabiler Temperatur für längere Frische.



VitaFresh XXL <0°C>

Extra viel Platz für deine frischen Lebensmittel.

- Extra viel Platz für frische Lebensmittel bietet das VitaFresh XXL <0°C> System:
 - Fleisch & Fisch bleiben in einer separaten Schublade bei niedriger Temperatur frisch.
 - Obst & Gemüse werden in einer luftfeuchtigkeitsregulierten Schublade optimal gelagert.



Dim Light

Dank der energiesparenden LED Beleuchtung wird in Ihrem Kühlschrank nichts mehr übersehen.

- Die langlebigen und energieeffizienten LEDs sorgen für ein helles und gleichmäßiges Licht im gesamten Innenraum. Sie haben Ihre frischen Einkäufe immer im Blick. Ist Ihr Kühlschrank mit Home Connect ausgestattet, können Sie die LED Beleuchtung per App steuern. Das Dimmen oder Ein- und Ausschalten der Beleuchtung erfolgt einfach und bequem über die App.

Perfect Fit

Der Kühlschrank, der überall passt.

- Platzieren Sie Ihren Kühlschrank genau dort, wo er hin soll. Andere standardmäßig erhältliche Kühl-Gefrier-Modelle benötigen ca. 10 cm Abstand an den Seiten, um die Türen und Schubladen öffnen zu können. Dank Perfect Fit können unsere freistehenden Kühl-Gefrier-Kombinationen direkt an der Wand und neben anderen Möbeln platziert werden. Die Breite des Kühlschranks entspricht der Größe der benötigten Nische.

Extrem leise

Verabschieden Sie sich von Ihrem lauten Kühlschrank – mit unseren Kühlgeräten der Geräuschklasse A!

- Besonders in offenen Räumen kann ein lauter Kühlschrank stören. Deshalb sind unsere Kühlschränke der Geräuschklasse A mit 29 dB und weniger besonders leise. Erlebe ein neues Maß an Ruhe – ein neues Maß an Komfort.

Die Geräteübersicht unserer Kühlgeräte im Überblick.

VIB	Serie	Frischesystem	Energieeffizienzklasse ¹	Abtautechnik	Energieverbrauch in kWh/Jahr	Nutzinhalt in Liter			Geräusch in dB	Höhe in cm	Breite in cm	Produkt-highlights	Seite
						Gesamt	Kühlen	Gefrieren					

Kühlgeräte

Sets freistehende Kühl-Gefrierkombinationen

MKK87GNXBA	Serie 8	VitaFresh Plus		Total No Frost	172	621	419	202	35	186	86	Home Connect, Extrem leise, Dim Light	44
MKK69GNXAO	Serie 4	VitaFresh XXL 0 °C		Total No Frost	112	363	260	103	29	203	60	Extrem leise, Dim Light	45
MKK69GSIBP	Serie 6	VitaFresh <0 °C>		Low Frost	119	343	249	94	38	201	60	LED Beleuchtung	45
MKK69GSLCA	Serie 6	VitaFresh <0 °C>		Low Frost	149	343	249	94	38	201	60	LED Beleuchtung	46
MKK67GNIBN	Serie 4	VitaFresh XXL <0 °C>		Total No Frost	127	321	218	103	33	186	60	Extrem leise, Dim Light	46

Freistehende Kühl-Gefrierkombinationen

KGN49EICF	Serie 4	VitaFresh XXL <0 °C>		Total No Frost	178	440	311	129	35	203	70	Extrem leise, Dim Light	47
KGN39EIAF	Serie 4	VitaFresh XXL 0 °C		Total No Frost	112	363	260	103	29	203	60	Extrem leise, Dim Light	47
KGN39EXCF	Serie 4	VitaFresh XXL <0 °C>		Total No Frost	162	363	260	103	35	203	60	Extrem leise, Dim Light	48
KGE36EICP	Serie 6	VitaFresh <0 °C>		Low Frost	149	308	214	94	38	186	60	LED Beleuchtung	48
KGN36EICF	Serie 4	VitaFresh XXL <0 °C>		Total No Frost	159	321	218	103	35	186	60	Extrem leise, Dim Light	49
KGN36ELEA	Serie 2	Multi Box		Total No Frost	239	305	216	89	42	186	60	Dim Light	49

Einbau-Kühl-Gefrierkombinationen

KIN86EDD0	Serie 6	VitaFresh XXL <0 °C>		No Frost	186	260	184	76	35	177,2	55,8	Extrem leise, LED Beleuchtung	50
KIS87EDD0	Serie 6	VitaFresh Plus		Low Frost	165	270	208	62	35	177,2	55,8	Extrem leise, LED Beleuchtung	50

Einbau-Kühlschränke

KIL42EDD1	Serie 6	VitaFresh XXL		–	118	187	172	15	27	122,1	55,8	Extrem leise, LED Beleuchtung	51
KIR41EDD1	Serie 6	VitaFresh XXL		–	81	204	204	–	28	122,1	55,8	Extrem leise, LED Beleuchtung	51
KIR31EDD1	Serie 6	VitaFresh XXL		–	77	165	165	–	27	102,1	55,8	Extrem leise, LED Beleuchtung	52
KIR21EDD1	Serie 4	VitaFresh XXL		–	74	136	136	–	28	87,4	55,8	Extrem leise, LED Beleuchtung	52

¹ Auf einer Energieeffizienzklassen-Skala von A bis G.

Set freistehende Kühl-Gefrierkombination



Serie | 8
MKK87GNXBA Set KGP86AXB0N Gebürsteter schwarzer Stahl und KSZGGM00



EXCLUSIV © Mehrausstattung

- Butterdose

Leistung und Verbrauch

- **Energieeffizienzklasse¹: B**
- Energie^{2,3}: 172 kWh
- Nutzinhalt Kühlfächer gesamt: 419 Liter
- Nutzinhalt Tiefkühlfächer gesamt: 202 Liter
- Geräusch-Wert: **35 dB(A) re 1 pW**
- Geräuscheffizienzklasse: B

Design und Komfort

- **Home Connect**
- Türen gebürsteter schwarzer Stahl mit Anti Fingerprint, Seitenwände Cast Iron
- Vertikal integrierter Griff
- LED Beleuchtung
- Perfect Fit
- Flex Cool & Freeze: Mühelos dein Nutzvolumen im Kühlschrank vergrößern!
- Touch Control – Elektronische Temperaturregelung, exakt digital ablesbar
- Optisches und akustisches Warnsystem bei geöffneter Tür
- Urlaubsschaltung, Energie-Sparschaltung, Kindersicherung
- **10 Jahre Garantie auf den Kompressor⁴**

Kühlteil

- Kühlraum: 419 l Nutzinhalt
- Multi Airflow-System
- 3 Abstellflächen aus Sicherheitsglas (2 höhenverstellbar)
- 6 Türabsteller, davon 2 Butter-/Käsefach und 1 Flaschenabsteller
- Air Fresh Filter
- Super Kühlen

Frischhaltesystem

- **4 VitaFresh Plus:** hält frische Lebensmittel bis zu zweimal länger frisch

Gefrierteil

- **Total No Frost – nie wieder abtauen und keine Wassertropfen mehr an der Rückwand des Kühlschranks**
- **★★★★**-Gefrierraum: 202 l Nutzinhalt
- Gefriervermögen: 10 kg in 24 Std.
- Lagerzeit bei Störung: 16 Std.
- 3 transparente Gefriergut-Schubladen, davon 1 Big Box
- Super Gefrieren

Technische Informationen

- Türanschlag rechts, wechselbar
- Höhenverstellbare Füße vorne, Rollen hinten
- Gerätemaße³ (HxBxT): 186 x 86 x 81 cm
- Länge des Anschlusskabel: 240 cm
- 220–240 V
- Klimaklasse: SN-T

Zubehör

- 2 x Eiswürfelschale mit Deckel, 1 x Flaschenkamm in Türabsteller

¹ Auf einer Energieeffizienzklassen-Skala von A bis G. ² Energieverbrauch pro Jahr.

³ Damit der deklarierte Energieverbrauch erzielt wird, sind die dem Gerät beigegeführten Abstandhalter zu verwenden. Hierdurch vergrößert sich die Gerätetiefe um ca. 3,5 cm. Das Gerät ist ohne Verwendung der Abstandhalter voll funktionsfähig, hat aber einen geringfügig höheren Energieverbrauch.

⁴ Nur bei Registrierung innerhalb von zwei Jahren nach dem Kauf deines Kühlgerätes. Registrierung und Teilnahmebedingungen für Deutschland unter boschhome.de/kompressor-garantie-exklusiv, für Österreich unter boschhome.at/kompressor-garantie-exklusiv.

Sets freistehende Kühl-Gefrierkombinationen



Serie | 4
MKK69GNXAO Set KGN39VXAU Gebürsteter schwarzer Stahl und KSZGGM00



EXCLUSIV © Mehrausstattung
– Butterdose

Serie | 6
MKK69GSIBP Set KGE398IBP Gebürsteter Stahl und GSZ10010



EXCLUSIV © Mehrausstattung
– Kälteakkus

Leistung und Verbrauch

- **Energieeffizienzklasse¹: A**
- Energie^{2,3}: 112 kWh
- Nutzinhalt Kühlfächer gesamt: 260 Liter
- Nutzinhalt Tiefkühlfächer gesamt: 103 Liter
- Geräusch-Wert: **29 dB(A) re 1 pW**
- Geräuscheffizienzklasse: A

Design und Komfort

- Türen gebürsteter schwarzer Stahl mit Anti Fingerprint, Seitenwände Cast Iron
- Vertikaler Stangengriff
- Rückwand Hochglanz weiß
- Dim Light
- Perfect Fit
- Elektronische Temperaturregelung über LED ablesbar
- Getrennte Temperaturregelung für Kühl- und Gefrierraum
- Optischer und akustischer Türalarm bei geöffneter Tür
- Optisches und akustisches Warnsignal bei Temperaturanstieg
- Extrem leise
- **10 Jahre Garantie auf den Kompressor⁴**

Kühlteil

- Kühlraum: 260 l Nutzinhalt
- Multi Airflow-System
- 5 Abstellflächen aus Sicherheitsglas (3 höhenverstellbar)
- 4 Türabsteller, davon 1 Flaschenabsteller
- Spezial-Flaschenrost, glanzverchromt
- Super Kühlen

Frischhaltesystem

- 1 VitaFresh 0 °C Schublade – Fisch und Fleisch bleiben länger frisch
- 1 VitaFresh XXL Schublade mit Feuchtigkeitsregulierung – hält Obst und Gemüse vitaminreich und länger frisch

Gefrierteil

- **Total No Frost – nie wieder abtauen und keine Wassertropfen mehr an der Rückwand des Kühlschranks**
- ********-Gefrierraum: 103 l Nutzinhalt
- Gefriervermögen: 11 kg in 24 Std.
- Lagerzeit bei Störung: 21 Std.
- 3 transparente Gefriergut-Schubladen
- Super Gefrieren mit Eingefrierautomatik

Technische Informationen

- Türanschlag rechts, wechselbar
- Höhenverstellbare Füße vorne, Rollen hinten
- Gerätemaße³ (HxBxT): 203 x 60 x 66,5 cm
- Länge des Anschlusskabel: 210 cm
- 220–240 V
- Klimaklasse: SN-T

Zubehör

- 1 x Eiswürfelschale

Leistung und Verbrauch

- **Energieeffizienzklasse¹: B**
- Energie^{2,3}: 119 kWh
- Nutzinhalt Kühlfächer gesamt: 249 Liter
- Nutzinhalt Tiefkühlfächer gesamt: 94 Liter
- Geräusch-Wert: **38 dB(A) re 1 pW**
- Geräuscheffizienzklasse: C

Design und Komfort

- Türen gebürsteter Stahl mit Anti Fingerprint
- Vertikaler Stangengriff
- LED Beleuchtung
- Perfect Fit
- Touch Control – Elektronische Temperaturregelung, exakt digital ablesbar
- Getrennte Temperaturregelung für Kühl- und Gefrierraum
- Akustischer Alarm Kühlschranktür
- Optisches und akustisches Warnsignal bei Temperaturanstieg
- Urlaubsschaltung
- Abtau-Automatik im Kühlbereich
- **10 Jahre Garantie auf den Kompressor⁴**

Kühlteil

- Kühlraum: 249 l Nutzinhalt
- 5 Abstellflächen aus Sicherheitsglas (2 höhenverstellbar)
- 4 Türabsteller, davon 1 Butter-/Käsefach und 1 Flaschenabsteller
- Spezial-Flaschenrost, glanzverchromt
- Super Kühlen

Frischhaltesystem

- 1 VitaFresh <0 °C> Schublade – Fisch und Fleisch bleiben länger frisch
- 1 VitaFresh Schublade mit Feuchtigkeitsregulierung – hält Obst und Gemüse vitaminreich und länger frisch

Gefrierteil

- Low Frost – geringere Eisbildung, schnelleres Abtauen
- ********-Gefrierraum: 94 l Nutzinhalt
- Gefriervermögen: 5,5 kg in 24 Std.
- Lagerzeit bei Störung: 18 Std.
- Vario Zone
- 3 transparente Gefriergut-Schubladen, davon 1 Big Box
- Super Gefrieren

Technische Informationen


- Türanschlag rechts, wechselbar
- Höhenverstellbare Füße vorne, Rollen hinten
- Tauwasserablauf
- Gerätemaße³ (HxBxT): 201 x 60 x 65 cm
- Länge des Anschlusskabel: 240 cm
- 220–240 V
- Klimaklasse: SN-T

¹ Auf einer Energieeffizienzklassen-Skala von A bis G. ² Energieverbrauch pro Jahr.

³ Damit der deklarierte Energieverbrauch erzielt wird, sind die dem Gerät beigegebenen Abstandhalter zu verwenden. Hierdurch vergrößert sich die Gerätetiefe um ca. 3,5 cm. Das Gerät ist ohne Verwendung der Abstandhalter voll funktionsfähig, hat aber einen geringfügig höheren Energieverbrauch.

⁴ Nur bei Registrierung innerhalb von zwei Jahren nach dem Kauf deines Kühlgerätes. Registrierung und Teilnahmebedingungen für Deutschland unter boschhome.de/kompressor-garantie-exklusiv, für Österreich unter boschhome.at/kompressor-garantie-exklusiv.

Sets freistehende Kühl-Gefrierkombinationen



Serie | 6
MKK69GSLCA Set KGE39ALCA Metall Optik und GSZ10010



EXCLUSIV © Mehrausstattung
– Kälteakkus

Serie | 4
MKK67GNIBN Set KGN36VIBT Gebürsteter Stahl und KSZGGM00



EXCLUSIV © Mehrausstattung
– Butterdose

Leistung und Verbrauch

- Energieeffizienzklasse¹: C
- Energie^{2,3}: 149 kWh
- Nutzinhalt Kühlfächer gesamt: 249 Liter
- Nutzinhalt Tiefkühlfächer gesamt: 94 Liter
- Geräusch-Wert: 38 dB(A) re 1 pW
- Geräuscheffizienzklasse: C

Design und Komfort

- Türen Edelstahl Optik
- Vertikaler integrierter Griff
- LED Beleuchtung
- Perfect Fit
- Touch Control – Elektronische Temperaturregelung, exakt digital ablesbar
- Getrennte Temperaturregelung für Kühl- und Gefrierraum
- Akustischer Alarm Kühlschranktür
- Optisches und akustisches Warnsignal bei Temperaturanstieg
- Urlaubsschaltung
- Abtau-Automatik im Kühlbereich
- **10 Jahre Garantie auf den Kompressor⁴**

Kühlteil

- Kühlraum: 249 l Nutzinhalt
- 5 Abstellflächen aus Sicherheitsglas (2 höhenverstellbar)
- 4 Türabsteller, davon 1 Flaschenabsteller
- Spezial-Flaschenrost, glanzverchromt
- Super Kühlen

Frischhaltesystem

- 1 VitaFresh <0°C> Schublade – Fisch und Fleisch bleiben länger frisch
- 1 VitaFresh Schublade mit Feuchtigkeitsregulierung – hält Obst und Gemüse vitaminreich und länger frisch

Gefrierenteil

- Low Frost – geringere Eisbildung, schnelleres Abtauen
- **★★★★**-Gefrierraum: 94 l Nutzinhalt
- Gefriervermögen: 5,5 kg in 24 Std.
- Lagerzeit bei Störung: 18 Std.
- Vario Zone: herausnehmbare Glasablagen für eine flexible Nutzung des Gefrierraums
- 3 transparente Gefriergut-Schubladen, davon 1 Big Box

Technische Informationen

- Türanschlag rechts, wechselbar
- Höhenverstellbare Füße vorne, Rollen hinten
- Tauwasserablauf
- Gerätemaße³ (H x B x T): 201 x 60 x 65 cm
- Länge des Anschlusskabel: 240 cm
- 220–240 V
- Klimaklasse: SN-T

Leistung und Verbrauch

- Energieeffizienzklasse¹: B
- Energie^{2,3}: 127 kWh
- Nutzinhalt Kühlfächer gesamt: 218 Liter
- Nutzinhalt Tiefkühlfächer gesamt: 103 Liter
- Geräusch-Wert: **33 dB(A) re 1 pW**
- Geräuscheffizienzklasse: B

Design und Komfort

- Gebürsteter Stahl mit Anti Fingerprint
- Vertikaler Stangengriff
- Rückwand in Hochglanz weiß
- Dim Light – sanft aufdimmende LED-Innenbeleuchtung
- Perfect Fit
- Elektronische Temperaturregelung über LED ablesbar
- Getrennte Temperaturregelung für Kühl- und Gefrierraum
- Optisches und akustisches Warnsignal bei Temperaturanstieg
- **10 Jahre Garantie auf den Kompressor⁴**

Kühlteil

- Kühlraum: 218 l Nutzinhalt
- Multi Airflow-System für optimale und gleichmäßige Kälteverteilung
- 4 Abstellflächen aus Sicherheitsglas (2 höhenverstellbar)
- 3 Türabsteller, davon 1 Flaschenabsteller
- Spezial-Flaschenrost, glanzverchromt
- Super Kühlen

Frischhaltesystem

- 1 VitaFresh <0°C> Schublade – Fisch und Fleisch bleiben länger frisch
- 1 VitaFresh XXL Schublade mit Feuchtigkeitsregulierung – hält Obst und Gemüse vitaminreich und länger frisch

Gefrierenteil

- **Total No Frost – nie wieder abtauen und keine Wassertropfen mehr an der Rückwand des Kühlschranks**
- **★★★★**-Gefrierraum: 103 l Nutzinhalt
- Gefriervermögen: 9,5 kg in 24 Std.
- Lagerzeit bei Störung: 17 Std.
- 3 transparente Gefriergut-Schubladen
- Super Gefrieren

Technische Informationen

- Türanschlag rechts, wechselbar
- Höhenverstellbare Füße vorne, Rollen hinten
- Gerätemaße³ (H x B x T): 186 x 60 x 66,5 cm
- Länge des Anschlusskabel: 225 cm
- 220–240 V
- Klimaklasse: SN-T

Zubehör

- 1 x Eiswürfelschale

¹ Auf einer Energieeffizienzklassen-Skala von A bis G. ² Energieverbrauch pro Jahr.

³ Damit der deklarierte Energieverbrauch erzielt wird, sind die dem Gerät beigegebenen Abstandhalter zu verwenden. Hierdurch vergrößert sich die Gerätetiefe um ca. 3,5 cm. Das Gerät ist ohne Verwendung der Abstandhalter voll funktionsfähig, hat aber einen geringfügig höheren Energieverbrauch.

⁴ Nur bei Registrierung innerhalb von zwei Jahren nach dem Kauf deines Kühlgerätes. Registrierung und Teilnahmebedingungen für Deutschland unter boschhome.de/kompressor-garantie-exklusiv, für Österreich unter boschhome.at/kompressor-garantie-exklusiv.

Freistehende Kühl-Gefrierkombinationen



Serie | 4
KGN49EICF Gebürsteter Stahl

select
line



EXCLUSIV © Mehrausstattung

- EXCLUSIV Design
- Komfort-Butterfach

Serie | 4
KGN39EIAF Gebürsteter Stahl

select
line



EXCLUSIV © Mehrausstattung

- EXCLUSIV Design
- Komfort-Butterfach

Leistung und Verbrauch

- Energieeffizienzklasse¹: C
- Energie^{2,3}: 178 kWh
- Nutzinhalt Kühlfächer gesamt: 311 Liter
- Nutzinhalt Tiefkühlfächer gesamt: 129 Liter
- Geräusch-Wert: **35 dB(A) re 1 pW**
- Geräuscheffizienzklasse: B

Design und Komfort

- Türen gebürsteter Stahl mit Anti Fingerprint, Seitenwände Pearl Grey
- Vertikal integrierter Griff
- Rückwand in Hochglanz weiß
- LED Beleuchtung, Dim Light
- Perfect Fit
- Elektronische Temperaturregelung über LED ablesbar
- Getrennte Temperaturregelung für Kühl- und Gefrierraum
- Optischer und akustischer Türalarm
- Optisches und akustisches Warnsignal bei Temperaturanstieg
- **10 Jahre Garantie auf den Kompressor⁴**

Kühlteil

- Kühlraum: 311 l Nutzinhalt
- Multi Airflow-System für optimale und gleichmäßige Kälteverteilung
- 5 Abstellflächen aus Sicherheitsglas (2 höhenverstellbar), davon 1 x teilbare und hochklappbare Glasablage
- 4 Türabsteller, davon 1 Butter-/Käsefach und 1 Flaschenabsteller
- Spezial-Flaschenrost, glanzverchromt
- Super Kühlen

Frischhaltesystem

- 1 VitaFresh **-0°C** Schublade – Fisch und Fleisch bleiben länger frisch
- 1 VitaFresh XXL Schublade mit Feuchtigkeitsregulierung – hält Obst und Gemüse vitaminreich und länger frisch

Gefrierteil

- **Total No Frost – nie wieder abtauen und keine Wassertropfen mehr an der Rückwand des Kühlschranks**
- ********-Gefrierraum: 129 l Nutzinhalt
- Gefriervermögen: 11 kg in 24 Std.
- Lagerzeit bei Störung: 18 Std.
- 3 transparente Gefriergut-Schubladen
- Super Gefrieren

Technische Informationen

- Türanschlag rechts, wechselbar
- Höhenverstellbare Füße vorne, Rollen hinten
- Gerätemaße³ (HxBxT): 203 x **70,0** x 66,7 cm
- Länge des Anschlusskabel: 226 cm
- 220–240 V
- Klimaklasse: SN-T

Zubehör

- 2 x Kälteakku, 1 x Eiswürfelschale

Leistung und Verbrauch

- Energieeffizienzklasse¹: A
- Energie^{2,3}: 112 kWh
- Nutzinhalt Kühlfächer gesamt: 260 Liter
- Nutzinhalt Tiefkühlfächer gesamt: 103 Liter
- Geräusch-Wert: **29 dB(A) re 1 pW**
- Geräuscheffizienzklasse: A

Design und Komfort

- Türen gebürsteter Stahl mit Anti Fingerprint, Seitenwände Cast Iron
- Vertikal integrierter Griff
- Rückwand in Hochglanz weiß
- LED Beleuchtung, Dim Light
- Perfect Fit
- Elektronische Temperaturregelung über LED ablesbar
- Getrennte Temperaturregelung für Kühl- und Gefrierraum
- Optisches und akustisches Warnsystem bei geöffneter Tür
- Optisches und akustisches Warnsignal bei Temperaturanstieg im Gefrierteil

Kühlteil

- Kühlraum: 260 l Nutzinhalt
- Multi Airflow-System
- 5 Abstellflächen aus Sicherheitsglas (3 höhenverstellbar)
- 4 Türabsteller, davon 1 Butter-/Käsefach und 1 Flaschenabsteller
- Spezial-Flaschenrost, glanzverchromt
- Super Kühlen

Frischhaltesystem

- 1 VitaFresh **0°C** Schublade – Fisch und Fleisch bleiben länger frisch
- 1 VitaFresh XXL Schublade mit Feuchtigkeitsregulierung – hält Obst und Gemüse vitaminreich und länger frisch

Gefrierteil

- **Total No Frost – nie wieder abtauen und keine Wassertropfen mehr an der Rückwand des Kühlschranks**
- ********-Gefrierraum: 103 l Nutzinhalt
- Gefriervermögen: 10 kg in 24 Std.
- Lagerzeit bei Störung: 15 Std.
- 3 transparente Gefriergut-Schubladen
- Super Gefrieren

Technische Informationen

- Türanschlag rechts, wechselbar
- Höhenverstellbare Füße vorne, Rollen hinten
- Gerätemaße³ (HxBxT): 203 x 60 x 66,5 cm
- Länge des Anschlusskabel: 226 cm
- 220–240 V
- Klimaklasse: SN-T

Zubehör

- 2 x Kälteakku, 1 x Eiswürfelschale

¹ Auf einer Energieeffizienzklassen-Skala von A bis G. ² Energieverbrauch pro Jahr.

³ Damit der deklarierte Energieverbrauch erzielt wird, sind die dem Gerät beigefügten Abstandhalter zu verwenden. Hierdurch vergrößert sich die Gerätetiefe um ca. 3,5 cm. Das Gerät ist ohne Verwendung der Abstandhalter voll funktionsfähig, hat aber einen geringfügig höheren Energieverbrauch.

⁴ Nur bei Registrierung innerhalb von zwei Jahren nach dem Kauf deines Kühlgerätes. Registrierung und Teilnahmebedingungen für Deutschland unter boschhome.de/kompressor-garantie-exklusiv, für Österreich unter boschhome.at/kompressor-garantie-exklusiv.

Freistehende Kühl-Gefrierkombinationen



Serie | 4
KGN39EXCF Gebürsteter schwarzer Stahl

select
line

Serie | 6
KGE36EICP Gebürsteter Stahl



EXCLUSIV © Mehrausstattung

- EXCLUSIV Design
- Komfort-Butterfach

EXCLUSIV © Mehrausstattung

- EXCLUSIV Design
- Komfort-Butterfach

Leistung und Verbrauch

- Energieeffizienzklasse¹: C
- Energie^{2,3}: 162 kWh
- Nutzinhalt Kühlfächer gesamt: 260 Liter
- Nutzinhalt Tiefkühlfächer gesamt: 103 Liter
- Geräusch-Wert: **35 dB(A) re 1 pW**
- Geräuscheffizienzklasse: B

Design und Komfort

- Türen gebürsteter schwarzer Stahl mit Anti Fingerprint, Seitenwände Cast Iron
- Vertikal integrierter Griff
- Rückwand in Hochglanz weiß
- LED Beleuchtung, Dim Light
- Perfect Fit
- Elektronische Temperaturregelung über LED ablesbar
- Getrennte Temperaturregelung für Kühl- und Gefrierraum
- Optischer und akustischer Türalarm
- Optisches und akustisches Warnsignal bei Temperaturanstieg
- **10 Jahre Garantie auf den Kompressor⁴**

Kühlteil

- Kühlraum: 260 l Nutzinhalt
- Multi Airflow-System
- 5 Abstellflächen aus Sicherheitsglas (3 höhenverstellbar), davon 1 x teilbare Glasablage
- 4 Türabsteller, davon 1 Butter-/Käsefach und 1 Flaschenabsteller
- Spezial-Flaschenrost, glanzverchromt
- Super Kühlen

Frischhaltesystem

- 1 VitaFresh «0°C» Schublade – Fisch und Fleisch bleiben länger frisch
- 1 VitaFresh XXL Schublade mit Feuchtigkeitsregulierung – hält Obst und Gemüse vitaminreich und länger frisch

Gefrierteil

- **Total No Frost – nie wieder abtauen und keine Wassertropfen mehr an der Rückwand des Kühlschranks**
- ********-Gefrierraum: 103 l Nutzinhalt
- Gefriervermögen: 10 kg in 24 Std.
- Lagerzeit bei Störung: 15 Std.
- 3 transparente Gefriergut-Schubladen
- Super Gefrieren mit Einfrierautomatik

Technische Informationen

- Türanschlag rechts, wechselbar
- Höhenverstellbare Füße vorne, Rollen hinten
- Gerätemaße³ (HxBxT): 203 x 60 x 66,5 cm
- Länge des Anschlusskabel: 226 cm
- 220–240 V
- Klimaklasse: SN-T

Zubehör

- 2 x Kälteakku, 1 x Eiswürfelschale

Leistung und Verbrauch

- Energieeffizienzklasse¹: C
- Energie^{2,3}: 149 kWh
- Nutzinhalt Kühlfächer gesamt: 214 Liter
- Nutzinhalt Tiefkühlfächer gesamt: 94 Liter
- Geräusch-Wert: **38 dB(A) re 1 pW**
- Geräuscheffizienzklasse: C

Design und Komfort

- Türen gebürsteter Stahl mit Anti Fingerprint, Seitenwände Pearl Grey
- Vertikaler Stangengriff
- Rückwand in Hochglanz weiß
- LED Beleuchtung
- Perfect Fit
- Touch Control – Elektronische Temperaturregelung, exakt digital ablesbar
- Getrennte Temperaturregelung für Kühl- und Gefrierraum
- Akustischer Alarm Kühlschranktür
- Optisches und akustisches Warnsignal bei Temperaturanstieg
- Urlaubsschaltung
- Abtau-Automatik im Kühlbereich
- **10 Jahre Garantie auf den Kompressor⁴**

Kühlteil

- Kühlraum: 214 l Nutzinhalt
- 5 Abstellflächen aus Sicherheitsglas (2 höhenverstellbar)
- 3 Türabsteller, davon 1 Butter-/Käsefach und 1 Flaschenabsteller
- Spezial-Flaschenrost, glanzverchromt
- Super Kühlen

Frischhaltesystem

- 1 VitaFresh «0°C» Schublade – Fisch und Fleisch bleiben länger frisch
- 1 VitaFresh – hält frische Lebensmittel länger frisch

Gefrierteil

- Low Frost – geringere Eisbildung, schnelleres Abtauen
- ********-Gefrierraum: 94 l Nutzinhalt
- Gefriervermögen: 5,5 kg in 24 Std.
- Lagerzeit bei Störung: 18 Std.
- Vario Zone: herausnehmbare Glasablagen für eine flexible Nutzung des Gefrierraums
- 3 transparente Gefriergut-Schubladen, davon 1 Big Box

Technische Informationen

- Türanschlag rechts, wechselbar
- Höhenverstellbare Füße vorne, Rollen hinten
- Tauwasserablauf
- Gerätemaße³ (HxBxT): 186 x 60 x 65 cm
- Länge des Anschlusskabel: 240 cm
- 220–240 V
- Klimaklasse: SN-T

Zubehör

- 2 x Kälteakku, 1 x Aufbewahrungsbehälter mit Deckel

¹ Auf einer Energieeffizienzklassen-Skala von A bis G. ² Energieverbrauch pro Jahr.

³ Damit der deklarierte Energieverbrauch erzielt wird, sind die dem Gerät beigegebenen Abstandhalter zu verwenden. Hierdurch vergrößert sich die Gerätetiefe um ca. 3,5 cm. Das Gerät ist ohne Verwendung der Abstandhalter voll funktionsfähig, hat aber einen geringfügig höheren Energieverbrauch.

⁴ Nur bei Registrierung innerhalb von zwei Jahren nach dem Kauf deines Kühlgerätes. Registrierung und Teilnahmebedingungen für Deutschland unter boschhome.de/kompressor-garantie-exklusiv, für Österreich unter boschhome.at/kompressor-garantie-exklusiv.

Freistehende Kühl-Gefrierkombinationen



Serie | 4
KGN36E1CF Gebürsteter Stahl



EXCLUSIV Mehrausstattung
– EXCLUSIV Design
– Komfort-Butterfach

Serie | 2
KGN36ELEA Metall-Optik



EXCLUSIV Mehrausstattung
– EXCLUSIV Design
– Komfort-Butterfach

Leistung und Verbrauch

- Energieeffizienzklasse¹: C
- Energie^{2,3}: 159 kWh
- Nutzinhalt Kühlfächer gesamt: 218 Liter
- Nutzinhalt Tiefkühlfächer gesamt: 103 Liter
- Geräusch-Wert: **35 dB(A)** re 1 pW
- Geräuscheffizienzklasse: B

Design und Komfort

- Türen gebürsteter Stahl mit Anti Fingerprint, Seitenwände Pearl Grey
- Vertikaler integrierter Griff
- Rückwand in Hochglanz weiß
- Dim Light
- Perfect Fit
- Elektronische Temperaturregelung über LED ablesbar
- Getrennte Temperaturregelung für Kühl- und Gefrierraum
- Optischer und akustischer Türalarm
- Optisches und akustisches Warnsignal bei Temperaturanstieg
- **10 Jahre Garantie auf den Kompressor⁴**

Kühlteil

- Kühlraum: 218 l Nutzinhalt
- Multi Airflow-System
- 5 Abstellflächen aus Sicherheitsglas (3 höhenverstellbar), davon 1 x teilbare und hochklappbare Glasablage
- 3 Türabsteller, davon 1 Butter-/Käsefach und 1 Flaschenabsteller
- Spezial-Flaschenrost, glanzverchromt
- Super Kühlen

Frischhaltesystem

- 1 VitaFresh -40°C> Schublade – Fisch und Fleisch bleiben länger frisch
- 1 VitaFresh XXL Schublade mit Feuchtigkeitsregulierung – hält Obst und Gemüse vitaminreich und länger frisch

Gefrierteil

- **Total No Frost – nie wieder abtauen und keine Wassertropfen mehr an der Rückwand des Kühlschranks**
- -Gefrierraum: 103 l Nutzinhalt
- Gefriervermögen: 9,5 kg in 24 Std.
- Lagerzeit bei Störung: 14 Std.
- 3 transparente Gefriergut-Schubladen
- Super Gefrieren

Technische Informationen

- Türanschlag rechts, wechselbar
- Höhenverstellbare Füße vorne, Rollen hinten
- Gerätegröße³ (HxBxT): 186 x 60 x 66,5 cm
- Länge des Anschlusskabel: 225 cm
- 220-240 V
- Klimaklasse: SN-T

Zubehör

- 2 x Kälteakku, 1 x Eiswürfelschale

Leistung und Verbrauch

- Energieeffizienzklasse¹: E
- Energie^{2,3}: 239 kWh
- Nutzinhalt Kühlfächer gesamt: 216 Liter
- Nutzinhalt Tiefkühlfächer gesamt: 89 Liter
- Geräusch-Wert: 42 dB(A) re 1 pW
- Geräuscheffizienzklasse: D

Design und Komfort

- Türen Metall Optik, Seitenwände Chrome-Inox Metallic
- Integrierter, horizontaler Griff
- Elektronische Temperaturregelung über LED ablesbar
- Dim Light
- Perfect Fit
- Optischer und akustischer Türalarm
- Optisches und akustisches Warnsignal bei Temperaturanstieg
- **10 Jahre Garantie auf den Kompressor⁴**

Kühlteil

- Kühlraum: 216 l Nutzinhalt
- 4 Abstellflächen aus Sicherheitsglas, davon 3 höhenverstellbar
- 4 Türabsteller davon 1 Butter-/Käsefach und 1 Flaschenabsteller
- Multi Airflow-System

Frischhaltesystem

- 1 Multi Box – Transparente Schublade mit Wellenboden, ideal zur Lagerung von Obst und Gemüse

Gefrierteil

- **Total No Frost – nie wieder abtauen und keine Wassertropfen mehr an der Rückwand des Kühlschranks**
- -Gefrierraum: 89 l Nutzinhalt
- Gefriervermögen: 10 kg in 24 Std.
- Lagerzeit bei Störung: 12 Std.
- 3 Gefriergut-Schubladen, davon 1 Easy Access Freezer Box
- Super Gefrieren

Technische Informationen

- Türanschlag rechts, wechselbar
- Höhenverstellbare Füße vorne, Rollen hinten
- Gerätegröße³ (HxBxT): 186 x 60 x 66 cm
- Länge des Anschlusskabel: 240 cm
- 220-240 V
- Klimaklasse: SN-T

Zubehör

- 1 x Eiswürfelschale mit Deckel

¹ Auf einer Energieeffizienzklassen-Skala von A bis G. ² Energieverbrauch pro Jahr.

³ Damit der deklarierte Energieverbrauch erzielt wird, sind die dem Gerät beigegebenen Abstandhalter zu verwenden. Hierdurch vergrößert sich die Gerätetiefe um ca. 3,5 cm. Das Gerät ist ohne Verwendung der Abstandhalter voll funktionsfähig, hat aber einen geringfügig höheren Energieverbrauch.

⁴ Nur bei Registrierung innerhalb von zwei Jahren nach dem Kauf deines Kühlgerätes. Registrierung und Teilnahmebedingungen für Deutschland unter boschhome.de/kompressor-garantie-exklusiv, für Österreich unter boschhome.at/kompressor-garantie-exklusiv.

Einbau-Kühl-Gefrierkombinationen

 <div data-bbox="360 376 513 427"> <p>MADE IN GERMANY EXCLUSIV*</p> </div> <div data-bbox="541 376 690 524"> <p>4 Kompressor-Garantie 10 Jahre Qualität von Bosch</p> </div>	 <div data-bbox="1037 376 1191 427"> <p>MADE IN GERMANY EXCLUSIV*</p> </div> <div data-bbox="1219 376 1367 524"> <p>4 Kompressor-Garantie 10 Jahre Qualität von Bosch</p> </div>
<p>Serie 6 KIN86EDD0 Profi-Türdämpfung</p> <p>select line</p>	<p>Serie 6 KIS87EDD0 Profi-Türdämpfung</p> <p>select line</p>
	
<p>EXCLUSIV © Mehrausstattung</p> <ul style="list-style-type: none"> – EXCLUSIV Design – Butterdose 	<p>EXCLUSIV © Mehrausstattung</p> <ul style="list-style-type: none"> – EXCLUSIV Design – Butterdose
<p>Leistung und Verbrauch</p> <ul style="list-style-type: none"> – Energieeffizienzklasse¹: D – Energie^{2,3}: 186 kWh – Nutzinhalt Kühlfächer gesamt: 184 Liter – Nutzinhalt Tiefkühlfächer gesamt: 76 Liter – Geräusch-Wert: 35 dB(A) re 1 pW – Geräuscheffizienzklasse: B 	<p>Leistung und Verbrauch</p> <ul style="list-style-type: none"> – Energieeffizienzklasse¹: D – Energie^{2,3}: 165 kWh – Nutzinhalt Kühlfächer gesamt: 208 Liter – Nutzinhalt Tiefkühlfächer gesamt: 62 Liter – Geräusch-Wert: 35 dB(A) re 1 pW – Geräuscheffizienzklasse: B
<p>Design und Komfort</p> <ul style="list-style-type: none"> – LED Beleuchtung – Elektronische Temperaturregelung über LED ablesbar – Getrennte Temperaturregelung für Kühl- und Gefrierraum – Optisches und akustisches Warnsignal bei Temperaturanstieg – 10 Jahre Garantie auf den Kompressor⁴ 	<p>Design und Komfort</p> <ul style="list-style-type: none"> – LED Beleuchtung – Touch Control – Elektronische Temperaturregelung, exakt digital ablesbar – Getrennte Temperaturregelung für Kühl- und Gefrierraum – Akustischer Türalarm – Optischer und akustischer Alarm bei Temperaturanstieg, mit Memory-Funktion – Urlaubsschaltung – Fresh Sense – Konstante Temperatur durch intelligente Sensortechnik – 10 Jahre Garantie auf den Kompressor⁴
<p>Kühlteil</p> <ul style="list-style-type: none"> – Kühlraum: 184 l Nutzinhalt – 3 Abstellflächen aus Sicherheitsglas (2 höhenverstellbar) – 3 Türabsteller, davon 1 Butter-/Käsefach und 1 Flaschenabsteller – Spezial-Flaschenrost, glanzverchromt – Super Kühlen 	<p>Kühlteil</p> <ul style="list-style-type: none"> – Kühlraum: 208 l Nutzinhalt – 5 Abstellflächen aus Sicherheitsglas (4 höhenverstellbar), davon 1 x teilbare und 1 x ausziehbare Glasablage – 5 Türabsteller, davon 1 Butter-/Käsefach und 1 Flaschenabsteller – Super Kühlen
<p>Frischhaltesystem</p> <ul style="list-style-type: none"> – 1 VitaFresh «0°C» Schublade – Fisch und Fleisch bleiben länger frisch – 1 VitaFresh XXL Schublade mit Feuchtigkeitsregulierung – hält Obst und Gemüse vitaminreich und länger frisch 	<p>Frischhaltesystem</p> <ul style="list-style-type: none"> – 1 VitaFresh Plus: hält frische Lebensmittel bis zu zweimal länger frisch
<p>Gefrierteil</p> <ul style="list-style-type: none"> – No Frost – nie wieder Abtauen – ****-Gefrierraum: 76 l Nutzinhalt – Gefriervermögen: 8 kg in 24 Std. – Lagerzeit bei Störung: 11 Std. – Vario Zone: herausnehmbare Glasablagen für eine flexible Nutzung des Gefrierraums – 3 transparente Gefriergut-Schubladen – Freezer Light – Super Gefrieren mit Eingefrierautomatik 	<p>Gefrierteil</p> <ul style="list-style-type: none"> – Low Frost – geringere Eisbildung, schnelleres Abtauen – ****-Gefrierraum: 62 l Nutzinhalt – Gefriervermögen: 5 kg in 24 Std. – Lagerzeit bei Störung: 12 Std. – 2 transparente Gefriergut-Schubladen, davon 1 Big Box – Super Gefrieren mit Eingefrierautomatik
<p>Technische Informationen</p> <ul style="list-style-type: none"> – Türanschlag rechts, wechselbar – Gerätemaße³ (HxBxT): 177,2 x 55,8 x 54,5 cm – Nischenmaße (HxBxT): 177,5 x 56 x 55 cm – Länge des Anschlusskabel: 230 cm – 220–240 V – Klimaklasse: SN-ST 	<p>Technische Informationen</p> <ul style="list-style-type: none"> – Türanschlag rechts, wechselbar – Gerätemaße³ (HxBxT): 177,2 x 55,8 x 54,5 cm – Nischenmaße (HxBxT): 177,5 x 56 x 55 cm – Länge des Anschlusskabel: 230 cm – 220–240 V – Klimaklasse: SN-ST
<p>Zubehör</p> <ul style="list-style-type: none"> – 1 x Butterdose, 1 x Eiswürfelschale 	<p>Zubehör</p> <ul style="list-style-type: none"> – 1 x Butterdose, 1 x Eiswürfelschale, 1 x Flaschenkamm in Türabsteller

¹ Auf einer Energieeffizienzklassen-Skala von A bis G. ² Energieverbrauch pro Jahr.

³ Damit der deklarierte Energieverbrauch erzielt wird, sind die dem Gerät beigegebenen Abstandhalter zu verwenden. Hierdurch vergrößert sich die Gerätetiefe um ca. 3,5 cm. Das Gerät ist ohne Verwendung der Abstandhalter voll funktionsfähig, hat aber einen geringfügig höheren Energieverbrauch.

⁴ Nur bei Registrierung innerhalb von zwei Jahren nach dem Kauf deines Kühlgerätes. Registrierung und Teilnahmebedingungen für Deutschland unter boschhome.de/kompressor-garantie-exclusiv, für Österreich unter boschhome.at/kompressor-garantie-exclusiv.

Einbau-Kühlschränke mit und ohne Gefrierfach



Serie | 6
KIL42EDD1 Profi-Türdämpfung



EXCLUSIV Mehrausstattung
– EXCLUSIV Design
– Butterdose

Serie | 6
KIR41EDD1 Profi-Türdämpfung



EXCLUSIV Mehrausstattung
– EXCLUSIV Design
– Butterdose

Leistung und Verbrauch

- Energieeffizienzklasse¹: D
- Energie^{2,3}: 118 kWh
- Nutzinhalt Kühlfächer gesamt: 172 Liter
- Nutzinhalt Tiefkühlfächer gesamt: 15 Liter
- Geräusch-Wert: **27 dB(A) re 1 pW**
- Geräuscheffizienzklasse: A

Design und Komfort

- LED Beleuchtung
- Elektronische Temperaturregelung über LED ablesbar
- Extrem leise
- **10 Jahre Garantie auf den Kompressor⁴**

Kühlteil

- Kühlraum: 172 l Nutzinhalt
- 4 Abstellflächen aus Sicherheitsglas (3 x höhenverstellbar)
- 4 Türabsteller, davon 1 Butter-/Käsefach und 1 Flaschenabsteller
- Spezial-Flaschenrost, glanzverchromt
- Super Kühlen

Frischhaltesystem

- 1 VitaFresh XXL Schublade mit Feuchtigkeitsregulierung – hält Obst und Gemüse vitaminreich und länger frisch

Gefriereteil

- -Gefrierraum: 15 l Nutzinhalt
- Gefriervermögen: 3 kg in 24 Std.
- Lagerzeit bei Störung: 11 Std.
- 1 Gefrierfach mit Klappe

Technische Informationen

- Türanschlag rechts, wechselbar
- Höhenverstellbare Füße vorne, Rollen hinten
- Gerätemaße³ (HxBxT): 122,1 x 55,8 x 54,8 cm
- Nischenmaße (HxBxT): 122,5 x 56 x 55 cm
- Länge des Anschlusskabel: 230 cm
- 220–240 V
- Klimaklasse: SN-ST

Zubehör

- 1 x Butterdose, 1 Eiswürfelschale

Leistung und Verbrauch

- Energieeffizienzklasse¹: D
- Energie^{2,3}: 81 kWh
- Nutzinhalt Kühlfächer gesamt: 204 Liter
- Geräusch-Wert: **28 dB(A) re 1 pW**
- Geräuscheffizienzklasse: A

Design und Komfort

- LED Beleuchtung
- Elektronische Temperaturregelung über LED ablesbar
- Extrem leise
- **10 Jahre Garantie auf den Kompressor⁴**

Kühlteil

- Kühlraum: 204 l Nutzinhalt
- 5 Abstellflächen aus Sicherheitsglas (4 x höhenverstellbar)
- 4 Türabsteller, davon 1 Butter-/Käsefach und 1 Flaschenabsteller
- Spezial-Flaschenrost, glanzverchromt
- Super Kühlen

Frischhaltesystem

- 1 VitaFresh XXL Schublade mit Feuchtigkeitsregulierung – hält Obst und Gemüse vitaminreich und länger frisch

Technische Informationen

- Türanschlag rechts, wechselbar
- Gerätemaße³ (HxBxT): 122,1 x 55,8 x 54,8 cm
- Nischenmaße (HxBxT): 122,5 x 56 x 55 cm
- Länge des Anschlusskabel: 230 cm
- 220–240 V
- Klimaklasse: SN-ST

Zubehör

- 1 x Butterdose

¹ Auf einer Energieeffizienzklassen-Skala von A bis G. ² Energieverbrauch pro Jahr.

³ Damit der deklarierte Energieverbrauch erzielt wird, sind die dem Gerät beigefügten Abstandhalter zu verwenden. Hierdurch vergrößert sich die Gerätetiefe um ca. 3,5 cm. Das Gerät ist ohne Verwendung der Abstandhalter voll funktionsfähig, hat aber einen geringfügig höheren Energieverbrauch.

⁴ Nur bei Registrierung innerhalb von zwei Jahren nach dem Kauf deines Kühlgerätes. Registrierung und Teilnahmebedingungen für Deutschland unter boschhome.de/kompressor-garantie-exclusiv, für Österreich unter boschhome.at/kompressor-garantie-exclusiv.

Einbau-Kühlschränke ohne Gefrierfach



Serie | 6
KIR31EDD1 Profi-Türdämpfung



EXCLUSIV © Mehrausstattung

- EXCLUSIV Design
- Butterdose

Serie | 6
KIR21EDD1 Profi-Türdämpfung



EXCLUSIV © Mehrausstattung

- EXCLUSIV Design
- Butterdose

Leistung und Verbrauch

- Energieeffizienzklasse¹: D
- Energie^{2,3}: 77 kWh
- Nutzinhalt Kühlfächer gesamt: 165 Liter
- Geräusch-Wert: **27 dB(A) re 1 pW**
- Geräuscheffizienzklasse: A

Design und Komfort

- LED Beleuchtung
- Elektronische Temperaturregelung über LED ablesbar
- Extrem leise
- **10 Jahre Garantie auf den Kompressor⁴**

Kühlteil

- Kühlraum: 165 l Nutzinhalt
- 4 Abstellflächen aus Sicherheitsglas (3 x höhenverstellbar)
- 3 Türabsteller, davon 1 Butter-/Käsefach und 1 Flaschenabsteller
- Spezial-Flaschenrost, glanzverchromt
- Super Kühlen

Frischhaltesystem

- 1 VitaFresh XXL Schublade mit Feuchtigkeitsregulierung – hält Obst und Gemüse vitaminreich und länger frisch

Technische Informationen

- Türanschlag rechts, wechselbar
- Gerätemaße³ (HxBxT): 102,1 x 55,8 x 54,8 cm
- Nischenmaße (HxBxT): 102,5 x 56 x 55 cm
- Länge des Anschlusskabel: 230 cm
- 220–240 V
- Klimaklasse: SN-ST

Zubehör

- 1 x Butterdose

Leistung und Verbrauch

- Energieeffizienzklasse¹: D
- Energie^{2,3}: 74 kWh
- Nutzinhalt Kühlfächer gesamt: 136 Liter
- Geräusch-Wert: **28 dB(A) re 1 pW**
- Geräuscheffizienzklasse: A

Design und Komfort

- LED Beleuchtung
- Elektronische Temperaturregelung über LED ablesbar
- Extrem leise
- **10 Jahre Garantie auf den Kompressor⁴**

Kühlteil

- Kühlraum: 136 l Nutzinhalt
- 3 Abstellflächen aus Sicherheitsglas (2 x höhenverstellbar)
- 2 Türabsteller, davon 1 Butter-/Käsefach und 1 Flaschenabsteller
- Super Kühlen

Frischhaltesystem

- 1 VitaFresh XXL Schublade mit Feuchtigkeitsregulierung – hält Obst und Gemüse vitaminreich und länger frisch

Technische Informationen

- Türanschlag rechts, wechselbar
- Gerätemaße³ (HxBxT): 87,4 x 55,8 x 54,8 cm
- Nischenmaße (HxBxT): 88 x 56 x 55 cm
- Länge des Anschlusskabel: 230 cm
- 220–240 V
- Klimaklasse: SN-ST

Zubehör

- 1 x Butterdose, 1 x Flaschenablage

¹ Auf einer Energieeffizienzklassen-Skala von A bis G. ² Energieverbrauch pro Jahr.

³ Damit der deklarierte Energieverbrauch erzielt wird, sind die dem Gerät beigefügten Abstandhalter zu verwenden. Hierdurch vergrößert sich die Gerätetiefe um ca. 3,5 cm. Das Gerät ist ohne Verwendung der Abstandhalter voll funktionsfähig, hat aber einen geringfügig höheren Energieverbrauch.

⁴ Nur bei Registrierung innerhalb von zwei Jahren nach dem Kauf deines Kühlgerätes. Registrierung und Teilnahmebedingungen für Deutschland unter boschhome.de/kompressor-garantie-exclusiv, für Österreich unter boschhome.at/kompressor-garantie-exclusiv.

Nachkaufbares Sonderzubehör für Kühlgeräte.

	Beschreibung	Bestell-Nr.
	Dekortüre (122 cm Nische) für KIL/KIR/KIF ab Serie 4	KFZ40AX0
	Dekortüre (102 cm Nische) für KIL/KIR/KIF ab Serie 4	KFZ30AX0
	Dekortüre (88 cm Nische) für KIL/KIR/KIF ab Serie 4	KFZ20AX0
	Bosch Flaschenöffner passend für KGE/KGV mit integriertem Griff	KFZ10090
	Chrome Flaschenablage für freistehende Geräte, passend für: KGE36, KGE39, KGV33, KGV36, KGV39	KSZ10030
	Chrome Flaschenablage für Einbaugeräte, passend für: KIR21, KIL22, KIR31, KIL32, KIR41, KIL42, KIF4, KIF5, KIL72, KIR81, KIL82	KSZ10020

EXCLUSIV Gefriergeräte

Die EXCLUSIV Mehrausstattungen auf einen Blick.*

EXCLUSIV Design

- Türöffnungshilfe in Metall-Optik: Nie war es komfortabler, eine Gefrierschranktür zu öffnen. Und da die Türöffnungshilfe in ihrer Metall-Optik auch ausgesprochen stilvoll aussieht, greift man noch lieber nach ihr.
- Metall-Applikationen im Innenraum: Silberfarbene Leisten und Blenden unterstützen den ästhetischen Gesamteindruck.









* In ausgewählten Modellen verfügbar.



Die Geräteübersicht unserer Gefrierschränke im Überblick.

VIB	Serie	Energieeffizienzklasse ¹	Abtautechnik	Energieverbrauch in kWh/Jahr	Nutzzinhalt in Liter	Geräuschwert in dB	Höhe in cm	Breite in cm	Seite
-----	-------	-------------------------------------	--------------	------------------------------	----------------------	--------------------	------------	--------------	-------

Gefrierschränke

GSN58EWCV	Serie 6		No Frost	178	366	38	191	70	57
GSN58EWDV	Serie 6		No Frost	222	366	38	191	70	57
GSN54EWCV	Serie 6		No Frost	170	328	38	176	70	58
GSN51EWDV	Serie 6		No Frost	201	290	38	161	70	58
GSN33EWEV	Serie 4		No Frost	229	225	39	176	60	59
GSN29EWEV	Serie 4		No Frost	221	200	39	161	60	59

¹ Auf einer Energieeffizienzklassen-Skala von A bis G.

Freistehende No Frost Gefrierschränke



Serie | 6
GSN58EWCW Weiß

select
line



EXCLUSIV Mehrausstattung

- EXCLUSIV Design
- Metallapplikationen
- Türgriff mit Leicht-Öffnungsfunktion

Leistung und Verbrauch

- Energieeffizienzklasse¹: C
- Energie^{2,3}: 178 kWh
- Nutzinhalt gesamt: 366 Liter
- Geräusch-Wert: 38 dB(A) re 1 pW
- Geräuscheffizienzklasse: C

Design, Komfort und Sicherheit

- Türen weiß, Seitenwände weiß
- Türgriff mit Leicht-Öffnungsfunktion
- Touch Control – Elektronische Temperaturregelung, exakt digital ablesbar
- LED Beleuchtung
- Innenausstattung mit Metall-Applikationen
- Optisches und akustisches Warnsignal bei Temperaturanstieg
- Multi-Alarm-System mit Memory-Funktion, Türalarm und Netzausfallanzeige
- Fresh Sense – Konstante Temperatur durch intelligente Sensortechnik
- Ice Twister herausnehmbar
- **10 Jahre Garantie auf den Kompressor⁴**

Gefrierteil

- **No Frost – nie wieder abtauen!**
- ********-Gefrierraum: 366 l Nutzinhalt
- Gefriervermögen: 26 kg in 24 Std.
- Lagerzeit bei Störung: 13 Std.
- Vario Zone: herausnehmbare Sicherheitsglasablagen für eine flexible Nutzung des Gefrierraums
- 5 transparente Gefriergut-Schubladen, davon 1 Big Box
- Super Gefrieren mit Eingefrierautomatik
- 3 Intensiv-Gefrierfächer mit Glasablagen und transparenter Klappe

Technische Informationen

- Vollständiger Zugang zu allen Schubladen bei einem Türöffnungswinkel von 90°
- Türanschlag rechts, wechselbar
- Gerätemaße³ (HxBxT): 191 x 70 x 78 cm
- Höhenverstellbare Füße vorne, Rollen hinten
- Transportgriffe
- Anschlusswert: 120 W
- Länge des Anschlusskabel: 230 cm
- 220–240 V
- Klimaklasse: SN-T

Zubehör

- 2 x Kälteakku

Serie | 6
GSN58EWDV Weiß

select
line



EXCLUSIV Mehrausstattung

- EXCLUSIV Design
- Metallapplikationen
- Türgriff mit Leicht-Öffnungsfunktion

Leistung und Verbrauch

- Energieeffizienzklasse¹: D
- Energie^{2,3}: 222 kWh
- Nutzinhalt gesamt: 366 Liter
- Geräusch-Wert: 38 dB(A) re 1 pW
- Geräuscheffizienzklasse: C

Design, Komfort und Sicherheit

- Türen weiß, Seitenwände weiß
- Türgriff mit Leicht-Öffnungsfunktion
- Touch Control – Elektronische Temperaturregelung, exakt digital ablesbar
- LED Beleuchtung
- Innenausstattung mit Metall-Applikationen
- Optisches und akustisches Warnsignal bei Temperaturanstieg
- Multi-Alarm-System mit Memory-Funktion, Türalarm und Netzausfallanzeige
- Fresh Sense – Konstante Temperatur durch intelligente Sensortechnik
- **10 Jahre Garantie auf den Kompressor⁴**

Gefrierteil

- **No Frost – nie wieder abtauen!**
- ********-Gefrierraum: 366 l Nutzinhalt
- Gefriervermögen: 20,8 kg in 24 Std.
- Lagerzeit bei Störung: 12 Std.
- Vario Zone: herausnehmbare Sicherheitsglasablagen für eine flexible Nutzung des Gefrierraums
- 5 transparente Gefriergut-Schubladen, davon 1 Big Box
- Super Gefrieren mit Eingefrierautomatik
- 3 Intensiv-Gefrierfächer mit Glasablagen und transparenter Klappe

Technische Informationen

- Vollständiger Zugang zu allen Schubladen bei einem Türöffnungswinkel von 90°
- Türanschlag rechts, wechselbar
- Gerätemaße³ (HxBxT): 191 x 70 x 78 cm
- Höhenverstellbare Füße vorne, Rollen hinten
- Transportgriffe
- Anschlusswert: 120 W
- Länge des Anschlusskabel: 230 cm
- 220–240 V
- Klimaklasse: SN-T

Zubehör

- 2 x Kälteakku

¹ Auf einer Energieeffizienzklassen-Skala von A bis G. ² Energieverbrauch pro Jahr.

³ Damit der deklarierte Energieverbrauch erzielt wird, sind die dem Gerät beigefügten Abstandhalter zu verwenden. Hierdurch vergrößert sich die Gerätetiefe um ca. 3,5 cm. Das Gerät ist ohne Verwendung der Abstandhalter voll funktionsfähig, hat aber einen geringfügig höheren Energieverbrauch.

⁴ Nur bei Registrierung innerhalb von zwei Jahren nach dem Kauf deines Kühlgerätes. Registrierung und Teilnahmebedingungen für Deutschland unter boschhome.de/kompressor-garantie-exklusiv, für Österreich unter boschhome.at/kompressor-garantie-exklusiv.

Freistehende No Frost Gefrierschränke



Serie | 6
GSN54EWCW Weiß

select
line



EXCLUSIV © Mehrausstattung

- EXCLUSIV Design
- Metallapplikationen
- Türgriff mit Leicht-Öffnungsfunktion

Leistung und Verbrauch

- Energieeffizienzklasse¹: C
- Energie^{2,3}: 170 kWh
- Nutzinhalt gesamt: 328 Liter
- Geräusch-Wert: 38 dB(A) re 1 pW
- Geräuscheffizienzklasse: C

Design, Komfort und Sicherheit

- Türen weiß, Seitenwände weiß
- Türgriff mit Leicht-Öffnungsfunktion
- Touch Control – Elektronische Temperaturregelung, exakt digital ablesbar
- LED Beleuchtung
- Innenausstattung mit Metall-Applikationen
- Optisches und akustisches Warnsignal bei Temperaturanstieg
- Multi-Alarm-System mit Memory-Funktion, Türalarm und Netzausfallanzeige
- Fresh Sense – Konstante Temperatur durch intelligente Sensortechnik
- **10 Jahre Garantie auf den Kompressor⁴**

Gefrierteil

- **No Frost – nie wieder abtauen!**
- ********-Gefrierraum: 328 l Nutzinhalt
- Gefriervermögen: 23 kg in 24 Std.
- Lagerzeit bei Störung: 14,5 Std.
- Vario Zone: herausnehmbare Sicherheitsglasablagen für eine flexible Nutzung des Gefrierraums
- 2 Intensiv-Gefrierfächer mit Glasablagen und transparenter Klappe
- 5 transparente Gefriergut-Schubladen, davon 1 Big Box
- Super Gefrieren mit Einfrierautomatik

Technische Informationen

- Vollständiger Zugang zu allen Schubladen bei einem Türöffnungswinkel von 90°
- Türanschlag rechts, wechselbar
- Gerätegröße³ (HxBxT): 176 x 70 x 78 cm
- Höhenverstellbare Füße vorne, Rollen hinten
- Transportgriffe
- Anschlusswert: 120 W
- Länge des Anschlusskabel: 230 cm
- 220–240 V
- Klimaklasse: SN-T

Zubehör

- 2 x Kälteakku, 1 x Eiswürfelschale

Serie | 6
GSN51EWDV Weiß



EXCLUSIV © Mehrausstattung

- EXCLUSIV Design
- Metallapplikationen
- Türgriff mit Leicht-Öffnungsfunktion

Leistung und Verbrauch

- Energieeffizienzklasse¹: D
- Energie^{2,3}: 201 kWh
- Nutzinhalt gesamt: 290 Liter
- Geräusch-Wert: 38 dB(A) re 1 pW
- Geräuscheffizienzklasse: C

Design, Komfort und Sicherheit

- Türen weiß, Seitenwände weiß
- Türgriff mit Leicht-Öffnungsfunktion
- Touch Control – Elektronische Temperaturregelung, exakt digital ablesbar
- LED Beleuchtung
- Innenausstattung mit Metall-Applikationen
- Optisches und akustisches Warnsignal bei Temperaturanstieg
- Multi-Alarm-System mit Memory-Funktion, Türalarm und Netzausfallanzeige
- Fresh Sense – Konstante Temperatur durch intelligente Sensortechnik
- Ice Twister herausnehmbar
- **10 Jahre Garantie auf den Kompressor⁴**

Gefrierteil

- **No Frost – nie wieder abtauen!**
- ********-Gefrierraum: 290 l Nutzinhalt
- Gefriervermögen: 19,4 kg in 24 Std.
- Lagerzeit bei Störung: 14 Std.
- Vario Zone: herausnehmbare Sicherheitsglasablagen für eine flexible Nutzung des Gefrierraums
- 1 Intensiv-Gefrierfach mit Glasablagen und transparenter Klappe
- 5 transparente Gefriergut-Schubladen, davon 1 Big Box
- Super Gefrieren mit Einfrierautomatik

Technische Informationen

- Vollständiger Zugang zu allen Schubladen bei einem Türöffnungswinkel von 90°
- Türanschlag rechts, wechselbar
- Gerätegröße³ (HxBxT): 161 x 70 x 78 cm
- Höhenverstellbare Füße vorne, Rollen hinten
- Transportgriffe
- Anschlusswert: 120 W
- Länge des Anschlusskabel: 230 cm
- 220–240 V
- Klimaklasse: SN-T

Zubehör

- 2 x Kälteakku

¹ Auf einer Energieeffizienzklassen-Skala von A bis G. ² Energieverbrauch pro Jahr.

³ Damit der deklarierte Energieverbrauch erzielt wird, sind die dem Gerät beigegebenen Abstandhalter zu verwenden. Hierdurch vergrößert sich die Gerätetiefe um ca. 3,5 cm. Das Gerät ist ohne Verwendung der Abstandhalter voll funktionsfähig, hat aber einen geringfügig höheren Energieverbrauch.

⁴ Nur bei Registrierung innerhalb von zwei Jahren nach dem Kauf deines Kühlgerätes. Registrierung und Teilnahmebedingungen für Deutschland unter boschhome.de/kompressor-garantie-exklusiv, für Österreich unter boschhome.at/kompressor-garantie-exklusiv.

Freistehende No Frost Gefrierschränke



Serie | 4
GSN33EWEV Weiß



EXCLUSIV © Mehrausstattung

- EXCLUSIV Design
- Metallapplikationen
- Türgriff mit Leicht-Öffnungsfunktion

Leistung und Verbrauch

- Energieeffizienzklasse¹: E
- Energie^{2,3}: 229 kWh
- Nutzinhalt gesamt: 225 Liter
- Geräusch-Wert: 39 dB(A) re 1 pW
- Geräuscheffizienzklasse: C

Design, Komfort und Sicherheit

- Türen weiß, Seitenwände weiß
- Türgriff mit Leicht-Öffnungsfunktion
- Elektronische Temperaturregelung über LED ablesbar
- Innenausstattung mit Metall-Applikationen
- Optisches und akustisches Warnsignal bei Temperaturanstieg
- Fresh Sense – Konstante Temperatur durch intelligente Sensortechnik
- **10 Jahre Garantie auf den Kompressor⁴**

Gefrierteil

- **No Frost – nie wieder abtauen!**
- ********-Gefrierraum: 225 l Nutzinhalt
- Gefriervermögen: 19 kg in 24 Std.
- Lagerzeit bei Störung: 9 Std.
- Vario Zone: herausnehmbare Sicherheitsglasablagen für eine flexible Nutzung des Gefrierraums
- 5 transparente Gefriergut-Schubladen, davon 1 Big Box
- Super Gefrieren mit Eingefrierautomatik
- 2 Intensiv-Gefrierfächer mit Glasablagen und transparenter Klappe

Technische Informationen

- Vollständiger Zugang zu allen Schubladen bei einem Türöffnungswinkel von 90°
- Türanschlag rechts, wechselbar
- Gerätegröße³ (HxBxT): 176 x 60 x 65 cm
- Höhenverstellbare Füße vorne, Rollen hinten
- Anschlusswert: 120 W
- Länge des Anschlusskabel: 230 cm
- 220–240 V
- Klimaklasse: SN-T

Zubehör

- 2 x Kälteakku, 1 x Eiswürfelschale

Serie | 4
GSN29EWEV Weiß



EXCLUSIV © Mehrausstattung

- EXCLUSIV Design
- Metallapplikationen
- Türgriff mit Leicht-Öffnungsfunktion

Leistung und Verbrauch

- Energieeffizienzklasse¹: E
- Energie^{2,3}: 221 kWh
- Nutzinhalt gesamt: 200 Liter
- Geräusch-Wert: 39 dB(A) re 1 pW
- Geräuscheffizienzklasse: C

Design, Komfort und Sicherheit

- Türen weiß, Seitenwände weiß
- Türgriff mit Leicht-Öffnungsfunktion
- Elektronische Temperaturregelung über LED ablesbar
- Innenausstattung mit Metall-Applikationen
- Optisches und akustisches Warnsignal bei Temperaturanstieg
- Fresh Sense – Konstante Temperatur durch intelligente Sensortechnik
- **10 Jahre Garantie auf den Kompressor⁴**

Gefrierteil

- **No Frost – nie wieder abtauen!**
- ********-Gefrierraum: 200 l Nutzinhalt
- Gefriervermögen: 16 kg in 24 Std.
- Lagerzeit bei Störung: 9 Std.
- Vario Zone: herausnehmbare Sicherheitsglasablagen für eine flexible Nutzung des Gefrierraums
- 5 transparente Gefriergut-Schubladen, davon 1 Big Box
- Super Gefrieren mit Eingefrierautomatik
- 1 Intensiv-Gefrierfach mit Glasablage und transparenter Klappe

Technische Informationen

- Vollständiger Zugang zu allen Schubladen bei einem Türöffnungswinkel von 90°
- Türanschlag rechts, wechselbar
- Gerätegröße³ (HxBxT): 161 x 60 x 65 cm
- Höhenverstellbare Füße vorne, Rollen hinten
- Anschlusswert: 120 W
- Länge des Anschlusskabel: 230 cm
- 220–240 V
- Klimaklasse: SN-T

Zubehör

- 2 x Kälteakku, 1 x Eiswürfelschale

¹ Auf einer Energieeffizienzklassen-Skala von A bis G. ² Energieverbrauch pro Jahr.

³ Damit der deklarierte Energieverbrauch erzielt wird, sind die dem Gerät beigegebenen Abstandhalter zu verwenden. Hierdurch vergrößert sich die Gerätetiefe um ca. 3,5 cm. Das Gerät ist ohne Verwendung der Abstandhalter voll funktionsfähig, hat aber einen geringfügig höheren Energieverbrauch.

⁴ Nur bei Registrierung innerhalb von zwei Jahren nach dem Kauf deines Kühlgerätes. Registrierung und Teilnahmebedingungen für Deutschland unter boschhome.de/kompressor-garantie-exklusiv, für Österreich unter boschhome.at/kompressor-garantie-exklusiv.

EXCLUSIV Backöfen, Kochfelder und Herde

Die EXCLUSIV Mehrausstattungen auf einen Blick.*

EXCLUSIV Design

- ▶ Exklusives Kochfeld-Design für ausgewählte Induktions- & Elektrokochfelder
- ▶ Exklusives Backofen-Design in der Serie | 6 und Serie | 4
- ▶ Versenkknebel: Kein versehentliches Einschalten und leichtere Reinigung

Bei Geräten mit der Heizart Air Fry ist das Air Fry & Grillblech im Lieferumfang enthalten (Ausnahme: HRG7784B1)

Gedämpfte Backofentür

- ▶ Leises und komfortables Öffnen und Schließen der Backofentür

Zwei Zweikreis-Kochzonen

- ▶ Je nach Topfgröße ist zur Energieeinsparung eine kleinere oder größere Kochfläche beheizbar

Exklusives Serie | 6 Induktionskochfeld in 60 cm mit Flex Induction und PerfectFry Plus Bratsensor

Zusätzlich 4x Clean Air Plus Geruchsfilter für Serie | 6 Induktionskochfelder mit integriertem Dunstabzug für den Ersatzbedarf

Exclusiv / Made in Germany Bedruckung

* In ausgewählten Modellen verfügbar.



Ausstattung Backöfen und Kochfelder

Die Highlights



Air Fry

Wie wäre es mit selbst gemachten Pommes Frites? Oder mit Chips aus frischem Gemüse? Einfach auf das Air Fry & Grill-Blech* legen, etwas Öl hinzu geben und die Heizart „Air Fry“ auswählen. Schon kurze Zeit später kann man es sich mit einem Snack vor dem Fernseher bequem machen. Und noch ein Tipp: Das Air Fry & Grill-Blech* kann auch zur Zubereitung von Grillgerichten verwendet werden.

* Als Sonderzubehör erhältlich



PerfectRoast Bratenthermometer Plus

Um einen Braten auf den Punkt zu garen, braucht es viel Erfahrung – oder PerfectRoast Plus. Das Bratenthermometer misst die Temperatur des Garguts an drei verschiedenen Messpunkten. Ausschlaggebend ist die niedrigste gemessene Temperatur: Wenn die ausgewählte Kerntemperatur erreicht ist, ist das Gericht perfekt gegart. Und dank künstlicher Intelligenz weiß man genau, in wie vielen Minuten der Braten perfekt fertig ist. Das macht es leichter, alle Gerichte gleichzeitig auf den Tisch zu bringen.



PerfectBake Backsensor Plus

Backen war noch nie so einfach. Einfach ein Gericht auswählen, zum Beispiel „Kuchen in Form“ oder „Muffins“, und auf „Start“ drücken. Den Rest erledigt der Backofen von selbst. Das Beste ist: Der Backsensor misst permanent die Feuchtigkeit im Backofeninnenraum und ermittelt mithilfe künstlicher Intelligenz, wie viele Minuten es noch dauert, bis der Kuchen fertig ist.




PerfectFry Plus Bratsensor mit 11 Temperatur-Stufen

Beim Braten ist die Temperatur entscheidend. Bei zu hoher Temperatur brät selbst das beste Steak zu schnell durch oder brennt an. Mit dem PerfectFry Plus Bratsensor gehören solche Probleme der Vergangenheit an, denn er zeigt die Temperatur der Pfanne an und überwacht diese kontinuierlich, damit nichts anbrennt. Und das funktioniert auch für viele andere Gerichte: Einfach eine von elf vordefinierten Temperaturen im Bereich von 70–220 °C auswählen und die Ergebnisse werden bei jeder Zubereitung perfekt.

Blendenübersicht der Backöfen und Herde auf einen Blick.


Je nach Ausstattung und Serie sind die Backöfen und Herde mit den folgenden Bedienungen ausgestattet:

Serie | 8



TFT-Touchdisplay Pro

- Vollflächiges, hochauflösendes 6,8-Zoll TFT-Touchdisplay Pro mit Klartextanzeige und direkt anwählbaren Tasten.



TFT-Touchdisplay Plus

- Vergrößertes, hochauflösendes TFT-Touchdisplay Plus mit Klartextanzeige und direkt anwählbaren Tasten.

TFT-Touchdisplays

- Führt mit ansprechenden Abbildungen der Speisen und Klartext selbsterklärend durch das Menü. Je nach Programmauswahl erhalten Sie leicht verständliche Hinweise.
- Schnelle Orientierung durch bildhafte Darstellung der Speisekategorien.
- Leichte Reinigung durch die glatte Touchdisplay-Oberfläche.

Serie | 6



Backofen-Display HBG378AB4



Herd-Display HEG278AB4

LCD-Display

- Die Herde und Backöfen mit weiß leuchtendem LCD-Display sind mit Versenkknebeln ausgestattet.
- Temperaturanzeige und Anzeige der ansteigenden Temperatur mit anwachsend roter Lichtlinie.
- Bis zu 10 Heizarten wählbar.
- Auto Pilot-Programme und Reinigungsfunktion sind über die Drehwähler und das Display steuerbar.

Serie | 2



Backofen-Display HBF133BR0



Herd-Display HEF113BB0

LED-Display

- Die Backöfen und Herde mit rot leuchtendem LED-Display werden über Drehwähler bedient.
- 5 Heizarten wählbar.



TFT-Touchdisplay

- Hochauflösendes TFT-Touchdisplay mit Klartextanzeige und integrierten, direkt anwählbaren Tasten.

Intuitiver Bedienring

- Der intuitive Bedienring verfügt über ein präzises haptisches Raster. Er lässt sich mit minimalem Druck und nur einem Finger genau steuern.

Serie | 4



Backofen-Display HBG3720B4

LED-Touch Control (rot/weiß)

- Die Backöfen sind mit rot/weiß leuchtendem LED-Touch Control-Display ausgestattet.
- Bis zu 7 Heizarten wählbar.



Backofen-Display HBA3140B4



Herd-Display HEA2130B3

LED-Display

- Die Herde mit rot leuchtendem LED-Display sind mit Versenkknebeln ausgestattet.
- Bis zu 8 Heizarten wählbar.



Herd-Display HEA171BS3

LED-Touch Control (rot/weiß)

- Die Backöfen sind mit rot/weiß leuchtendem LED-Touch Control-Display ausgestattet.
- 5 Heizarten wählbar.

Einbau-Dampfbackofen



Einbau-Backofen mit Dampfunterstützung



Serie | 8
HSG738DB1, Schwarz

select
line



EXCLUSIV © Mehrausstattung

- EXCLUSIV Printing
- Air Fry Heizart
- Air Fry und Grillblech
- 1-fach Teleskopvollauszug, ebenenunabhängig mit Stopp-Funktion

Serie | 8
HRG7784B1, Schwarz



EXCLUSIV © Mehrausstattung

- Air Fry Heizart

Backofentyp und Heizart

- **Dampfbackofen mit 23 Beheizungsarten:** 4D Heißluft, Ober-/Unterhitze, Umluftgrill, Großflächengrill, Kleinflächen-grill, Pizzastufe, Unterhitze, Intensivhitze, Sanftgaren, Vorwärmen, Dörren, Warmhalten, Heißluft sanft, Ober-/Unterhitze sanft, Air Fry, Dampfgaren, Regenerieren, Gären mit Dampf, Auftauen, Umluftgrill + Dampf, Wärmen + Dampf, 4D Heißluft + Dampf, Ober-/Unterhitze + Dampf
- Zusätzliche Heizarten über die Home Connect App: Ruhen lassen, Vorwärmen
- Elektronische Temperaturregelung von 30–250 °C
- Garraum-Volumen: 71 l
- Dampf-Funktion Plus

Zubehörträger/Auszugssystem

- Einschubebenen: 5
- 1-fach Teleskopvollauszug, ebenenunabhängig mit Stopp-Funktion

Design

- Touch Control-Bedienung
- Digitaler Bedienring
- Garraum: Email anthrazit

Reinigung

- Eco Clean Direct: Rückwand, Eco Clean-Programm
- Reinigungsunterstützung (Programm)
- Vollglas-Innentür

Komfort

- Home Connect
- PerfectRoast Plus + PerfectBake Plus
- Backofenassistent mit Sprachsteuerung (über Amazon Alexa)
- Klapptür mit Soft Close und Soft Open
- TFT-Touchdisplay Pro
- Elektronikuhr
- Backofenbeleuchtung abschaltbar, LED-Innenbeleuchtung
- Optische Aufheizkontrolle, Temperaturvorschlag Ist-Temperaturkontrolle, Bratenthermometer, Restlaufzeitprognose
- Bosch Assist
- Kühlgebläse, Schnellaufheizung
- Manueller Dampfstoß, Externe Dampferzeugung
- 3 unterschiedliche Dampfzugaben möglich: stark, mittel, gering
- Leeranzeige Wassertank
- Air Fry Heizart

Zubehör inklusive

- 1 Air Fry & Grillblech, 1 x Backblech emailliert, 1 Dampfbehälter, gelocht, Größe M, 1 Dampfbehälter, gelocht, Größe XL, 1 Dampfbehälter, ungelocht, Größe M, 1 Rost, 1 Universalpfanne

Umwelt und Sicherheit

- Geringe Türtemperatur
- Kindersicherung, Restwärmanzeige, Sicherheitsabschaltung, Starttaste, Türkontaktschalter
- 3-fache Türverglasung
- Energieeffizienzklasse¹: A+

Maße

- **Gerätemaße (H x B x T)** 59,5 x 59,4 x 54,8 cm
- **Nischenmaße (H x B x T)** 59,5 x 56,0 x 55,0 cm
- Maße und Einbauhinweise zu diesem Gerät gemäß technischer Zeichnung beachten

Technische Informationen

- Gesamtanschlusswert Elektro: 3,6 kW
- Länge des Anschlusskabels: 1,2 m

Backofentyp und Heizart

- **Backofen mit 22 Beheizungsarten:** 4D Heißluft, Ober-/Unterhitze, Umluftgrill, Großflächengrill, Kleinflächen-grill, Pizzastufe, Unterhitze, Intensivhitze, Sanftgaren, Vorwärmen, Dörren, Warmhalten, Heißluft sanft, Ober-/Unterhitze sanft, Air Fry, Regenerieren, Gären mit Dampf, Auftauen, Umluftgrill + Dampf, Wärmen + Dampf, 4D Heißluft + Dampf, Ober-/Unterhitze + Dampf
- Zusätzliche Heizarten über die Home Connect App: Ruhen lassen, Vorwärmen
- Temperaturregelung von 30–300 °C
- Garraum-Volumen: 71 l

Zubehörträger/Auszugssystem

- Einschubebenen: 5
- Auszug nachrüstbar, pyrolysefähig

Design

- Touch Control-Bedienung
- Digitaler Bedienring
- Garraum: Email anthrazit

Reinigung

- Selbstreinigungstechnik (Pyrolyse)
- Reinigungsunterstützung (Programm)
- Vollglas-Innentür

Komfort

- Home Connect
- PerfectRoast Plus + PerfectBake Plus
- Backofenassistent mit Sprachsteuerung (über Amazon Alexa)
- Klapptür mit Soft Close und Soft Open
- TFT-Touchdisplay Pro
- Elektronikuhr
- Backofenbeleuchtung abschaltbar, LED-Innenbeleuchtung
- Optische Aufheizkontrolle, Temperaturvorschlag Ist-Temperaturkontrolle, Bratenthermometer, Restlaufzeitprognose
- Bosch Assist
- Kühlgebläse, Schnellaufheizung
- Crisp Finish
- Manueller Dampfstoß, Externe Dampferzeugung
- 3 unterschiedliche Dampfzugaben möglich: stark, mittel, gering
- Leeranzeige Wassertank
- Air Fry Heizart

Zubehör inklusive

- 1 Backblech emailliert, 1 Kombirost, 1 Universalpfanne

Umwelt und Sicherheit

- Sehr geringe Türtemperatur
- Niedrige Türtemperatur während der pyrolytischen Reinigung
- Kindersicherung, Türverriegelung bei Pyrolysebetrieb, Sicherheitsabschaltung, Restwärmanzeige, Starttaste, Türkontaktschalter
- 4-fache Türverglasung
- Energieeffizienzklasse¹: A+

Maße

- **Gerätemaße (H x B x T)** 59,5 x 59,4 x 54,8 cm
- **Nischenmaße (H x B x T)** 59,5 x 56,0 x 55,0 cm
- Maße und Einbauhinweise zu diesem Gerät gemäß technischer Zeichnung beachten

Technische Informationen

- Gesamtanschlusswert Elektro: 3,6 kW
- Länge des Anschlusskabels: 1,2 m

¹ Auf einer Energieeffizienzklassen-Skala von A+++ bis D (gem. EU Nr. 65/2014).

Einbau-Backofen



Einbau-Backofen mit Mikrowellen-Funktion



Serie | 8
HBG778NB1, Schwarz

select
line



EXCLUSIV © Mehrausstattung

- EXCLUSIV Printing
- Air Fry Heizart
- Air Fry und Grillblech
- 1-fach Teleskopvollauszug, ebenenunabhängig, pyrolysefähig mit Stopp-Funktion

Backofentyp und Heizart

- **Backofen mit 14 Beheizungsarten:** 4D Heißluft, Ober-/Unterhitze, Umluftgrill, Großflächengrill, Kleinflächengrill, Pizzastufe, Unterhitze, Sanftgaren, Auftauen, Vorwärmen, Warmhalten, Heißluft sanft, Ober-/Unterhitze sanft, Air Fry
- Zusätzliche Heizarten über die Home Connect App: Ruhen lassen, Vorwärmen
- Temperaturregelung von 30°C–300°C
- Garraum-Volumen: 71 l

Zubehörträger/Auszugssystem

- Einschubebenen: 5
- 1-fach Teleskopvollauszug, ebenenunabhängig, pyrolysefähig mit Stopp-Funktion

Design

- Touch Control-Bedienung
- Digitaler Bedienring
- Garraum: Email anthrazit

Reinigung

- **Selbstreinigungs-Technik (Pyrolyse)**
- Reinigungsunterstützung (Programm)
- Vollglas-Innentür

Komfort

- **Home Connect**
- **PerfectRoast Plus + PerfectBake Plus**
- **Backofenassistent mit Sprachsteuerung (über Amazon Alexa)**
- **Klapptür mit Soft Close und Soft Open**
- **TFT-Touchdisplay Pro**
- Elektronikuhr
- Optische Aufheizkontrolle, Temperaturvorschlag Ist-Temperaturkontrolle, Bratenthermometer, Restlaufzeitprognose
- Bosch Assist
- Kühlgebläse, Schnellaufheizung
- Backofenbeleuchtung abschaltbar, LED-Innenbeleuchtung
- Crisp Finish
- Air Fry Heizart

Zubehör inklusive

- 1 Air Fry & Grillblech, 1 Backblech emailiert, 1 Kombirost, 1 Universalpfanne

Umwelt und Sicherheit

- Sehr geringe Türtemperatur
- Niedrige Türtemperatur während der pyrolytischen Reinigung
- 4-fache Türverglasung
- Kindersicherung, Türverriegelung bei Pyrolysebetrieb, Sicherheitsabschaltung, Restwärmanzeige, Starttaste, Türkontaktschalter
- Energieeffizienzklasse¹: A+

Maße

- **Gerätemaße (HxBxT)** 59,5 x 59,4 x 54,8 cm
- **Nischenmaße (HxBxT)** 59,5 x 56,0 x 55,0 cm
- Maße und Einbauhinweise zu diesem Gerät gemäß technischer Zeichnung beachten

Technische Informationen

- Gesamtanschlusswert Elektro: 3,6 kW
- Länge des Anschlusskabels: 1,2 m

Serie | 8
HMG736FB1, Schwarz

select
line



EXCLUSIV © Mehrausstattung

- EXCLUSIV Printing
- Air Fry Heizart
- Air Fry und Grillblech
- 1-fach Teleskopauszug

Backofentyp und Heizart

- **Backofen mit Mikrowellen-Funktion mit 20 Beheizungsarten:** 4D Heißluft, Ober-/Unterhitze, Umluftgrill, Großflächengrill, Kleinflächengrill, Pizzastufe, Unterhitze, Sanftgaren, Auftauen, Vorwärmen, Warmhalten, Heißluft sanft, Ober-/Unterhitze sanft, Air Fry, Mikrowelle, 4D Heißluft + Mikrowelle, Großflächengrill + Mikrowelle, Kleinflächengrill + Mikrowelle, Ober-/Unterhitze + Mikrowelle, Umluftgrillen + Mikrowelle
- Max. Power: 800 W; 5 Mikrowellen-Leistungsstufen (90 W, 180 W, 360 W, 600 W, boost) mit Inverter (MW)
- Intelligente Inverter-Technologie: die Maximal-Leistung wird bei längerem Betrieb bis auf 600 W reguliert
- Temperaturregelung von 30°C–300°C
- Garraum-Volumen: 67 l

Zubehörträger/Auszugssystem

- Einschubebenen: 5
- 1-fach Teleskopauszug

Design

- Touch Control-Bedienung
- Digitaler Bedienring
- Garraum: Email anthrazit

Reinigung

- **Eco Clean Direct:** Rückwand
- Reinigungsunterstützung (Programm)

Komfort

- **Home Connect**
- **PerfectBake**
- **Backofenassistent mit Sprachsteuerung (über Amazon Alexa)**
- **Klapptür mit Soft Close und Soft Open**
- **TFT-Touchdisplay Plus**
- Elektronikuhr
- Optische Aufheizkontrolle, Temperaturvorschlag Ist-Temperaturkontrolle
- Bosch Assist
- Kühlgebläse, Schnellaufheizung
- Backofenbeleuchtung abschaltbar, LED-Innenbeleuchtung
- Crisp Finish
- Air Fry Heizart

Zubehör inklusive

- 1 Air Fry & Grillblech, 1 Backblech emailiert, 1 Kombirost, 1 Universalpfanne

Umwelt und Sicherheit

- Geringe Türtemperatur
- 3-fache Türverglasung
- Kindersicherung, Sicherheitsabschaltung, Restwärmanzeige, Starttaste, Türkontaktschalter

Maße

- **Gerätemaße (HxBxT)** 59,5 x 59,4 x 54,8 cm
- **Nischenmaße (HxBxT)** 59,5 x 56,0 x 55,0 cm
- Maße und Einbauhinweise zu diesem Gerät gemäß technischer Zeichnung beachten

Technische Informationen

- Gesamtanschlusswert Elektro: 3,6 kW
- Länge des Anschlusskabels: 1,2 m

¹ Auf einer Energieeffizienzklassen-Skala von A+++ bis D (gem. EU Nr. 65/2014).

Einbau-Backöfen



Serie 8 HBG7763B1, Schwarz	Serie 8 HBG774KB1F, Schwarz
 	 
EXCLUSIV © Mehrausstattung <ul style="list-style-type: none"> – Air Fry Heizart – Air Fry und Grillblech 	EXCLUSIV © Mehrausstattung <ul style="list-style-type: none"> – EXCLUSIV Printing – Air Fry Heizart – Air Fry und Grillblech – 1-fach Teleskopvollauszug, ebenenunabhängig, pyrolysefähig mit Stopp-Funktion
Backofentyp und Heizart <ul style="list-style-type: none"> – Backofen mit 14 Beheizungsarten: 4D Heißluft, Ober-/Unterhitze, Umluftgrill, Großflächengrill, Kleinflächengrill, Pizzastufe, Unterhitze, Sanftgaren, Auftauen, Vorwärmen, Warmhalten, Heißluft sanft, Ober-/Unterhitze sanft, Air Fry – Zusätzliche Heizarten über die Home Connect App: Ruhen lassen, Vorwärmen – Temperaturregelung von 30–300 °C – Garraum-Volumen: 71 l 	Backofentyp und Heizart <ul style="list-style-type: none"> – Backofen mit 14 Beheizungsarten: 3D Heißluft, Ober-/Unterhitze, Umluftgrill, Großflächengrill, Kleinflächengrill, Pizzastufe, Unterhitze, Sanftgaren, Auftauen, Vorwärmen, Warmhalten, Heißluft sanft, Ober-/Unterhitze sanft, Air Fry – Zusätzliche Heizarten über die Home Connect App: Ruhen lassen, Vorwärmen – Temperaturregelung von 30–300 °C – Garraum-Volumen: 71 l
Zubehörträger/Auszugssystem <ul style="list-style-type: none"> – Einschubebenen: 5 – Auszug nachrüstbar, pyrolysefähig 	Zubehörträger/Auszugssystem <ul style="list-style-type: none"> – Einschubebenen: 5 – 1-fach Teleskopvollauszug, ebenenunabhängig, pyrolysefähig mit Stopp-Funktion
Design <ul style="list-style-type: none"> – Touch Control-Bedienung – Digitaler Bedienring – Garraum: Email anthrazit 	Design <ul style="list-style-type: none"> – Touch Control-Bedienung – Digitaler Bedienring – Garraum: Email anthrazit
Reinigung <ul style="list-style-type: none"> – Selbstreinigungs-Technik (Pyrolyse) – Reinigungsunterstützung (Programm) – Vollglas-Innentür 	Reinigung <ul style="list-style-type: none"> – Selbstreinigungs-Technik (Pyrolyse) – Reinigungsunterstützung (Programm) – Vollglas-Innentür
Komfort <ul style="list-style-type: none"> – Home Connect – PerfectRoast Plus + PerfectBake Plus – Backofenassistent mit Sprachsteuerung (über Amazon Alexa) – Klapptür mit Soft Close und Soft Open – TFT-Touchdisplay Plus – Elektronikuhr – Optische Aufheizkontrolle, Temperaturvorschlag Ist-Temperaturkontrolle, Bratenthermometer, Restlaufzeitprognose – Backofenbeleuchtung abschaltbar, LED-Innenbeleuchtung – Bosch Assist – Kühlgebläse, Schnellaufheizung – Air Fry Heizart 	Komfort <ul style="list-style-type: none"> – Home Connect – Backofenassistent mit Sprachsteuerung (über Amazon Alexa) – Klapptür mit Soft Close und Soft Open – TFT-Touchdisplay – Elektronikuhr – Optische Aufheizkontrolle, Temperaturvorschlag Ist-Temperaturkontrolle – Backofenbeleuchtung abschaltbar, LED-Innenbeleuchtung – Bosch Assist – Kühlgebläse, Schnellaufheizung – Air Fry Heizart
Zubehör inklusive <ul style="list-style-type: none"> – 1 Air Fry & Grillblech, 1 Kombirost, 1 Universalpfanne 	Zubehör inklusive <ul style="list-style-type: none"> – 1 Air Fry & Grillblech, 1 Backblech emailiert, 1 Kombirost, 1 Universalpfanne
Umwelt und Sicherheit <ul style="list-style-type: none"> – Sehr geringe Türtemperatur – Niedrige Türtemperatur während der pyrolytischen Reinigung – Kindersicherung, Türverriegelung bei Pyrolysebetrieb, Sicherheitsabschaltung, Restwärmeanzeige, Starttaste, Türkontaktschalter – 4-fache Türverglasung – Energieeffizienzklasse¹: A+ 	Umwelt und Sicherheit <ul style="list-style-type: none"> – Sehr geringe Türtemperatur – Niedrige Türtemperatur während der pyrolytischen Reinigung – 4-fache Türverglasung – Kindersicherung, Türverriegelung bei Pyrolysebetrieb, Sicherheitsabschaltung, Restwärmeanzeige, Starttaste, Türkontaktschalter – Energieeffizienzklasse¹: A+
Maße <ul style="list-style-type: none"> – Gerätemaße (H x B x T) 59,5 x 59,4 x 54,8 cm – Nischenmaße (H x B x T) 59,5 x 56,0 x 55,0 cm – Maße und Einbauhinweise zu diesem Gerät gemäß technischer Zeichnung beachten 	Maße <ul style="list-style-type: none"> – Gerätemaße (H x B x T) 59,5 x 59,4 x 54,8 cm – Nischenmaße (H x B x T) 59,5 x 56,0 x 55,0 cm – Maße und Einbauhinweise zu diesem Gerät gemäß technischer Zeichnung beachten
Technische Informationen <ul style="list-style-type: none"> – Gesamtanschlusswert Elektro: 3,6 kW – Länge des Anschlusskabels: 1,2 m 	Technische Informationen <ul style="list-style-type: none"> – Gesamtanschlusswert Elektro: 3,6 kW – Länge des Anschlusskabels: 1,2 m

¹ Auf einer Energieeffizienzklassen-Skala von A+++ bis D (gem. EU Nr. 65/2014).

Einbau-Backofen



Serie | 8
HBG734AB1, Schwarz



EXCLUSIV © Mehrausstattung

- EXCLUSIV Printing
- Air Fry Heizart
- Air Fry und Grillblech
- 1-fach Teleskopvollauszug, ebenenunabhängig mit Stopp-Funktion

Backofentyp und Heizart

- **Backofen mit 14 Beheizungsarten:**
3D Heißluft, Ober-/Unterhitze, Umluftgrill, Großflächengrill, Kleinflächengrill, Pizzastufe, Unterhitze, Sanftgaren, Auftauen, Vorwärmen, Warmhalten, Heißluft sanft, Ober-/Unterhitze sanft, Air Fry
- Zusätzliche Heizarten über die Home Connect App: Ruhen lassen, Vorwärmen
- Temperaturregelung von 30–300 °C
- Garraum-Volumen: 71 l

Zubehörträger/Auszugssystem

- Einschubebenen: 5
- 1-fach Teleskopvollauszug, ebenenunabhängig mit Stopp-Funktion

Design

- Touch Control-Bedienung
- Digitaler Bedienring
- Garraum: Email anthrazit

Reinigung

- Eco Clean Direct: Rückwand
- Reinigungsunterstützung (Programm)
- Vollglas-Innentür

Komfort

- Home Connect
- **Backofenassistent mit Sprachsteuerung (über Amazon Alexa)**
- **Klapptür mit Soft Close und Soft Open**
- **TFT-Touchdisplay**
- Elektronikuhr
- Optische Aufheizkontrolle, Temperaturvorschlag Ist-Temperaturkontrolle
- Backofenbeleuchtung abschaltbar, Halogen-Innenbeleuchtung
- Bosch Assist
- Kühlgebläse, Schnellaufheizung
- Air Fry Heizart

Zubehör inklusive

- 1 Air Fry & Grillblech, 1 Backblech emailliert, 1 Kombirost, 1 Universalpfanne

Umwelt und Sicherheit

- Geringe Türtemperatur
- 3-fache Türverglasung
- Kindersicherung, Sicherheitsabschaltung, Restwärmeanzeige, Starttaste, Türkontaktschalter
- Energieeffizienzklasse¹: A+

Maße

- **Gerätemaße (H x B x T)** 59,5 x 59,4 x 54,8 cm
- **Nischenmaße (H x B x T)** 59,5 x 56,0 x 55,0 cm
- Maße und Einbauhinweise zu diesem Gerät gemäß technischer Zeichnung beachten


Technische Informationen

- Gesamtanschlusswert Elektro: 3,6 kW
- Länge des Anschlusskabels: 1,2 m

¹ Auf einer Energieeffizienzklassen-Skala von A+++ bis D (gem. EU Nr. 65/2014).

Einbau-Backöfen

Neu



Neu



Serie | 6 HBG378AB4, Schwarz



EXCLUSIV ☺ Mehrausstattung

- EXCLUSIV Design + Printing
- Air Fry Heizart
- Air Fry und Grillblech
- 1-fach Teleskopvollauszug, ebenenunabhängig mit Stopp-Funktion

Backofentyp und Heizart

- **Backofen mit 10 Beheizungsarten:** 3D Heißluft, Ober-/Unterhitze, Umluftgrill, Großflächengrill, Pizzastufe, Unterhitze, Sanftgaren, Auftauen, Heißluft sanft, Air Fry
- Temperaturregelung von 30–275 °C
- Garraum-Volumen: 71 l

Zubehörträger/Auszugssystem

- Einschubebenen: 5
- 1-fach Teleskopvollauszug, ebenenunabhängig mit Stopp-Funktion

Design

- Versenkknebel
- Backofengriff aus Aluminium
- Garraum: Email anthrazit

Reinigung

- **Selbstreinigungs-Technik (Pyrolyse)**
- Reinigungsunterstützung
- Vollglas-Innentür

Komfort

- Bedienung mit LCD-Display (weiß)
- Elektronikuhr
- Optische Aufheizkontrolle, Temperaturvorschlag, Autostart
- Auto Pilot 30 Programme
- Kühlgebläse, Schnellaufheizung
- **Klapptür mit Soft Close und Soft Open**
- Backofenbeleuchtung abschaltbar, Halogen-Innenbeleuchtung
- Air Fry Heizart

Zubehör inklusive

- 1 Air Fry & Grillblech, 1 Backblech emailliert, 1 Kombirost, 1 Universalpfanne

Umwelt und Sicherheit

- Sehr geringe Türtemperatur
- Niedrige Türtemperatur während der pyrolytischen Reinigung
- 4-fache Türverglasung
- Kindersicherung, Türverriegelung bei Pyrolysebetrieb, Sicherheitsabschaltung, Restwärmeanzeige
- Energieeffizienzklasse¹: A+

Maße

- **Gerätemaße (H x B x T)** 59,5 x 59,4 x 54,8 cm
- **Nischenmaße (H x B x T)** 59,5 x 56,0 x 55,0 cm
- Maße und Einbauhinweise zu diesem Gerät gemäß technischer Zeichnung beachten

Technische Informationen

- Gesamtanschlusswert Elektro: 3,6 kW
- Länge des Anschlusskabels: 1,2 m

Serie | 6 HBG337AB4, Schwarz



EXCLUSIV ☺ Mehrausstattung

- EXCLUSIV Design + Printing
- Eco Clean Direct: Rückwand
- 1-fach Teleskopvollauszug, ebenenunabhängig mit Stopp-Funktion

Backofentyp und Heizart

- **Backofen mit 8 Beheizungsarten:** 3D Heißluft, Ober-/Unterhitze, Umluftgrill, Großflächengrill, Pizzastufe, Unterhitze, Heißluft sanft, Air Fry
- Temperaturregelung von 50 °C–275 °C
- Garraum-Volumen: 71 l

Zubehörträger/Auszugssystem

- Einschubebenen: 5
- 1-fach Teleskopvollauszug, ebenenunabhängig mit Stopp-Funktion

Design

- Versenkknebel
- Backofengriff aus Aluminium
- Garraum: Email anthrazit

Reinigung

- Eco Clean Direct: Rückwand
- Reinigungsunterstützung
- Vollglas-Innentür

Komfort

- Bedienung mit LCD-Display (weiß)
- Elektronikuhr
- Optische Aufheizkontrolle, Autostart
- Auto Pilot 10 Programme
- Kühlgebläse, Schnellaufheizung
- **Klapptür mit Soft Close und Soft Open**
- Halogen-Innenbeleuchtung
- Air Fry Heizart

Zubehör inklusive

- 1 Air Fry & Grillblech, 1 Backblech emailliert, 1 Kombirost, 1 Universalpfanne

Umwelt und Sicherheit

- Geringe Türtemperatur
- 3-fache Türverglasung
- Kindersicherung, Restwärmeanzeige
- Energieeffizienzklasse¹: A+

Maße

- **Gerätemaße (H x B x T)** 59,5 x 59,4 x 54,8 cm
- **Nischenmaße (H x B x T)** 59,5 x 56,0 x 55,0 cm
- Maße und Einbauhinweise zu diesem Gerät gemäß technischer Zeichnung beachten


Technische Informationen

- Gesamtanschlusswert Elektro: 3,4 kW
- Länge des Anschlusskabels: 1,2 m

¹ Auf einer Energieeffizienzklassen-Skala von A+++ bis D (gem. EU Nr. 65/2014).

Einbau-Backöfen

Neu



Neu



Serie | 4
HBG3720B4, Schwarz



EXCLUSIV © Mehrausstattung

- EXCLUSIV Design + Printing
- Air Fry Heizart
- Air Fry und Grillblech
- 1-fach Teleskopauszug, ebenenunabhängig mit Stopp-Funktion

Backofentyp und Heizart

- **Backofen mit 7 Beheizungsarten:**
3D Heißluft, Ober-/Unterhitze, Umluftgrill, Großflächengrill, Pizzastufe, Heißluft sanft, Air Fry
- Temperaturregelung von 30–275 °C
- Garraum-Volumen: 71 l

Zubehörträger/Auszugssystem

- Einschubebenen: 5
- 1-fach Teleskopauszug, ebenenunabhängig mit Stopp-Funktion

Design

- Touch Control-Bedienung
- Backofengriff aus Aluminium
- Garraum: Email anthrazit

Reinigung

- **Selbstreinigungs-Technik (Pyrolyse)**
- Reinigungsunterstützung
- Vollglas-Innentür

Komfort

- LED-Touch Control (rot/weiß)
- Elektronikuhr
- Optische Aufheizkontrolle, Temperaturvorschlag,
- Auto Pilot 10 Programme
- **Klapptür mit Soft Close und Soft Open**
- Backofenbeleuchtung abschaltbar, Halogen-Innenbeleuchtung
- Air Fry Heizart

Zubehör inklusive

- 1 Air Fry & Grillblech, 1 Kombirost, 1 Universalpfanne

Umwelt und Sicherheit

- Sehr geringe Türtemperatur
- Niedrige Türtemperatur während der pyrolytischen Reinigung
- 4-fache Türverglasung
- Kindersicherung, Türverriegelung bei Pyrolysebetrieb, Sicherheitsabschaltung, Starttaste
- Energieeffizienzklasse¹: A+

Maße

- **Gerätemaße (H x B x T)** 59,5 x 59,4 x 54,8 cm
- **Nischenmaße (H x B x T)** 59,5 x 56,0 x 55,0 cm
- Maße und Einbauhinweise zu diesem Gerät gemäß technischer Zeichnung beachten

Technische Informationen

- Gesamtanschlusswert Elektro: 3,6 kW
- Länge des Anschlusskabels: 1,2 m

Serie | 4
HBA3140B4, Schwarz



EXCLUSIV © Mehrausstattung

- EXCLUSIV Printing
- 1-fach Teleskopauszug, ebenenunabhängig mit Stopp-Funktion

Backofentyp und Heizart

- **Backofen mit 7 Beheizungsarten:**
3D Heißluft, Ober-/Unterhitze, Umluftgrill, Großflächengrill, Pizzastufe, Unterhitze, Heißluft sanft
- Temperaturregelung von 50 °C–275 °C
- Garraum-Volumen: 71 l

Zubehörträger/Auszugssystem

- Einschubebenen: 5
- 1-fach Teleskopauszug, ebenenunabhängig mit Stopp-Funktion

Design

- Versenknebel
- Backofengriff aus Aluminium
- Garraum: Email anthrazit

Reinigung

- Reinigungsunterstützung
- Vollglas-Innentür

Komfort

- Bedienung mit LED-Display (rot)
- Elektronikuhr
- Optische Aufheizkontrolle, Autostart
- Kühlgebläse, Schnellaufheizung
- Halogen-Innenbeleuchtung

Zubehör inklusive

- 1 Kombirost, 1 Universalpfanne

Umwelt und Sicherheit

- Geringe Türtemperatur
- 3-fache Türverglasung
- Kindersicherung
- Energieeffizienzklasse¹: A+

Maße


- **Gerätemaße (H x B x T)** 59,5 x 59,4 x 54,8 cm
- **Nischenmaße (H x B x T)** 59,5 x 56,0 x 55,0 cm
- Maße und Einbauhinweise zu diesem Gerät gemäß technischer Zeichnung beachten

Technische Informationen

- Gesamtanschlusswert Elektro: 3,4 kW
- Länge des Anschlusskabels: 1,2 m

¹ Auf einer Energieeffizienzklassen-Skala von A+++ bis D (gem. EU Nr. 65/2014).

Einbau-Kompaktbackofen mit Mikrowellenfunktion



Serie | 8
CMG736AB1F, Schwarz

select
line



EXCLUSIV Mehrausstattung

- EXCLUSIV Design
- Air Fry Heizart
- Air Fry und Grillblech
- 1-fach Teleskopauszug

Backofentyp und Heizart

– Kompaktbackofen mit Mikrowellen-Funktion mit 20 Beheizungsarten:

- 4D Heißluft, Ober-/Unterhitze, Umluftgrill, Großflächengrill, Kleinflächengrill, Pizzastufe, Unterhitze, Sanftgaren, Auftauen, Vorwärmen, Warmhalten, Heißluft sanft, Ober-/Unterhitze sanft, Air Fry, Mikrowelle, 4D Heißluft + Mikrowelle, Großflächengrill + Mikrowelle, Kleinflächengrill + Mikrowelle, Ober-/Unterhitze + Mikrowelle, Umluftgrillen + Mikrowelle
- Max. Power: 900 W; 5 Mikrowellen-Leistungsstufen (90 W, 180 W, 360 W, 600 W, boost) mit Inverter (MW)
- Intelligente Inverter-Technologie: die Maximal-Leistung wird bei längerem Betrieb bis auf 600 W reguliert
- Garraum-Volumen: 45 l
- Temperaturregelung von 30 °C–300 °C

Zubehörträger/Auszugssystem

- Einschubebenen: 3
- 1-fach Teleskopauszug

Design

- Touch Control-Bedienung
- Digitaler Bedienring
- Garraum: Email anthrazit

Reinigung

- Eco Clean Direct: Rückwand
- Reinigungsunterstützung (Programm)

Komfort

- Home Connect
- Backofenassistent mit Sprachsteuerung (über Amazon Alexa)
- Klapptür mit Soft Close und Soft Open
- TFT-Touchdisplay Plus
- Elektronikuhr
- Optische Aufheizkontrolle, Temperaturvorschlag Ist-Temperaturkontrolle
- Bosch Assist
- Kühlgebläse, Schnellaufheizung
- Backofenbeleuchtung abschaltbar, LED-Innenbeleuchtung
- Crisp Finish
- Air Fry Heizart

Zubehör inklusive

- 1 Air Fry & Grillblech, 1 Kombirost, 1 Universalpfanne

Umwelt und Sicherheit

- Geringe Türtemperatur
- 3-fache Türverglasung
- Kindersicherung, Sicherheitsabschaltung, Restwärmeanzeige, Starttaste, Türkontaktschalter

Maße

- **Gerätemaße (H x B x T)** 45,5 x 59,4 x 54,8 cm
- **Nischenmaße (H x B x T)** 45,5 x 56,0 x 55,0 cm
- Maße und Einbauhinweise zu diesem Gerät gemäß technischer Zeichnung beachten

Technische Informationen

- Gesamtanschlusswert Elektro: 3,6 kW
- Länge des Anschlusskabels: 1,5 m



Autarkes Induktionskochfeld



Serie | 6
PXV831HC1E, Facette vorne

select
line



Design

- 80 cm Induktionskochfeld
- Facette vorne

Komfort

- **Home Connect**
- **Kochfeldbasierte Haubensteuerung: bequeme Bedienung des Dunstabzugs über dein Kochfeld (mit passendem Dunstabzug).**
- **Smart Hood Automatic: automatische Regulierung des Dunstabzugs (mit passendem Dunstabzug)**
- **PerfectFry Plus** Bratsensor mit 11 Temperaturstufen verhindert ein Anbrennen durch die automatische Temperaturregelung des Sensors
- **Direct Select:** Steuern Sie die Leistung direkt mit der aufgedruckten Touch-Leiste
- **Re Start:** Im Falle von unbeabsichtigtem Ausschalten des Kochfeldes bleiben alle Einstellungen erhalten, wenn Sie innerhalb von 4 Sekunden wieder einschalten
- **Favoriten-Taste:** Mit einer konfigurierbaren Taste direkt auf Lieblingsfunktionen zugreifen
- **Easy Flex Zones:** Übernahme der Einstellwerte bei Verschieben des Kochgeschirrs, automatische Zonenauswahl und automatisches Trennen / Verbinden der Flex Zonen
- **Quick Start:** Beim Einschalten wählt das Kochfeld automatisch die Kochzone aus, auf dem im ausgeschalteten Zustand Kochgeschirr aufgesetzt wurde
- **Switch Off Timer:** schaltet die Kochzone am Ende der eingestellten Zeit aus (z. B. für gekochte Eier)
- **Kochassistent:** Finden Sie einfach die richtige Temperatureinstellung für ein bestimmtes Gericht über die Home Connect-App

Leistung und Größe

- **1 Flex Induction Kochzone:** Verwenden Sie Kochgeschirr beliebiger Form und Größe innerhalb der 40 cm langen Zone
- **Kochzonen:**
 - Vorne links: 180 mm, 2,0 kW (maximale Leistung 3,1 kW)
 - Hinten links: 145 mm, 1,6 kW (maximale Leistung 2,2 kW)
 - Hinten: 240 mm, 2,5 kW (maximale Leistung 3,7 kW)
 - Hinten rechts: 200 mm, 210 mm, 2,2 kW (maximale Leistung 3,7 kW)
 - Vorne rechts: 200 mm, 210 mm, 2,2 kW (maximale Leistung 3,7 kW)
- 17 Leistungsstufen

Schnelligkeit

- **Power Boost-Funktion** für alle Kochzonen:
 - Mit 50% mehr Leistung z. B. Wasser schneller zum Kochen bringen als auf höchster Leistungsstufe

Umwelt und Sicherheit

- 2 stufige Restwärmeanzeige je Kochzone: Zeigt an welche Kochzonen noch heiß oder warm sind
- **Hauptschalter:** Alle Kochzonen auf einmal ausschalten
- **Pause-Taste:** Pausiert das Kochen, wenn es z.B. an der Tür klingelt
- **Power Management Funktion**
- **Automatische Sicherheitsabschaltung:** Aus Sicherheitsgründen schaltet das Kochfeld nach einer voreingestellten Zeit ohne Interaktion automatisch ab (einstellbar)
- **Kindersicherung:** Verhindert eine unbeabsichtigte Aktivierung des Kochfeldes

Maße

- **Gerätemaße (H x B x T)** 5,1 x 80,2 x 52,2 cm
- **Nischenmaße (H x B x T)** 5,1 x 75,0 x 49,0–50,0 cm

Technische Informationen

- Gesamtanschlusswert Elektro: 7,4 kW
- Min. Arbeitsplattenstärke: 16 mm

Autarke Induktionskochfelder



Serie | 6
PXX645HC1M, Mit Rahmen aufliegend

select
line



EXCLUSIV  Mehrausstattung
– EXCLUSIV Design

Serie | 6
PIE631HC1M, Facette vorne



EXCLUSIV  Mehrausstattung
– EXCLUSIV Design

Design

- 60 cm Induktionskochfeld
- Umlaufender Edelstahl-Rahmen

Komfort

- **Home Connect**
- **Kochfeldbasierte Haubensteuerung: bequeme Bedienung des Dunstabzugs über dein Kochfeld (mit passendem Dunstabzug).**
- **Smart Hood Automatic: automatische Regulierung des Dunstabzugs (mit passendem Dunstabzug)**
- **PerfectFry Plus** Bratsensor mit 11 Temperaturstufen verhindern ein Anbrennen durch die automatische Temperaturregelung des Sensors
- **Direct Select**-Bedienung: direktes Auswählen der Leistungsstufen und Funktionen
- **Re Start:** Im Falle von unbeabsichtigtem Ausschalten des Kochfeldes bleiben alle Einstellungen erhalten, wenn Sie innerhalb von 4 Sekunden wieder einschalten
- **Favoriten-Taste:** Speichern von zwei Lieblingsfunktionen (kurzes Drücken und langes Drücken)
- **Easy Flex Zones:** Übernahme der Einstellwerte bei Verschieben des Kochgeschirrs, automatische Zonenauswahl und automatisches Trennen / Verbinden der Flex Zonen
- **Quick Start:** Beim Einschalten wählt das Kochfeld automatisch die Kochzone aus, auf dem im ausgeschaltetem Zustand Kochgeschirr aufgesetzt wurde
- **Switch Off Timer:** schaltet die Kochzone am Ende der eingestellten Zeit aus (z. B. für gekochte Eier)
- **Kochassistent:** Finden Sie einfach die richtige Temperatureinstellung für ein bestimmtes Gericht über die Home Connect-App

Leistung und Größe

- **2 Flex Induction Kochzonen:** Verwenden Sie Kochgeschirr beliebiger Form und Größe innerhalb der 40 cm langen Zone
- **Kochzonen:**
 - Vorne links: 190 mm, 225 mm, 2,2 kW (maximale Leistung 3,7 kW)
 - Hinten links: 190 mm, 225 mm, 2,2 kW (maximale Leistung 3,7 kW)
 - Hinten rechts: 190 mm, 225 mm, 2,2 kW (maximale Leistung 3,7 kW)
 - Vorne rechts: 190 mm, 225 mm, 2,2 kW (maximale Leistung 3,7 kW)
- 17 Leistungsstufen

Schnelligkeit

- **Power Boost-Funktion** für alle Kochzonen: Mit 50 % mehr Leistung z. B. Wasser schneller zum Kochen bringen als auf höchster Leistungsstufe

Umwelt und Sicherheit

- 2 stufige Restwärmeanzeige je Kochzone: Zeigt an welche Kochzonen noch heiß oder warm sind
- **Hauptschalter:** Alle Kochzonen auf einmal ausschalten
- **Pause-Taste:** Pausiert das Kochen, wenn es z.B. an der Tür klingelt
- **Topferkennung**
- **Power Management Funktion**
- **Automatische Sicherheitsabschaltung:** Aus Sicherheitsgründen schaltet das Kochfeld nach einer voreingestellten Zeit ohne Interaktion automatisch ab (einstellbar)
- **Kindersicherung:** Verhindert eine unbeabsichtigte Aktivierung des Kochfeldes

Maße

- **Gerätemaße (H x B x T)** 5,5 x 58,3 x 51,3 cm
- **Nischenmaße (H x B x T)** 5,5 x 56,0 x 49,0–50,0 cm

Technische Informationen

- Gesamtanschlusswert Elektro: 7,4 kW
- Min. Arbeitsplattenstärke: 16 mm

Design

- 60 cm Induktionskochfeld
- Facette vorne

Komfort

- **Home Connect**
- **Kochfeldbasierte Haubensteuerung: bequeme Bedienung des Dunstabzugs über dein Kochfeld (mit passendem Dunstabzug).**
- **Smart Hood Automatic: automatische Regulierung des Dunstabzugs (mit passendem Dunstabzug)**
- **PerfectFry Plus** Bratsensor mit 11 Temperaturstufen verhindern ein Anbrennen durch die automatische Temperaturregelung des Sensors
- **Direct Select:** Steuern Sie die Leistung direkt mit der aufgedruckten Touch-Leiste
- **Re Start:** Im Falle von unbeabsichtigtem Ausschalten des Kochfeldes bleiben alle Einstellungen erhalten, wenn Sie innerhalb von 4 Sekunden wieder einschalten
- **Favoriten-Taste:** Mit einer konfigurierbaren Taste direkt auf Lieblingsfunktionen zugreifen
- **Quick Start:** Beim Einschalten wählt das Kochfeld automatisch die Kochzone aus, auf dem im ausgeschaltetem Zustand Kochgeschirr aufgesetzt wurde
- **Switch Off Timer:** schaltet die Kochzone am Ende der eingestellten Zeit aus (z. B. für gekochte Eier)
- **Kochassistent:** Finden Sie einfach die richtige Temperatureinstellung für ein bestimmtes Gericht über die Home Connect-App

Leistung und Größe

- **Kochzonen:**
 - Vorne links: 180 mm, 2,0 kW (maximale Leistung 3,1 kW)
 - Hinten links: 180 mm, 2,0 kW (maximale Leistung 3,1 kW)
 - Hinten rechts: 145 mm, 1,6 kW (maximale Leistung 2,2 kW)
 - Vorne rechts: 210 mm, 2,5 kW (maximale Leistung 3,7 kW)
- 17 Leistungsstufen

Schnelligkeit

- **Power Boost-Funktion** für alle Kochzonen: Mit 50 % mehr Leistung z. B. Wasser schneller zum Kochen bringen als auf höchster Leistungsstufe

Umwelt und Sicherheit

- 2 stufige Restwärmeanzeige je Kochzone: Zeigt an welche Kochzonen noch heiß oder warm sind
- **Hauptschalter:** Alle Kochzonen auf einmal ausschalten
- **Pause-Taste:** Pausiert das Kochen, wenn es z.B. an der Tür klingelt
- **Power Management Funktion**
- **Automatische Sicherheitsabschaltung:** Aus Sicherheitsgründen schaltet das Kochfeld nach einer voreingestellten Zeit ohne Interaktion automatisch ab (einstellbar)
- **Kindersicherung:** Verhindert eine unbeabsichtigte Aktivierung des Kochfeldes

Maße

- **Gerätemaße (H x B x T)** 5,1 x 59,2 x 52,2 cm
- **Nischenmaße (H x B x T)** 5,1 x 56,0 x 49,0–50,0 cm

Technische Informationen

- Gesamtanschlusswert Elektro: 7,4 kW
- Min. Arbeitsplattenstärke: 16 mm

Autarke konventionelle Kochfelder



Serie | 6
PKN645FP2E, Mit Rahmen aufliegend



Serie | 4
PKE611BA2M, Rahmenlos aufliegend



EXCLUSIV © Mehrausstattung
– EXCLUSIV Design

Design

- 60 cm Elektrokochfeld, autark
- Umlaufender Edelstahl-Rahmen

Design

- 60 cm Elektrokochfeld, autark
- Rahmenlos aufliegend

Komfort

- Direct Select: Steuern Sie die Leistung direkt mit der aufgedruckten Touch-Leiste
- Re Start: Im Falle von unbeabsichtigtem Ausschalten des Kochfeldes bleiben alle Einstellungen erhalten, wenn Sie innerhalb von 4 Sekunden wieder einschalten
- Switch Off Timer: schaltet die Kochzone am Ende der eingestellten Zeit aus (z. B. für gekochte Eier)
- Countdown-Timer Wecker: Ein Signal ertönt am Ende der eingestellten Zeit (z. B. beim Pastakochen)

Komfort

- Touch Select: Steuerung der Leistung mit den aufgedruckten +/- Touch-Tasten
- Re Start: Im Falle von unbeabsichtigtem Ausschalten des Kochfeldes bleiben alle Einstellungen erhalten, wenn Sie innerhalb von 4 Sekunden wieder einschalten

Leistung und Größe

- **1 Bräterzone:** Extra zuschaltbare Kochzone für großes Bratgeschirr
- **1 Zweikreis-Kochzone:**
Verwenden Sie normales oder größeres Kochgeschirr für die erweiterbare Kochzone.
- **Kochzonen:**
Vorne links: 180 mm, 2,0 kW
Hinten links: 170 mm, 265 mm, 1,8 kW
Hinten rechts: 145 mm, 1,2 kW
Vorne rechts: 145 mm, 210 mm, 1,2 kW (maximale Leistung 3,0 kW)
- 17 Leistungsstufen

Leistung und Größe

- **Kochzonen:**
Vorne links: 145 mm, 1,2 kW
Hinten links: 180 mm, 2,0 kW
Hinten rechts: 145 mm, 1,2 kW
Vorne rechts: 210 mm, 2,2 kW
- 17 Leistungsstufen

Schnelligkeit

- Power Boost-Funktion vorne rechts - bringt Wasser dank 20% mehr Energiezufuhr schneller zum Kochen als auf höchster Normalstufe

Schnelligkeit

- Schnelles Abschalten: Schnelles Abschalten durch längeres Berühren der Bedienfläche der Kochzone

Umwelt und Sicherheit

- 2 stufige Restwärmeanzeige je Kochzone: Zeigt an welche Kochzonen noch heiß oder warm sind
- Hauptschalter: Alle Kochzonen auf einmal ausschalten
- Automatische Sicherheitsabschaltung: Aus Sicherheitsgründen schaltet das Kochfeld nach einer voreingestellten Zeit ohne Interaktion automatisch ab
- Kindersicherung: Verhindert eine unbeabsichtigte Aktivierung des Kochfeldes
- Betriebsanzeigelampe: Zeigt an, ob das Kochfeld heizt
- Wischschutzfunktion: Übergekochte Flüssigkeiten abwischen, ohne die Einstellungen unbeabsichtigt zu ändern (30 Sekunden sind alle Touch-Tasten blockiert)
- Energieverbrauchsanzeige: Zeigt den Stromverbrauch des letzten Kochvorgangs an

Umwelt und Sicherheit

- 2 stufige Restwärmeanzeige je Kochzone: Zeigt an welche Kochzonen noch heiß oder warm sind
- Hauptschalter: Alle Kochzonen auf einmal ausschalten
- Automatische Sicherheitsabschaltung: Aus Sicherheitsgründen schaltet das Kochfeld nach einer voreingestellten Zeit ohne Interaktion automatisch ab
- Kindersicherung: Verhindert eine unbeabsichtigte Aktivierung des Kochfeldes
- Betriebsanzeigelampe: Zeigt an, ob das Kochfeld heizt

Maße

- **Gerätemaße (H x B x T)** 4,8 x 58,3 x 51,3 cm
- **Nischenmaße (H x B x T)** 4,8 x 56,0 x 49,0–50,0 cm

Maße

- **Gerätemaße (H x B x T)** 4,5 x 59,2 x 52,2 cm
- **Nischenmaße (H x B x T)** 4,5 x 56,0 x 49,0–50,0 cm


Technische Informationen

- Gesamtanschlusswert Elektro: 8,3 kW
- Min. Arbeitsplattenstärke: 16 mm

Technische Informationen

- Gesamtanschlusswert Elektro: 6,6 kW
- Min. Arbeitsplattenstärke: 16 mm

Sets Kochfelder mit integriertem Dunstabzug



Serie | 6
MKV70C1DP Rahmenlos aufliegend besteht aus PVQ711H26E + HEZ9VRCR1



EXCLUSIV © Mehrausstattung

– Zusätzliche 4 Clean Air Plus Geruchsfilter für den ersten Austausch

Serie | 6
MKV80C1DP Rahmenlos aufliegend besteht aus PVQ811H26E + HEZ9VRCR1



EXCLUSIV © Mehrausstattung

– Zusätzliche 4 Clean Air Plus Geruchsfilter für den ersten Austausch


Design – 70 cm Induktionskochfeld mit Dunstabzug – Rahmenlos aufliegend	Design – 80 cm Induktionskochfeld mit Dunstabzug – Rahmenlos aufliegend
Ausstattung – Direct Select – PerfectFry Plus Bratsensor mit 11 Temperurstufen – Re Start, Quick Start – Timer mit Abschaltfunktion je Kochzone – Kurzzeitwecker	Ausstattung – Direct Select – PerfectFry Plus Bratsensor mit 11 Temperurstufen – Re Start, Quick Start – Timer mit Abschaltfunktion je Kochzone – Kurzzeitwecker
Komfort – Home Connect Funktion (WLAN) – Automatisches Einschalten des Lüftungssystems bei Nutzung einer Kochzone – Kochassistent: Finden Sie einfach die richtige Temperatureinstellung für ein bestimmtes Gericht über die Home Connect-App	Komfort – Home Connect Funktion (WLAN) – Automatisches Einschalten des Lüftungssystems bei Nutzung einer Kochzone – Kochassistent: Finden Sie einfach die richtige Temperatureinstellung für ein bestimmtes Gericht über die Home Connect-App
Schnelligkeit – Power Boost-Funktion für alle Kochzonen – Pan Boost wählbar über Favoriten-Taste/Home Connect App	Schnelligkeit – Power Boost-Funktion für alle Kochzonen – Pan Boost wählbar über Favoriten-Taste/Home Connect App
Leistung und Größe – 2 Combi Zonen: Bei Verwendung von größerem Kochgeschirr werden zwei Kochzonen zu einer größeren verbunden – Kochzonen: Vorne links: 190 mm, 210 mm, 2,5 kW (maximale Leistung 3,7 kW) Hinten links: 190 mm, 210 mm, 2,5 kW (maximale Leistung 3,7 kW) Hinten rechts: 190 mm, 210 mm, 2,5 kW (maximale Leistung 3,7 kW) Vorne rechts: 190 mm, 210 mm, 2,5 kW (maximale Leistung 3,7 kW) – 17 Leistungsstufen	Leistung und Größe – 2 Combi Zonen: Bei Verwendung von größerem Kochgeschirr werden zwei Kochzonen zu einer größeren verbunden – Kochzonen: Vorne links: 190 mm, 210 mm, 2,5 kW (maximale Leistung 3,7 kW) Hinten links: 190 mm, 210 mm, 2,5 kW (maximale Leistung 3,7 kW) Hinten rechts: 190 mm, 210 mm, 2,5 kW (maximale Leistung 3,7 kW) Vorne rechts: 190 mm, 210 mm, 2,5 kW (maximale Leistung 3,7 kW) – 17 Leistungsstufen
Umwelt und Sicherheit – 2 stufige Restwärmeanzeige je Kochzone – Power Management Funktion, Automatische Sicherheitsabschaltung, Kindersicherung, Hauptschalter, Pause-Funktion	Umwelt und Sicherheit – 2 stufige Restwärmeanzeige je Kochzone – Power Management Funktion, Automatische Sicherheitsabschaltung, Kindersicherung, Hauptschalter, Pause-Funktion
Dunstabzug Leistung – Energieeffizienzklasse: B ^{1,2} – Durchschnittl. Energieverbrauch: 61,8 kWh/Jahr ¹ – Lüftereffizienzklasse: A ¹ – Fettfiltereffizienzklasse: B ¹ – Geräusch min./max. Normalstufe: 42/69 dB ¹ – Abluftleistung nach EN 61591: Min. Normalstufe 154 m ³ /h, Max. Normalstufe 500 m ³ /h, Max. Boost-/Intensivstufe 622 m ³ /h – Umluftleistung nach EN 61591: Min. Normalstufe 117 m ³ /h, Max. Normalstufe 487 m ³ /h, Max. Boost-/Intensivstufe 595 m ³ /h – Geräuschwerte nach EN 60704-3 bei Abluftbetrieb: Min. Normalstufe: 42 dB(A) re 1 pW, Max. Normalstufe: 69 dB(A) re 1 pW, Max. Boost-/Intensivstufe: 74 dB(A) re 1 pW – Geräuschwerte nach EN 60704-3 bei Umluftbetrieb: Min. Normalstufe: 41 dB(A) re 1 pW, Max. Normalstufe: 68 dB(A) re 1 pW, Max. Boost-/Intensivstufe: 72 dB(A) re 1 pW – Wahlweise Abluft- oder Umluftbetrieb	Dunstabzug Leistung – Energieeffizienzklasse: B ^{1,2} – Durchschnittl. Energieverbrauch: 61,8 kWh/Jahr ¹ – Lüftereffizienzklasse: A ¹ – Fettfiltereffizienzklasse: B ¹ – Geräusch min./max. Normalstufe: 42/69 dB ¹ – Abluftleistung nach EN 61591: Min. Normalstufe 154 m ³ /h, Max. Normalstufe 500 m ³ /h, Max. Boost-/Intensivstufe 622 m ³ /h – Umluftleistung nach EN 61591: Min. Normalstufe 117 m ³ /h, Max. Normalstufe 487 m ³ /h, Max. Boost-/Intensivstufe 595 m ³ /h – Geräuschwerte nach EN 60704-3 bei Abluftbetrieb: Min. Normalstufe: 42 dB(A) re 1 pW, Max. Normalstufe: 69 dB(A) re 1 pW, Max. Boost-/Intensivstufe: 74 dB(A) re 1 pW – Geräuschwerte nach EN 60704-3 bei Umluftbetrieb: Min. Normalstufe: 41 dB(A) re 1 pW, Max. Normalstufe: 68 dB(A) re 1 pW, Max. Boost-/Intensivstufe: 72 dB(A) re 1 pW – Wahlweise Abluft- oder Umluftbetrieb
Technische Informationen / Maße (H x B x T) – Installation in einen 60 cm Unterschrank möglich. – Gesamtanschlusswert 7,4 kW – Anschlusskabel 1,1 m, Anschlusskabel beigelegt in Verpackung – Min. Arbeitsplattenstärke: 16 mm – Gerätemaße: 22,3 x 71,0 x 52,2 cm – Einbaumaße: 22,3 x 56,0 x 49,0 cm	Technische Informationen / Maße (H x B x T) – Installation in einen 60 cm Unterschrank möglich. – Gesamtanschlusswert 7,4 kW – Anschlusskabel 1,1 m, Anschlusskabel beigelegt in Verpackung – Min. Arbeitsplattenstärke: 16 mm – Gerätemaße: 22,3 x 80,2 x 52,2 cm – Einbaumaße: 22,3 x 75,0 x 49,0 cm
Zubehör für die ungeführte Umluft – Clean Air Plus Geruchsfilter, Teleskopschieberelement für Umluft beigelegt	Zubehör für die ungeführte Umluft – Clean Air Plus Geruchsfilter, Teleskopschieberelement für Umluft beigelegt

¹ Gemäß EU-Regulierung Nr. 65/2014.


² Auf einer Energieeffizienzklassen-Skala von A+++ bis D.



Zubehöre Kochfeld mit integriertem Dunstabzug



HEZ9VRCR1
4 leistungsstarke Clean Air Plus Geruchsfilter (Umluftbetrieb) für den Ersatzbedarf.



HEZ9VEDU0
4 leistungsstarke Akustikfilter (Abluftbetrieb) für deutlich weniger Rauschen und verbesserte Psychoakustik.




HEZ9VDSB4
Vertikales 90° „S“ Flachkanalbogenelement (männlich). Kleiner Radius für Arbeitsplattentiefen ab 60 cm.



HEZ9VDSB2
Vertikales 90° „L“ Flachkanalbogenelement (männlich). Geeignet für Arbeitsplattentiefen ab 70 cm.




HEZ9VDS1
Weibliche Verbindungsmanschette zum Verbinden männlicher Flachkanalelemente.



HEZ9VDSM1
Gerades Flachkanalelement (männlich, 500 mm).



HEZ9VRPD1
Komponente für Verrohrung bei Umluftbetrieb, zur Verteilung der Luft.



HEZ9VDSM2
Gerades Flachkanalelement (männlich, 1000 mm).



HEZ9VDSS2
Flexible weibliche Verbindungsmanschette zum Verbinden männlicher Flachkanalelemente.



HEZ9VDSB1
Horizontales 90°-Flachkanalbogenelement (männlich).



HEZ9VDSI0
Männlicher Adapter zur Verbindung von Flachkanal- und Rundkanalelemente.



HEZ9VDSI1
Männlicher 90°-Adapter zur Verbindung von Flachkanal- und Rundkanalelementen.




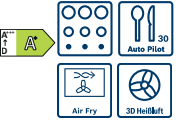

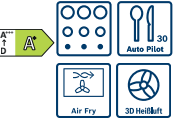

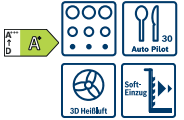

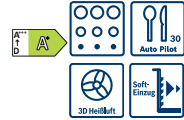












HEZ9VDKR2 Vorzugsverrohrung
Komplettpaket für teilgeführte Umluft bestehend aus:
1 x L-Bogen
3 x Verbindungsmanschetten
1 x 50 cm gerader Kanal
1 x Diffusor


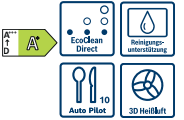





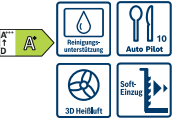
Bestellen Sie je nach Arbeitsplattentiefe noch **HEZ9VDSB4** oder **HEZ9VDSB2** dazu.
Achtung: In einem bestehenden Unterschrank müssen ggf. vorhandene Schubladen gekürzt werden.



Weitere Informationen zum teil- oder vollgeführten Einbau finden Sie auf unserer Website:
<https://www.bosch-home.com/de/produkte/kochen-backen/kochfelder/kochfeldabzug>

Herd-Sets

	 <p>Einbau-Herd HEG278AB4</p>  <p>Ausstattung siehe Seite 80</p>	 <p>Einbau-Herd HEG278AB3</p>  <p>Ausstattung siehe Seite 80</p>	 <p>Einbau-Herd HEH278BB4</p>  <p>Ausstattung siehe Seite 80</p>	 <p>Einbau-Herd HEH278BB3</p>  <p>Ausstattung siehe Seite 80</p>
 <p>Induktionskochfeld NXX645CB5M</p>  <p>Ausstattung siehe Seite 84</p>	<p>Herd-Set <small>select line</small> MKH63FP3</p> <p>Kombination aus Einbau-Herd HEG278AB4 und Induktionskochfeld NXX645CB5M</p>	<p>_____</p>	<p>Herd-Set <small>select line</small> MKH65FP3</p> <p>Kombination aus Einbau-Herd HEH278BB4 und Induktionskochfeld NXX645CB5M</p>	<p>_____</p>
 <p>Induktionskochfeld NVQ645CB6M</p>  <p>Ausstattung siehe Seite 84</p>	<p>Herd-Set MKH63DP3</p> <p>Kombination aus Einbau-Herd HEG278AB4 und Induktionskochfeld NVQ645CB6M</p>	<p>_____</p>	<p>Herd-Set MKH65DP3</p> <p>Kombination aus Einbau-Herd HEH278BB4 und Induktionskochfeld NVQ645CB6M</p>	<p>_____</p>
 <p>Induktionskochfeld NIF64RCB5E</p>  <p>Ausstattung siehe Seite 85</p>	<p>Herd-Set <small>select line</small> MKH63IP4</p> <p>Kombination aus Einbau-Herd HEG278AB4 und Induktionskochfeld NIF64RCB5E</p>	<p>_____</p>	<p>Herd-Set <small>select line</small> MKH65IP4</p> <p>Kombination aus Einbau-Herd HEH278BB4 und Induktionskochfeld NIF64RCB5E</p>	<p>_____</p>
 <p>Elektrokokfeld NKH645GA2M</p>  <p>Ausstattung siehe Seite 86</p>	<p>_____</p>	<p>Herd-Set <small>select line</small> MKH63SP3</p> <p>Kombination aus Einbau-Herd HEG278AB3 und Elektrokokfeld NKH645GA2M</p>	<p>_____</p>	<p>Herd-Set <small>select line</small> MKH65SP2</p> <p>Kombination aus Einbau-Herd HEH278BB3 und Elektrokokfeld NKH645GA2M</p>
 <p>Elektrokokfeld NKN64RGA2E</p>  <p>Ausstattung siehe Seite 86</p>	<p>_____</p>	<p>_____</p>	<p>_____</p>	<p>_____</p>
 <p>Elektrokokfeld NKN645GA2E</p>  <p>Ausstattung siehe Seite 86</p>	<p>_____</p>	<p>_____</p>	<p>_____</p>	<p>_____</p>

 <p>Einbau-Herd HEG537BS4</p>  <p>Ausstattung siehe Seite 81</p>	<p>Neu</p>  <p>Einbau-Herd HEG217AB6</p>  <p>Ausstattung siehe Seite 81</p>	<p>Neu</p>  <p>Einbau-Herd HEG217AB5</p>  <p>Ausstattung siehe Seite 81</p>	 <p>Einbau-Herd HEH217BB3</p>  <p>Ausstattung siehe Seite 81</p>	
_____	<p>Herd-Set MKH63FK4</p> <p>Kombination aus Einbau-Herd HEG217AB6 und Elektrokochfeld NXX645CB5M Lieferbar ab 10/2025¹</p>	_____	_____	
_____	<p>Herd-Set MKH63DK4</p> <p>Kombination aus Einbau-Herd HEG217AB6 und Elektrokochfeld NVQ645CB6M Lieferbar ab 10/2025¹</p>	_____	_____	
_____	<p>Herd-Set MKH63IK5</p> <p>Kombination aus Einbau-Herd HEG217AB6 und Elektrokochfeld NIF64RCB5E Lieferbar ab 10/2025¹</p>	_____	_____	
_____	_____	<p>Herd-Set ^{select line} MKH63SK4</p> <p>Kombination aus Einbau-Herd HEG217AB5 und Elektrokochfeld NKH645GA2M Lieferbar ab 10/2025¹</p>	<p>Herd-Set ^{select line} MKH65SK2</p> <p>Kombination aus Einbau-Herd HEH217BB3 und Elektrokochfeld NKH645GA2M</p>	
_____	_____	<p>Herd-Set MKH63SKLF2</p> <p>Kombination aus Einbau-Herd HEG217AB5 und Elektrokochfeld NKN64RGA2E</p>	_____	
<p>Herd-Set ^{select line} MKH63SK3S</p> <p>Kombination aus Einbau-Herd HEG537BS4 und Elektrokochfeld NKN645GA2E und 1-fach Teleskopvollauszug, ebenen- unabhängig HEZ638000</p>	_____	_____	_____	

¹ Anlauftermine sind vorläufig. Eine Lieferfähigkeit zu diesem Datum kann nicht zugesagt werden.

Herd-/ Backofen- Sets



Einbau-Herd HEG278AB3



Ausstattung siehe Seite 80



Einbau-Herd HEH278BB3



Ausstattung siehe Seite 80



Einbau-Herd HEG578BS4



Ausstattung siehe Seite 80



Einbau-Herd HEH217BB3



Ausstattung siehe Seite 81

Neu

Elektrokochfeld
PKN645FP2E


Ausstattung siehe Seite 73

—

—

—

—

Elektrokochfeld
NKN64RGA2E

Ausstattung siehe Seite 86

Herd-Set MKH63SPLF

Kombination aus
Einbau-Herd HEG278AB3
und Elektrokochfeld
NKN64RGA2E

Herd-Set MKH65SPLF

Kombination aus
Einbau-Herd HEH278BB3
und Elektrokochfeld
NKN64RGA2E

—

Herd-Set MKH65SKLF


Kombination aus
Einbau-Herd HEH217BB3
und Elektrokochfeld
NKN64RGA2EElektrokochfeld
NKN645GA2E

—

—

—

—

Induktionskochfeld
NIF645CB5E

—

—

Herd-Set MKH63IP3S

select
lineKombination aus
Einbau-Herd HEG578BS4
und Induktionskochfeld
NIF645CB5E und
HEZ638000

—



Einbau-Herd HEA171BS3



Ausstattung siehe Seite 82



Einbau-Herd HEF113BS1



Ausstattung siehe Seite 82



Einbau-Herd HEF113BB0



Ausstattung siehe Seite 83



Einbau-Backofen HBF133BR0



Ausstattung siehe Seite 83

Backofen-Set MKB22SK0

Kombination aus
Einbau-Backofen HBF133BR0
und Elektrokochfeld
PKN645FP2E und
HEZ438201

Herd-Set MKH23SPF5

Kombination aus
Einbau-Herd HEA171BS3
und Elektrokochfeld
NKN64RGA2E

Herd-Set MKH22SK0

Kombination aus
Einbau-Herd HEF113BS1
und Elektrokochfeld
NKN64RGA2E und
HEZ438201

Herd-Set MKH22SKB

Kombination aus
Einbau-Herd HEF113BB0
und Elektrokochfeld
NKN64RGA2E und
HEZ438201

Herd-Set MKH21BW

Kombination aus
Einbau-Herd HEF113BS1
und Elektrokochfeld
NKN645GA2E

Einbau-Herde



Serie 6 HEG278AB4, Schwarz (kombinierbar mit herdgebundenen Kochfeld) HEG278AB3, Schwarz (kombinierbar mit Elektrokochfeld)	Serie 6 HEH278BB4, Schwarz (kombinierbar mit herdgebundenen Kochfeld) HEH278BB3, Schwarz (kombinierbar mit Elektrokochfeld)	Serie 6 HEG578BS4, Edelstahl (kombinierbar mit herdgebundenen Kochfeld)
		
EXCLUSIV © Mehrausstattung – EXCLUSIV Design + Printing – Air Fry Heizart – Air Fry und Grillblech – Gedämpfte Backofentür – 1-fach Teleskopvollauszug, ebenenunabhängig mit Stopp-Funktion	EXCLUSIV © Mehrausstattung – EXCLUSIV Design + Printing	EXCLUSIV © Mehrausstattung – Air Fry Heizart – Air Fry und Grillblech – Versenkknebel mit Edelstahlkappen – Gedämpfte Backofentür
Backofentyp und Heizart – Einbau-Herd mit 10 Beheizungsarten: 3D Heißluft, Ober-/Unterhitze, Umluftgrill, Großflächengrill, Pizzastufe, Unterhitze, Sanftgaren, Auftauen, Air Fry, Heißluft sanft – Temperaturregelung von 30 °C–275 °C – Garraum-Volumen: 71 l	Backofentyp und Heizart – Einbau-Herd mit 10 Beheizungsarten: 3D Heißluft, Ober-/Unterhitze, Umluftgrill, Großflächengrill, Pizzastufe, Unterhitze, Sanftgaren, Auftauen, Warmhalten, Heißluft sanft – Temperaturregelung von 30 °C–275 °C – Garraum-Volumen: 71 l	Backofentyp und Heizart – Einbau-Herd mit 10 Beheizungsarten: 3D Heißluft, Ober-/Unterhitze, Umluftgrill, Großflächengrill, Pizzastufe, Unterhitze, Sanftgaren, Auftauen, Heißluft sanft, Air Fry – Temperaturregelung von 30 °C–275 °C – Garraum-Volumen: 71 l
Zubehörträger/Auszugssystem – Einschubebenen: 5 – 1-fach Teleskopvollauszug, ebenenunabhängig mit Stopp-Funktion	Zubehörträger/Auszugssystem – Einschubebenen: 5 – Backwagen mit Soft Einzug	Zubehörträger/Auszugssystem – Einschubebenen: 5 – Auszug nachrüstbar
Design – Drehwähler, Runde Bedienknebel, Versenkknebel – Garraum: Email anthrazit	Design – Drehwähler, Runde Bedienknebel, Versenkknebel – Garraum: Email anthrazit	Design – Drehwähler, Runde Bedienknebel, Versenkknebel – Garraum: Email anthrazit
Reinigung – Selbstreinigungs-Technik (Pyrolyse) – Reinigungsunterstützung – Vollglas-Innentür	Reinigung – Selbstreinigungs-Technik (Pyrolyse) – Reinigungsunterstützung – Vollglas-Innentür	Reinigung – Selbstreinigungs-Technik (Pyrolyse) – Reinigungsunterstützung – Vollglas-Innentür
Komfort – Bedienung mit LCD-Display (weiß) – Elektronikuhr – Optische Aufheizkontrolle – Temperaturvorschlag – Air Fry Heizart – Autostart – Auto Pilot 30 Programme – Klapptür mit Soft Close und Soft Open – Schnellaufheizung – Kühlgebläse – Backofengriff aus Aluminium – Backofenbeleuchtung abschaltbar, Halogen-Innenbeleuchtung	Komfort – Bedienung mit LCD-Display (weiß) – Elektronikuhr – Optische Aufheizkontrolle – Temperaturvorschlag – Autostart – Auto Pilot 30 Programme – Schnellaufheizung – Kühlgebläse – Backofengriff aus Aluminium – Backofenbeleuchtung abschaltbar, Halogen-Innenbeleuchtung	Komfort – Bedienung mit LCD-Display (weiß) – Elektronikuhr – Optische Aufheizkontrolle – Temperaturvorschlag – Autostart – Air Fry Heizart – Auto Pilot 30 Programme – Klapptür mit Soft Close und Soft Open – Schnellaufheizung – Kühlgebläse – Backofengriff aus Aluminium – Backofenbeleuchtung abschaltbar, Halogen-Innenbeleuchtung
Zubehör inklusive – 1 Air Fry & Grillblech, 1 Kombirost, 1 Universalpfanne	Zubehör inklusive – 1 Kombirost, 1 Universalpfanne	Zubehör inklusive – 1 Air Fry & Grillblech, 1 Kombirost, 1 Universalpfanne
Umwelt und Sicherheit – Sehr geringe Türtemperatur – Niedrige Türtemperatur während der pyrolytischen Reinigung – 4-fache Türverglasung – Kindersicherung, Türverriegelung bei Pyrolysebetrieb, Sicherheitsabschaltung, Restwärmeanzeige – Energieeffizienzklasse ¹ : A+	Umwelt und Sicherheit – Sehr geringe Türtemperatur – Niedrige Türtemperatur während der pyrolytischen Reinigung – 4-fache Türverglasung – Kindersicherung, Türverriegelung bei Pyrolysebetrieb, Sicherheitsabschaltung, Restwärmeanzeige – Energieeffizienzklasse ¹ : A+	Umwelt und Sicherheit – Sehr geringe Türtemperatur – Niedrige Türtemperatur während der pyrolytischen Reinigung – 4-fache Türverglasung – Kindersicherung, Türverriegelung bei Pyrolysebetrieb, Sicherheitsabschaltung, Restwärmeanzeige – Energieeffizienzklasse ¹ : A+
Maße – Gerätemaße (H x B x T) 59,5 x 59,4 x 54,8 cm – Nischenmaße (H x B x T) 60,4 x 56,0 x 55,0 cm	Maße – Gerätemaße (H x B x T) 59,5 x 59,4 x 54,8 cm – Nischenmaße (H x B x T) 60,4 x 56,0 x 55,0 cm	Maße – Gerätemaße (H x B x T) 59,5 x 59,4 x 54,8 cm – Nischenmaße (H x B x T) 60,4 x 56,0 x 55,0 cm
Technische Informationen – Gesamtanschlusswert Elektro: 11,4 kW – Maße und Einbauhinweise zu diesem Gerät gemäß technischer Zeichnung beachten	Technische Informationen – Gesamtanschlusswert Elektro: 11,4 kW – Maße und Einbauhinweise zu diesem Gerät gemäß technischer Zeichnung beachten	Technische Informationen – Gesamtanschlusswert Elektro: 11,4 kW – Maße und Einbauhinweise zu diesem Gerät gemäß technischer Zeichnung beachten – Nur kombinierbar mit einem herdgebundenen Kochfeld

¹ Auf einer Energieeffizienzklassen-Skala von A+++ bis D (gem. EU Nr. 65/2014).

Einbau-Herde



Serie 6 HEG537BS4, Edelstahl (kombinierbar mit Elektrokochfeld)	Serie 6 HEG217AB6, Schwarz (kombinierbar mit herdgebundenen Kochfeld) HEG217AB5, Schwarz (kombinierbar mit Elektrokochfeld)	Serie 6 HEH217BB3, Schwarz (kombinierbar mit Elektrokochfeld)
EXCLUSIV © Mehrausstattung <ul style="list-style-type: none"> – Versenkknebel mit Edelstahlkappen – Gedämpfte Backofentür – 1 Profipfanne inklusive 	EXCLUSIV © Mehrausstattung <ul style="list-style-type: none"> – EXCLUSIV Design + Printing – Air Fry Heizart – Air Fry und Grillblech – Gedämpfte Backofentür – 1-fach Teleskopvollauszug, ebenenunabhängig mit Stopp-Funktion 	EXCLUSIV © Mehrausstattung <ul style="list-style-type: none"> – EXCLUSIV Design + Printing
Backofentyp und Heizart <ul style="list-style-type: none"> – Einbau-Herd mit 7 Beheizungsarten: 3D Heißluft, Ober-/Unterhitze, Umluftgrill, Großflächengrill, Pizzastufe, Unterhitze, Heißluft sanft – Temperaturregelung von 50°C–275°C – Garraum-Volumen: 71 l 	Backofentyp und Heizart <ul style="list-style-type: none"> – Einbau-Herd mit 8 Beheizungsarten: 3D Heißluft, Ober-/Unterhitze, Umluftgrill, Großflächengrill, Pizzastufe, Unterhitze, Heißluft Sanft, Air Fry – Temperaturregelung von 50°C–275°C – Garraum-Volumen: 71 l 	Backofentyp und Heizart <ul style="list-style-type: none"> – Einbau-Herd mit 7 Beheizungsarten: 3D Heißluft, Ober-/Unterhitze, Umluftgrill, Großflächengrill, Pizzastufe, Unterhitze, Heißluft sanft – Temperaturregelung von 50°C–275°C – Garraum-Volumen: 71 l
Zubehörträger/Auszugssystem <ul style="list-style-type: none"> – Einschubebenen: 5 – Auszug nachrüstbar 	Zubehörträger/Auszugssystem <ul style="list-style-type: none"> – Einschubebenen: 5 – 1-fach Teleskopvollauszug, ebenenunabhängig mit Stopp-Funktion 	Zubehörträger/Auszugssystem <ul style="list-style-type: none"> – Einschubebenen: 5 – Backwagen mit Soft Einzug
Design <ul style="list-style-type: none"> – Drehwähler, Runde Bedienknebel, Versenkknebel – Garraum: Email anthrazit 	Design <ul style="list-style-type: none"> – Drehwähler, Runde Bedienknebel, Versenkknebel – Garraum: Email anthrazit 	Design <ul style="list-style-type: none"> – Drehwähler, Runde Bedienknebel, Versenkknebel – Garraum: Email anthrazit
Reinigung <ul style="list-style-type: none"> – Eco Clean Direct: Rückwand – Reinigungsunterstützung – Vollglas-Innentür 	Reinigung <ul style="list-style-type: none"> – Reinigungsunterstützung – Vollglas-Innentür 	Reinigung <ul style="list-style-type: none"> – Reinigungsunterstützung – Vollglas-Innentür
Komfort <ul style="list-style-type: none"> – Bedienung mit LCD-Display (weiß) – Elektronikuhr – Optische Aufheizkontrolle – Autostart – Auto Pilot 10 Programme – Klapptür mit Soft Close und Soft Open – Schnellaufheizung – Kühlgebläse – Backofengriff aus Aluminium – Halogen-Innenbeleuchtung 	Komfort <ul style="list-style-type: none"> – Bedienung mit LCD-Display (weiß) – Elektronikuhr – Optische Aufheizkontrolle – Autostart – Air Fry Heizart – Auto Pilot 10 Programme – Klapptür mit Soft Close und Soft Open – Schnellaufheizung – Kühlgebläse – Backofengriff aus Aluminium – Halogen-Innenbeleuchtung 	Komfort <ul style="list-style-type: none"> – Bedienung mit LCD-Display (weiß) – Elektronikuhr – Optische Aufheizkontrolle – Autostart – Auto Pilot 10 Programme – Schnellaufheizung – Kühlgebläse – Backofengriff aus Aluminium – Halogen-Innenbeleuchtung
Zubehör inklusive <ul style="list-style-type: none"> – 1 Kombirost, 1 Universalpfanne, 1 Profipfanne 	Zubehör inklusive <ul style="list-style-type: none"> – 1 Air Fry & Grillblech, 1 Kombirost, 1 Universalpfanne 	Zubehör inklusive <ul style="list-style-type: none"> – 1 Backblech emailliert, 1 Kombirost, 1 Universalpfanne
Umwelt und Sicherheit <ul style="list-style-type: none"> – Geringe Türtemperatur – 3-fache Türverglasung – Kindersicherung, Restwärmanzeige – Energieeffizienzklasse¹: A+ 	Umwelt und Sicherheit <ul style="list-style-type: none"> – Geringe Türtemperatur – 3-fache Türverglasung – Kindersicherung, Restwärmanzeige – Energieeffizienzklasse¹: A+ 	Umwelt und Sicherheit <ul style="list-style-type: none"> – Geringe Türtemperatur – 3-fache Türverglasung – Kindersicherung, Restwärmanzeige – Energieeffizienzklasse¹: A+
Maße <ul style="list-style-type: none"> – Gerätemaße (HxBxT) 59,5 x 59,4 x 54,8 cm – Nischenmaße (HxBxT) 60,4 x 56,0 x 55,0 cm 	Maße <ul style="list-style-type: none"> – Gerätemaße (HxBxT) 59,5 x 59,4 x 54,8 cm – Nischenmaße (HxBxT) 60,4 x 56,0 x 55,0 cm 	Maße <ul style="list-style-type: none"> – Gerätemaße (HxBxT) 59,5 x 59,4 x 54,8 cm – Nischenmaße (HxBxT) 60,4 x 56,0 x 55,0 cm
Technische Informationen <ul style="list-style-type: none"> – Gesamtanschlusswert Elektro: 11,2 kW – Maße und Einbauhinweise zu diesem Gerät gemäß technischer Zeichnung beachten – Nur zur Kombination mit einem konventionellen Glaskeramik-Kochfeld 	Technische Informationen <ul style="list-style-type: none"> – Gesamtanschlusswert Elektro: 11,2 kW – Maße und Einbauhinweise zu diesem Gerät gemäß technischer Zeichnung beachten 	Technische Informationen <ul style="list-style-type: none"> – Gesamtanschlusswert Elektro: 11,2 kW – Maße und Einbauhinweise zu diesem Gerät gemäß technischer Zeichnung beachten – Nur zur Kombination mit einem konventionellen Glaskeramik-Kochfeld

¹ Auf einer Energieeffizienzklassen-Skala von A+++ bis D (gem. EU Nr. 65/2014).

Einbau-Herde



Serie | 4
HEA2130B3, Schwarz
(kombinierbar mit Elektrokochfeld)



Serie | 2
HEA171BS3, Edelstahl
(kombinierbar mit Elektrokochfeld)



Serie | 2
HEF113BS1, Edelstahl
(kombinierbar mit Elektrokochfeld)



EXCLUSIV © Mehrausstattung

- EXCLUSIV Design + Printing
- 1-fach Teleskopauszug, ebenenunabhängig mit Stopp-Funktion

Backofentyp und Heizart – Einbau-Herd mit 5 Beheizungsarten: 3D Heißluft, Ober-/Unterhitze, Umluftgrill, Großflächengrill, Heißluft sanft – Temperaturregelung von 50 °C–275 °C – Garraum-Volumen: 71 l	Backofentyp und Heizart – Einbau-Herd mit 5 Beheizungsarten: 3D Heißluft, Ober-/Unterhitze, Umluftgrill, Großflächengrill, Heißluft sanft – Temperaturregelung von 30–275 °C – Garraum-Volumen: 71 l	Backofentyp und Heizart – Einbau-Herd mit 5 Beheizungsarten: 3D Heißluft, Ober-/Unterhitze, Umluftgrill, Heißluft sanft, Variabler Großflächengrill – Temperaturregelung von 50 °C–270 °C – Garraum-Volumen: 66 l
Zubehörträger/Auszugssystem – Einschubebenen: 5 – 1-fach Teleskopauszug, ebenenunabhängig mit Stopp-Funktion	Zubehörträger/Auszugssystem – Einschubebenen: 5 – Auszug nachrüstbar	Zubehörträger/Auszugssystem – Einschubebenen: 5 – Auszug nachrüstbar
Design – Drehwähler, Runde Bedienknebel, Versenkknebel – Garraum: Email anthrazit	Design – Runde Bedienknebel – Touch Control-Bedienung – Garraum: Email anthrazit	Design – Runde Bedienknebel, Versenkknebel – Backofen mit Granit Email
Reinigung – Vollglas-Innentür	Reinigung – Selbstreinigungs-Technik (Pyrolyse) – Reinigungsunterstützung (Programm) – Vollglas-Innentür	Reinigung – Vollglas-Innentür
Komfort – Bedienung mit LED-Display (rot) – Elektronikuhr – Optische Aufheizkontrolle – Autostart – Schnellaufheizung – Kühlgebläse – Backofengriff aus Aluminium – Halogen-Innenbeleuchtung	Komfort – LED-Touch Control (rot/weiß) – Elektronikuhr – Optische Aufheizkontrolle – Temperaturvorschlag – Auto Pilot 10 Programme – Schnellaufheizung – Kühlgebläse – Backofengriff aus Aluminium – Backofenbeleuchtung abschaltbar, Halogen-Innenbeleuchtung	Komfort – Bedienung mit LED-Display (rot) – Elektronikuhr – Autostart – Schnellaufheizung – Kühlgebläse – Backofengriff aus Aluminium – Halogen-Innenbeleuchtung
Zubehör inklusive – 1 Kombirost, 1 Universalpfanne	Zubehör inklusive – 1 Universalpfanne, 1 Kombirost	Zubehör inklusive – 1 Universalpfanne, 1 Kombirost
Umwelt und Sicherheit – Geringe Türtemperatur – 3-fache Türverglasung – Kindersicherung – Energieeffizienzklasse ¹ : A+	Umwelt und Sicherheit – Sehr geringe Türtemperatur – Niedrige Türtemperatur während der pyrolytischen Reinigung – 4-fache Türverglasung – Kindersicherung, Türverriegelung bei Pyrolysebetrieb, Sicherheitsabschaltung, Starttaste – Energieeffizienzklasse ¹ : A+	Umwelt und Sicherheit – Kindersicherung – Energieeffizienzklasse ¹ : A
Maße – Gerätemaße (H x B x T) 59,5 x 59,4 x 54,8 cm – Nischenmaße (H x B x T) 60,4 x 56,0 x 55,0 cm	Maße – Gerätemaße (H x B x T) 59,5 x 59,4 x 54,8 cm – Nischenmaße (H x B x T) 60,4 x 56,0 x 55,0 cm	Maße – Gerätemaße (H x B x T) 59,5 x 59,4 x 54,8 cm – Nischenmaße (H x B x T) 60,4 x 56,0 x 55,0 cm
Technische Informationen – Gesamtanschlusswert Elektro: 11,2 kW – Maße und Einbauhinweise zu diesem Gerät gemäß technischer Zeichnung beachten – Nur zur Kombination mit einem konventionellen Glaskeramik-Kochfeld	Technische Informationen – Gesamtanschlusswert Elektro: 11,4 kW – Maße und Einbauhinweise zu diesem Gerät gemäß technischer Zeichnung beachten – Nur zur Kombination mit einem konventionellen Glaskeramik-Kochfeld	Technische Informationen – Gesamtanschlusswert Elektro: 11,1 kW – Maße und Einbauhinweise zu diesem Gerät gemäß technischer Zeichnung beachten – Nur zur Kombination mit einem konventionellen Glaskeramik-Kochfeld

¹ Auf einer Energieeffizienzklassen-Skala von A+++ bis D (gem. EU Nr. 65/2014).

Einbau-Herd



Einbau-Backofen



Serie | 2
HEF113BB0, Schwarz
(kombinierbar mit Elektrokochfeld)



Serie | 2
HBF133BR0, Edelstahl
(kombinierbar mit allen autarken Kochfeldern)



Backofentyp und Heizart

- **Einbau-Herd mit 5 Beheizungsarten:**
3D Heißluft, Ober-/Unterhitze, Umluftgrill, Heißluft sanft, Variabler Großflächengrill
- Temperaturregelung von 50 °C–270 °C
- Garraum-Volumen: 66 l

Zubehörträger/Auszugssystem

- Einschubebenen: 5
- Auszug nachrüstbar

Design

- Drehknebel, Runde Bedienknebel, Versenkknebel
- Garraum: Email anthrazit

Reinigung

- Vollglas-Innentür

Komfort

- Bedienung mit LED-Display (rot)
- Elektronikuhr
- Autostart
- Schnellaufheizung
- Kühlgebläse
- Backofengriff aus Aluminium
- Halogen-Innenbeleuchtung

Zubehör inklusive

- 1 Universalpfanne, 1 Kombirost

Umwelt und Sicherheit

- 3-fache Türverglasung
- Kindersicherung
- Energieeffizienzklasse¹: A

Maße

- **Gerätemaße (H x B x T)** 59,5 x 59,4 x 54,8 cm
- **Nischenmaße (H x B x T)** 60,4 x 56,0 x 55,0 cm

Technische Informationen

- Gesamtanschlusswert Elektro: 11,1 kW
- Maße und Einbauhinweise zu diesem Gerät gemäß technischer Zeichnung beachten
- Nur zur Kombination mit einem konventionellen Glaskeramik-Kochfeld

Backofentyp und Heizart

- **Backofen mit 5 Beheizungsarten:**
3D Heißluft, Ober-/Unterhitze, Umluftgrill, Heißluft sanft, Variabler Großflächengrill
- Temperaturregelung von 50 °C–275 °C
- Garraum-Volumen: 66 l

Zubehörträger/Auszugssystem

- Einschubebenen: 5
- Auszug nachrüstbar

Design

- Drehknebel, Runde Bedienknebel
- Backofen mit Granit Email

Reinigung

- Eco Clean Direct: Rückwand
- Vollglas-Innentür

Komfort

- Bedienung mit LED-Display (rot)
- Elektronikuhr
- Autostart
- Schnellaufheizung
- Kühlgebläse
- Backofengriff aus Aluminium
- Halogen-Innenbeleuchtung

Zubehör inklusive

- 1 Universalpfanne, 1 Kombirost

Umwelt und Sicherheit

- Kindersicherung
- Energieeffizienzklasse¹: A

Maße

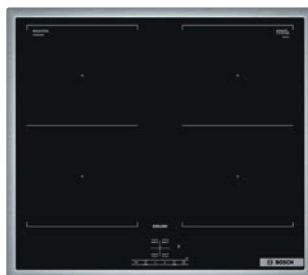
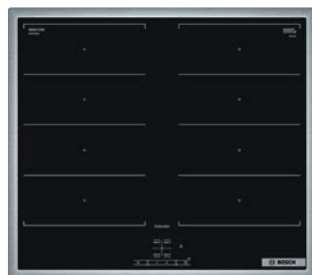
- **Gerätemaße (H x B x T)** 59,5 x 59,4 x 54,8 cm
- **Nischenmaße (H x B x T)** 59,7 x 56,0 x 55,0 cm

Technische Informationen

- Gesamtanschlusswert Elektro: 3,3 kW
- Länge des Anschlusskabels: 1,2 m
- Maße und Einbauhinweise zu diesem Gerät gemäß technischer Zeichnung beachten

¹ Auf einer Energieeffizienzklassen-Skala von A+++ bis D (gem. EU Nr. 65/2014).

Herdgesteuerte Induktionskochfelder



Serie | 4
NXX645CB5M
mit Rahmen aufliegend



EXCLUSIV  **Mehrausstattung**
– EXCLUSIV Design



Serie | 4
NVQ645CB6M
mit Rahmen aufliegend



EXCLUSIV  **Mehrausstattung**
– EXCLUSIV Design

Design – 60 cm Induktionskochfeld, herdgesteuert – Umlaufender Rahmen	Design – 60 cm Induktionskochfeld, herdgesteuert – Umlaufender Rahmen
Komfort – Switch Off Timer: Schaltet die Kochzone am Ende der eingestellten Zeit aus (z. B. für gekochte Eier) – Countdown-Timer Wecker: Ein Signal ertönt am Ende der eingestellten Zeit (z. B. beim Pastakochen) – Kochfeldsteuerung	Komfort – Switch Off Timer: Schaltet die Kochzone am Ende der eingestellten Zeit aus (z. B. für gekochte Eier) – Countdown-Timer Wecker: Ein Signal ertönt am Ende der eingestellten Zeit (z. B. beim Pastakochen) – Kochfeldsteuerung
Leistung und Größe – 2 Flex Induction Kochzonen: Verwenden Sie Kochgeschirr beliebiger Form und Größe innerhalb der 40 cm langen Zone – Kochzonen: Vorne links: 190 mm, 230 mm, 2,2 kW (maximale Leistung 3,7 kW) Hinten links: 190 mm, 230 mm, 2,2 kW (maximale Leistung 3,7 kW) Hinten rechts: 190 mm, 230 mm, 2,2 kW (maximale Leistung 3,7 kW) Vorne rechts: 190 mm, 230 mm, 2,2 kW (maximale Leistung 3,7 kW) – 17 Leistungsstufen	Leistung und Größe – 2 Combi Zonen: Bei Verwendung von größerem Kochgeschirr werden zwei Kochzonen zu einer größeren verbunden – Kochzonen: Vorne links: 190 mm, 210 mm, 2,2 kW (maximale Leistung 3,7 kW) Hinten links: 190 mm, 210 mm, 2,2 kW (maximale Leistung 3,7 kW) Hinten rechts: 190 mm, 210 mm, 2,2 kW (maximale Leistung 3,7 kW) Vorne rechts: 190 mm, 210 mm, 2,2 kW (maximale Leistung 3,7 kW) – 17 Leistungsstufen
Schnelligkeit – Power Boost-Funktion für alle Kochzonen: Mit 50 % mehr Leistung z. B. Wasser schneller zum Kochen bringen als auf höchster Leistungsstufe.	Schnelligkeit – Power Boost-Funktion für alle Kochzonen: Mit 50 % mehr Leistung z. B. Wasser schneller zum Kochen bringen als auf höchster Leistungsstufe.
Umwelt und Sicherheit – 2 stufige Restwärmeanzeige je Kochzone: Zeigt an welche Kochzonen noch heiß oder warm sind. – Kindersicherung: Verhindert eine unbeabsichtigte Aktivierung des Kochfeldes. – Automatische Sicherheitsabschaltung: Aus Sicherheitsgründen schaltet das Kochfeld nach einer voreingestellten Zeit ohne Interaktion automatisch ab (einstellbar).	Umwelt und Sicherheit – 2 stufige Restwärmeanzeige je Kochzone: Zeigt an welche Kochzonen noch heiß oder warm sind. – Kindersicherung: Verhindert eine unbeabsichtigte Aktivierung des Kochfeldes. – Automatische Sicherheitsabschaltung: Aus Sicherheitsgründen schaltet das Kochfeld nach einer voreingestellten Zeit ohne Interaktion automatisch ab (einstellbar).
Maße – Gerätemaße (H x B x T) 5,5 x 58,3 x 51,3 cm – Nischenmaße (H x B x T) 5,5 x 56,0 x 49,0–50,0 cm	Maße – Gerätemaße (H x B x T) 5,5 x 58,3 x 51,3 cm – Nischenmaße (H x B x T) 5,5 x 56,0 x 49,0–50,0 cm
Technische Informationen – Gesamtanschlusswert Elektro: 7,4 kW – Länge des Anschlusskabels: 86 cm, verbunden an Anschlussleiste – Min. Arbeitsplattenstärke: 16 mm	Technische Informationen – Gesamtanschlusswert Elektro: 7,4 kW – Länge des Anschlusskabels: 110 cm, verbunden an Anschlussleiste – Min. Arbeitsplattenstärke: 16 mm

Herdgesteuertes Induktionskochfeld



Serie | 4
NIF64RCB5E
mit Rahmen aufliegend



Serie | 4
NIF645CB5E
mit Rahmen aufliegend



Design

- 60 cm Induktionskochfeld, herdgesteuert
- Umlaufender Edelstahl-Rahmen

Komfort

- Switch Off Timer:
Schaltet die Kochzone am Ende der eingestellten Zeit aus
(z. B. für gekochte Eier)
- Countdown-Timer Wecker:
Ein Signal ertönt am Ende der eingestellten Zeit
(z. B. beim Pastakochen)
- Kochfeldsteuerung

Leistung und Größe

- **1 Bräterzone:** Extra zuschaltbare Kochzone für großes Bratgeschirr
- Kochzonen:
Vorne links: 180 mm, 1,8 kW (maximale Leistung 3,1 kW)
Hinten links: 180 mm, 280 mm, 1,8 kW (maximale Leistung 3,1 kW)
Hinten rechts: 145 mm, 1,4 kW (maximale Leistung 2,2 kW)
Vorne rechts: 210 mm, 2,2 kW (maximale Leistung 3,7 kW)
- 17 Leistungsstufen

Schnelligkeit

- Power Boost-Funktion für alle Kochzonen:
Mit 50 % mehr Leistung z. B. Wasser schneller zum Kochen bringen als auf höchster Leistungsstufe.

Umwelt und Sicherheit

- 2 stufige Restwärmeanzeige je Kochzone:
Zeigt an welche Kochzonen noch heiß oder warm sind.
- Kindersicherung:
Verhindert eine unbeabsichtigte Aktivierung des Kochfeldes.
- Automatische Sicherheitsabschaltung:
Aus Sicherheitsgründen schaltet das Kochfeld nach einer voreingestellten Zeit ohne Interaktion automatisch ab (einstellbar).

Maße

- **Gerätemaße (H x B x T)** 5,5 x 58,3 x 51,3 cm
- **Nischenmaße (H x B x T)** 5,5 x 56,0 x 49,0–50,0 cm

Technische Informationen

- Gesamtanschlusswert Elektro: 7,4 kW
- Länge des Anschlusskabels: 86 cm, verbunden an Anschlussleiste
- Min. Arbeitsplattenstärke: 16 mm

Design

- 60 cm Induktionskochfeld, herdgesteuert
- Umlaufender Edelstahl-Rahmen

Komfort

- Switch Off Timer:
Schaltet die Kochzone am Ende der eingestellten Zeit aus
(z. B. für gekochte Eier)
- Countdown-Timer Wecker:
Ein Signal ertönt am Ende der eingestellten Zeit
(z. B. beim Pastakochen)
- Kochfeldsteuerung

Leistung und Größe

- **1 Bräterzone:** Extra zuschaltbare Kochzone für großes Bratgeschirr
- Kochzonen:
Vorne links: 180 mm, 1,8 kW (maximale Leistung 3,1 kW)
Hinten links: 180 mm, 280 mm, 1,8 kW (maximale Leistung 3,1 kW)
Hinten rechts: 145 mm, 1,4 kW (maximale Leistung 2,2 kW)
Vorne rechts: 210 mm, 2,2 kW (maximale Leistung 3,7 kW)
- 17 Leistungsstufen

Schnelligkeit

- Power Boost-Funktion für alle Kochzonen:
Mit 50 % mehr Leistung z. B. Wasser schneller zum Kochen bringen als auf höchster Leistungsstufe.

Umwelt und Sicherheit

- 2 stufige Restwärmeanzeige je Kochzone:
Zeigt an welche Kochzonen noch heiß oder warm sind.
- Kindersicherung:
Verhindert eine unbeabsichtigte Aktivierung des Kochfeldes.
- Automatische Sicherheitsabschaltung:
Aus Sicherheitsgründen schaltet das Kochfeld nach einer voreingestellten Zeit ohne Interaktion automatisch ab (einstellbar).


Maße

- **Gerätemaße (H x B x T)** 5,5 x 58,3 x 51,3 cm
- **Nischenmaße (H x B x T)** 5,5 x 56,0 x 49,0–50,0 cm

Technische Informationen

- Gesamtanschlusswert Elektro: 7,4 kW
- Länge des Anschlusskabels: 86 cm, verbunden an Anschlussleiste
- Min. Arbeitsplattenstärke: 16 mm

Herdgesteuerte Elektrokochfelder



Serie | 4
NKH645GA2M
mit Rahmen aufliegend



Serie | 4
NKN64RGA2E
mit Rahmen aufliegend



Serie | 4
NKN645GA2E
mit Rahmen aufliegend



EXCLUSIV © Mehrausstattung

- EXCLUSIV Design
- Zusätzliche Zweikreiskezone

Design <ul style="list-style-type: none"> – 60 cm Elektrokochfeld, herdgesteuert – Umlaufender Edelstahl-Rahmen 	Design <ul style="list-style-type: none"> – 60 cm Elektrokochfeld, herdgesteuert – Umlaufender Edelstahl-Rahmen – Doppelkreis-Kochzonenbedruckung 	Design <ul style="list-style-type: none"> – 60 cm Elektrokochfeld, herdgesteuert – Umlaufender Edelstahl-Rahmen – Dezentale Einkreis-Kochzonenbedruckung
Leistung und Größe <ul style="list-style-type: none"> – 4 High Speed-Kochzonen, davon 1 Bräterzone – 2 Zweikreis-Kochzonen: Verwenden Sie normales oder größeres Kochgeschirr für die erweiterbare Kochzone. – Kochzonen: <ul style="list-style-type: none"> Vorne links: 120 mm, 180 mm, 0,8 kW Hinten links: 170 mm, 265 mm, 1,6 kW Hinten rechts: 145 mm, 1,2 kW Vorne rechts: 145 mm, 210 mm, 1,0 kW 	Leistung und Größe <ul style="list-style-type: none"> – 4 High Speed-Kochzonen, davon 1 Bräterzone – 1 Zweikreis-Kochzone: Verwenden Sie normales oder größeres Kochgeschirr für die erweiterbare Kochzone. – Kochzonen: <ul style="list-style-type: none"> Vorne links: 180 mm, 2,0 kW Hinten links: 170 mm, 265 mm, 1,6 kW Hinten rechts: 145 mm, 1,2 kW Vorne rechts: 145 mm, 210 mm, 1,0 kW 	Leistung und Größe <ul style="list-style-type: none"> – 4 High Speed-Kochzonen, davon 1 Bräterzone – 1 Zweikreis-Kochzone: Verwenden Sie normales oder größeres Kochgeschirr für die erweiterbare Kochzone. – Kochzonen: <ul style="list-style-type: none"> Vorne links: 180 mm, 2,0 kW Hinten links: 170 mm, 265 mm, 1,6 kW Hinten rechts: 145 mm, 1,2 kW Vorne rechts: 145 mm, 210 mm, 1,0 kW
Umwelt und Sicherheit <ul style="list-style-type: none"> – 4 fach-Restwärmearzeige: Zeigt an, welche Kochzonen noch heiß sind. 	Umwelt und Sicherheit <ul style="list-style-type: none"> – 4 fach-Restwärmearzeige: Zeigt an, welche Kochzonen noch heiß sind. 	Umwelt und Sicherheit <ul style="list-style-type: none"> – 4 fach-Restwärmearzeige: Zeigt an, welche Kochzonen noch heiß sind.
Maße <ul style="list-style-type: none"> – Gerätemaße (H x B x T) 4,3 x 58,3 x 51,3 cm – Nischenmaße (H x B x T) 4,3 x 56,0 x 49,0–50,0 cm 	Maße <ul style="list-style-type: none"> – Gerätemaße (H x B x T) 4,3 x 58,3 x 51,3 cm – Nischenmaße (H x B x T) 4,3 x 56,0 x 49,0–50,0 cm 	Maße <ul style="list-style-type: none"> – Gerätemaße (H x B x T) 4,3 x 58,3 x 51,3 cm – Nischenmaße (H x B x T) 4,3 x 56,0 x 49,0–50,0 cm
Technische Informationen <ul style="list-style-type: none"> – Gesamtanschlusswert Elektro: 7,8 kW – Min. Arbeitsplattenstärke: 16 mm 	Technische Informationen <ul style="list-style-type: none"> – Gesamtanschlusswert Elektro: 7,8 kW – Min. Arbeitsplattenstärke: 16 mm 	Technische Informationen <ul style="list-style-type: none"> – Gesamtanschlusswert Elektro: 7,8 kW – Min. Arbeitsplattenstärke: 16 mm

Nachkaufbares Sonderzubehör für Kochfelder.

	Beschreibung	Bestell-Nr.
--	--------------	-------------


Sonderzubehör für Kochfelder mit Flex Induction

	Flex Pfannen-Set, 4-teilig, Edelstahl	HEZ9FF040
	Flex Pfannen-Set, 3-teilig, Edelstahl	HEZ9FF030
	Flex Pfanne, groß, Edelstahl	HEZ9FF010
	Teppan Yaki, 340 mm	HEZ9TY010
	Grillplatte, induktionsgeeignet	HEZ390522


Sonderzubehör für alle Kochfelder

	6 teiliges Topfset, induktionsgeeignet	HEZ9SE060
	4 teiliges Topfset, induktionsgeeignet	HEZ9SE040
	Kochgeschirr-Set, induktionsgeeignet	HEZ9SE030
	Edelstahl-Systempfanne Ø 18 cm, induktionsgeeignet	HEZ9CF240
	Edelstahl-Systempfanne Ø 22 cm, induktionsgeeignet	HEZ9CF280
	Hochwertiger Espressokocher für vier Tassen, induktionsgeeignet	HEZ9ES100
	Kabelloses Speisethermometer	HEZ32WA00

Sonderzubehör für 80 cm Elektrokochfelder (konventionell)

	Zwischenboden für Glaskeramik-Kochfelder 80 cm	HEZ392800
---	--	-----------

Sonderzubehör für 60 cm Elektrokochfelder (konventionell)

	Zwischenboden für Glaskeramik-Kochfelder 60 cm	HEZ392617
---	--	-----------

Nachkaufbares Sonderzubehör für Einbau-Backöfen und -Herde.

	Beschreibung	Bestell-Nr.	HSG738DB1	HRG7784B1	HBG778NB1	HMG736FB1	HBG7763B1	HBG774KB1F	HBG734AB1	HBG378AB4	HBG337AB4	HBG3720B4	HBA3140B4	CMG736AB1F	HEG278AB...	HEH278BB...	HEG578BS4	HEG537BS4	HEG217AB...	HEH217BB3	HEA2130B3	HEA171BS3	HBFI33BR0	HEFI13BS1	HEFI13BB0
	Backblech, emailiert (für Backwagen)	HEZ541000	-	-	-	-	-	-	-	-	-	-	-	-	-	●	-	-	-	●	-	-	-	-	
	Backblech, emailiert	HEZ431002	-	-	-	-	-	-	-	-	-	-	-	-	-	-	-	-	-	-	-	-	●	●	
	Schmale Universalpfanne, emailiert (2 Stck.)	HEZ530000	●	-	●	●	-	●	●	-	-	-	-	●	-	-	●	●	-	-	-	●	-	-	
	Backblech, Keramik antihaf-beschichtet¹	HEZ531010	●	●	●	●	●	●	●	●	●	●	●	●	●	-	●	●	●	-	●	●	-	-	
	Backblech, emailiert	HEZ631070	●	●	●	●	●	●	●	-	-	-	-	●	-	-	-	●	-	-	-	-	-	-	
	Profi-Pfanne, emailiert	HEZ633070	●	●	●	●	●	●	●	-	-	-	-	-	-	-	●	●	-	-	-	●	-	-	
	Deckel für Profi-pfanne, emailiert	HEZ633001	●	●	●	●	●	●	●	-	-	-	-	-	-	-	●	●	-	-	-	●	-	-	
	Universalpf., Keramik antihaf-beschichtet¹	HEZ532010	●	●	●	●	●	●	●	●	●	●	●	●	●	-	●	●	●	-	●	●	-	-	
	Universalpfanne, emailiert	HEZ632070	●	●	●	●	●	●	●	-	-	-	-	●	-	-	●	●	-	-	-	-	-	-	
	Universalpfanne, emailiert (für Backwagen)¹	HEZ542000	-	-	-	-	-	-	-	-	-	-	-	-	-	●	-	-	-	●	-	-	-	-	
	Back- und Bratrost (Standard)	HEZ634000	-	●	●	●	●	●	●	●	●	●	●	●	●	-	●	●	●	-	●	●	-	-	
	Back- und Bratrost (Dampf)	HEZ664000	●	●	●	●	●	●	●	-	-	-	-	●	●	-	-	-	●	-	●	●	-	-	
	Air Fry & Grill Set, emailiert, anthrazit	HEZ635001	●	●	●	●	●	●	-	-	-	-	-	-	-	-	-	-	-	-	-	-	-	-	
	Air Fry & Grillblech, emailiert, anthrazit	HEZ629070	●	●	●	●	●	●	●	-	-	-	-	●	●	-	●	●	●	-	●	●	-	-	
	Kabelloses Speisethermometer	HEZ32WA00	●	●	●	●	●	●	●	●	●	●	●	●	●	●	●	●	●	●	●	●	●	●	

• verwendbar

- nicht verwendbar

¹ Abbildung ähnlich.

	Beschreibung	Bestell-Nr.	HSG738DB1	HRG7784B1	HBG778NB1	HMG736FB1	HBG7763B1	HBG774KB1F	HBG734AB1	HBG378AB4	HBG337AB4	HBG3720B4	HBA3140B4	CMG736AB1F	HEG278AB... HEH278BB...	HEG537BS4	HEG537BS4	HEG217AB... HEH217BB3	HEA2130B3	HEA171BS3	HBF133BR0 HEF113BS1	HEF113BB0	
	1-fach Teleskopvollauszug, ebenenunabhängig, dampffähig	HEZ638D00	●	-	-	-	-	-	-	-	-	-	-	-	-	-	-	-	-	-	-	-	
	1-fach Teleskopvollauszug, ebenenunabhängig, pyrolysefähig	HEZ638070	-	●	●	-	●	●	-	-	-	-	-	-	-	-	-	-	-	-	-	-	
	1-fach Teleskopvollauszug, ebenenunabhängig	HEZ638000	-	-	-	-	-	-	●	●	●	●	●	-	●	-	●	●	●	-	●	-	-
	1-fach Teleskopauszug, ebenenunabhängig	HEZ538000	-	-	-	-	-	-	●	●	●	●	●	-	●	-	●	●	●	-	●	●	-
	3-fach Teleskopvollauszug	HEZ438301	-	-	-	-	-	-	-	-	-	-	-	-	-	-	-	-	-	-	●	●	
	2-fach Teleskopvollauszug	HEZ438201	-	-	-	-	-	-	-	-	-	-	-	-	-	-	-	-	-	-	●	●	
	Backstein	HEZ327000	-	●	●	●	●	●	●	●	●	●	●	●	●	●	-	●	●	●	●	●	
	Glaspfanne	HEZ636000	●	●	●	●	●	●	●	-	-	-	-	●	-	●	●	●	-	●	-	-	
	Glasbräter 5,4 l	HEZ915003	●	●	●	●	●	●	●	●	●	●	●	●	●	●	●	●	●	●	●	●	
	Pizzaform, emailiert¹	HEZ617000	●	●	●	●	●	●	●	●	●	●	●	●	●	●	●	●	●	●	●	●	
	2 Dampfbehälter, gelocht/ungelocht, Größe M	HEZ66D52	●	-	-	-	-	-	-	-	-	-	-	-	-	-	-	-	-	-	-	-	
	Fachbodenverblendung inkl. Verblendleiste*	HEZ660060	-	-	-	-	-	-	-	-	-	-	-	●	-	-	●	●	-	-	-	-	
	Verblendleiste für Sockel**	HEZ660050	-	-	-	-	-	-	-	●	●	●	●	-	-	●	-	-	-	●	-	-	
	Anschlusskabel 3 m	HEZG0AS00	●	●	●	●	●	●	●	●	●	●	●	●	-	-	-	-	-	-	-	-	

• verwendbar – nicht verwendbar ¹ Abbildung ähnlich.
* Für den Einbau Kompaktbackofen über Backofen zur Verblendung des Möbelzwischenbodens
** Zum Verblenden des Gerätebodens beim Hocheinbau

EXCLUSIV Kleine Hausgeräte

Beste Qualität, innovative Technik, praktische Details und ganz besondere Extras sind die Vorteile, die die exklusiven kleinen Hausgeräte zu bieten haben.

Küchenmaschinen mit vielfältigem Zubehör, Stand- und Stabmixer sowie Handrührer erfüllen bei der Speisezubereitung unterschiedlichste Ansprüche und erleichtern das Selbermachen perfekt.

Moderne Saugroboter, Akku-Staubsauger und Bodenstaubsauger mit oder ohne Beutel bieten für jeden Bedarf die individuelle Lösung.





Küchenmaschine Serie 6. Zauberhaft backen #LikeABosch.

Die Küchenmaschine Serie 6 ist der perfekte Helfer für alle Back- und Kochideen. Für hervorragend verarbeitete Teige sorgt der extrastarke 1.600-Watt-Motor mit intelligenten Automatikprogrammen. Mithilfe der 1g-genauen, integrierten Waage lassen sich Zutaten direkt in der Schüssel und auf dem Gerät abwägen. Dank 3D PlanetaryMixing, dem dreidimensionalen Rührsystem, werden alle Zutaten optimal vermischt. Die Küchenmaschine wird in Europa hergestellt und überzeugt mit ihrem innovativen Design und hochwertigen Details. Langlebig mit kostenloser 10-Jahre-Motor- und Gehäusegarantie.*

Küchenmaschine Serie 8. Die stärkste Küchenmaschine hergestellt in Europa.¹⁾

Erlebe unvergleichliche Backleistung mit der Bosch Küchenmaschine Serie 8, einem Kraftpaket, das mit einem 1.800-Watt-Motor und 3D Planetary Mixing für die anspruchsvollsten Backaufgaben ausgestattet ist. Bereite bis zu 2,8 kg Brotteig auf einmal zu und bis zu 3,6 kg Kuchenmasse. Du kannst sogar nur 2 Eiweiß schlagen. Kindergeburtstagsfeiern, Feiertagsessen – das sind Anlässe, bei denen du jede Menge Teig, Sahne, Nudelteig oder Kuchenmix auf einmal zubereiten musst.



Bosch Spotless. Die zuverlässige Wahl für perfekte Sauberkeit.

Entdecke den Spotless Max – deinen zuverlässigen Helfer fürs Saugen und Wischen. Die Carbon Power Brush mit extra dichten Borsten nimmt Staub und Schmutz effizient auf, während das rotierende Wischpad mit extra Reichweite selbst Kanten und Ecken gründlich reinigt. Und dank Smart Vision Objekterkennung mit strukturiertem Licht navigiert der Spotless präzise um Hindernisse herum.

Selbst die Wartung ist kinderleicht: Die Nass-Trocken-Servicestation entleert die Staubbox, reinigt die Wischpads mit 70°C heißem Wasser, trocknet sie und stellt sicher, dass der Spotless jederzeit einsatzbereit ist. Die Bosch Home Connect App sorgt für einfache Bedienung und den Schutz persönlicher Daten.

* Garantiebedingungen unter www.bosch-home.com/10-years-motor-warranty

¹⁾ Küchenmaschine designed und produziert in Europa mit der höchsten Wattage von 1.800 Watt.

Küchenmaschine Serie 8

NEU

MUMS8ZS13 Küchenmaschine Serie 8 mit Waage, Silber, Schwarz

Erlebe unvergleichliche Backleistung mit der Bosch Küchenmaschine Serie 8, einem Kraftpaket, das mit einem 1.800-Watt-Motor und 3D Planetary Mixing für die anspruchsvollsten Backaufgaben ausgestattet ist.

- ▶ XL 6 L Edelstahlschüssel: für bis zu 2,8 kg Brotteig der 3.6 kg Kuchenteig auf einmal
- ▶ 3D PlanetaryMixing: schnelles und perfektes Vermischen sämtlicher Zutaten
- ▶ Vollmetallgehäuse: mit hochwertigen Details für langanhaltenden Genuss
- ▶ Eine optimale Waage: Wiege sowohl oben als auch in der Schüssel für optimalen Komfort
- ▶ Müheloses Steuern selbst mit nassen Fingern: Das neue TFT-Display und der Navigationsring

EAN-Code
4242002938233



Küchenmaschine Serie 6

MUMS6ZS23D Küchenmaschine mit Waage, schwarz/Edelstahl gebürstet

Die Serie 6 Küchenmaschine zaubert mit einem leistungsstarken 1.600 Watt Motor aus Zutaten perfekte Gerichte.

- ▶ Immer perfekte Ergebnisse: sensorgesteuerte Automatikprogramme
- ▶ Auf Gramm genau: integrierte Waage mit 1g-Schritten
- ▶ Wie von Hand geknetet: Das 3D PlanetaryMixing System knetet den Teig wie von Hand
- ▶ Leistungsstark und langlebig: die Bosch Küchengeräte
- ▶ Rezeptinspiration für die Küchenmaschine Serie 6 in der Home Connect App

EAN-Code
4242005424733

**MUMS6EW23D Küchenmaschine, 1600 W, Weiß, Edelstahl gebürstet**

Die Küchenmaschine Serie 6 zaubert mit einem leistungsstarken 1.600 Watt Motor aus Zutaten perfekte Gerichte. Intuitives Design und das 3D planetarische Rührsystem machen es einfach, neue Backrezepte auszuprobieren.

- ▶ Längste Knetdauer: geeignet für sehr schwere und große Teigmengen
- ▶ Wie von Hand geknetet: Das 3D PlanetaryMixing System knetet den Teig wie von Hand
- ▶ Leistungsstark und langlebig: die Bosch Küchengeräte
- ▶ Rezeptinspiration für die Küchenmaschine Serie 6: Home Connect App
- ▶ 7 Geschwindigkeitstufen: einfache und schnelle Verarbeitung dank sieben Stufen und Moment-Stufe

EAN-Code
4242005424764



NEU

MFWS642B Fleischwolf, MultiPower, 2100 W, Schwarz, silver metallic

Der leistungsstarke MultiPower Serie 6 Fleischwolf von Bosch verarbeitet mit seiner 2.100-Watt-Motorblockleistung und der großen Kammer 3,5 kg Fleisch pro Minute.

- ▶ Leistungsstarker Motor; mühelose Verarbeitung von Fleisch und Gemüse mit 2.100 W Motorblockleistung
- ▶ Zerkleinert große Mengen in rekordverdächtiger Zeit; verarbeitet 3,5 kg Fleisch in weniger als einer Minute
- ▶ Erhöhte Effizienz: Dank Kammergröße 8 kann man mehr Fleisch auf einmal zu verarbeiten, was Zeit und Aufwand reduziert
- ▶ Planetengetriebe: liefert die Kraft dorthin, wo sie gebraucht wird, sorgt für einen ruhigen und stabilen Lauf der Maschine und arbeitet nie am Limit

EAN-Code
4242005504688



Küchenmaschine Serie 4

MUM58310 Küchenmaschine Serie 4 silber/dark silver

EAN-Code
4242005501083

**Der Alleskönner in der Küche: vielseitig und kräftig.
Für mehr MUM zum Selbermachen.**

- ▶ Perfekte Ergebnisse: kraftvoller 1.000 Watt Motor – erfüllt hohe Ansprüche auch bei schweren Teigen und Kuchenmischungen
- ▶ 3D PlanetaryMixing: schnelles und perfektes Vermischen sämtlicher Zutaten
- ▶ 7 Geschwindigkeitsstufen: einfache und schnelle Verarbeitung dank sieben Stufen und Moment-Stufe
- ▶ Patisserie-Set: Schlagbesen, Rührbesen und Knethaken für perfektes Backen. Aus Edelstahl und damit spülmaschinenfest
- ▶ EasyArmLift: müheloses Bewegen des Rührarms auf Knopfdruck



MUM58234 Küchenmaschine Serie 4 weiß/silber

EAN-Code
4242002916996

Die starke Küchenmaschine in zahlreichen verschiedenen Farben für vielfältigen Einsatz beim Kochen und Backen.

- ▶ Perfekte Ergebnisse: kraftvoller 1.000 Watt Motor – erfüllt hohe Ansprüche auch bei schweren Teigen und Kuchenmischungen
- ▶ Große 3,9l Edelstahlschüssel: mit spezieller Innenform für eine optimale Zubereitung der Teige. (bis zu 2,7 kg Rührteig / 1,9 kg Hefeteig)
- ▶ 3D PlanetaryMixing: schnelles und perfektes Vermischen sämtlicher Zutaten
- ▶ 7 Geschwindigkeitsstufen: einfache und schnelle Verarbeitung dank sieben Stufen und Moment-Stufe
- ▶ Patisserie-Set: Schlagbesen, Rührbesen und Knethaken für perfektes Backen. Aus Edelstahl und damit spülmaschinenfest



MUM5XC4E Küchenmaschine Serie 4 mit Waage schwarz/dark silver

EAN-Code
4242005347520

Flexible Küchenmaschine für die Zubereitung verschiedenster Gerichte. Jetzt noch einfacher mit integrierter Waage.

- ▶ Perfekte Ergebnisse: kraftvoller 1.000-Watt-Motor – erfüllt hohe Ansprüche auch bei schweren Teigen und Kuchenmischungen
- ▶ Große 3,9 l Edelstahlschüssel: mit spezieller Innenform für eine optimale Zubereitung der Teige (bis zu 2,7 kg Rührteig / 1,9 kg Hefeteig)
- ▶ Integrierte Waage: alle Zutaten können direkt in der Schüssel oder im Zubehör gewogen werden
- ▶ 3D PlanetaryMixing: schnelles und perfektes Vermischen sämtlicher Zutaten
- ▶ Vielseitig einsetzbar: dank der Vielfalt von optionalem Zubehör



MUM5XW10 Küchenmaschine Serie 4 mit Waage weiß/champagne

EAN-Code
4242005185191

Flexible Küchenmaschine für die Zubereitung verschiedenster Gerichte. Jetzt noch einfacher mit integrierter Waage.

- ▶ Perfekte Ergebnisse: kraftvoller 1.000 Watt Motor – erfüllt hohe Ansprüche auch bei schweren Teigen und Kuchenmischungen
- ▶ Integrierte Waage: alle Zutaten können direkt in der Schüssel oder im Zubehör gewogen werden
- ▶ Integrierter Timer: die Verarbeitungszeit immer im Auge behalten
- ▶ Große 3,9 l Edelstahlschüssel: mit spezieller Innenform für eine optimale Zubereitung der Teige (bis zu 2,7 kg Rührteig / 1,9 kg Hefeteig)
- ▶ Profi Patisserie-Set: Schnee-, Rührbesen und Knethaken aus Voll-Edelstahl für perfekte Ergebnisse
- ▶ 3D PlanetaryMixing: schnelles und perfektes Vermischen sämtlicher Zutaten



Stabmixer



MSM6M831 Serie 6, Stabmixer, ErgoMaster, 1200 W, Edelstahl

EAN-Code
4242005440382

Mehr Druck, mehr Drehzahl. Dauerhaft.

- ▶ Mühelos beeindruckende Gerichte zaubern
- ▶ Hochleistungsmotor mit 1.200 W und Luftkühlung: besonders langlebig – mit 10-Jahre Motorgarantie*
- ▶ Dynamische Geschwindigkeitskontrolle: intuitiv, einhändig bedienbar durch Druck auf den Bedienhebel
- ▶ Weltweit erster Stabmixer mit Kupplung aus Keramik: kein Abriebeffekt.
- ▶ QuattroBlade System Pro: Mixglocke mit Flow Booster Linien für optimale Vermischung der Zutaten und perfekte Mixergebnisse



MSM6M874 Serie 6, Stabmixer, ErgoMaster, 1200 W, Edelstahl

EAN-Code
4242005440382

Müelos beeindruckende Gerichte zaubern.

- ▶ Hochleistungsmotor mit 1.200 W und Luftkühlung: besonders langlebig – mit 10-Jahre Motorgarantie*
- ▶ Dynamische Geschwindigkeitskontrolle: intuitiv, einhändig bedienbar durch Druck auf den Bedienhebel
- ▶ Weltweit erster Stabmixer mit Kupplung aus Keramik: Kraftübertragung an das Messer ohne Abriebeffekt
- ▶ QuattroBlade System Pro: Mixglocke mit Flow Booster Linien für optimale Vermischung der Zutaten und perfekte Mixergebnisse
- ▶ mit Doppelquirl- Aufsatz nun auch müelos Rührteige oder Kartoffelbrei herstellen



MSM4W410 ErgoMaster Serie 4 Stabmixer-Set weiß, anthrazit

EAN-Code
4242005340545

Mehr Druck, mehr Drehzahl. Dauerhaft.

- ▶ Kraftvoller 800 Watt Motor: Starke Leistung, um die härtesten Zutaten zu zerkleinern
- ▶ Weltweit erster Stabmixer mit Kupplung aus Keramik: Kraftübertragung an das Messer ohne Abriebeffekt
- ▶ Dynamische Geschwindigkeitskontrolle: intuitiv, einhändig bedienbar durch Druck auf den Bedienhebel
- ▶ AntiSplash Funktion: keine Spritzer mehr beim Mixen
- ▶ Mit dem praktischen Mix- und Messbecher Zutaten abmessen und kleine Mengen direkt im Becher mixen



MMB6172B Standmixer, VitaPower Serie 4, Schwarz

EAN-Code
4242005309894

Kraftvoller Mixer mit langlebigem ThermoSafe Glasbehälter. Perfekte Smoothies müelos gemixt dank des ProPerformance Systems.

- ▶ Bosch Motor-Kompetenz: High Power und Geschwindigkeit mit 1.200W Motor und bis zu 30.000 U/Min Motor-Geschwindigkeit
- ▶ Einfache Verstaung, Bedienung und Reinigung: spülmaschinenfeste Teile, müelose Behälter-Anordnung und Kabelverstaung
- ▶ ThermoSafe Glasbehälter mit 3D FlowBooster Linien: temperatursicher, 1,5l Behälter für einfaches Zubereiten
- ▶ Qualität aus Europäischer Bosch-Fabrik: Langlebigkeit, zuverlässiges Design und hochwertige Materialien
- ▶ ProEdge Klingen mit EasyKlick-Messer: gleichmäßige Ergebnisse und müeloses Reinigen der rostfreien Klingen



Handrührer

MFQ4990B Styline Handrührer-Set schwarz/dark silver

EAN-Code
4242005297771

Der stärkste Handrührer von Bosch: Starke 850 Watt für schnelles Rühren und Kneten kombiniert mit Spiralkabel für höchsten Komfort.

- ▶ Der stärkste Handrührer-Motor von Bosch: Müheloses, schnelles Rühren und Kneten mit 850 Watt
- ▶ Zwei innovative, hocheffiziente FineCreamer Rührbesen aus Edelstahl für optimale Schlag- und Rührergebnisse
- ▶ Edelstahl-Knethaken: schaffen mühelos jede Knet-Herausforderung
- ▶ Leichtes Gehäuse mit Soft-Touchgriff: immer alles im Griff beim Mixen
- ▶ 5 Geschwindigkeiten plus Turbotaste: präzise Tempokontrolle für jedes Rezept

EXCLUSIV Mehrausstattung

- ▶ Zweites Paar FineCreamer Rührbesen für einen schnellen Besenwechsel ohne lästiges Abspülen



MFQ4840 Styline Handrührer weiß/silber

EAN-Code
4242005171514

Bosch Styline Premium Handrührer mit Spiralkabel: Dank robustem 575 Watt Motor leistungsstark, flexibel und bequem.

- ▶ Hocheffiziente FineCreamer Premium-Turbobesen: Sorgen für mehr Volumen und optimale Ergebnisse
- ▶ Griffiger SoftTouch-Handgriff und praktisches Spiralkabel: Für eine rutschsichere Handhabung und bequemes Arbeiten
- ▶ 5 Geschwindigkeitsstufen plus Turbo-Funktion: Ideale Geschwindigkeit gemäß individueller Anwendung
- ▶ Vielfältige Möglichkeiten dank zusätzlichem Anschluss für Mixfuß und Universalzerkleinerer (Sonderzubehör)
- ▶ Einfachste Reinigung: Alle Zubehörteile sind spülmaschinengeeignet

EXCLUSIV Mehrausstattung

- ▶ Spiralkabel



Saugroboter

BCRDW3BAB Spotless Max Saugroboter schwarz

EAN-Code
4242005525799

NEU

Kein Platz mehr für Staub und Schmutz:

Der Spotless Max saugt & wischt die Böden mit Präzision.

- ▶ Carbon Power Brush: Dünne, extra-dichte Borsten entfernen Staub und Schmutz einfach mühelos
- ▶ Rotierendes Wischpad mit extra Reichweite: Kommt bei der Reinigung bis auf 2 mm an Wände und 30 mm an Ecken heran
- ▶ Nass-Trocken-Servicestation für intelligente Selbstreinigung: Aufladen, Waschen & Trocknen der Wischpads, Befüllen des Wassertanks, Entleeren der Staubbox
- ▶ Präzise und leistungsstark: Smart Vision Objekterkennung mit strukturiertem Licht für eine präzise Navigation, Bürste für weniger Haarverwicklung und 11.000 Pa Saugleistung für maximale Staub- und Schmutzaufnahme
- ▶ Deutsche Qualitätsstandards sorgen für zuverlässige Ergebnisse und den Schutz persönlicher Daten

EXCLUSIV Mehrausstattung

- ▶ Antibakterieller Staubbeutel und antibakterieller Filter



**Akku-Staubsauger****BKS1051POW Unlimited 10
Akku-Staubsauger schwarz****EAN-Code**
4242005469598**Der Unlimited 10 mit MicroClean™ Technology reinigt über das Sichtbare hinaus.**

- ▶ MicroClean™ Düse mit LED-Beleuchtung: entfernt alle Arten von Staub auf allen Böden
- ▶ MicroClean™ Ring: bestätigt, wenn die Oberfläche perfekt sauber ist
- ▶ Easy Empty Staubbox mit Staubkomprimierung: bis zu 50% seltener und hygienischer Entleeren¹⁾
- ▶ HEPA Filtersystem: besonders saubere Ausblasluft dank mehr als 99,99% Filtration²⁾
- ▶ TFT-Display: smarte Reinigung dank intelligenter Funktionen
- ▶ 3 Standard-Leistungsstufen (Eco, Auto, Turbo) und 3 zusätzliche Reinigungsmodi für spezielle Anforderungen (Leise, Fahrzeug & Feine Teppiche)

EXCLUSIV Mehrausstattung

- ▶ Hochwertiges schwarz-rotes Design

¹⁾ Die Komprimierung erhöht die Aufnahmekapazität der Staubbox (Gewicht von komprimiertem vs. nicht komprimiertem Staub bei gleichem Volumen) basierend auf Bosch internen Tests mit einem Mix aus Fasermaterial (Abs. 7.2.3) und Prüfstaub (Abs. 5.12.2.2) nach IEC 62885-2:2021

²⁾ Getestet nach ASTM F3150 und EN IEC 62885-4:2020/A1:2023

**NEU****BKS1041BM Unlimited 10
Akku-Staubsauger schwarz****EAN-Code**
4242005555956**Der Unlimited 10 mit MicroClean™ Technology reinigt über das Sichtbare hinaus.**

- ▶ MicroClean™ Düse mit LED-Beleuchtung: entfernt alle Arten von Staub auf allen Böden
- ▶ MicroClean™ Ring: bestätigt, wenn die Oberfläche perfekt sauber ist
- ▶ Easy Empty Staubbox mit Staubkomprimierung: bis zu 50% seltener und hygienischer Entleeren¹⁾
- ▶ HEPA Filtersystem: besonders saubere Ausblasluft dank mehr als 99,99% Filtration²⁾
- ▶ TFT-Display: smarte Reinigung dank intelligenter Funktionen
- ▶ 3 Standard-Leistungsstufen (Eco, Auto, Turbo) und 3 zusätzliche Reinigungsmodi für spezielle Anforderungen (Leise, Fahrzeug & Feine Teppiche)

EXCLUSIV Mehrausstattung

- ▶ Aufsatz für Tastaturen und Schubladen

¹⁾ Die Komprimierung erhöht die Aufnahmekapazität der Staubbox (Gewicht von komprimiertem vs. nicht komprimiertem Staub bei gleichem Volumen) basierend auf Bosch internen Tests mit einem Mix aus Fasermaterial (Abs. 7.2.3) und Prüfstaub (Abs. 5.12.2.2) nach IEC 62885-2:2021

²⁾ Getestet nach ASTM F3150 und EN IEC 62885-4:2020/A1:2023

**BKS71HYG3 Unlimited 7 ProHygienic Aqua
Akku-Staubsauger weiß****EAN-Code**
4242005357529**2in1: Unser flexibelster Staubsauger für gründliches Saugen & Wischen in einem Schritt.**

- ▶ 2in1 DynamicAqua Düse: kraftvoll Saugen & gründlich Wischen in einem Schritt
- ▶ Aktive Fleckenentfernung: dank rotierender Wischpads und automatischer Wasserdosierung
- ▶ Maximale Flexibilität: reinigt dank Knickrohr und leichter Manövrierbarkeit auch an schwer zugänglichen Stellen
- ▶ AllFloor DynamicPower Düse mit LED-Beleuchtung: für mehr als 99,9% Staubaufnahme¹⁾
- ▶ Qualität „Made in Germany“
- ▶ HEPA Filtersystem: ideal für Allergiker dank 99,97% Filtration²⁾ der Feinstaubpartikel und extra sauberer Ausblasluft

EXCLUSIV Mehrausstattung

- ▶ Mini-Turbo-Düse

¹⁾ Staubaufnahme gemessen in der Turbostufe auf harten Böden mit Ritzen. Getestet nach EN 60312-1:2017

²⁾ Getestet nach ASTM F3150-18 und EN 60312-1:2017



BKS711MALL Unlimited 7 Akku-Staubsauger grau

Starke Saugkraft – unbegrenzte Flexibilität: Unser flexibelster Staubsauger mit mehr als 99,9% Staubaufnahme¹⁾.

- ▶ Extrem leistungsstark: flexibel und kabellos, aber genauso stark wie ein kabelgebundener Staubsauger¹⁾
- ▶ Mühelose Handhabung: einfache Reinigung dank praktischem Knickrohr und Fußentriegelung der Düse
- ▶ Lange Laufzeit: austauschbarer 3.0 Ah Akku der Power For All Alliance mit bis zu 33%²⁾ mehr Laufzeit
- ▶ Qualität „Made in Germany“
- ▶ AllFloor DynamicPower Düse mit LED-Beleuchtung: für mehr als 99,9% Staubaufnahme¹⁾

EXCLUSIV Mehrausstattung

- ▶ Tastatur- & Schubladendüse

¹⁾ In der Turbostufe erreicht das Produkt die für Staubsauger mit Kabel erforderliche Staubaufnahme gemäß EU-Kommissions-Verordnung Nr. 666/2013. Staubaufnahme gemessen in der Turbostufe auf harten Böden mit Ritzen. Getestet nach EN 60312-1:2017

²⁾ Im Vergleich zum 2.5 Ah 18 V Power For All Akku in der Eco-Stufe ohne Elektrodüse unseres bisherigen Unlimited Serie 6 Modells BCS611AM/01. Getestet nach EN IEC 62885-4:2020

EAN-Code
4242005307050



BKS611MALL Unlimited 6 Akku-Staubsauger schwarz

Unser kompaktester, kabelloser Multifunktionssauger mit mehr als 99,9% Staubaufnahme¹⁾.

- ▶ Effektive Reinigung: Sauberkeit auf allen Böden dank AllFloor Power Düse und kompaktem TurboSpin Motor
- ▶ Qualität „Made in Germany“
- ▶ Äußerst kompakt: mühelose Bedienung und flexible Reinigung dank kompakter Bauweise und geringem Gewicht
- ▶ Power For All Alliance: Der Akku ist kompatibel mit zahlreichen Produkten von Bosch und denen anderer Marken
- ▶ Umfangreiches Zubehör: ideal zur Reinigung empfindlicher Möbel und für den Autoinnenraum

EXCLUSIV Mehrausstattung

- ▶ Lange flexible Fugendüse

¹⁾ Staubaufnahme gemessen in der Turbostufe auf harten Böden mit Ritzen. Getestet nach EN 60312-1:2017

EAN-Code
4242005509379



BBH3ZOO25 Flexxo ProAnimal 25.2V Akku-Staubsauger tornadorot

Einfache Reinigung von Tierhaaren. Saugt bis zu 30% schneller¹⁾ mit integriertem Zubehör für Tierbesitzer.

- ▶ ProAnimal Bürstenwalze: Entwickelt, um Tierhaare besser aufzunehmen. Für die besonderen Bedürfnisse von Haustierhaltern
- ▶ Schnell griffbereit: Das miteinander kombinierbare Zubehör ist direkt am Gerät angebracht
- ▶ Sauberkeit auf allen Ebenen. Mit 2in1 plus Zubehör wird Schmutz von Boden bis Decke einfach entfernt
- ▶ Konstant hohe Leistung. Hohe Leistung auch bei sich füllender Staubbox dank RobustAir System
- ▶ Seltener Staubbox und Filter reinigen. Optimierte Filter- und Strömungstechnik für weniger Wartung

EXCLUSIV Mehrausstattung

- ▶ Langlebige Lithium-Ionen-Akkus mit extralanger Laufzeit von bis zu 55 Minuten

¹⁾ Faseraufnahme von Teppich im Vergleich zu einem kabelgebundenen Bodenstaubsauger von Bosch mit Turbodüse (BGL3A315), gemessen nach EN 60312-1

EAN-Code
4242005109951



**Beutelloser Bodenstaubsauger****BGS41MPOW Serie 6 ProPower
Beutelloser Bodenstaubsauger schwarz****EAN-Code**
4242005229581**Der kraftvolle und beutellose Staubsauger mit SmartSensor Control.
Für beste Reinigungsergebnisse und eine komfortable Bedienung.**

- ▶ 10 Jahre Motorgarantie: konstant hohe Leistung dank Bosch Motortechnologie „Made in Germany“
- ▶ SmartSensor Control: jederzeit beste Reinigungsergebnisse dank sensorgesteuerter Leistungsüberwachung
- ▶ EasyClean System: müheloses Entfernen und Reinigen der Staubbox
- ▶ HEPA Hygienefilter: hohe Filtration für saubere Ausblasluft. Waschbar und somit ohne Folgekosten
- ▶ Turbodüse: mit spezieller, schnelldrehender Bürste für eine effiziente Teppichreinigung

EXCLUSIV Mehrausstattung

- ▶ Schwarzer Textilschlauch

**BGB6MPOW Serie 6 ProPower
Bodenstaubsauger mit Staubbeutel schwarz****EAN-Code**
4242005231454**ProPower – Unsere leistungsstarke Turbodüsentechnologie für die
Tiefenreinigung. Besonders geeignet für Teppiche.**

- ▶ Qualität „Made in Germany“
- ▶ Remote Power Control: direkt am Handgriff angebrachte Leistungsregulierung für herausragende Leistungen auf allen Bodenarten
- ▶ PowerProtect System: für eine langanhaltende Saugkraft, auch wenn sich der Beutel füllt
- ▶ Universal-Bürste: sanfte Reinigung von Möbelstücken und schwer zu erreichenden Stellen dank der integrierten Bürste
- ▶ HEPA Hygienefilter: hohe Filtration für saubere Ausblasluft. Waschbar und somit ohne Folgekosten
- ▶ XL-Staubbeutelvolumen: für seltenere Beutelwechsel und geringe Folgekosten

EXCLUSIV Mehrausstattung

- ▶ Schwarzer Textilschlauch

**BGD41MPOW Serie 4 ProPower
Bodenstaubsauger mit Staubbeutel schwarz****EAN-Code**
4242005484041**ProPower – Unsere leistungsstarke Turbodüsentechnologie für die
Tiefenreinigung. Besonders geeignet für Teppiche.**

- ▶ Qualität „Made in Germany“
- ▶ 99,9% Staubaufnahme¹⁾: Hohe Leistung dank eines Luftstroms von bis zu 150 km/h unter der Düse und des starken Motors
- ▶ Integriertes Zubehör: Fugendüse und Polsterdüse sind komfortabel im Gerät verstaut
- ▶ HEPA Hygienefilter: hohe Filtration für saubere Ausblasluft. Waschbar und somit ohne Folgekosten
- ▶ PowerProtect System: für eine langanhaltende Saugkraft, auch wenn sich der Beutel füllt

EXCLUSIV Mehrausstattung

- ▶ Turbodüse

¹⁾ Gemessen in maximaler Leistungsstufe auf Hartböden mit Ritzen.
Getestet nach EN 60312-1:2017



Zubehör Küchenmaschine Serie 8		EAN-Code
MUZ9ER1 Edelstahl-Rührschüssel		4242002951393
MUZ9KR1 Kunststoff Rührschüssel		4242002951379
MUZ9MX2 Mixer-Aufsatz aus Glas		4242005318346
MUZ9HA1 HuntingAdventure Zubehör-Set		4242002943718
Das Lifestyle Set HuntingAdventure mit Fleischwolf und Wurststopfer-Aufsatz zur Herstellung von Fleisch- und Gemüseterrinen, Wurstbrät und Hackfleischmischungen.		
MUZ9BS1 BakingSensation Zubehör-Set		4242002973456
Das Lifestyle-Set BakingSensation für köstliches selbstgemachtes Spritzgebäck.		
MUZ9EB1 Speiseeisbereiter		4242005175505
MUZ9PP1 PastaPassion Zubehör-Set		4242002943299
Das Lifestyle Set PastaPassion mit Lasagne- und Tagliatellenvorsatz für selbstgemachte Nudeln.		
MUZ9VLP1 VeggieLove Plus Zubehör-Set		4242002953458
Das Lifestyle Set VeggieLove Plus mit Multimixer inkl. drei Scheiben, zusätzlichem Hackmesser und Zitruspresse für die gesunde vegetarische Küche.		
Weiteres Zubehör für die Serie 8 ab Seite 99.		
Zubehör Küchenmaschine Serie 6		EAN-Code
MUZS6MX Mix-Aufsatz Glas		4242005396306
MUZS6PP PastaPassion Set		4242005431571
Das Lifestyle Set PastaPassion mit Lasagne- und Tagliatellenvorsatz für selbstgemachte Nudeln.		
MUZS6HA Hunting Adventure Set		4242005430550
Das Lifestyle Set HuntingAdventure mit Fleischwolf und Wurststopfer-Aufsatz zur Herstellung von Fleisch- und Gemüseterrinen, Wurstbrät und Hackfleischmischungen.		
MUZS6ER Rührschüssel Edelstahl		4242005430567
MUZS6KR Rührschüssel Kunststoff		4242005487431
Große 5,5-l-Kunststoffschüssel mit Deckel: ideal für den flexiblen Einsatz, wenn mehr als eine Schüssel benötigt wird. Der Deckel ist für Kunststoff- und Metallschüsseln der Serie 6 geeignet und verhindert das Austrocknen der Teigoberfläche beim Gehen. Durch die Verwendung des Deckels geht der Hefeteig höher auf, als wenn kein Deckel verwendet wird.		
Zubehör Küchenmaschinen Serie 6 und Serie 8		
MUZS68TM TastyMoments Set (Nachfolger von MUZ9TM1)		4242005417186
Das Lifestyle Set TastyMoments mit 5-in-1 Multi-Zerkleinerer-Set für leckere Smoothies und delikate Pesto-Kreationen.		
MUZS68CG Multi-Zerkleinerer		4242005417179
MUZS68ZP Zitruspresse		4242005413218
Zitruspresse: frische Säfte aus verschiedenen Zitrusfrüchten oder auch Granatapfel ohne Kerne und Fruchtfleisch.		
MUZ9GM1 Getreidemühle mit Kegelmahlwerk aus Stahl		4242005175512
MUZS68VL VeggieLove Set (Nachfolger von MUZ9VL1)		4242005423644
Das Lifestyle Set VeggieLove mit Durchlaufschnitzler inkl. fünf Scheiben für köstliche vegetarische Gerichte.		
MUZS68CC Würfelschneider (Nachfolger von MUZ9CC1)		4242005421114
Praktischer Würfelschneider für gleichmäßig große Würfel – ideal für große Mengen.		
MUZ9AG1 Asia-Gemüse-Scheibe Edelstahl		4242005202751
MUZ9PS1 Pommes-frites-Scheibe		4242002968193
Pommes-frites-Scheibe für die einfache und schnelle Zubereitung von selbstgemachten, frischen Pommes frites.		

Zubehör Küchenmaschinen Serie 6 und Serie 8		EAN-Code
MUZ9SC1 SuperCut Wendescheibe	SuperCut Wendescheibe für einen exakten Schnitt bei weichen und faserigen Lebensmitteln.	4242002968179
MUZ9SV1 Spritzgebäckvorsatz für Fleischwolf		4242002968919
MUZ9PP2 Pasta-Scheiben für den Fleischwolf	Fünf unterschiedliche Pasta-Scheiben für den Fleischwolf zur Herstellung vieler Nudel-Variationen.	4242002973418
Zubehör Küchenmaschine Serie 4		EAN-Code
MUZ5BS1 BakingSensation Lifestyle Set		4242002909172
MUZ5FW1 Fleischwolf		4242002635125
MUZ5CC2 Würfelschneider		4242002835105
MUZ5ER2 Edelstahl-Rührschüssel		4242002635200
MUZ5KR1 Kunststoff-Rührschüssel		4242002689029
MUZ5EB2 Eisbereiter		4242002758251
Weiteres Zubehör für die Serie 4 ab Seite 100.		
Zubehör Küchenmaschine Serie 2		EAN-Code
MUZS2EB Speiseeisbereiter		4242005296644
MUZS2FWW Fleischwolf		4242005253036
MUZS2ER Edelstahl-Rührschüssel		4242005271573
MUZS2TR Tritan-Rührschüssel		4242005265800
MUZS2KR Kunststoff-Rührschüssel		4242005271580
Weiteres Zubehör für die Serie 2 ab Seite 100.		
Zubehör Küchenmaschinen Serie 4 und Serie 2		EAN-Code
MUZ45XTM1 TastyMoments 5-in-1 Multi-Zerkleinerer-Set		4242002826110
MUZ45XCG1 3-in-1 Multi-Zerkleinerer		4242002826097
MUZ5PP1 PastaPassion Lifestyle Set		4242002815527
MUZ5NV1 Profi-Pastavorsatz Lasagne		4242002815503
MUZ5NV2 Profi-Pastavorsatz Tagliatelle		4242002815558
MUZ5NV3 Profi-Pastavorsatz Spaghetti		4242002815589
MUZ5GM1 Getreidemühle mit Kegelmahlwerk aus Stahl		4242002754987
MUZ5MM1 Multimixer		4242002636962
MUZ5MX1 Mixer-Aufsatz Kunststoff		4242002635156
MUZ5ZP1 Zitruspresse		4242002635170
MUZ45AG1 Asia-Gemüse-Scheibe		4242002634876
MUZ45PS1 Pommes-frites-Scheibe		4242002634890
MUZ45KP1 Kartoffelpuffer-Scheibe		4242002634852
MUZ45RS1 Reibscheibe grob		4242002635224
MUZ45LS2 Lochscheibensatz		4242005150076
MUZ45FV2 Fruchtpressenvorsatz		4242005211883
MUZ45SV2 Spritzgebäckvorsatz		4242005209446

Zubehör To Go Flasche	EAN-Code
MMZBTK1B To Go Flasche Bruch- & auslaufsichere Tritan To Go-Flasche. Direktes Mixen in der Flasche – kein Umfüllen notwendig.	4242005310654
Vakuum-Zubehör Stabmixer	EAN-Code
MSZV0FC3 Vakuum-Frischhaltebehälter (3x) Einfach luftdicht aufbewahren und frische Lebensmittel länger genießen.	4242005248704
MSZV0FC2 Vakuum-Frischhaltebehälter (2x 1,2 l) Einfach luftdicht aufbewahren und frische Lebensmittel länger genießen.	4242005204243
MSZV0FB3 Vakuum-Frischhaltebeutel (10x 3,8 l) Einfach luftdicht aufbewahren und frische Lebensmittel länger genießen.	4242005204229
MSZV0FB1 Vakuum-Frischhaltebeutel (10x 1,2 l) Einfach luftdicht aufbewahren und frische Lebensmittel länger genießen.	4242005204236
Vakuum-Zubehör Handrührer	EAN-Code
MSZV1FS1 Vakuum-Frischhalteset Einfach luftdicht aufbewahren und frische Lebensmittel länger genießen.	4242005343508
Zubehör Saugroboter	EAN-Code
BHZRCR Carbon Power Brush Dünne, extra dichte Carbonfasern sorgen für eine gründliche Reinigung.	4242005529322
BHZRSB Seitenbürste (2 Stück) Beseitigt Schmutz in schwer zugänglichen Ecken und entlang von Kanten.	4242005529339
BHZRMP3 Wischpads rund (Set mit 2 x 2 Stück) Aus 100% Polyester, abnehmbar und maschinenwaschbar bei 40°C. Für effektive Nassreinigung mit den rotierenden Wischpads.	4242005532384
BHZRDBAB Staubbeutel antibakteriell (3 Stück) Für die Nass-Trocken-Servicestation. Nimmt selbst mikroskopisch kleine Partikel unter 1 Mikrometer auf – einschließlich Bakterien und Allergene. Neutralisiert zudem unangenehme Gerüche und verschließt sich bei Entnahme selbstständig.	4242005532315
BHZRFAB3 Filter antibakteriell (3 Stück) Sitzt direkt im Saugroboter. Nimmt Staub, Bakterien und Keime effizient auf und neutralisiert unangenehme Gerüche.	4242005532353
Zubehör Akku-Staubsauger Unlimited	EAN-Code
BHZUB1830 3.0 Ah Wechselakku Der Akku für alltägliche Reinigungsaufgaben.	4242005086467
BHZUB1840 4.0 Ah Wechselakku, Power Plus Der Akku für die Reinigung großer Flächen, mit extra langer Laufzeit.	4242005282067
BHZUB1850 5.0 Ah Wechselakku Der Akku für besonders anspruchsvolle Reinigungsaufgaben.	4242005313716

Zubehör Akku-Staubsauger Unlimited	EAN-Code
BHZUC1844 Schnellladegerät Zum schnellen Aufladen der 18V Power For All Akkus.	4242005485536
BHZUNGHF Hartboden-Softdüse mit LED-Beleuchtung Zur Reinigung von empfindlichen Hartböden wie Parkett oder Fliesen. Passend für Unlimited 10.	4242005498925
BHZUNGMP Mini-Turbo-Düse Elektrische Düse zur gründlichen und effizienten Reinigung von Polstern und schwer zugänglichen Stellen. Passend für Unlimited 10.	4242005498918
BHZUNGXXL XXL-Polsterdüse Für die schnelle Reinigung großer Polsterflächen. Passend für Unlimited 10.	4242005498901
BHZUNGF8 Möbelpinsel mit weichen Borsten Für die schonende Reinigung empfindlicher Oberflächen. Passend für Unlimited 10.	4242005498895
BHZUHFN Hartboden-Softdüse mit LED-Beleuchtung Zur Reinigung von empfindlichen Hartböden wie Parkett oder Fliesen. Passend für Unlimited 6/7/8.	4242005482627
BHZUMPN Mini-Turbo-Düse Elektrische Düse zur gründlichen und effizienten Reinigung von Polstern und schwer zugänglichen Stellen. Passend für Unlimited 6/7/8.	4242005482917
BHZUKYDN Tastatur- & Schubladendüse mit LED Zur mühelosen Reinigung von Tastaturen, Schubladen und schwer zugänglichen Stellen. Passend für Unlimited 6/7/8.	4242005482931
BHZUFEHN Flexibler Verlängerungsschlauch Überall mühelos und gründlich reinigen – auch mit elektrischem Zubehör wie der Mini-Turbo-Düse. Passend für Unlimited 6/7/8.	4242005482924
BHZU2IN1N 2in1 Möbelpinsel und Polsterdüse Kombinierte Bürste zur Reinigung von Polstern und empfindlichen Möbeln. Passend für Unlimited 6/7/8.	4242005482887
BHZUXXLN XXL-Polsterdüse Für die schnelle Reinigung großer Polsterflächen. Passend für Unlimited 6/7/8.	4242005312276
BHZULFCN Lange, flexible Fugendüse Für mehr Flexibilität bei schwer zugänglichen Stellen wie z.B. hinter Möbeln. Passend für Unlimited 6/7/8.	4242005482894
BHZUMAT Matratzendüse Zur schnellen, hygienischen und einfachen Reinigung von Matratzen. Passend für Unlimited 6/7/8.	4242005312276
BHZUPAD1 Mikrofaser-Wischpads (Set mit 2 x 2 Stück) Die weichen Mikrofasern der rotierenden Wischpads entfernen Flecken schonend und effektiv zugleich. Passend für die 2in1 DynamicAqua Düse vom Unlimited 7 ProHygienic Aqua.	4242005462018

Zubehör Bodenstaubsauger	EAN-Code
BBZ124HD Bodendüse für Parkett- und Hartböden Schonende Hartbodendüse mit 2 rotierenden Bürstenrollen zum Pflegen wertvoller Hartböden.	4242002510804
BBZ123HD Bodendüse für Parkett- und Hartböden Mit weichen Borsten, speziell für Parkett und empfindliche Hartböden.	4242002472003
BBZ132SA Bohrdüse Spezialdüse zur schnellen und effizienten Aufnahme von Bohrstaub.	4242002977027
BBZ131SA XXL-Fugendüse Extra lange Fugendüse für schwer erreichbare Stellen.	4242002977010
BBZ130SA XXL-Polsterdüse Für die schnelle Reinigung großer Polsterflächen.	4242002976501
BBZ154UF UltraAllergy Hygienefilter waschbar Ideal für Allergiker – filtert 99,99% der Allergene, Feinstaubpartikel und Bakterien. Passend für BGL8, BGB7, BSGL5, BGC41.	4242005135776
BBZ154HF HEPA Hygienefilter waschbar Filtert 99,95% der Feinstaubpartikel, Bakterien und Schadstoffe. Passend für BGL8, BGB7, BSGL5, BGC41.	4242002563022
BBZ152EF Filter-Set Serie 2 beutellos EPA-Filter-Technologie: Set aus 2 EPA-Filtern und 1 Schaumstoff-Filter nimmt 99,95% der Feinstaubpartikel, Bakterien und Schadstoffe auf. Passend für BGC05, BGS05.	4242005270576
BBZ41FGALL PowerProtect Staubbeutel Typ G ALL (4 Stück) Bis zu 60 % mehr Saugleistung, auch wenn sich der Staubbeutel füllt.	4242002830414
BBZAFGALL AirFresh Staubbeutel Typ G ALL (4 Stück) Effektive Beseitigung von schlechten Gerüchen durch Aktivkohle-Technologie.	4242005135790

Verkaufs- und Lieferbedingungen der Robert Bosch Hausgeräte GmbH – für Deutschland

Ausgabe Januar 2025

I. Allgemeines

- Die nachstehenden Bedingungen gelten für alle unsere Warenlieferungen im Geschäft mit Wiederverkäufern (Besteller) und unabhängig von dem gewählten Bestellweg (telefonische Bestellung, Web-Bestellsysteme, etc.). Waren im Sinne dieser Bedingungen sind Hausgeräte (Groß- und Kleingeräte) sowie Ersatzteile und Zubehör.
- Abweichende und/oder ergänzende Bedingungen des Bestellers, die wir nicht ausdrücklich schriftlich anerkennen, sind für uns unverbindlich, auch wenn wir ihnen nicht ausdrücklich widersprechen oder wir in deren Kenntnis eine Leistung vorüberhollos ausführen oder annehmen.
- Änderungen, Ergänzungen und sonstige Sondervereinbarungen bedürfen zu ihrer Wirksamkeit der Schriftform. Dies gilt auch für die Aufhebung dieses Schriftformerfordernisses.

II. Angebote, Aufträge

- Unsere Angebote sind grundsätzlich unverbindlich und können ohne Vorankündigung von uns abgeändert werden, außer ein Angebot ist ausdrücklich schriftlich als verbindlich gekennzeichnet.
- Aufträge des Bestellers werden erst mit Annahme verbindlich. Aufträge gelten erst dann als angenommen, wenn Lieferung erfolgt ist. Auftragsangelegungsbestätigungen bzw. von uns erstellte Auftragskopien bestätigen nur den Eingang des Auftrags, stellen jedoch keine Annahme oder Bestätigung des Auftrags selbst dar.
- Alle Angaben zu den Eigenschaften der Waren, die wir in der Werbung, in Prospekten oder sonstigen Unterlagen machen, gelten nur als unverbindliche Hinweise und gehören nicht zur vereinbarten Beschaffenheit, sofern sie dort nicht ausdrücklich als Angabe zur Beschaffenheit vereinbart sind.
- Zur Sicherstellung einer angemessenen Präsentation und Beratung behalten wir uns vor, den Vertrieb unserer Waren über Marktplätze oder Drittplattformen ganz oder teilweise zu untersagen. Sollten wir von unserem Recht Gebrauch machen, informieren wir den Besteller vorab in geeigneter Form.

III. Lieferung

- Die Gefahr geht auf den Besteller über, sobald die Ware unsere Versandstelle verlassen hat. Ist die Ware versandbereit und verzögert sich die Versendung oder die Abnahme aus Gründen, die der Besteller zu vertreten hat, so geht die Gefahr mit dem Zugang der Anzeige der Versandbereitschaft auf den Besteller über.
- Angabe der Lieferfristen oder Liefertermine (Lieferzeiten) sind unverbindlich, wenn sie nicht schriftlich und ausdrücklich als verbindlich vereinbart werden.
- Wurden Lieferzeiten ausnahmsweise verbindlich vereinbart, gilt Folgendes:
 - ist die Einhaltung der Lieferzeit infolge von uns nicht beherrschbaren, unvorhersehbarer oder sonstiger von uns nicht zu vertretender Umstände wie Krieg, Feuers, Aufruhr, Eingriffe von hoher Hand, Epidemien/Pandemien, Ein- und Ausfuhrbeschränkungen oder Arbeitskampfmassnahmen sowie die Folgen derartiger Umstände bei uns oder unseren Zulieferanten nicht möglich, so tritt eine angemessene Verlängerung der Lieferzeit ein. Sollten die hindernden Umstände länger als 4 Wochen andauern, ist jeder Vertragspartner zum Rücktritt berechtigt.
 - sofern wir mit einer Lieferung in Verzug geraten sind und dem Besteller hierdurch ein Schaden entsteht, kann der Besteller eine pauschale Verzugsentschädigung für jede vollendete Woche des Verzuges von je 0,5%, insgesamt jedoch höchstens 5% des Kaufpreises der versapten Lieferung verlangen. Der Nachweis eines höheren oder niedrigeren Verzugschadens bleibt den Vertragspartnern unbenommen; die Verzugsentschädigung ist entsprechend anzurechnen. Darüber hinaus kann der Besteller bei Lieferverzug nach den gesetzlichen Bestimmungen vom Vertrag zurücktreten. Für Schadenersatzansprüche statt der Leistung gilt Ziffer XV. Weitere Ansprüche des Bestellers sind in allen Fällen verspäteter Lieferung ausgeschlossen.
- Der Besteller hat die Ware unverzüglich nach Anzeige unserer Versandbereitschaft abzunehmen. Nimmt der Besteller die Ware trotz nochmaliger Aufforderung zur Abnahme nicht unverzüglich ab, sind wir berechtigt, den Auftrag des Bestellers zu stornieren.
- Falls Ware auf Europaletten (EPAL-Pool) geliefert wird, muss der Besteller diese beim Abholung der Ware Zug-um-Zug-tauschen, wobei nur Europaletten der gleichen Art und Güte in gleicher Anzahl gegeneinander getauscht werden dürfen.

IV. Preise

- Unsere Preisstellung, d.h. Abgabepreise zuzüglich Transportkosten, sofern separat ausgewiesen, versteht sich bis zur ständigen Versandadresse des Bestellers einschließlich Normalverpackung. Die Berechnung erfolgt auf Grundlage der im Zeitpunkt der Lieferung jeweils geltenden Händlerlistenpreise zzgl. der jeweils gesetzlichen Umsatzsteuer. Änderungen der Händlerlistenpreise werden in der Regel einen Monat vor dem Umsturz bekannt gegeben. Sie gelten für alle Liefertermine ab dem genannten Umstellungsstichtag.
- Sonderwünsche des Bestellers (z.B. Lieferung an eine andere Anschrift als die des Bestellers, beschleunigte Versandart, Spezialverpackung, Beauftragung eines bestimmten Speiditers) werden, soweit möglich, berücksichtigt. Dadurch entstehende Mehrkosten trägt der Besteller. Für Kleinaufträge können Zuschläge laut Preisliste verlangt werden.
- Wenn der Besteller neben der Ware die von uns angebotene und vom Endkunden gewünschte Serviceleistung „Objektbelieferung“, „Endkundenbelieferung“ oder „Endkundenlieferung Side by Side“ bestellt, ist er verpflichtet, den Endkunden über Inhalt und Umfang der jeweiligen Serviceleistung zu unterrichten und sicherzustellen, dass der Endkunde die Mitwirkungspflichten und Voraussetzungen gemäß unserer Leistungsbeschreibung erfüllt. Vom Besteller angegebene Wunschliefertermine des Endkunden sind unverbindlich.
- Für Küchenkommissionen, die bereits bei Bestellung an einen Endkunden verkauft sind, gilt folgende Sonderregelung: Die in der Auftragsangelegungsbestätigung bzw. in der von uns erstellten Auftragskopie angegebenen Preise, bleiben 3 Monate über den Umstellungsstichtag hinaus verbindlich.
- Sonderpreise gelten solange wir sie nicht widerrufen haben oder ein angekündigter Stichtag eingetreten ist.

V. Zahlungen

- Zahlungen sind fällig und zu leisten entsprechend dem vereinbarten Zahlungsziel. Soweit Zahlungen im Wege des SEPA-Lastschriftverfahrens erfolgen, leiten wir dem Besteller spätestens einen Tag vor Fälligkeit der Zahlung eine Vorabinformation (z.B. im Rahmen einer Rechnung) zu, die den Lastschriftvermerk und das Fälligkeitsdatum enthält. Bei Projektgeschäften können wir nach eigener Wahl die Lieferung zurückhalten bis der gesamte Kaufpreis für die jeweiligen Waren vollständig im Voraus bezahlt oder bis eine angemessene Sicherstellung des Zahlungsverfalls vorliegt. Dies gilt auch für die Lieferung von Waren, die im Voraus bezahlt wurden. Der Besteller gerät in Verzug, wenn ihm nach Eintritt der Fälligkeit eine Mahnung zugeht, ohne Mahnung 14 Tage nach Fälligkeit und Zugang einer Rechnung oder gleichwertigen Forderungsaufstellung, Zahlungen gegen unabhängig von der Zahlungsmethode an dem Tag als geleistet, an dem wir über den Verzug verfügen können.
- Schecks und Wechsel werden von uns grundsätzlich nicht entgegengenommen. Sofern wir im Einzelfall Schecks oder Wechsel entgegennehmen, erfolgt die Entgegennahme erfüllungshaltbar unter dem Vorbehalt der ordnungsgemäßen Einlösung oder Gültigkeit bei uns. Diskont- und Einlösungsrisiko des Bestellers begründet. Zweifelsfrei Solvenz oder Bonität des Bestellers ergeben. Wenn die Erfüllung der vertraglichen Verpflichtungen des Bestellers aufgrund der Finanzlage des Bestellers gefährdet ist, können wir den Besteller zudem mit Blick auf sämtliche zukünftige Bestellungen auf Vorauszahlung umstellen und im Folgenden die Lieferung bestellter Ware an den Besteller erst nach Zahlungseingang des jeweiligen Kaufpreises auf unserem Konto veranlassen.
- Wenn in den in Ziffer V.6 genannten Fällen die Vorauszahlung oder die Sicherheit vom Besteller innerhalb von zwei Wochen nach Aufforderung durch uns nicht geleistet wird, können wir vom Vertrag zurücktreten.
- Der Besteller kann seine Zahlungsverpflichtungen gegenüber uns durch Rückkauf des Eigentums vorbehaltlich feststellen. Entsprechendes gilt für die Ausübung von Zurückbehaltungsrechten, die der Besteller darüber hinaus nur geltend machen kann, soweit diese auf demselben Vertragsverhältnis beruhen und in einem angemessenen Verhältnis zu den aufgeführten Mängeln stehen.

VI. Eigentumsvorbehalt

- Die Ware bleibt unser Eigentum bis zur vollständigen Erfüllung sämtlicher uns aus der laufenden Geschäftsverbindung mit dem Besteller jetzt und zukünftig zustehenden Ansprüche (Vorbehaltsware). Der Besteller ist zum Weiterverkauf der Vorbehaltsware nur im ordnungsgemäßen Geschäftsgang gegen Bezahlung, sonst nur unter Weitergabe des Eigentumsvorbehalts berechtigt, nicht aber zu anderen Verfügungen, insbesondere nicht zur Sicherungsübereignung und Verpfändung. Teilzahlungsverkäufe des Bestellers, die durch Dritte finanziert werden, gelten nicht als Verkauf im ordnungsgemäßen Geschäftsgang gegen Bezahlung. Der Besteller tritt hiermit schon jetzt seine künftigen Kaufpreisforderungen aus dem Weiterverkauf der Vorbehaltsware mit allen Nebenrechten in Höhe der gesicherten Forderung (Wert der Vorbehaltsware) an uns ab und verpflichtet sich, uns auf Verlangen die zur Einziehung erforderlichen Angaben über die abgetretenen Forderungen zu erteilen sowie die erforderlichen Unterlagen auszuhandeln. Alle Kosten, die uns durch Einziehung der abgetretenen Forderungen entstehen, hat der Besteller zu tragen. Bis auf Widerruf ist der Besteller auch nach der Abtretung zur Einziehung der abgetretenen Forderungen aus der Weiterveräußerung befugt.
- Bei Pflichtverletzungen, insbesondere bei Zahlungsverzug, Insolvenzantragstellung, Eröffnung eines Insolvenzverfahrens, Wechselprotest oder wenn vergleichbare begründete Anhaltspunkte vorliegen, die eine Zahlungsunfähigkeit des Bestellers nahelegen, sind wir nach Setzen einer angemessenen Frist zum Rücktritt und zur Rücknahme der Vorbehaltsware berechtigt, sowie zum Widerruf der Weiterveräußerungs- und Einziehungsbezugnis. Der Besteller ist zur Herausgabe verpflichtet. Eine zwischen Lieferung und Rücknahme eingetretene Wertminderung ist angemessen zu berücksichtigen; der Besteller ist zum Wertersatz verpflichtet. Wir sind berechtigt, den Bestand der Vorbehaltsware aus dem Geschäftsort des Bestellers zu erfassen und abzuholen, nach vorheriger Androhung zu verwerten und uns unter Anrechnung auf die offenen Ansprüche aus dem Erlös zu befriedigen.
- Wird die Vorbehaltsware mit anderen, uns nicht gehörenden Gegenständen untrennbar verbunden, so erwerben wir das Miteigentum an der neuen Sache im Verhältnis des Wertes der Vorbehaltsware zu den anderen verbundenen Gegenständen zum Zeitpunkt der Verbindung.
- Verbindet der Besteller die Vorbehaltsware mit Grundstücken oder beweglichen Sachen, so tritt er schon jetzt die ihm wegen dieser Verbindung zustehenden Forderungen mit allen Nebenrechten an uns ab. Diese Abtretung beschränkt sich der Höhe nach auf den Teil der jeweiligen Forderung, der dem Faktum-Vertrag der Vorbehaltsware zuzüglich eines Zuschlages von 10% auf diesen Faktumwert entspricht.
- Verlust, Beschädigung, Pfändung oder sonstige Eingriffe Dritter hinsichtlich der Vorbehaltsware oder Pfändung der abgetretenen Forderungen sind uns unverzüglich anzuzeigen. Im Falle der Pfändung der Vorbehaltsware hat der Besteller uns sofort das Pfändungsprotokoll und eine eidesstattliche Versicherung darüber zuzusenden, dass die gepfändeten Gegenstände mit den von uns gelieferten identisch sind. Im Falle der Pfändung der abgetretenen Forderungen ist uns sofort der Pfändungs- und Überweisungsbeschluss zu übersenden. Etwaige Kosten von Interventionen trägt der Besteller.

VII. Untersuchungsfrist und Mängelanzeige

- Hat der Besteller die Mängelanzeige gemäß § 377 Abs. 1 HGB unterlassen, so ist der Rückgriff des Bestellers ausgeschlossen, es sei denn, dass es sich um einen Mangel handelt, der bei der Untersuchung nicht erkennbar war.
- Dies gilt auch, wenn vereinbart ist, dass wir die Ware direkt an einen Dritten liefern (Streckengeschäft).

VIII. Mängelrechte

- Änderungen in der Konstruktion oder Ausführung, die weder die Funktionstüchtigkeit noch den Wert der Ware beeinträchtigen, stellen keinen Mangel dar.
- Ist die Ware mangelhaft, so werden wir den Mangel nach unserer Wahl in angemessener Frist unentgeltlich durch unseren Kundendienst beseitigen oder eine mangelfreie Sache liefern (Nachlieferung). Schlägt die Nachlieferung fehl, kann der Besteller von dem Vertrag zurücktreten oder den Kaufpreis mindern.
- Alle gesetzlichen und vertraglichen Ansprüche des Bestellers, die in einem Mangel der Ware ihren Grund haben, verfallen innerhalb von 24 Monaten nach Ablieferung. Im Falle der Nachbesserung beginnt der verbleibende Teil der ursprünglichen Verjährungsfrist mit der Rückgabe der nachgebesserten Ware zu laufen. Dasselbe gilt im Falle der Ersatzlieferung. Diese Beschränkungen gelten jedoch nicht, wenn (a) ein Mangel arglistig verschwiegen wurde oder (b) eine Garantie für die Beschaffenheit der Ware übernommen wurde (diesbezüglich gilt gegebenenfalls die sich aus der Garantie ergebende Haftungsregelung bzw. Verjährungsfrist). Im Falle von Schadenersatzansprüchen gelten diese Beschränkungen weiterhin nicht in folgenden Fällen: (a) Verletzung von Leben, Körper oder Gesundheit, (b) Vorsatz und (c) grobe Fahrlässigkeit von unseren Organen oder leitenden Angestellten.
- Für Schadenersatzansprüche gilt Ziffer XV, darüber hinausgehende Ansprüche des Bestellers sind vorbehaltlich Ziffer IX, ausgeschlossen.

IX. Rückgriff des Bestellers im Rahmen des Verbraucherschutzes

- Werden durch den Verbraucher beschriebene Nachlieferungsschritte gegenüber dem Besteller geltend gemacht, so kann der Besteller die Nachlieferung kostenlos durch unseren Kundendienst durchführen lassen. Dies gilt entsprechend für alle sonstigen Weiterverkäufe, die gegenüber Verbrauchern berechnete Nachlieferungsschritte erfüllen müssen. Sofern der Besteller Wiederverkäufer beliefert, ist er verpflichtet, diese auf dieses Merkmal hinzuweisen.
- Musste der Besteller aufgrund eines vom Verbraucher geltend gemachten Mangels, der bereits beim Übergang der Gefahr auf den

Besteller vorhanden war, einen Mangel beseitigen oder eine mangelfreie Sache als Ersatz liefern, so ist er berechtigt, gemäß den nachfolgenden Bestimmungen Ersatz der hierfür erforderlichen Aufwendungen von uns zu verlangen. Zum Nachweis soll der Besteller innerhalb eines Monats gerechnet ab Leistungserbringung folgende Unterlagen vollständig einreichen:

- a. Kopie des Kaufbeleges des Verbrauchers
 - b. durch den Verbraucher abgezeichnete Leistungsnachweis incl. Fehlerbeschreibung mit Gerätedaten.
 - c. das ausgetauschte Ersatzteil mit Rechnung für das neue Ersatzteil
 - d. bzw. die ausgetauschte Ware.
- Die Leistung muss fachgerecht erbracht sein, insb. unter Einhaltung der Vorschriften über die Sicherheit von Produkten und der VDE-Bestimmungen, der DVGW-Vorschriften, des Maschinensicherheitsgesetzes und entsprechend dem Qualitätsstandard DIN EN ISO 9001. Es dürfen nur Original-Ersatzteile verwendet werden.
- Die Kosten für Material, das über das Zentrallager in Fürth bezogen wurde, erstatten wir zum Einkaufspreis. Die Aufwendungen für Anfahr und Arbeitszeit erstatten wir pauschal: 18,00 € für Reparaturen an Kleingeräten incl. Bodenplatte und 37,00 € für Reparaturen an Großgeräten.
 - Möchte der Besteller eine mangelfreie Sache als Ersatz liefern, so wird er die vorherige Einwilligung zur Übernahme der Kosten dafür von uns einholen.
 - Die vorstehenden Sätze finden auf die Ansprüche des Bestellers entsprechende Anwendung, wenn dieser nicht direkt an den Verbraucher verkauft hat, sondern Wiederverkäufer beliefert hat, die ihrerseits Nachlieferungsansprüche von Verbrauchern erfüllt haben und der Besteller diesen die erforderlichen Aufwendungen ersetzen musste.
 - Rückgriffsansprüche des Bestellers gegen uns bestehen nicht, wenn der Besteller seinen Abnehmern über die gesetzlichen Mängelansprüche hinausgehende Leistungen gewährt oder wenn die Ware aufgrund öffentlicher Äußerungen als mangelhaft gestuft wurde, die nicht auf uns zurückzuführen sind. Beruhen diese fehlerhaften öffentlichen Äußerungen auf eigenen Aussagen des Bestellers, so stellt dieser uns von jeglichen Ansprüchen Dritter frei.

X. Endabemerganzante

- Für unsere Hausgeräte übernehmen wir eine Garantie gegenüber dem Endabnehmer nach Maßgabe der für die jeweilige Ware geltenden Garantiebestimmungen. Diese Garantie lässt die Mängelhaftungsverpflichtungen des Bestellers gegenüber seinem Kunden unberührt. Garantiebestimmungen werden durch unseren Kundendienst erfüllt.
- Sofern der Besteller Wiederverkäufer beliefert, ist er verpflichtet, diese auf unsere Endabemerganzante hinzuweisen. Ebenso ist er verpflichtet, den Endabnehmer darauf hinzuweisen, wenn es sich bei der Ware um eine gebrauchte Sache (B-Ware, etc.) handelt, für die wir keine oder eine nur eingeschränkte Garantie übernehmen.

XI. Rechtsinhalte

- Wir gewähren dem Besteller ein einfaches, unentgeltliches, jederzeit widerrufliches, räumlich und zeitlich unbeschränktes Nutzungsrecht an dem dem Besteller von uns zur Verfügung gestellten Bild-, Text-, Foto-, Musik- und Filmmaterial, Aufstellern, Broschüren, Flyern, Katalogen und sonstigen Werbemitteln („Produktmaterial“) ausschließlich zur Bewerbung der auf das Produktmaterial bezogenen Ware. Das Nutzungsrecht kann im Einzelfall in beschränktem Umfang gewährt werden.
- Der Besteller darf das Produktmaterial nicht rechtswidrig und nur in einer Weise verwenden, die dem Ruf und dem Ansehen von uns und unseren Waren nicht abträglich ist. Das Produktmaterial darf vom Besteller nicht verändert werden. Ausgenommen hiervon sind Änderungen des Formats und die Verwendung von Ausschnitten, sofern hierdurch der wesentliche Inhalt des Produktmaterials nicht verändert wird.
- Der Besteller ist verpflichtet, das Produktmaterial deutlich mit etwaigen Urheberrechten und Quellenhinweisen zu versehen, die in den Daten zu dem jeweiligen Produktmaterial hinterlegt sind. Der Besteller ist nicht berechtigt, die zu dem jeweiligen Produktmaterial hinterlegten Daten zu verändern oder zu entfernen.
- Sollten aufgrund einer nicht diesen Nutzungsbedingungen entsprechenden Verwendung des Produktmaterials durch den Besteller Ansprüche Dritter gegen uns geltend gemacht werden, stellt uns der Besteller von sämtlichen Ansprüchen frei. Dies umfasst auch die Kosten einer angemessenen Rechtsverteidigung.
- Für Schadenersatzansprüche des Bestellers gilt Ziffer XV.

XII. Gewerbliche Schutzrechte; Rechtsmängel

- Sofern ein Dritter wegen der Verletzung eines gewerblichen Schutzrechtes oder Urheberrechtes („Schutzrecht“) durch von uns gelieferte Waren gegen den Besteller berechnete Ansprüche erhebt, haften wir gegenüber dem Besteller wie folgt:
 - Nach unserer Wahl und auf unsere Kosten werden wir entweder ein Nutzungsrecht für das Schutzrecht erwirken, die Ware so ändern, dass das Schutzrecht nicht verletzt wird, oder die Ware austauschen. Falls uns dies nicht zu angemessenen Bedingungen möglich ist, kann der Besteller die gesetzlichen Rücktritts- oder Minderungsrechte geltend machen.
 - Die vorstehend genannten Verpflichtungen bestehen nur dann, wenn uns der Besteller über die von Dritten geltend gemachten Ansprüche unverzüglich schriftlich verständigt, eine Verletzung nicht anerkennt und uns alle Abwehrmaßnahmen und Vergleichsvorschläge vorzulegen bleiben.
- Ansprüche des Bestellers sind ausgeschlossen, soweit die Schutzrechtsverletzung durch spezielle Vorgaben des Bestellers, durch eine von uns nicht voraussehbar Anwendung, durch nicht bestimmungsgemäße Verwendung oder dadurch verursacht wird, dass die Ware vom Besteller verändert oder zusammen mit nicht von uns gelieferten Produkten eingesetzt wird.
- Für Schadenersatzansprüche gilt Ziffer XV. Weitergehende Ansprüche wegen eines Rechtsmangels sind ausgeschlossen.

XIII. Produktsicherheits- und regulatorische Anforderungen

- Die Ware des jeweiligen Kaufvertrages (i) erfüllt alle relevanten (produktsicherheits-) rechtlichen Anforderungen (insbesondere länderspezifische technische Anforderungen, Anleitungen und Sicherheitsanweisungen in der richtigen Sprache usw.) und (ii) hat die erforderlichen regulatorischen Produktkennzeichnungen (z.B. Energielabel, CE Kennzeichnung, usw.) für den Verkauf im Land, in dem die Ware an den Besteller geliefert wird oder in dem mit dem Besteller vereinbarten Verkaufsland („Bestimmungsland“). Ware, die den Anforderungen gemäß (i) und (ii) genügt, wird im Folgenden „rechtlich konforme“ Ware genannt.
- Der Besteller, der die Ware direkt oder indirekt in anderen Ländern als dem Bestimmungsland verkauft („zusätzliche Verkaufsänder“), ist verpflichtet, den Besteller über die rechtliche Situation der Ware in jedem zusätzlichen Verkaufsland in dem zusätzlichen Verkaufsland, insbesondere über die Einhaltung der geltenden Standards, der Besteller ist verpflichtet, uns von jeglicher Haftung und/oder Schaden – einschließlich Reputationschaden, Kosten oder anderen Ausgaben insbesondere im Zusammenhang mit Behörden- oder Gerichtsverfahren – und/oder Ansprüchen Dritter freizustellen, die durch seinen direkten oder indirekten Verkauf von Ware entstehen, die im zusätzlichen Verkaufsland nicht rechtlich konform ist und die dadurch ein potentielles Risiko für den Endkunden darstellt.
- Die nicht fachmännisch ausgeführte Änderungen an der Ware (an Teilen der Ware (z.B. Stecker) zu hohen Risiken von Stromschlägen, Explosionen und anderen Gefahren mit Todesfolge führen, darf der Besteller in keinem Fall die Ware (Teil der Ware) Teile der Ware ändern, oder andere zur Vornahme von Änderungen berechnete, sondern die Änderungen nicht in dem zusätzlichen Verkaufsland rechtlich zwingend vorgeschrieben und nicht mindestens folgende Sicherheitsvorkehrungen getroffen sind: (i) ein ausgewiesener Fachmann nimmt die Änderungen vor, (ii) die Änderungen werden entsprechend dem aktuellen Stand der Technik durchgeführt (d.h. unter Beachtung der anerkannten Regeln der Technik und mit Komponenten (z.B. Steckern), die den technischen Standards in dem zusätzlichen Verkaufsland genügen), und (iii) die geänderte Ware/das geänderte Teil der Ware entspricht den lokal einschlägigen Vorschriften, vornehmlich der geltenden Standards in dem zusätzlichen Verkaufsland. Der Besteller trägt die Beweislast dafür, dass die vorgenannten Sicherheitsvorkehrungen für jede geänderte Ware/jedes geänderte Teil der Ware getroffen wurden. Wir klären: Wenn Änderungen durch Personen vorgenommen werden, die hierzu nicht von uns ermächtigt wurden, kann der Garantieanspruch des Endkunden gegenüber uns gemäß unserer Garantiebedingungen erlöschen.

XIV. Außenhandel

- Jede Partei ist berechtigt, die Vertragserfüllung zu verweigern, sofern diese durch außenwirtschaftsrechtliche Vorschriften, insbesondere durch Exportkontroll- und Wirtschaftssanktionsvorschriften, einschließlich des Embargos, (i) durch die Erfüllung des Vertrages, die auf diesen Vertrag und/oder die Vertragsdurchführung anwendbar sind (nachfolgend „außenwirtschaftsrechtliche Vorschriften“), die Erfüllung von Pflichten nach diesem Vertrag unmöglich machen oder verbieten. In diesen Fällen ist jede Partei berechtigt, von diesem betroffenen Kaufvertrag zurückzutreten, soweit die außenwirtschaftsrechtlichen Vorschriften die ordnungsgemäße Pflichterfüllung des Vertrages unmöglich machen oder verbieten.
- Verzögert sich die Vertragserfüllung aufgrund von Genehmigungs-, Bewilligungs-, oder ähnlichen Erfordernissen oder aufgrund von sonstigen Verfahren nach außenwirtschaftsrechtlichen Vorschriften, so verlängern wir den Zeitraum der Erfüllung des Vertrages um die entsprechenden Fristen und Termine um den Zeitraum, der zwischen Vertragsschluss und Genehmigungserteilung liegt. Sollte eine Genehmigung, versagt oder nicht innerhalb von 12 Monaten ab Antragstellung erteilt werden, ist jede Partei berechtigt, vom Vertrag ganz oder insoweit zurückzutreten, wie die Vertragserfüllung die Genehmigung voraussetzt.
- Der Besteller ist verpflichtet, uns auf unser Verlangen alle Informationen und Unterlagen zur Verfügung zu stellen, die wir zur Einhaltung der außenwirtschaftsrechtlichen Vorschriften benötigen oder deren Vorlage Behörden von uns fordern. Hierzu können insbesondere Angaben zum Endverwender, zum Bestimmungsort und zum End-Verwendungszweck der Lieferung gehören. Wir sind berechtigt, die Bestellung abzulehnen bzw. vom Vertrag zurückzutreten oder die Leistung zu verweigern, wenn der Besteller uns diese Informationen und Unterlagen nicht innerhalb einer von uns gesetzten angemessenen Frist zur Verfügung stellt.
- Überragt der Besteller unsere Lieferungen an einen Dritten (einschließlich verbundener Unternehmen des Bestellers), verpflichtet sich der Besteller, die außenwirtschaftsrechtlichen Vorschriften einzuhalten, soweit deren Nichtbeachtung für uns zu einem Verstoß gegen Handels- oder Unterlassungspflichten aus außenwirtschaftsrechtlichen Vorschriften führen könnte. Verstößt der Besteller gegen diese Verpflichtung, so ist der Besteller verpflichtet, die Vertragsleistung zu umstufen, in dem die Pflichtverletzung für uns zu einem Verstoß gegen Handels- oder Unterlassungspflichten aus außenwirtschaftsrechtlichen Vorschriften führen könnte, zu verweigern oder von dem Vertrag in diesem Umfang zurückzutreten.
- Soweit der Besteller von uns Waren bezieht, die in den Anwendungsbereich von Artikel 12g der Verordnung (EU) Nr. 833/2014 oder Artikel 8g der Verordnung (EG) 765/2006 in der jeweils gültigen Fassung fallen, gilt Folgendes:
 - a. Dem Besteller ist jegliche Veräußerung, Ausfuhr sowie Wiederausfuhr von Waren und deren Technologie, die im Rahmen oder im Zusammenhang mit diesem Vertrag geliefert werden und in den Anwendungsbereich von Artikel 12g der Verordnung (EU) Nr. 833/2014 oder von Artikel 8g der Verordnung (EG) 765/2006 in der jeweils gültigen Fassung fallen, direkt oder indirekt, in die Russische Föderation oder nach Belarus oder zur Verwendung in der Russischen Föderation oder Belarus untersagt.
 - b. Der Besteller ist verpflichtet, sich nach besten Kräften zu bemühen, sicherzustellen, dass der Zweck von Ziff. 5.a) nicht durch Dritte in der weiteren Lieferkette, einschließlich möglicher Wiederverkäufer, vererbt wird und hierfür einen angemessenen Überwachungsmechanismus einzurichten und aufrechtzuerhalten.
 - c. Verstößt der Besteller gegen diese Verpflichtung, ist der Besteller verpflichtet, die Lieferung an den Besteller unverzüglich einzustellen und von diesem Vertrag zurückzutreten.
 - d. Der Besteller ist verpflichtet, uns unverzüglich über etwaige Probleme bei der Anwendung der Ziff. 5.a) oder 5.b) zu informieren, einschließlich etwaiger relevanter Aktivitäten Dritter, die den Zweck von Ziff. 5.a) vererben könnten. Der Besteller stellt uns Informationen über die Einhaltung der Verpflichtungen nach Ziff. 5.a) oder 5.b) innerhalb von zwei Wochen nach formloser Anforderung dieser Informationen zur Verfügung.
- Unser Haftung ist begrenzt auf Schäden im Zusammenhang mit und aufgrund unserer Verweigerung der Vertragserfüllung, der Stornierung der Bestellung oder dem Rücktritt vom betreffenden Kaufvertrag gemäß den vorgenannten Ziffern ist – soweit gesetzlich zulässig – ausgeschlossen. Bei Rücksendungen des Bestellers über Zollgrenzen hinweg an uns ist der Besteller verpflichtet, uns alle erforderlichen Dokumente und Informationen, wie z.B. Proformarechnung und Lieferschein für eine vollständige und korrekte Importzollanmeldung der Rücksendung beizufügen, und bei einer Proforma-Rechnung eine Wertangabe, die einen marktüblichen Preis widerspiegelt, sowie folgenden Hinweis „For Customs Purpose Only“ anzugeben. Bei der Wertermittlung sind alle Bestandteile der Ware (Hardware- und ggf. Software) zu berücksichtigen.

XV. Sonstige Haftung

- Schadenersatzansprüche des Bestellers, gleich aus welchem Rechtsgrund, sind ausgeschlossen, es sei denn, wir oder unser Erfüllungsgehilfe haben den Schaden grob fahrlässig oder vorsätzlich verursacht oder eine Pflicht, deren Erfüllung die ordnungsgemäße Durchführung des Vertrages überhaupt erst ermöglicht – und auf deren Einhaltung der Besteller regelmäßig vertraut und vertrauen darf (vertragswesentliche Pflicht) verletzt. Bei leicht fahrlässiger Verletzung von vertragswesentlichen Pflichten ist unser Haftung auf vor-hersehbar, vertragsspezifische Schäden begrenzt. Die Haftung wegen schuldhafter Verletzung des Lebens, des Körpers oder der Gesundheit sowie der arglistigen Täuschung ist nicht ausgeschlossen. Entsprechendes gilt für die Haftung nach dem Produkthaftungsgesetz. Darüber hinaus bestehen keine Ansprüche gegen uns, insbesondere keine Schadenersatzansprüche oder Regressansprüche bei Nichtbeachtung der Hinweise in den Gebrauchsanweisungen und bei Fehlgebrauch der Waren. Ebenso bestehen keine Ansprüche auf Schadenersatz oder Regress bei Schäden, die infolge nicht fachgerechter Installation, Montage oder Reparatur unserer Waren oder während des Transports nach Gefährdung auf den Besteller entstehen. Bei Eingriffen in die Ware sind alle einschlägigen Normen, insbesondere die unter IX.2. Satz 3 genannten zu beachten.
- Die Haftung des Beweises zum Nachteil des Bestellers ist mit den vorstehenden Regelungen nicht verbunden.

XVI. Schlussbestimmungen

- Sollten eine oder mehrere Bestimmungen dieser Verkaufs- und Lieferbedingungen unwirksam sein oder werden oder sollte sich in den Bedingungen eine Regelungslücke ergeben, so wird die Gültigkeit der übrigen Bestimmungen hierdurch nicht berührt. An Stelle der unwirksamen Bestimmung oder zur Ausfüllung der Regelungslücke ist von den Parteien eine angemessene und wirksame Regelung zu treffen, die den vorstehenden Bestimmungen in tatsächlicher, rechtlicher und wirtschaftlicher Hinsicht am nächsten kommt.
- Diese Vereinbarung untersteht deutschem Recht unter Ausschluss des internationalen Privatrechts und des UN-Kaufrechts (CISG).
- Ausschließlicher Gerichtsstand für alle Streitigkeiten aus dem Zusammenhang mit diesen Verkaufs- und Lieferbedingungen ist München.

Digitale Verkaufsunterlagen der Marke Bosch.



**Den QR Code scannen und die
Demoschaltung digital entdecken!**



**Den QR Code scannen und die
VIB-Schlüssel Unterlage digital entdecken!**

Für Deutschland:

Robert Bosch Hausgeräte GmbH

Kunden Kompetenzcenter

Elektrofachhandel

Borsteler Chaussee 55, 22453 Hamburg

Postfach 61 04 44, 22424 Hamburg

T. +49 40 5140 – 200

F. +49 40 5140 – 2189

Robert Bosch Hausgeräte GmbH

Kunden Kompetenzcenter

Küchen- u. Möbelhandel

Bamlerstraße 1a, 45141 Essen

Postfach 12 01 51, 45311 Essen

T. +49 201 8366 – 00

F. +49 201 8366 – 419

Robert Bosch Hausgeräte GmbH

Kunden Kompetenzcenter

Key Account

Carl-Wery-Straße 34, 81739 München

Postfach 83 01 01, 81701 München

T. +49 89 4590 – 02

F. +49 89 4590 – 3112

www.bosch-home.de

Hier finden Sie alle Informationen zu den Geräten und spezielle Seiten zu Verkaufsförderungsaktionen oder Produkt-Neueinführungen.



www.tradeplace.com

Hier finden Sie als Fachhändler direkten Zugriff auf Produktinformationen, Gerätebilder sowie Bestell- und Auftragsdaten von Bosch. Zudem stehen Ihnen Prospekte, Preislisten und Online-Werbemittel zur Verfügung.

Profi-Line – Kompetente Hilfe für Technik & Reparaturen

T. +49 89 2035 – 5755

Montag – Freitag: 8:00 – 18:00 Uhr

Reparatur & Ersatzteile – Schnell und zuverlässig für Sie da!

T. Großgeräte: +49 89 6933 – 9339

T. Kleingeräte: +49 911 7044 – 0040



Bosch auf Facebook:

DE: facebook.com/

BoschHomeDeutschland

AT: facebook.com/

BoschHomeAT



Bosch auf Instagram:

DE: instagram.com/

boschhome

AT: instagram.com/

boschhomeat



Bosch auf YouTube:

youtube.com/

boschhomedeu

schland

Für Österreich:

BSH Hausgeräte Gesellschaft mbH

Vertrieb Hausgeräte

Vertrieb BOSCH Innendienst

Quellenstraße 2a, 1100 Wien

T. +43 1 60575 – 0

Montag – Donnerstag: 8:00 – 17:00 Uhr

Freitag: 8:00 – 12:30 Uhr

BSH Hausgeräte Gesellschaft mbH

Kundendienst Hausgeräte

Kundendienst und Service Shop:

Ersatzteilverkauf, Zubehörversand

und Kleingeräteannahme

Quellenstraße 2a, 1100 Wien

Postfach 122

T. +43 810 550 – 511

Montag – Donnerstag: 8:00 – 17:00 Uhr

Freitag: 8:00 – 13:00 Uhr

Reparatur & Ersatzteile – Schnell und zuverlässig für Sie da!

Reparaturservice:

vie-servicecenter@bshg.com

Ersatzteilbestellung:

vie-ersatzteilbestellung@bshg.com

www.bosch-home.at

Hier finden Sie alle Informationen zu den Geräten und spezielle Seiten zu Verkaufsförderungsaktionen oder Produkt-Neueinführungen.

Perfect Cooking Kochveranstaltungen

Wie dir mit Bosch Geräten einfach ein perfektes Ergebnis gelingt, erlebst du bei unseren Kochveranstaltungen.

www.bosch-home.at/perfectcooking



Welt der Hausgeräte

Inspiration und maßgeschneiderte Beratung bietet die Stilarena auf 1200 m² in der Quellenstraße 2a, 1100 Wien.

Für Ihre persönliche Beratung in unserem Schauraum bitten wir um eine online Terminvereinbarung.

Montag, Dienstag, Donnerstag, Freitag: 9:00 – 18:00 Uhr

Samstag:

9:00 – 12:30 Uhr

www.stilarena.at

Robert Bosch Hausgeräte GmbH | Postfach 83 01 01 | 81701 München | Deutschland | www.bosch-home.de

BSH Hausgeräte Gesellschaft mbH | Quellenstraße 2a | 1100 Wien | Österreich | www.bosch-home.at

Impressum: DE: Q8ABSE0225, AT: Q8ABP00428 – 09/2025 – Technische Änderungen, Druckfehler und Liefermöglichkeiten vorbehalten.

© Copyright und Medieninhaber DE: Robert Bosch GmbH, 81739 München. © Copyright und Medieninhaber AT: BSH Hausgeräte Gesellschaft mbH, 1100 Wien.

Hersteller: GZD MEDIA GMBH, Max-Eyth-Straße 16, 71735 Eberdingen; Weber Offset GmbH, Ehrenbreitsteiner Straße 42, 80993 München.

Evtl. Farbdifferenzen sind drucktechnisch bedingt. Bosch und die Bildmarke sind registrierte Marken der Robert Bosch GmbH.

Nachdruck, auch auszugsweise nur mit Genehmigung des Herausgebers.