

Technik fürs Leben



**BOSCH**

accent|line

# Einbaugeräte- Verkaufshandbuch

Programm für den Küchen- und Möbelfachhandel.  
Gültig ab 1. Oktober 2025.

Ausgabe 2025/2026

Information  
nur für den  
Fachhandel



# Matt Design Sortiment

Seite 7

## Backöfen

Seite 28

## Kompakt- geräte

Seite 58

## Autarke Kochfelder

Seite 84

## Dunstabzüge

Seite 124

## Kühl- und Gefriergeräte

Seite 148

## Geschirr- spüler

Seite 174



# Backofen-Sets

Seite 21



# Kochfelder mit integriertem Dunstabzug

Seite 98



# Einbau Saug- und Wisch-roboter

Seite 192

## accent|line

<b>7</b>	<b>Matt Design Sortiment</b>
10	Backofen-Sets
11	Backöfen
13	Kompaktgeräte
16	Autarke Kochfelder
18	Sets Kochfeld mit integriertem Dunstabzug
19	Kochfelder mit integriertem Dunstabzug
<b>21</b>	<b>Backofen-Sets</b>
<b>28</b>	<b>Backöfen</b>
38	Backöfen – ... mit dem TFT-Touchdisplay Pro
42	Backöfen – ... mit dem TFT-Touchdisplay Plus
46	Backöfen – ... mit dem TFT-Touchdisplay
48	Backöfen – ... mit dem LCD- und TFT-Display
51	Backöfen – ... mit dem LED-Touch Control (rot/weiß) & LED-Display (rot)
54	Sonderzubehör
57	Einbauzeichnungen
<b>58</b>	<b>Kompaktgeräte</b>
64	Kompaktgeräte – ... mit dem TFT-Touchdisplay Pro
68	Kompaktgerät – Dampfschublade
70	Kompaktgeräte – ... mit dem TFT-Touchdisplay Plus
72	Kompaktgeräte – ... mit dem TFT-Touchdisplay
75	Kompaktgerät – Mikrowelle mit Heißluft-Funktion
76	Sonderzubehör
78	Einbauzeichnungen
<b>84</b>	<b>Autarke Kochfelder</b>
89	Autarke Induktionskochfelder
96	Autarke konventionelle Kochfelder
97	Sonderzubehör
<b>98</b>	<b>Kochfelder mit integriertem Dunstabzug</b>
100	Autarke Kochfelder mit integriertem Dunstabzug
104	Sets Kochfeld mit integriertem Dunstabzug
106	Sonderzubehör
108	Integrierter Glas Dunstabzug
113	Einbauzeichnungen
<b>124</b>	<b>Dunstabzüge</b>
130	Schrägesen
132	Wandessen
133	Inselesse
134	Integrierte Designhauben
137	Flachschirmhauben
139	Sonderzubehör
142	Einbauzeichnungen
<b>148</b>	<b>Kühl- und Gefriergeräte</b>
154	Kühl-Gefrier-Kombinationen
166	Gefrierschränke
167	Freistehende Kühl-Gefrier-Kombination
168	Sonderzubehör
169	Einbauzeichnungen
<b>174</b>	<b>Geschirrspüler</b>
181	Geschirrspüler 60 und 45 cm breit
187	Sonderzubehör
188	Geschirrspüler-Montagevideos und Einbauzeichnungen
<b>192</b>	<b>Einbau Saug- und Wischroboter</b>
<b>194</b>	<b>Service</b>

# Digitale Verkaufswelt der Marke Bosch.

## Willkommen in der digitalen Verkaufswelt!

Entdecken Sie wichtige Broschüren sowie die einzigartige accent | line Welt digital über QR Codes.




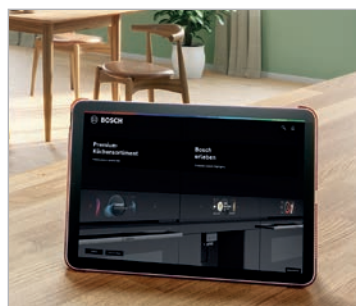
Den QR Code scannen  
und die Demoschaltung  
digital entdecken!



Den QR Code scannen und  
die VIB-Schlüssel Unterlage  
digital entdecken!

## Alle Informationen aus einer Hand.

Laufend bestens informiert: Mit nur einem QR-Code Scan gibt es detaillierte Informationen zum accent | line Premium-Küchensortiment, dem dazu perfekt passenden Zubehör sowie hilfreiche Produktvideos und praktische und unterhaltsame Tipps von Sally.



Den QR Code scannen und  
die digitale accent | line  
Welt entdecken!

Hier dreht sich alles um Ihren Geschäftserfolg.

# Das Bosch Handelsportal auf Tradeplace.

Entdecken Sie unser überarbeitetes und optimiertes Bosch Online-Portal auf der Handelsplattform Tradeplace. Es vereint alles, was Sie als unser Handelspartner für Ihren Erfolg benötigen und **erleichtert** Ihnen ganz erheblich **Ihren Geschäftsalltag**.

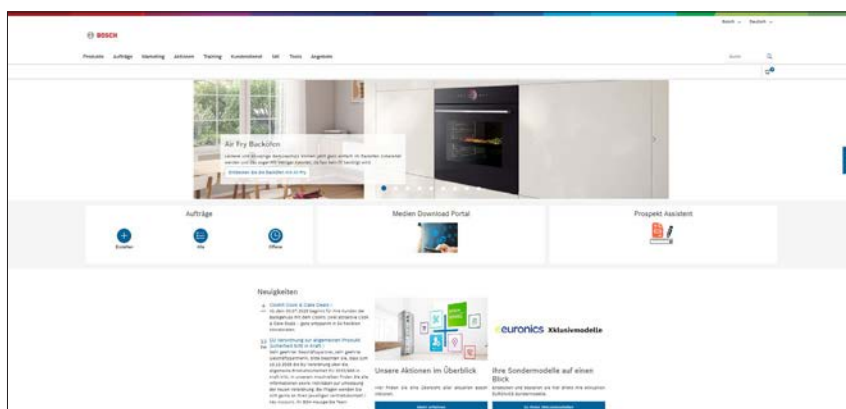
Denn **Tradeplace ist informativ** – mit allen aktuellen Neuigkeiten und Aktionen von Bosch. Tradeplace ist **effizient** – mit umfassenden Produktinformationen, bequemen Bestellmöglichkeiten und einer Auftragsverfolgung. Und Tradeplace ist **umsatzfördernd** – hier finden Sie alle relevanten Informationen zu unseren verkaufsstarken Marketingaktionen und können auch außerhalb der Geschäftszeiten Produkte bestellen oder Ihren eigenen Katalog erstellen – **alles rund um die Uhr**.

Wenig Zeit?  
Zu den Erklärvideos:



## Alle Vorteile auf einen Blick.

- ▶ Unkompliziert und umfassend über Produkte informieren
- ▶ Schnell und einfach Produkte bestellen und Bestellungen nachverfolgen
- ▶ Von exklusiven Angeboten profitieren
- ▶ Umsatzsteigernde Marketing-Aktionen und -Materialien nutzen
- ▶ 24 Stunden täglich, 365 Tage im Jahr erreichbar
- ▶ Kostenfreie Nutzung



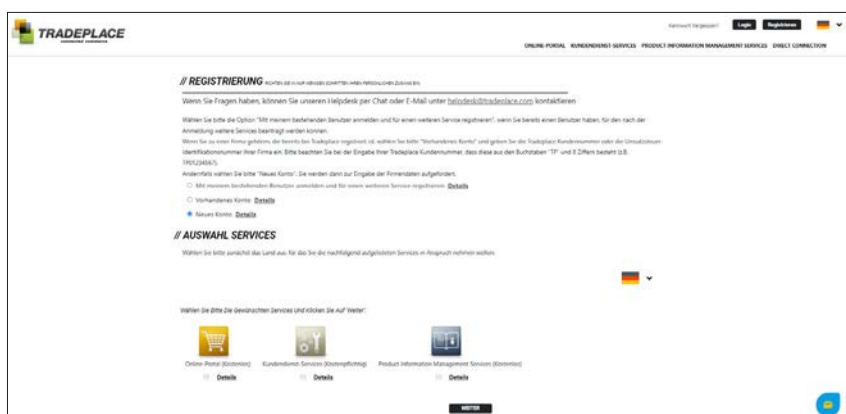
## Ihre Anmeldung bei Tradeplace.

Sie können sich wie gewohnt mit Ihren Zugangsdaten auf DE: [www.tradeplace.de](http://www.tradeplace.de) / AT: [www.tradeplace.at](http://www.tradeplace.at) anmelden und gelangen von dort zum Bosch Online-Portal.

Wenn Sie noch keinen Zugang zu unserem Bosch Online-Portal haben, dann registrieren Sie sich bitte unter DE: [www.tradeplace.de](http://www.tradeplace.de) / AT: [www.tradeplace.at](http://www.tradeplace.at) in wenigen Schritten:

1. Über „Registrieren“ können Sie mit Ihrer Bosch Kundennummer ein neues Benutzerkonto anlegen
  - ▶ Wählen Sie einfach „Neues Konto“.
2. Im Registrierungsprozess gelangen Sie zur Auswahl der Services
  - ▶ Wählen Sie „ONLINE-PORTAL“.
 Dieser Service ist kostenlos.

> [Jetzt registrieren](#)

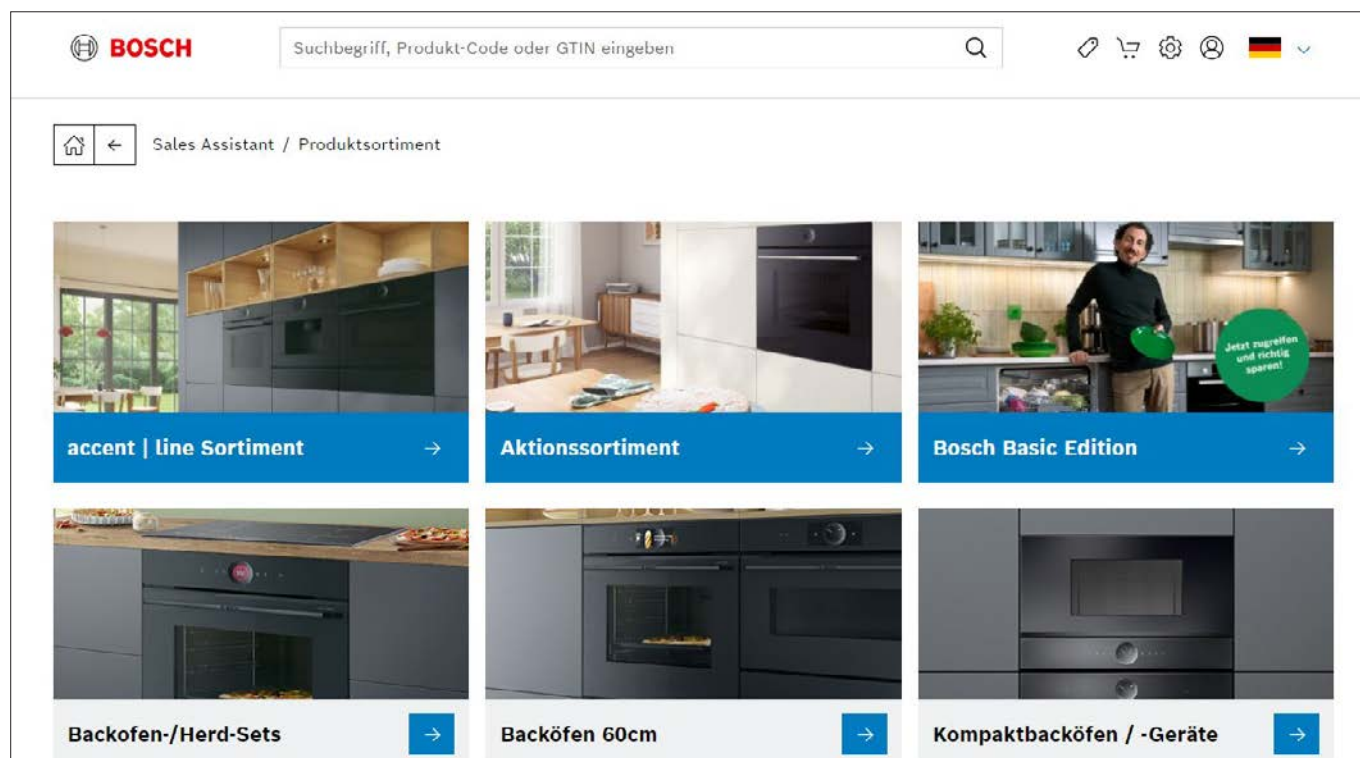




**Informativ. Intuitiv. Individuell.**

# Die Weiterentwicklung der Hauspreisliste+. Der Digital Sales Assistant.

Mit Bosch kommen Sie einfach zum perfekten Ergebnis. Deshalb ruhen wir uns auch nicht aus und entwickeln Lösungen für den Handel stetig weiter. Deshalb gibt es ab 2025 eine neue und weiterentwickelte Version der Hauspreisliste+, die durch unseren kompetenten Partner Tradeplace größere Zukunftsmöglichkeiten bietet. Der Digital Sales Assistant kann alles was die Hauspreisliste+ kann und hilft Ihnen dabei schnell die passenden Produkte aus dem Bosch Sortiment zu finden. Ganz ohne Wälzen von dicken Katalogen!



## Individuelle Favoritenlisten.

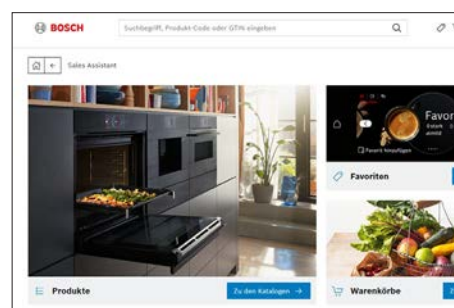
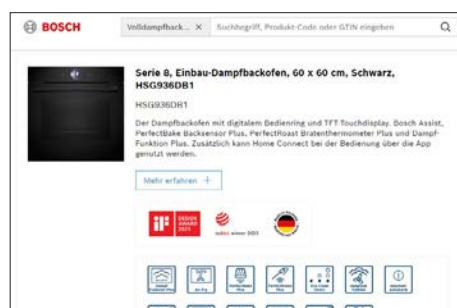
Speichern Sie sich Ihre persönlichen Favoriten in Listen ab. So können Sie sofort auf Ihre Top-Seller oder Fokus-Geräte zugreifen.

## Individuelle Preiseingaben.

Individuelle Preisgestaltung in Echtzeit anpassbar.

## Warenkörbe erstellen.

Erstellen Sie für jede Kommission Warenkörbe und schicken Ihren Endkunden individuelle Angebote via Email.



Die Zugangsdaten für den Digital Sales Assistant erhalten Sie von Ihrem zuständigen Verkaufsbeauftragten. Bei Fragen steht Ihnen dieser natürlich wie gewohnt gerne zur Verfügung.

Sie erreichen die HPL+ unter: **bosch-dsa.tradeplace.com**



Perfekt war noch nie so schön.

accent|line

**Matt Design Sortiment.**









# Matt ist das neue Schwarz.

Entdecken Sie das neue Matt Design Sortiment, bei denen Eleganz auf Komfort trifft. Das matte Carbon Black-Finish unterstreicht den stilvollen Look Ihrer Küche. Anstelle spiegelnder Reflexionen fügen sich die Backöfen dank der matten Oberflächen ganz natürlich in Ihre Küchenmöbel ein.



## **Reinigung leicht gemacht.**

Um die zeitlose Anziehungskraft Ihres Backofens zu erhalten, verwenden Sie zum Abwischen der Oberflächen und des Bedienfelds ein sanftes Reinigungsmittel oder einen Glasreiniger.



## **Nie wieder Fingerabdrücke.**

Die matten Oberflächen Ihres Backofens reduzieren die Sichtbarkeit von Fingerabdrücken. Das Ergebnis? Eine makellose Küche und weniger Aufwand für Sie!



## **Keine Kratzer dank Matt Design.**

Sie benötigen keine besonderen Vorsichtsmaßnahmen, um mit den matten Oberflächen Ihres Backofens umzugehen. Dank einer speziellen Verarbeitung sind sie ebenso kratzfest wie die Bosch-Backöfen mit glänzender Glasoberfläche.

## Matt Design – Backofen-Sets

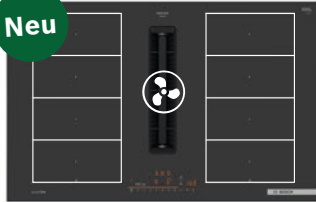


### Backofen HBG974LM1

#### Matt Schwarz

- Matte Oberfläche
- 14 Beheizungsarten
- Temperaturregelung von 30 °C - 300 °C
- Inkl. 1-fach Teleskopvollauszug, ebenenunabhängig, pyrolysefähig, mit Stopp-Funktion
- TFT-Touchdisplay
- Digitaler Bedienring
- Selbstreinigungs-Technik (Pyrolyse)
- Air Fry Heizart

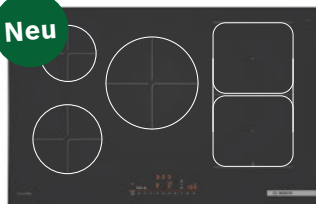
– weitere Ausstattungen auf Seite 20

**Neu**

**5x**  
weniger  
schwerere  
Kratzer\*

### Induktionskochfeld mit integriertem Dunstabzug PXL89BH26E Lisenen-Design

- 80 cm Induktionskochfeld mit integriertem Dunstabzug
- Mattes Design
- 4 Induktionskochzonen mit Topferkennung
- **XL Flex Zonen**
- 17 Leistungsstufen
- PerfectFry Plus Bratsensor mit 11 Temperaturstufen

– weitere Ausstattungen auf Seite 20

**Neu**

**5x**  
weniger  
schwerere  
Kratzer\*

### Induktionskochfeld PVW89BHC1E Lisenen-Design

- 80 cm Induktionskochfeld
- Mattes Design
- 5 Induktionskochzonen mit Topferkennung
- **1 Combi Zone**
- 17 Leistungsstufen
- kochfeldbasierte Haubensteuerung
- PerfectFry Plus Bratsensor mit 11 Temperaturstufen

– weitere Ausstattungen auf Seite 16

**Neu**

**5x**  
weniger  
schwerere  
Kratzer\*

### Induktionskochfeld PVQ69BHC1E Lisenen-Design

- 60 cm Induktionskochfeld
- Mattes Design
- Induktionskochzonen mit Topferkennung
- **2 Combi Zonen**
- 17 Leistungsstufen
- kochfeldbasierte Haubensteuerung
- PerfectFry Plus Bratsensor mit 11 Temperaturstufen

– weitere Ausstattungen auf Seite 17

### Backofen-Set HBDMATTBK3

**Neu**

Kombination aus  
Backofen HBG974LM1 und  
Induktionskochfeld mit integriertem  
Dunstabzug PXL89BH26E  
Lieferbar ab Q1/2026<sup>2</sup>

**UPE:**  
**5.689,- €\***

### Backofen-Set HBDMATTBK2

**Neu**

Kombination aus  
Backofen HBG974LM1 und  
Induktionskochfeld PVW89BHC1E  
Lieferbar ab Q1/2026<sup>2</sup>

**UPE:**  
**4.209,- €\***

### Backofen-Set HBDMATTBK1

**Neu**

Kombination aus  
Backofen HBG974LM1 und  
Induktionskochfeld PVQ69BHC1E  
Lieferbar ab Q1/2026<sup>2</sup>

**UPE:**  
**3.889,- €\***

Hinweis: Die Darstellung der Kochfelder dient dem besseren Verständnis und entspricht nicht der tatsächlichen Bedruckung.

<sup>1</sup> Nach einem Vergleich von Schott CERAN® matte line und Standard Glaskeramik. Mehr Informationen unter [bosch-home.com/de/matt-design](https://bosch-home.com/de/matt-design)

<sup>2</sup> Anlauftermine sind vorläufig. Eine Lieferfähigkeit zu diesem Datum kann nicht zugesagt werden.

\* Unverbindliche Preisempfehlung des Herstellers inkl. gesetzlicher MwSt.



# Matt Design – Serie|8 Backöfen – mit Mikrowellen-Funktion und / oder Dampfstoß-Funktion // TFT-Touchdisplay Pro

<div> <div>Neu</div> <div> </div> <div> </div> <div> </div> <div> </div> <div>carbon black</div> </div> <div> <div>UPE:</div> <div>4.920,- €*<sup>1</sup></div> <div>Lieferbar ab Q1/2026<sup>2</sup></div> </div> <div> <div>Serie 8</div> <div>HNG978NM1</div> <div>Matt Schwarz</div> </div>	<div> <div>Neu</div> <div> </div> <div> </div> <div> </div> <div> </div> <div>carbon black</div> </div> <div> <div>UPE:</div> <div>4.680,- €*<sup>1</sup></div> <div>Lieferbar ab Q1/2026<sup>2</sup></div> </div> <div> <div>Serie 8</div> <div>HSG938EM1</div> <div>Matt Schwarz mit Kamera inklusive Bräunungssensor</div> </div>
---	--



## Backofentyp und Heizart

### – Backofen mit Mikrowellen- und Dampfstoß-Funktion mit 28 Beheizungsarten:

- 4D Heißluft, Ober-/Unterhitze, Umluftgrill, Großflächengrill, Kleinflächengrill, Pizzastufe, Unterhitze, Intensivhitze, Sanftgaren, Auftauen, Vorwärmen, Dörren, Warmhalten, Heißluft sanft, Ober-/Unterhitze sanft, Air Fry, Regenerieren mit Dampfzugabe, Gären mit Dampf, Mikrowelle, Umluftgrill + Dampf, Wärmen + Dampf, 4D Heißluft + Dampf, Ober-/Unterhitze + Dampf, 4D Heißluft + Mikrowelle, Großflächengrill + Mikrowelle, Kleinflächengrill + Mikrowelle, Ober-/Unterhitze + Mikrowelle, Umluftgrillen + Mikrowelle
- Zusätzliche Heizarten über die Home Connect App: Ruhen lassen, Vorwärmen
- Max. Power: 800 W; 5 Mikrowellen-Leistungsstufen (90 W, 180 W, 360 W, 600 W, boost) mit Inverter (MW)
- Intelligente Inverter-Technologie: die Maximal-Leistung wird bei längerem Betrieb bis auf 600 W reguliert
- Temperaturregelung von 30 °C-300 °C
- Garraumvolumen: 67 l

## Zubehörträger / Auszugssystem

- 1-fach Teleskopauszug, pyrolysefähig (keine weiteren Auszüge möglich)

## Reinigung

- Selbstreinigungs-Technik (Pyrolyse)
- Reinigungsunterstützung (Programm)

## Design

- Matte Oberfläche
- carbon black Türgriff
- Touch Control-Bedienung
- Digitaler Bedienring
- Garraum: Email anthrazit

## Komfort

- Home Connect
- Backofenassistent mit Sprachsteuerung (über Amazon Alexa)
- TFT-Touchdisplay Pro
- PerfectRoast Plus
- PerfectBake Plus
- Air Fry Heizart: Für perfekt und gesund frittierte Lebensmittel mit wenig Fett
- Bosch Assist
- Schnellaufheizung
- Manueller Dampfstoß
- Dampfintensität(en): stark, mittel, leicht
- Crisp Finish
- Backofenbeleuchtung abschaltbar, LED-Innenbeleuchtung
- Leerranzeige Wassertank
- Externe Dampferzeugung
- Kühlgebläse
- Klapptür mit Soft Close und Soft Open

## Zubehör

- 1 x Air Fry & Grillblech, 1 x Backblech emailliert, 1 x Kombirost, 1 x Universalpfanne

## Umwelt und Sicherheit

- Sehr geringe Türtemperatur
- 4-fache Türverglasung
- Kindersicherung, Türverriegelung bei Pyrolysebetrieb, Sicherheitsabschaltung, Restwärmeanzeige, Starttaste, Türkontaktschalter

## Technische Info

- Länge des Anschlusskabels: 120 cm
- Nennspannung: 220 - 240 V
- Gesamtanschlusswert Elektro: 3.6 kW
- Gerätemaße (HxBxT): 595 x 594 x 548 mm
- Nischenmaße (HxBxT): 595 x 560 x 550 mm

## Sonderzubehör

- HEZ634000 Back- und Bratrost (Standard)
- HEZ532010 Universalpfanne, Keramik antihaf
- HEZ631070 Backblech, emailliert, anthrazit
- HEZ629070 Air Fry & Grillblech, emailliert, anthrazit

Weiteres Sonderzubehör inkl. Abbildungen finden Sie ab Seite 54. Einbauzeichnungen finden Sie auf Seite 57.

## Backofentyp und Heizart

### – Dampfbackofen mit 24 Beheizungsarten:

- 4D Heißluft, Ober-/Unterhitze, Umluftgrill, Großflächengrill, Kleinflächengrill, Pizzastufe, Unterhitze, Intensivhitze, Sanftgaren, Vorwärmen, Dörren, Warmhalten, Heißluft sanft, Ober-/Unterhitze sanft, Air Fry, Dampfgraren, Regenerieren mit Dampfzugabe, Gären mit Dampf, Auftauen, Sous-vide-Garen, Umluftgrill + Dampf, Wärmen + Dampf, 4D Heißluft + Dampf, Ober-/Unterhitze + Dampf
- Zusätzliche Heizarten über die Home Connect App: Ruhen lassen, Vorwärmen
- Temperaturregelung von 30 °C-250 °C
- Dampf-Funktion Plus: Für eine schonende, gesunde Zubereitung von Speisen bei bis zu 120 °C
- Garraumvolumen: 71 l

## Zubehörträger / Auszugssystem

- 1-fach Teleskopvollauszug, ebenenunabhängig, mit Stopp-Funktion

## Reinigung

- Eco Clean Direct: Rückwand
- Reinigungsunterstützung (Programm)

## Design

- Matte Oberfläche
- carbon black Türgriff
- Touch Control-Bedienung
- Digitaler Bedienring
- Garraum: Email anthrazit

## Komfort

- Kamera mit Bräunungssensor
- Home Connect
- TFT-Touchdisplay Pro
- PerfectRoast Plus
- PerfectBake Plus
- Air Fry Heizart: Für perfekt und gesund frittierte Lebensmittel mit wenig Fett
- Bosch Assist
- Schnellaufheizung
- Manueller Dampfstoß
- Dampfintensität(en): stark, mittel, leicht
- Backofenbeleuchtung abschaltbar, LED-Innenbeleuchtung
- Dual LED Beleuchtung
- Leerranzeige Wassertank
- Externe Dampferzeugung
- Kühlgebläse
- Klapptür mit Soft Close und Soft Open

## Zubehör

- 1 x Air Fry & Grillblech, 1 x Backblech emailliert, 1 x Dampfbehälter, gelocht, Größe XL, 1 x Dampfbehälter, ungelocht, Größe M, 1 x Rost, 1 x Schwamm, 1 x Universalpfanne

## Umwelt und Sicherheit

- Geringe Türtemperatur
- 3-fache Türverglasung
- Kindersicherung, Sicherheitsabschaltung, Restwärmeanzeige, Starttaste, Türkontaktschalter

## Technische Info

- Länge des Anschlusskabels: 120 cm
- Nennspannung: 220 - 240 V
- Gesamtanschlusswert Elektro: 3.6 kW
- Gerätemaße (HxBxT): 595 x 594 x 548 mm
- Nischenmaße (HxBxT): 595 x 560 x 550 mm
- Energieeffizienzklasse (gem. EU Nr. 65/2014): A<sup>+</sup><sup>1</sup>

## Sonderzubehör

- HEZ664000 Back- und Bratrost (Standard)
  - HEZ532010 Universalpfanne, Keramik antihaf
  - HEZ631070 Backblech, emailliert, anthrazit
  - HEZ629070 Air Fry & Grillblech, emailliert, anthrazit
  - HEZ638D00 1-fach Teleskopvollauszug, ebenenunabhängig, dampffähig
- Weiteres Sonderzubehör inkl. Abbildungen finden Sie ab Seite 54. Einbauzeichnungen finden Sie auf Seite 57.

<sup>1</sup> Auf einer Energieeffizienzklassen-Skala von A+++ bis D. <sup>2</sup> Anlauftermine sind vorläufig. Eine Lieferfähigkeit zu diesem Datum kann nicht zugesagt werden.

\* Unverbindliche Preisempfehlung des Herstellers inkl. gesetzlicher MwSt.



## Matt Design – Serie|8 Backöfen – konventionell // TFT-Touchdisplay Pro und TFT-Touchdisplay

Neu



accentline  
carbon black

UPE:  
2.977,- €\*

Lieferbar ab Q1/2026<sup>2</sup>

Serie|8  
HBG978NM1 Matt Schwarz



### Backofentyp und Heizart

#### – Backofen mit 14 Beheizungsarten:

- 4D Heißluft, Ober-/Unterhitze, Umluftgrill, Großflächengrill, Kleinflächengrill, Pizzastufe, Unterhitze, Sanftgaren, Auftauen, Vorwärmen, Warmhalten, Heißluft sanft, Ober-/Unterhitze sanft, Air Fry
- Zusätzliche Heizarten über die Home Connect App: Ruhen lassen, Vorwärmen
- Temperaturregelung von 30 °C-300 °C
- Garraumvolumen: 71 l

### Zubehörträger / Auszugssystem

- 1-fach Teleskopvollauszug, ebenenunabhängig, pyrolysefähig, mit Stopp-Funktion

### Reinigung

- Selbstreinigungs-Technik (Pyrolyse)
- Reinigungsunterstützung (Programm)

### Design

- Matte Oberfläche
- carbon black Türgriff
- Touch Control-Bedienung
- Digitaler Bedienring
- Garraum: Email anthrazit

### Komfort

- Home Connect
- Backofenassistent mit Sprachsteuerung (über Amazon Alexa)
- TFT-Touchdisplay Pro
- PerfectRoast Plus
- PerfectBake Plus
- Air Fry Heizart: Für perfekt und gesund frittierte Lebensmittel mit wenig Fett
- Bosch Assist
- Schnellaufheizung
- Crisp Finish
- Backofenbeleuchtung abschaltbar, LED-Innenbeleuchtung
- Kühlgebläse
- Klapptür mit Soft Close und Soft Open

### Zubehör

- 1 x Air Fry & Grillblech, 1 x Backblech emailliert, 1 x Kombirost, 1 x Universalpfanne

### Umwelt und Sicherheit

- Sehr geringe Türtemperatur
- Niedrige Türtemperatur während der pyrolytischen Reinigung
- 4-fache Türverglasung
- Kindersicherung, Türverriegelung bei Pyrolysebetrieb, Sicherheitsabschaltung, Restwärmanzeige, Starttaste, Türkontaktschalter

### Technische Info

- Länge des Anschlusskabels: 120 cm
- Nennspannung: 220 - 240 V
- Gesamtanschlusswert Elektro: 3.6 kW
- Gerätemaße (HxBxT): 595 x 594 x 548 mm
- Nischenmaße (HxBxT): 595 x 560 x 550 mm
- Energieeffizienzklasse (gem. EU Nr. 65/2014): A+<sup>1</sup>

### Sonderzubehör

- HEZ634000 Back- und Bratrost (Standard)
- HEZ532010 Universalpfanne, Keramik antihaf
- HEZ631070 Backblech, emailliert, anthrazit
- HEZ629070 Air Fry & Grillblech, emailliert, anthrazit
- HEZ638070 1-fach Teleskopvollauszug, ebenenunabhängig, pyrolysefähig

Weiteres Sonderzubehör inkl. Abbildungen finden Sie ab Seite 54. Einbauzeichnungen finden Sie auf Seite 57.

Neu



accentline  
carbon black

UPE:  
2.477,- €\*

Lieferbar ab Q1/2026<sup>2</sup>

Serie|8  
HBG974LM1 Matt Schwarz



### Backofentyp und Heizart

#### – Backofen mit 14 Beheizungsarten:

- 4D Heißluft, Ober-/Unterhitze, Umluftgrill, Großflächengrill, Kleinflächengrill, Pizzastufe, Unterhitze, Sanftgaren, Auftauen, Vorwärmen, Warmhalten, Heißluft sanft, Ober-/Unterhitze sanft, Air Fry
- Zusätzliche Heizarten über die Home Connect App: Ruhen lassen, Vorwärmen
- Temperaturregelung von 30 °C-300 °C
- Garraumvolumen: 71 l

### Zubehörträger / Auszugssystem

- 1-fach Teleskopvollauszug, ebenenunabhängig, pyrolysefähig, mit Stopp-Funktion

### Reinigung

- Selbstreinigungs-Technik (Pyrolyse)
- Reinigungsunterstützung (Programm)

### Design

- Matte Oberfläche
- carbon black Türgriff
- Touch Control-Bedienung
- Digitaler Bedienring
- Garraum: Email anthrazit

### Komfort

- Home Connect
- Backofenassistent mit Sprachsteuerung (über Amazon Alexa)
- TFT-Touchdisplay
- PerfectRoast Plus
- PerfectBake Plus
- Air Fry Heizart: Für perfekt und gesund frittierte Lebensmittel mit wenig Fett
- Bosch Assist
- Schnellaufheizung
- Crisp Finish
- Backofenbeleuchtung abschaltbar, LED-Innenbeleuchtung
- Kühlgebläse
- Klapptür mit Soft Close und Soft Open

### Zubehör

- 1 x Backblech emailliert, 1 x Kombirost, 1 x Universalpfanne

### Umwelt und Sicherheit

- Sehr geringe Türtemperatur
- Niedrige Türtemperatur während der pyrolytischen Reinigung
- 4-fache Türverglasung
- Kindersicherung, Türverriegelung bei Pyrolysebetrieb, Sicherheitsabschaltung, Restwärmanzeige, Starttaste, Türkontaktschalter

### Technische Info

- Länge des Anschlusskabels: 120 cm
- Nennspannung: 220 - 240 V
- Gesamtanschlusswert Elektro: 3.6 kW
- Gerätemaße (HxBxT): 595 x 594 x 548 mm
- Nischenmaße (HxBxT): 595 x 560 x 550 mm
- Energieeffizienzklasse (gem. EU Nr. 65/2014): A+<sup>1</sup>

### Sonderzubehör

- HEZ634000 Back- und Bratrost (Standard)
- HEZ532010 Universalpfanne, Keramik antihaf
- HEZ631070 Backblech, emailliert, anthrazit
- HEZ629070 Air Fry & Grillblech, emailliert, anthrazit
- HEZ638070 1-fach Teleskopvollauszug, ebenenunabhängig, pyrolysefähig

Weiteres Sonderzubehör inkl. Abbildungen finden Sie ab Seite 54. Einbauzeichnungen finden Sie auf Seite 57.

<sup>1</sup> Auf einer Energieeffizienzklassen-Skala von A+++ bis D. <sup>2</sup> Anlauftermine sind vorläufig. Eine Lieferfähigkeit zu diesem Datum kann nicht zugesagt werden.

\* Unverbindliche Preisempfehlung des Herstellers inkl. gesetzlicher MwSt.

# Matt Design – Serie|8 Kompaktgeräte 45 cm – mit Mikrowellen-Funktion oder Dampf-Funktion // TFT-Touchdisplay Pro

<div> <div> <div>Neu</div>  <div> <div>Home Connect</div> <div>MADE IN GERMANY</div> <div>accent line</div> <div>carbon black</div> </div> </div> <div> <div>UPE:</div> <div>3.931,- €*<sup>1</sup></div> <div>Lieferbar ab Q1/2026<sup>2</sup></div> </div> </div>	<div> <div> <div>Neu</div>  <div> <div>Home Connect</div> <div>MADE IN GERMANY</div> <div>accent line</div> <div>carbon black</div> </div> </div> <div> <div>UPE:</div> <div>3.618,- €*<sup>1</sup></div> <div>Lieferbar ab Q1/2026<sup>2</sup></div> </div> </div>
<div> <div>Serie 8</div> <div>CMG978NM1 Matt Schwarz</div> </div>	<div> <div>Serie 8</div> <div>CSG938DM1 Matt Schwarz</div> </div>
<div> <div>Matt Design</div> <div>PerfectBake Plus</div> <div>PerfectRoast Plus</div> <div>Air Fry</div> <div>Assist</div> </div>	<div> <div>A++</div> <div>A+</div> <div>Matt Design</div> <div>EcoClean Direct</div> <div>Dampf Funktion Plus</div> <div>Manueller Dampfstoß</div> <div>PerfectBake Plus</div> <div>PerfectRoast Plus</div> </div>
<div> <div>Backofentyp und Heizart</div> <div> <div>– Kompaktbackofen mit Mikrowellen-Funktion mit 22 Beheizungsarten:</div> <div>4D Heißluft, Ober-/Unterhitze, Umluftgrill, Großflächengrill, Kleinflächengrill, Pizzastufe, Unterhitze, Sanftgaren, Auftauen, Vorwärmen, Dörren, Warmhalten, Heißluft Sanft, Ober-/Unterhitze sanft, Air Fry, Mikrowelle, 4D Heißluft + Mikrowelle, Ober-/Unterhitze + Mikrowelle, Großflächengrill + Mikrowelle, Kleinflächengrill + Mikrowelle, Umluftgrillen + Mikrowelle</div> <div>– Zusätzliche Heizarten über die Home Connect App: Ruhen lassen, Vorwärmen</div> <div>– Max. Power: 900 W; 5 Mikrowellen-Leistungsstufen (90 W, 180 W, 360 W, 600 W, boost) mit Inverter (MW)</div> <div>– Intelligente Inverter-Technologie: die Maximal-Leistung wird bei längerem Betrieb bis auf 600 W reguliert</div> <div>– Temperaturregelung von 30 °C - 300 °C</div> <div>– Garraumvolumen: 45 l</div> </div> </div>	<div> <div>Backofentyp und Heizart</div> <div> <div>– Kompaktdampfbackofen mit 24 Beheizungsarten:</div> <div>4D Heißluft, Ober-/Unterhitze, Umluftgrill, Großflächengrill, Kleinflächengrill, Pizzastufe, Unterhitze, Intensivhitze, Sanftgaren, Vorwärmen, Dörren, Warmhalten, Heißluft Sanft, Ober-/Unterhitze sanft, Air Fry, Dampfgraren, Regenerieren mit Dampfzugabe, Gären mit Dampf, Auftauen, Sous-vide-Garen, Umluftgrill + Dampf, Wärmen + Dampf, 4D Heißluft + Dampf, Ober-/Unterhitze + Dampf</div> <div>– Zusätzliche Heizarten über die Home Connect App: Ruhen lassen, Vorwärmen</div> <div>– <b>Dampf-Funktion Plus: Für eine schonende, gesunde Zubereitung von Speisen bei bis zu 120 °C</b></div> <div>– Elektronische Temperaturregelung von 30 °C - 250 °C</div> <div>– <b>Garraumvolumen: 47 l</b></div> </div> </div>
<div> <div>Zubehörträger / Auszugssystem</div> <div>– 1-fach Teleskopvollauszug, pyrolysefähig (keine weiteren Auszüge möglich)</div> </div>	<div> <div>Zubehörträger / Auszugssystem</div> <div>– 1-fach Teleskopvollauszug, ebenenunabhängig, mit Stopp-Funktion</div> </div>
<div> <div>Reinigung</div> <div> <div>– Selbstreinigungs-Technik (Pyrolyse)</div> <div>– Reinigungsunterstützung (Programm)</div> </div> </div>	<div> <div>Reinigung</div> <div> <div>– Eco Clean Direct: Rückwand</div> <div>– Reinigungsunterstützung (Programm)</div> </div> </div>
<div> <div>Design</div> <div> <div>– Matte Oberfläche</div> <div>– carbon black Türgriff</div> <div>– Touch Control-Bedienung</div> <div>– Digitaler Bedienring</div> <div>– Garraum: Email anthrazit</div> </div> </div>	<div> <div>Design</div> <div> <div>– Matte Oberfläche</div> <div>– carbon black Türgriff</div> <div>– Touch Control-Bedienung</div> <div>– Digitaler Bedienring</div> <div>– Garraum: Email anthrazit</div> </div> </div>
<div> <div>Komfort</div> <div> <div>– Home Connect</div> <div>– Backofenassistent mit Sprachsteuerung (über Amazon Alexa)</div> <div>– TFT-Touchdisplay Pro</div> <div>– PerfectRoast Plus</div> <div>– PerfectBake Plus</div> <div>– <b>Air Fry Heizart:</b> Für perfekt und gesund frittierte Lebensmittel mit wenig Fett</div> <div>– Bosch Assist</div> <div>– Schnellaufheizung</div> <div>– Crisp Finish</div> <div>– Backofenbeleuchtung abschaltbar, LED-Innenbeleuchtung</div> <div>– Kühlgebläse</div> <div>– Klapptür mit Soft Close und Soft Open</div> </div> </div>	<div> <div>Komfort</div> <div> <div>– Home Connect</div> <div>– Backofenassistent mit Sprachsteuerung (über Amazon Alexa)</div> <div>– TFT-Touchdisplay Pro</div> <div>– PerfectRoast Plus</div> <div>– PerfectBake Plus</div> <div>– <b>Air Fry Heizart:</b> Für perfekt und gesund frittierte Lebensmittel mit wenig Fett</div> <div>– Bosch Assist</div> <div>– Schnellaufheizung</div> <div>– Manueller Dampfstoß</div> <div>– Dampfintensität(en): stark, mittel, leicht</div> <div>– Backofenbeleuchtung abschaltbar, LED-Innenbeleuchtung</div> <div>– Leeranzeige Wassertank</div> <div>– Externe Dampferzeugung</div> <div>– Kühlgebläse</div> <div>– Klapptür mit Soft Close und Soft Open</div> </div> </div>
<div> <div>Zubehör</div> <div>– 1 x Backblech emailliert, 1 x Universalpfanne, 1 x Kombirost</div> </div>	<div> <div>Zubehör</div> <div> <div>– 1 x Universalpfanne, 1 x Backblech emailliert,</div> <div>1 x Dampfbehälter, gelocht, Größe XL,</div> <div>1 x Dampfbehälter, ungelocht, Größe M, 1 x Rost, 1 x Schwamm</div> </div> </div>
<div> <div>Umwelt und Sicherheit</div> <div> <div>– Sehr geringe Türtemperatur</div> <div>– 4-fache Türverglasung</div> <div>– Kindersicherung, Türverriegelung bei Pyrolysebetrieb, Sicherheitsabschaltung, Restwärmeanzeige, Starttaste, Türkontaktschalter</div> </div> </div>	<div> <div>Umwelt und Sicherheit</div> <div> <div>– Geringe Türtemperatur</div> <div>– 3-fache Türverglasung</div> <div>– Kindersicherung, Sicherheitsabschaltung, Restwärmeanzeige, Starttaste, Türkontaktschalter</div> </div> </div>
<div> <div>Technische Info</div> <div> <div>– Länge des Anschlusskabels: 150 cm</div> <div>– Nennspannung: 220 - 240 V</div> <div>– Gesamtanschlusswert Elektro: 3,6 kW</div> <div>– Gerätemaße (HxBxT): 455 x 594 x 548 mm</div> <div>– Nischenmaße (HxBxT): 455 x 560 x 550 mm</div> </div> </div>	<div> <div>Technische Info</div> <div> <div>– Länge des Anschlusskabels: 150 cm</div> <div>– Nennspannung: 220 - 240 V</div> <div>– Gesamtanschlusswert Elektro: 3,3 kW</div> <div>– Gerätemaße (HxBxT): 455 x 594 x 548 mm</div> <div>– Nischenmaße (HxBxT): 455 x 560 x 550 mm</div> <div>– Energieeffizienzklasse (gem. EU Nr. 65/2014): A+<sup>1</sup></div> </div> </div>
<div> <div>Sonderzubehör</div> <div> <div>HEZ634000 Back- und Bratrost (Standard)</div> <div>HEZ532010 Universalpfanne, Keramik antihaf</div> <div>HEZ631070 Backblech, emailliert, anthrazit</div> <div>HEZ629070 Air Fry &amp; Grillblech, emailliert, anthrazit</div> <div>HEZ660050 Verblendleiste für Sockel</div> </div> </div>	<div> <div>Sonderzubehör</div> <div> <div>HEZ634000 Back- und Bratrost (Standard)</div> <div>HEZ532010 Universalpfanne, Keramik antihaf</div> <div>HEZ631070 Backblech, emailliert, anthrazit</div> <div>HEZ629070 Air Fry &amp; Grillblech, emailliert, anthrazit</div> <div>HEZ660050 Verblendleiste für Sockel</div> </div> </div>
<div> <div>Weiteres Sonderzubehör inkl. Abbildungen finden Sie ab Seite 76. Einbauzeichnungen finden Sie auf Seite 78.</div> </div>	<div> <div>Weiteres Sonderzubehör inkl. Abbildungen finden Sie ab Seite 76. Einbauzeichnungen finden Sie auf Seite 78.</div> </div>

<sup>1</sup> Auf einer Energieeffizienzklassen-Skala von A+++ bis D. <sup>2</sup> Anlauftermine sind vorläufig. Eine Lieferfähigkeit zu diesem Datum kann nicht zugesagt werden.

\* Unverbindliche Preisempfehlung des Herstellers inkl. gesetzlicher MwSt.

## Matt Design – Serie|8 Kaffeevollautomat // TFT-Touchdisplay Pro

## Matt Design – Serie|8 Wärmeschublade

Neu


 accent|line  
carbon black

 UPE:  
4.999,- €\*
Lieferbar ab Q1/2026<sup>2</sup>
 Serie|8  
CTL9181M0 Matt Schwarz


### Geschmack

- Bis zu 33 Getränkespezialitäten (inkl. Kaffee Kannenfunktion) im Gerät und der Home Connect App
- Bezug von warmer Milch, Milchschaum und heißem Wasser
- **Aroma Select** – 3 verschiedene Aroma-Profile (mild-ausgewogen-markant)
- Milchanteil für klassische Milchkischgetränke anpassbar
- **Intelligente Aromaanpassung** - Kaffeemanagement basierend auf Stärke und Getränkegröße
- Aroma Double Shot – reduzierter Bitterstoffgehalt in großen Getränken durch zwei Brühvorgänge

### Komfort

- **TFT-Touchdisplay Pro**
- Favoriten: speichern Sie bis zu 30 personalisierte Getränke
- Milchmengenerkennung - nutzbar mit beigelegtem Milchbehälter, sowie 1 Liter Milchverpackungen oder auch mit jeglichem anderen Behälter.
- Kannenfunktion (max. 750 ml Café Crema)
- Kaffeeauslauf höhenverstellbar (bis zu 15 cm hohe Gläser)
- One Touch Double Cup - zwei Tassen mit einem Knopfdruck
- **Entnehmbarer Wassertank (2,4 l)**

### Leistung

- Ceram Drive – geräuscharmes Premiummahlwerk aus verschleißfreier Keramik
- Wasserpumpe mit 19 bar Druck

### Hygiene

- Auto Milk Clean – automatische Dampfreinigung nach jedem Getränk
- Calc 'n Clean – automatisches Reinigungs- und Entkalkungsprogramm
- Entnehmbare Brüheinheit: einfaches und hygienisches Reinigen
- Tropfschale und Kaffeesatzbehälter entnehmbar und spülmaschinengeeignet
- Erinnert rechtzeitig an Reinigung, Entkalkung und Wasserfilterwechsel

### Home Connect

- Fernzugriff: bedienen Sie Ihr Gerät von überall aus
- Coffee Playlist – geben Sie mehrere Getränke in die App ein; Zubereitung in der von Ihnen gewünschten Reihenfolge
- Software Update – immer der aktuelle Softwarestatus

### Sonstiges

- Integrierter Milchbehälter 0,7l
- 400 g Bohnenbehälter mit Aromaschutzdeckel
- Beleuchteter Kaffeeauslauf
- Mahlgrad mehrstufig einstellbar
- Kindersicherung

### Zubehör

- Montageschrauben
- Isolierter Milchbehälter
- Welcome-Box
- Teststreifen zur Wasserhärtegradbestimmung
- Silikon-Verbindungsschlauch zu Milchdüse
- Milchsteigrohr

### Sonderzubehör

- |          |                                |
|----------|--------------------------------|
| TCZ7003  | 1 x BRITA Intenza Wasserfilter |
| TCZ7033  | 3 x BRITA Intenza Wasserfilter |
| TCZ8001A | Reinigungstabletten            |
| TCZ8002A | Entkalkungstabletten           |
| TCZ8004A | Pflegeset                      |
| TCZ8009N | isolierter Milchbehälter       |

Einbauzeichnungen finden Sie auf Seite 79.


 accent|line  
carbon black

Neu

 UPE:  
1.161,- €\*
Lieferbar ab Q1/2026<sup>2</sup>
 Serie|8  
BIC9101M1 Matt Schwarz


### Multifunktionale Wärmeschublade mit Beheizungsarten

- Sanftgaren, Warmhalten, Teller vorwärmen, Tassen vorwärmen

### Komfort

- Leicht-Bedien-Konzept: besonders einfaches, problemloses Einstellen
- Favoriten Taste - auch über Home Connect App steuerbar
- Home Connect
- Glas-Heizplatte
- Garraumvolumen: 20 l
- Beladung bis 25 kg
- Max. Beladung Espresso-Tassen: 64 Stck oder
- Max. Beladung Teller (26 cm): 12 Stck
- Temperaturregelung in 4 Stufen: von ca. 30 °C - 80 °C (Glasoberflächentemperatur)

### Design

- Matte Oberfläche
- Bedienung über Sensortasten
- Touch Control-Bedienung beleuchtet
- Grifflos (Push & Pull)

### Technische Informationen

- Länge des Anschlusskabels: 175 cm
- Gesamtanschlusswert Elektro: 0,82 kW
- Nennspannung: 220 - 240 V

### Maße (H x B x T)

- Gerätemaße:  
140 x 594 x 518 mm
- Nischenmaße:  
140 x 560 - 568 x 550 mm
- Maße und Einbauhinweise zu diesem Gerät gemäß technischer Zeichnung beachten

### Sonderzubehör

- HEZ32WA00 Kabelloses Speisethermometer

Einbauzeichnungen finden Sie auf Seite 78.

<sup>1</sup> Anlauftermine sind vorläufig. Eine Lieferfähigkeit zu diesem Datum kann nicht zugesagt werden.

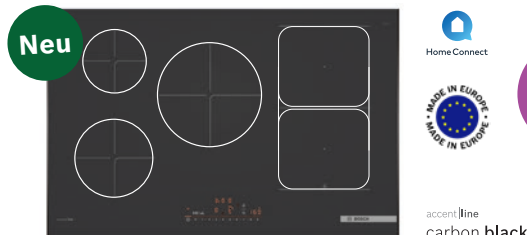
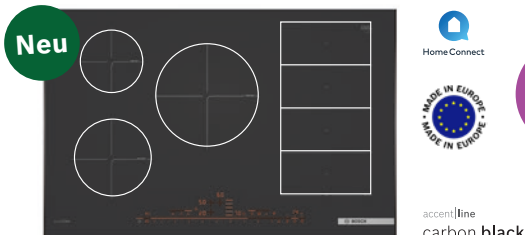
<sup>\*</sup> Unverbindliche Preisempfehlung des Herstellers inkl. gesetzlicher MwSt.





## Matt Design – Autarkes Kochfeld 80 cm mit Flex Induction

## Matt Design – Autarkes Induktionskochfeld 80 cm mit Combi Zone



UPE:  
2.915,- €\*

UPE:  
2.690,- €\*

UPE:  
2.661,- €\*

Serie | 8  
PXV89BDV1E Matt Schwarz  
Lisenen-Design

Serie | 8  
PXV82BDV1E Matt Schwarz  
Flächenbündig

Serie | 6  
PVW89BHC1E Matt Schwarz  
Lisenen-Design



### Design

- Lisenen-Design, carbon black
- Exklusive Kochzonenbedruckung: minimalistisches Design dank dunkler Kochzonenbedruckung

### Ausstattung

- **Matt Design:** Elegantes, mattes Glaskeramikdesign, das weniger anfällig für sichtbare Kratzer und Fingerabdrücke ist
- **Direct Select Premium**
- **Home Connect Funktion (WLAN)**
- **Kochfeldbasierte Haubensteuerung** (mit passendem Dunstabzug)
- **PerfectFry Bratsensor mit 5 Temperaturstufen**
- Quick Start, Re Start, Move Mode (3-stufig)
- Kurzzeitwecker
- Timer mit Abschaltfunktion je Kochzone
- Automatische Übernahme beim Wechsel der Kochzone
- Automatische Auswahl der Zonen

### Schnelligkeit

- Power Boost-Funktion für alle Kochzonen
- Pan Boost: Power Boost-Funktion für Pfannen

### Leistung und Größe

- 5 Induktionskochzonen mit Topferkennung
- **1 Flex Induction-Zone**
- 17 Leistungsstufen
- Kochzonen:
  - Vorne links: 180 mm, 1,8 kW (max. Leistung 3,1 kW)
  - Hinten links: 145 mm, 1,4 kW (max. Leistung 2,2 kW)
  - Mitte: 240 mm, 2,2 kW (max. Leistung 3,7 kW)
  - Hinten rechts: 200 mm, 210 mm, 2,2 kW (max. Leistung 3,7 kW)
  - Vorne rechts: 200 mm, 210 mm, 2,2 kW (max. Leistung 3,7 kW)

### Umwelt und Sicherheit

- 2 stufige Restwärmeanzeige je Kochzone
- Power Management Funktion, Automatische Sicherheitsabschaltung, Kindersicherung, Wischschutzfunktion
- Energieverbrauchsanzeige

### Maße Comfort Profil (H x B x T)

- **Lisenen-Design**
- Anschlusskabel (1,1 m) beigelegt in Verpackung
- Gesamtanschlusswert: 7,4 kW
- Min. Arbeitsplattenstärke: 16 mm
- Gerätemaße: 51 x 816 x 527 mm
- Einbaumaße: 51 x 750 x 490 - 500 mm

### Maße Flächenbündig (H x B x T)

- Anschlusskabel (1,1 m) beigelegt in Verpackung
- Gesamtanschlusswert: 7,4 kW
- Min. Arbeitsplattenstärke: 16 mm
- Gerätemaße: 56 x 792 x 512 mm
- Einbaumaße: 56 x 780 x 500 mm

### Sonderzubehör

Sonderzubehör inkl. Abbildungen finden Sie auf Seite 97.

### Design

- Lisenen-Design, carbon black
- Exklusive Kochzonenbedruckung: minimalistisches Design dank dunkler Kochzonenbedruckung

### Ausstattung

- **Matt Design:** Elegantes, mattes Glaskeramikdesign, das weniger anfällig für sichtbare Kratzer und Fingerabdrücke ist
- **Home Connect Funktion (WLAN)**
- **Kochfeldbasierte Haubensteuerung** (mit passendem Dunstabzug)
- **PerfectFry Plus Bratsensor mit 11 Temperaturstufen**
- Kochassistent über die Home Connect App
- Favoriten Taste
- Direct Select
- Quick Start
- Re Start
- Sensorlose Dunstabzugsautomatik
- Persönliche Lautstärkenanpassung der Signaltöne

### Schnelligkeit

- Power Boost-Funktion für alle Kochzonen
- Pan Boost: wählbar über Favoriten-Taste/Home Connect App

### Leistung und Größe

- 5 Induktionskochzonen mit Topferkennung
- **1 Combi Zone**
- 17 Leistungsstufen
- Kochzonen:
  - Vorne links: 180 mm, 2,0 kW (max. Leistung 3,1 kW)
  - Hinten links: 145 mm, 1,6 kW (max. Leistung 2,2 kW)
  - Hinten: 240 mm, 2,5 kW (max. Leistung 3,7 kW)
  - Hinten rechts: 190 mm, 210 mm, 2,5 kW (max. Leistung 3,7 kW)
  - Vorne rechts: 190 mm, 210 mm, 2,5 kW (max. Leistung 3,7 kW)

### Umwelt und Sicherheit

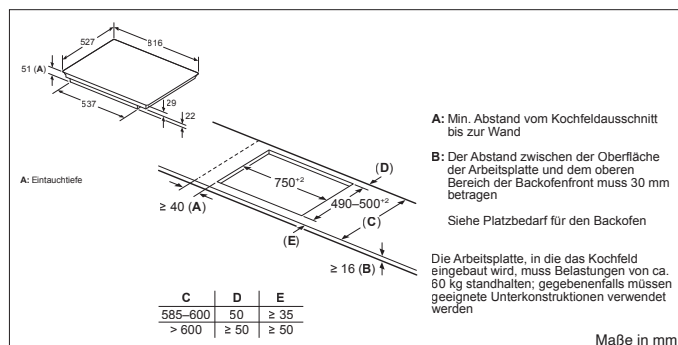
- 2 stufige Restwärmeanzeige je Kochzone
- Power Management Funktion, Automatische Sicherheitsabschaltung, Kindersicherung, Pause-Taste

### Maße (H x B x T)

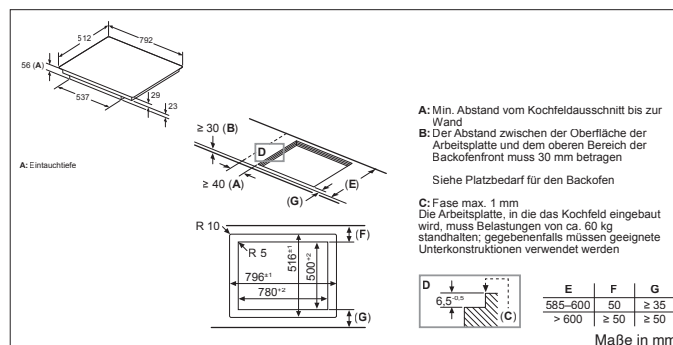
- **Lisenen-Design**
- Gesamtanschlusswert: 7,4 kW
- Anschlusskabel (1,1 m) beigelegt in Verpackung
- Min. Arbeitsplattenstärke: 16 mm
- Gerätemaße: 51 x 816 x 527 mm
- Einbaumaße: 51 x 750 x 490-500 mm

### Sonderzubehör

Sonderzubehör inkl. Abbildungen finden Sie auf Seite 97.



PXV89BDV1E, PVW89BHC1E – Lisenen-Design




PXV82BDV1E – Flächenbündig

Hinweis: Die Darstellung der Kochfelder dient dem besseren Verständnis und entspricht nicht der tatsächlichen Bedruckung.

\* Unverbindliche Preisempfehlung des Herstellers inkl. gesetzlicher MwSt.

## Matt Design – Autarkes Induktionskochfeld 60 cm mit Combi Zonen

Neu


accent|line  
carbon black

UPE:  
2.262,- €\*

Serie | 6  
PVQ69BHC1E Matt Schwarz  
Lisenen-Design


### Design

- Lisenen-Design, carbon black
- Exklusive Kochzonenbedruckung: minimalistisches Design dank dunkler Kochzonenbedruckung

### Ausstattung

- **Matt Design:** Elegantes, mattes Glaskeramikdesign, das weniger anfällig für sichtbare Kratzer und Fingerabdrücke ist
- **Home Connect Funktion (WLAN)**
- **Kochfeldbasierte Haubensteuerung** (mit passendem Dunstabzug)
- **PerfectFry Plus Bratsensor mit 11 Temperaturstufen**
- Direct Select
- Quick Start, Re Start
- Timer mit Abschaltfunktion je Kochzone
- Kurzzeitwecker
- Sensorlose Dunstabzugsautomatik

### Schnelligkeit

- Power Boost-Funktion für alle Kochzonen
- Pan Boost: wählbar über Favoriten-Taste/Home Connect App

### Leistung und Größe

- 4 Induktionskochzonen mit Topferkennung
- **2 Combi Zonen**
- 17 Leistungsstufen
- Kochzonen:
  - Vorne links: 190 mm, 210 mm, 2,5 kW (maximale Leistung 3,7 kW)
  - Hinten links: 190 mm, 210 mm, 2,5 kW (maximale Leistung 3,7 kW)
  - Hinten rechts: 190 mm, 210 mm, 2,5 kW (maximale Leistung 3,7 kW)
  - Vorne rechts: 190 mm, 210 mm, 2,5 kW (maximale Leistung 3,7 kW)

### Umwelt und Sicherheit

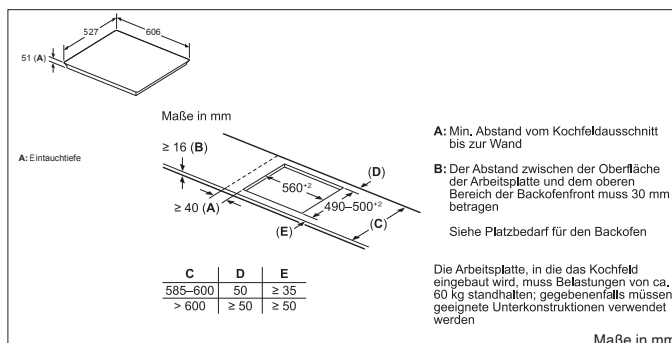
- 2 stufige Restwärmanzeige je Kochzone
- Power Management Funktion, Automatische Sicherheitsabschaltung, Kindersicherung, Pause-Funktion

### Maße (H x B x T)

- **Lisenen-Design**
- Anschlusskabel (1,1 m) beigelegt in Verpackung
- Gesamtanschlusswert: 7,4 kW
- Min. Arbeitsplattenstärke: 16 mm
- Gerätemaße: 51 x 606 x 527 mm
- Einbaumaße: 51 x 560 x 490 - 500 mm

### Sonderzubehör

Sonderzubehör inkl. Abbildungen finden Sie auf Seite 97.



PVQ69BHC1E – Lisenen-Design

Hinweis: Die Darstellung der Kochfelder dient dem besseren Verständnis und entspricht nicht der tatsächlichen Bedruckung.

\* Unverbindliche Preisempfehlung des Herstellers inkl. gesetzlicher MwSt.









## Matt Design – Sets Kochfeld mit integriertem Dunstabzug – Planungsmatrix zur Luftführung

Bitte beachten Sie:

Bei jedem Kochfeld mit Dunstabzug sind **4 Clean Air Plus Geruchsfilter** und ein **Teleskopschieberelement für ungeführte Umluft** im Lieferumfang enthalten. Die Luftführung/Verrohrung im teil- und vollgeführten Umluft- und Abluftbetrieb muss individuell geplant, bestellt und verbaut werden.

**Das Rohrsystem ist nicht im Lieferumfang enthalten! Dieses finden Sie auf Seite 106.**



<p><b>Neu</b></p>  <p>Serie   8 <b>PXX89BD56E, Lisenen-Design</b></p> <p>80 cm</p> <p>Umlaufender Rahmen</p> <p>5x schwarze Vorzüge</p>	<p><b>Neu</b></p>  <p>Serie   8 <b>PXL89BH26E, Comfort Profil</b></p> <p>80 cm</p> <p>Umlaufender Rahmen</p> <p>5x schwarze Vorzüge</p>	<p><b>Neu</b></p>  <p>Serie   6 <b>PVQ89BH26E, Rahmen aufliegend</b></p> <p>80 cm</p> <p>Umlaufender Rahmen</p> <p>5x schwarze Vorzüge</p>
<p><b>Neu</b></p>  <p>Serie   8 <b>PXX82BD56E, Flächenbündig</b></p> <p>80 cm</p> <p>Flächenbündig</p> <p>5x schwarze Vorzüge</p>	<p><b>Neu</b></p>  <p>Serie   8 <b>PXL82BH26E, Flächenbündig</b></p> <p>80 cm</p> <p>Flächenbündig</p> <p>5x schwarze Vorzüge</p>	

### Teil-/vollgeführte Umluft / Abluft, Arbeitsplattentiefe ≥ 60 cm



Der Flachkanalbogen HEZ9VDSB4 vertikal 90° (S-Radius) ist bei diesen Sets inklusive. Bei dieser Installation sind die **Schubladen verkürzt**. Weitere Kanalstücke bitte zusätzlich bestellen, siehe Sonderzubehör Seite 106.

Teilgeführte Umluft: bitte bestellen Sie zusätzlich die Vorzugsverrohrung HEZ9VDKR2 (bestehend aus 1 x L-Bogen, 3 x Verbindungsmanschetten, 1 x 50 cm gerader Kanal und 1 x Diffusor). Siehe Seite 106.

#### Set PXX89BGA6

bestehend aus  
PXX89BD56E und  
Flachkanalbogen  
vertikal 90° (S-Radius)  
UPE: 4.791,- €\*

#### Set PXX82BGA6

bestehend aus  
PXX82BD56E und  
Flachkanalbogen  
vertikal 90° (S-Radius)  
UPE: 4.791,- €\*

#### Set PXL89BGA6

bestehend aus  
PXL89BH26E und  
Flachkanalbogen  
vertikal 90° (S-Radius)  
UPE: 4.491,- €\*


#### Set PXL82BGA6

bestehend aus  
PXL82BH26E und  
Flachkanalbogen  
vertikal 90° (S-Radius)  
UPE: 4.491,- €\*

#### Set PVQ89BGA6

bestehend aus  
PVQ89BH26E und  
Flachkanalbogen  
vertikal 90° (S-Radius)  
Lieferbar ab 01/2026<sup>1</sup>  
UPE: 4.243,- €\*

### Teil-/vollgeführte Umluft / Abluft, Arbeitsplattentiefe ≥ 70 cm



Der Flachkanalbogen HEZ9VDSB2 vertikal 90° (L-Radius) ist bei diesen Sets inklusive. Bei dieser Installation sind die **Schubladen ungekürzt**. Weitere Kanalstücke bitte zusätzlich bestellen, siehe Sonderzubehör Seite 106.

Teilgeführte Umluft: bitte bestellen Sie zusätzlich die Vorzugsverrohrung HEZ9VDKR2 (bestehend aus 1 x L-Bogen, 3 x Verbindungsmanschetten, 1 x 50 cm gerader Kanal und 1 x Diffusor). Siehe Seite 106.

#### Set PXX89BGA7

bestehend aus  
PXX89BD56E und  
Flachkanalbogen  
vertikal 90° (L-Radius)  
UPE: 4.791,- €\*

#### Set PXX82BGA7

bestehend aus  
PXX82BD56E und  
Flachkanalbogen  
vertikal 90° (L-Radius)  
UPE: 4.791,- €\*

#### Set PXL89BGA7

bestehend aus  
PXL89BH26E und  
Flachkanalbogen  
vertikal 90° (L-Radius)  
UPE: 4.491,- €\*

#### Set PXL82BGA7

bestehend aus  
PXL82BH26E und  
Flachkanalbogen  
vertikal 90° (L-Radius)  
UPE: 4.491,- €\*

#### Set PVQ89BGA7

bestehend aus  
PVQ89BH26E und  
Flachkanalbogen  
vertikal 90° (L-Radius)  
Lieferbar ab 01/2026<sup>1</sup>  
UPE: 4.243,- €\*


Hinweis: Die Darstellung der Kochfelder dient dem besseren Verständnis und entspricht nicht der tatsächlichen Bedruckung.

<sup>1</sup> Anlauftermine sind vorläufig. Eine Lieferfähigkeit zu diesem Datum kann nicht zugesagt werden.

\* Unverbindliche Preisempfehlung des Herstellers inkl. gesetzlicher MwSt.

## Matt Design – Autarke Induktionskochfelder 80 cm mit integriertem Dunstabzug

Neu



UPE:  
4.756,- €\*  
Serie | 8  
PXX89BD56E Matt Schwarz  
Lisenen-Design

Serie | 8  
PXX82BD56E Matt Schwarz  
Flächenbündig



### Design

- **Matt Design:** Elegantes, mattes Glaskeramikdesign, das weniger anfällig für sichtbare Kratzer und Fingerabdrücke ist
- Lisenen-Design, carbon black / Flächenbündig

### Ausstattung & Komfort Kochfeld

- 2 Flex Induction-Zonen, 24 x 40 cm
- 4 Induktions-Kochzonen mit Topferkennung: 20 x 24 cm, max. 3,7 kW
- **PerfectFry Bratsensor mit 5 Temperaturstufen**
- 17 Leistungsstufen steuerbar über Direct Select Premium
- Power Boost & Pan Boost für alle Kochzonen
- Timer mit Abschaltfunktion, Kurzzeitwecker, Countdown-Timer
- Move Mode (3-stufig): vorne Stufe 9, Mitte Stufe 5, hinten Warmhalten
- Automatische Übernahme beim Wechsel der Kochzone: Wenn du einen Topf auf eine andere Kochzone stellst (Flex Zone), überträgt du alle vorherigen Einstellungen durch einmaliges Bestätigen in die neue Zone.
- 2 stufige Restwärmanzeige je Kochzone, Power Management Funktion, Automatische Sicherheitsabschaltung, Kindersicherung, Wischschutzfunktion, Hauptschalter, Energieverbrauchsanzeige
- Home Connect Funktion (WLAN)

### Ausstattung & Komfort Dunstabzug

- Geeignet für Umluft- oder Abluftbetrieb.
- 17 Leistungsstufen und 2 Intensivstufen (mit automatischer Rückstellung).
- **PerfectAir Luftgütesensor:** Sensor- und kochfeldbasierte, vollautomatische Regelung der Lüfterstufen mit Nachlauf-Funktion

### Leistung / technische Information / Maße (HxBxT)

- **Energieeffizienzklasse: B<sup>1,2</sup>**
- Durchschnittl. Energieverbrauch: 57 kWh/Jahr<sup>1</sup>
- Lüftereffizienzklasse: A<sup>1</sup>
- Fettfiltereffizienzklasse: B<sup>1</sup>
- Geräusch min./max. Normalstufe: 42/69 dB<sup>1</sup>
- Abluftleistung nach EN 61591: Min. Normalstufe 154 m<sup>3</sup>/h, Max. Normalstufe 500 m<sup>3</sup>/h, Max. Intensivstufe 622 m<sup>3</sup>/h
- Umluftleistung nach EN 61591: Min. Normalstufe 132 m<sup>3</sup>/h, Max. Normalstufe 499 m<sup>3</sup>/h, Max. Intensivstufe 595 m<sup>3</sup>/h
- Geräuschwerte nach EN 60704-3 bei Abluftbetrieb: Min. Normalstufe: 42 dB(A) re 1 pW, Max. Normalstufe: 69 dB(A) re 1 pW, Max. Intensivstufe: 74 dB(A) re 1 pW
- Geräuschwerte nach EN 60704-3 bei Umluftbetrieb: Min. Normalstufe: 41 dB(A) re 1 pW, Max. Normalstufe: 68 dB(A) re 1 pW, Max. Intensivstufe: 72 dB(A) re 1 pW
- Gesamtanschlusswert 7,4 kW
- Anschlusskabel (1,1 m), Anschlusskabel beigelegt in Verpackung
- Min. Arbeitsplattenstärke: 16 mm
- **Lisenen-Design:**  
Gerätemaße: 223 x 816 x 527 mm  
Einbaumaße: 223 x 750 x 490 mm
- **Flächenbündig:**  
Gerätemaße: 227 x 792 x 512 mm  
Einbaumaße: 227 x 796 x 516 mm

### Zubehör

- Clean Air Plus Geruchsfilter, Teleskopschieberelement für ungeführte Umluft beigelegt
- Installation in einen 60 cm Unterschrank möglich

### Sonderzubehör

- HEZ32WA00 Kabelloser Speisethermometer
- HEZ390011 Bräter aus Edelstahl mit Glasdeckel
- HEZ390012 Dampfeinsatz für Edelstahlbräter
- HEZ390512 Teppan Yaki
- HEZ390522 Grillplatte
- HEZ9CF240 Bratpfanne, beschichtet Ø 24 cm
- HEZ9CF280 Bratpfanne, beschichtet Ø 28 cm
- HEZ9ES100 Hochwertiger Espresso-Kocher für 4 Tassen, induktionsgeeignet

Weiteres Sonderzubehör inkl. Abbildungen finden Sie ab Seite 106.  
Einbauezeichnungen finden Sie ab Seite 116.

Hinweis: Die Darstellung der Kochfelder dient dem besseren Verständnis und entspricht nicht der tatsächlichen Bedruckung.

<sup>1</sup> Gemäß EU-Regulierung Nr. 65/2014.

<sup>2</sup> Auf einer Energieeffizienzklassen-Skala von A+++ bis D.

\* Unverbindliche Preisempfehlung des Herstellers inkl. gesetzlicher MwSt.



## Matt Design – Autarke Induktionskochfelder 80 cm mit integriertem Dunstabzug

<div> <div>Neu</div>  <div> </div> <div>           accent line carbon black         </div> <div>           4 x  </div> </div> <p><b>UPE:</b> <b>4.456,- €*</b></p>	<div> <div>Neu</div>  <div> </div> <div>           accent line carbon black         </div> <div>           4 x  </div> </div> <p><b>UPE:</b> <b>4.208,- €*</b></p> <p><b>Lieferbar ab 01/2026<sup>3</sup></b></p>
<p>Serie   6 <b>PXL89BH26E</b> Matt Schwarz <b>Lisenen-Design</b></p>	<p>Serie   6 <b>PXL82BH26E</b> Matt Schwarz <b>Flächenbündig</b></p>
<p><b>Design</b></p> <ul style="list-style-type: none"> <li>– <b>Matt Design:</b> Elegantes, mattes Glaskeramikdesign, das weniger anfällig für sichtbare Kratzer und Fingerabdrücke ist</li> <li>– Lisenen-Design, carbon black / Flächenbündig</li> </ul>	<p><b>Design</b></p> <ul style="list-style-type: none"> <li>– <b>Matt Design:</b> Elegantes, mattes Glaskeramikdesign, das weniger anfällig für sichtbare Kratzer und Fingerabdrücke ist</li> <li>– accent line Lisenen-Design, carbon black</li> </ul>
<p><b>Ausstattung &amp; Komfort Kochfeld</b></p> <ul style="list-style-type: none"> <li>– <b>XL Flex Zonen</b>, 23 x 44 cm</li> <li>– 4 Induktions-Kochzonen mit Topferkennung: 22 x 23 cm, max. 3,7 kW</li> <li>– <b>PerfectFry Plus Bratsensor mit 11 Temperaturstufen</b></li> <li>– 17 Leistungsstufen steuerbar über Direct Select</li> <li>– Power Boost für alle Kochzonen</li> <li>– Timer mit Abschaltfunktion, Kurzzeitwecker</li> <li>– Automatische Übernahme beim Wechsel der Kochzone: Wenn du einen Topf auf eine andere Kochzone stellst (Flex Zone), überträgt du alle vorherigen Einstellungen durch einmaliges Bestätigen in die neue Zone.</li> <li>– 2 stufige Restwärmeanzeige je Kochzone, Power Management Funktion, Automatische Sicherheitsabschaltung, Kindersicherung, Hauptschalter, Energieverbrauchsanzeige</li> <li>– Home Connect Funktion (WLAN)</li> </ul>	<p><b>Ausstattung &amp; Komfort Kochfeld</b></p> <ul style="list-style-type: none"> <li>– <b>2 Combi Zonen</b>, 38 x 21 cm</li> <li>– 4 Induktions-Kochzonen mit Topferkennung: 19 x 21 cm, max. 3,7 kW</li> <li>– <b>PerfectFry Plus Bratsensor mit 11 Temperaturstufen</b></li> <li>– 17 Leistungsstufen steuerbar über Direct Select</li> <li>– Power Boost für alle Kochzonen</li> <li>– Timer mit Abschaltfunktion, Kurzzeitwecker</li> <li>– Automatische Übernahme beim Wechsel der Kochzone: Wenn du einen Topf auf eine andere Kochzone stellst (Flex Zone), überträgt du alle vorherigen Einstellungen durch einmaliges Bestätigen in die neue Zone.</li> <li>– 2 stufige Restwärmeanzeige je Kochzone, Power Management Funktion, Automatische Sicherheitsabschaltung, Kindersicherung, Hauptschalter, Pause-Funktion</li> <li>– Home Connect Funktion (WLAN)</li> </ul>
<p><b>Ausstattung &amp; Komfort Dunstabzug</b></p> <ul style="list-style-type: none"> <li>– Geeignet für Umluft- oder Abluftbetrieb.</li> <li>– 17 Leistungsstufen</li> </ul>	<p><b>Ausstattung &amp; Komfort Dunstabzug</b></p> <ul style="list-style-type: none"> <li>– Geeignet für Umluft- oder Abluftbetrieb.</li> <li>– 17 Leistungsstufen</li> </ul>
<p><b>Leistung / technische Information / Maße (H x B x T)</b></p> <ul style="list-style-type: none"> <li>– <b>Energieeffizienzklasse:</b> B<sup>1,2</sup></li> <li>– Durchschnittl. Energieverbrauch: 57 kWh/Jahr<sup>1</sup></li> <li>– Lüftereffizienzklasse: A<sup>1</sup></li> <li>– Fettfiltereffizienzklasse: B<sup>1</sup></li> <li>– Geräusch min./max. Normalstufe: 42/69 dB<sup>1</sup></li> <li>– Abluftleistung nach EN 61591: Min. Normalstufe 154 m³/h, Max. Normalstufe 500 m³/h, Max. Intensivstufe 622 m³/h</li> <li>– Umluftleistung nach EN 61591: Min. Normalstufe 117 m³/h, Max. Normalstufe 487 m³/h, Max. Intensivstufe 595 m³/h</li> <li>– Geräuschwerte bei Abluftbetrieb: Min. Normalstufe: 42 dB(A) re 1 pW, Max. Normalstufe: 69 dB(A) re 1 pW, Max. Intensivstufe: 74 dB(A) re 1 pW</li> <li>– Geräuschwerte bei Umluftbetrieb: Min. Normalstufe: 41 dB(A) re 1 pW, Max. Normalstufe: 68 dB(A) re 1 pW, Max. Intensivstufe: 72 dB(A) re 1 pW</li> <li>– Gesamtanschlusswert 7,4 kW</li> <li>– Anschlusskabel (1,1 m), Anschlusskabel beigelegt in Verpackung</li> <li>– Min. Arbeitsplattenstärke: 16 mm</li> <li>– <b>Lisenen-Design:</b> Gerätemaße: 223 x 816 x 527 mm Einbaumaße: 223 x 750 x 490 mm</li> <li>– <b>Flächenbündig:</b> Gerätemaße: 227 x 792 x 512 mm Einbaumaße: 227 x 796 x 516 mm</li> </ul>	<p><b>Leistung / technische Information / Maße (H x B x T)</b></p> <ul style="list-style-type: none"> <li>– <b>Energieeffizienzklasse:</b> B<sup>1,2</sup></li> <li>– Durchschnittl. Energieverbrauch: 57 kWh/Jahr<sup>1</sup></li> <li>– Lüftereffizienzklasse: A<sup>1</sup></li> <li>– Fettfiltereffizienzklasse: B<sup>1</sup></li> <li>– Geräusch min./max. Normalstufe: 42/69 dB<sup>1</sup></li> <li>– Abluftleistung nach EN 61591: Min. Normalstufe 154 m³/h, Max. Normalstufe 500 m³/h, Intensivstufe 622 m³/h</li> <li>– Umluftleistung nach EN 61591: Min. Normalstufe 117 m³/h, Max. Normalstufe 487 m³/h, Intensivstufe 595 m³/h</li> <li>– Geräuschwerte nach EN 60704-3 bei Abluftbetrieb: Min. Normalstufe: 42 dB(A) re 1 pW, Max. Normalstufe: 69 dB(A) re 1 pW, Intensivstufe: 74 dB(A) re 1 pW</li> <li>– Geräuschwerte nach EN 60704-3 bei Umluftbetrieb: Min. Normalstufe: 41 dB(A) re 1 pW, Max. Normalstufe: 68 dB(A) re 1 pW, Intensivstufe: 72 dB(A) re 1 pW</li> <li>– Gesamtanschlusswert 7,4 kW</li> <li>– Anschlusskabel (1,1 m), Anschlusskabel beigelegt in Verpackung</li> <li>– Min. Arbeitsplattenstärke: 16 mm</li> <li>– Gerätemaße: 223 x 816 x 527 mm</li> <li>– Einbaumaße: 223 x 750 x 490-500 mm</li> </ul>
<p><b>Umwelt und Sicherheit</b></p> <ul style="list-style-type: none"> <li>– 2 stufige Restwärmeanzeige je Kochzone</li> <li>– Power Management Funktion, Automatische Sicherheitsabschaltung, Kindersicherung, Hauptschalter</li> </ul>	<p><b>Umwelt und Sicherheit</b></p> <ul style="list-style-type: none"> <li>– 2 stufige Restwärmeanzeige je Kochzone</li> <li>– Power Management Funktion, Automatische Sicherheitsabschaltung, Kindersicherung, Hauptschalter, Pause-Funktion</li> </ul>
<p><b>Zubehör</b></p> <ul style="list-style-type: none"> <li>– Clean Air Plus Geruchsfilter, Teleskopschieberelement für ungeführte Umluft beigelegt</li> <li>– Installation in einen 60 cm Unterschrank möglich</li> </ul>	<p><b>Zubehör</b></p> <ul style="list-style-type: none"> <li>– Clean Air Plus Geruchsfilter, Teleskopschieberelement für ungeführte Umluft beigelegt</li> <li>– Installation in einen 60 cm Unterschrank möglich</li> </ul>
<p><b>Sonderzubehör</b> Sonderzubehör inkl. Abbildungen finden Sie ab Seite 106. Einbauzeichnungen finden Sie ab Seite 116.</p>	<p><b>Sonderzubehör</b> HEZ32WA00 Kabelloses Speisethermometer HEZ390522 Grillplatte HEZ9FE280 Eisenpfanne Ø 18 / 28 cm HEZ9FF010 Flex Pfanne, groß HEZ9FF030 3-teiliges Flex-Pfannen-Set</p> <p>Weiteres Sonderzubehör inkl. Abbildungen finden Sie ab Seite 106. Einbauzeichnungen finden Sie ab Seite 116.</p>

Hinweis: Die Darstellung der Kochfelder dient dem besseren Verständnis und entspricht nicht der tatsächlichen Bedruckung.

<sup>1</sup> Gemäß EU-Regulierung Nr. 65/2014. <sup>2</sup> Auf einer Energieeffizienzklassen-Skala von A+++ bis D.

\* Unverbindliche Preisempfehlung des Herstellers inkl. gesetzlicher MwSt.

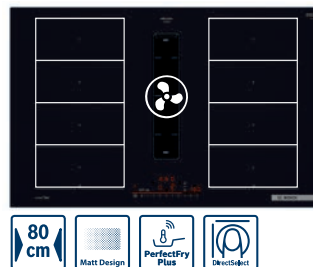


Perfekt war noch nie so einfach.

# accent|line Backofen-Sets.



## Backofen-Sets mit Matt Design Kochfeldern



### Induktionskochfeld mit integriertem Dunstabzug

#### PXL89BH26E Lisenen-Design

- 80 cm Induktionskochfeld mit integriertem Dunstabzug
- **Matt Design**
- 4 Induktionskochzonen mit Topferkennung
- **2 XL Flex Zonen**
- 17 Leistungsstufen
- PerfectFry Plus Bratsensor mit 11 Temperaturstufen

– weitere Ausstattungen auf Seite 19



### Backofen HBG972KB1 carbon **black**

- 11 Beheizungsarten
- Temperaturregelung von 30 °C - 300 °C
- Inkl. 1-fach Teleskopvollauszug, ebenenunabhängig, pyrolysefähig, mit Stopp-Funktion
- TFT-Touchdisplay
- Digitaler Bedienring
- Selbstreinigungs-Technik (Pyrolyse)
- Air Fry Heizart

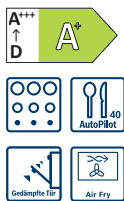
– weitere Ausstattungen auf Seite 47

### Backofen-Set HBDMATTK08

Neu

Kombination aus  
Backofen HBG972KB1 und  
Induktionskochfeld mit  
integriertem Dunstabzug  
PXL89BH26E

UPE:  
5.469,- €\*



### Backofen HBG4790B3 carbon **black**

- 14 Beheizungsarten
- Temperaturregelung von 30 °C - 275 °C
- Inkl. 1-fach Teleskopauszug, ebenenunabhängig, mit Stopp-Funktion
- Auto Pilot 40 Programme
- Bedienung mit TFT-Display
- Versenkbare Drehknebel
- Selbstreinigungs-Technik (Pyrolyse)
- Air Fry Heizart

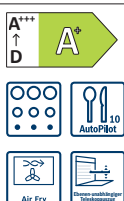
– weitere Ausstattungen auf Seite 49

### Backofen-Set HBDMATTK07

Neu

Kombination aus  
Backofen HBG4790B3 und  
Induktionskochfeld mit  
integriertem Dunstabzug  
PXL89BH26E

UPE:  
5.259,- €\*



### Backofen HBA4720B3 carbon **black**

- 7 Beheizungsarten
- Temperaturregelung von 30 °C - 275 °C
- Inkl. 1-fach Teleskopauszug, ebenenunabhängig, mit Stopp-Funktion
- Auto Pilot 10 Programme
- LED-Touch Control (rot/weiß)
- Selbstreinigungs-Technik (Pyrolyse)
- Air Fry Heizart

– weitere Ausstattungen auf Seite 53

### Backofen-Set HBDMATTK06

Neu

Kombination aus  
Backofen HBA4720B3 und  
Induktionskochfeld mit  
integriertem Dunstabzug  
PXL89BH26E

UPE:  
5.029,- €\*



### Backofen HBA4340B3 carbon **black**

- 7 Beheizungsarten
- Temperaturregelung von 50 °C - 275 °C
- Inkl. 1-fach Teleskopauszug, ebenenunabhängig, mit Stopp-Funktion
- Bedienung mit LED-Display (rot)
- Versenkbare Drehknebel
- Eco Clean Direct: Rückwand

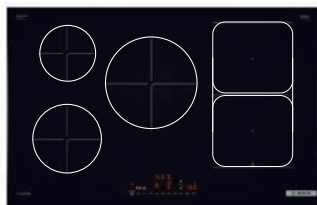
– weitere Ausstattungen auf Seite 53

### Backofen-Set HBDMATTK05

Neu

Kombination aus  
Backofen HBA4340B3 und  
Induktionskochfeld mit  
integriertem Dunstabzug  
PXL89BH26E

UPE:  
4.709,- €\*


**Induktionskochfeld**
**PVW89BHC1E Lisenen-Design**

- 80 cm Induktionskochfeld
- **Matt Design**
- 4 Induktionskochzonen mit Topferkennung
- **1 Combi Zone**
- 17 Leistungsstufen
- kochfeldbasierte Haubensteuerung
- PerfectFry Plus Bratsensor mit 11 Temperaturstufen

– weitere Ausstattungen auf Seite 16


**Induktionskochfeld**
**PVQ69BHC1E Lisenen-Design**

- 60 cm Induktionskochfeld
- **Matt Design**
- 4 Induktionskochzonen mit Topferkennung
- **2 Combi Zonen**
- 17 Leistungsstufen
- kochfeldbasierte Haubensteuerung
- PerfectFry Plus Bratsensor mit 11 Temperaturstufen

– weitere Ausstattungen auf Seite 17

**Backofen-Set  
HBDMATTK04**

Neu

 Kombination aus  
Backofen HBG972KB1 und  
Induktionskochfeld PVW89BHC1E

 UPE:  
3.999,- €\*

**Backofen-Set  
HBDMATTK10**

Neu

 Kombination aus  
Backofen HBG972KB1 und  
Induktionskochfeld PVQ69BHC1E

 UPE:  
3.669,- €\*

**Backofen-Set  
HBDMATTK03**

Neu

 Kombination aus  
Backofen HBG4790B3 und  
Induktionskochfeld PVW89BHC1E

 UPE:  
3.789,- €\*

**Backofen-Set  
HBDMATTK09**

Neu

 Kombination aus  
Backofen HBG4790B3 und  
Induktionskochfeld PVQ69BHC1E

 UPE:  
3.459,- €\*

**Backofen-Set  
HBDMATTK02**

Neu

 Kombination aus  
Backofen HBA4720B3 und  
Induktionskochfeld PVW89BHC1E

 UPE:  
3.559,- €\*

**Backofen-Set  
HBDMATTK11**

Neu

 Kombination aus  
Backofen HBA4720B3 und  
Induktionskochfeld PVQ69BHC1E

 UPE:  
3.229,- €\*

**Backofen-Set  
HBDMATTK01**

Neu

 Kombination aus  
Backofen HBA4340B3 und  
Induktionskochfeld PVW89BHC1E

 UPE:  
3.239,- €\*

**Backofen-Set  
HBDMATTK12**

Neu

 Kombination aus  
Backofen HBA4340B3 und  
Induktionskochfeld PVQ69BHC1E

 UPE:  
2.909,- €\*

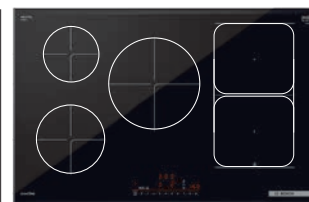


## Backofen-Sets mit GlassProtect Kochfeldern



**Induktionskochfeld mit Dunstabzug PVQ890H26E Comfort Profil**  
– **GlassProtect-Oberfläche**  
– 80 cm Induktionskochfeld mit integriertem Dunstabzug  
– 4 Induktionskochzonen mit Topferkennung  
– **2 Combi Zonen**  
– 17 Leistungsstufen  
– PerfectFry Plus Bratsensor mit 11 Temperaturstufen

– weitere Ausstattungen auf Seite 100



**Induktionskochfeld PVW890HC1E Comfort Profil**  
– **GlassProtect-Oberfläche**  
– 80 cm Induktionskochfeld  
– 4 Induktionskochzonen mit Topferkennung  
– **1 Combi Zone**  
– 17 Leistungsstufen  
– kochfeldbasierte Haubensteuerung  
– PerfectFry Plus Bratsensor mit 11 Temperaturstufen

– weitere Ausstattungen auf Seite 90



**Backofen HBG972KB1**  
carbon **black**  
– 11 Beheizungsarten  
– Temperaturregelung von 30 °C-300 °C  
– Inkl. 1-fach Teleskopvollauszug, ebenenunabhängig, pyrolysefähig, mit Stopp-Funktion  
– TFT-Touchdisplay  
– Digitaler Bedienring  
– Selbstreinigungs-Technik (Pyrolyse)  
– Air Fry Heizart

– weitere Ausstattungen auf Seite 47

### Backofen-Set HBDPROTEC8

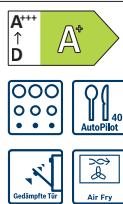
**Kombination aus**  
**Backofen HBG972KB1 und**  
**Induktionskochfeld PVQ890H26E**

**UPE:**  
**5.491,- €\***

### Backofen-Set HBDPROTEC4

**Kombination aus**  
**Backofen HBG972KB1 und**  
**Induktionskochfeld PVW890HC1E**

**UPE:**  
**4.222,- €\***



**Backofen HBG4790B3**  
carbon **black**  
– 14 Beheizungsarten  
– Temperaturregelung von 30 °C-275 °C  
– Inkl. 1-fach Teleskopauszug, ebenenunabhängig, mit Stopp-Funktion  
– Auto Pilot 40 Programme  
– Bedienung mit TFT-Display  
– Versenkbare Drehknebel  
– Selbstreinigungs-Technik (Pyrolyse)  
– Air Fry Heizart

– weitere Ausstattungen auf Seite 49

### Backofen-Set HBDPROTEC7

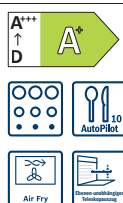
**Kombination aus**  
**Backofen HBG4790B3 und**  
**Induktionskochfeld PVQ890H26E**

**UPE:**  
**5.277,- €\***

### Backofen-Set HBDPROTEC3

**Kombination aus**  
**Backofen HBG4790B3 und**  
**Induktionskochfeld PVW890HC1E**

**UPE:**  
**4.009,- €\***



**Backofen HBA4720B3**  
carbon **black**  
– 7 Beheizungsarten  
– Temperaturregelung von 30 °C-275 °C  
– Inkl. 1-fach Teleskopauszug, ebenenunabhängig, mit Stopp-Funktion  
– Auto Pilot 10 Programme  
– LED-Touch Control (rot/weiß)  
– Selbstreinigungs-Technik (Pyrolyse)  
– Air Fry Heizart

– weitere Ausstattungen auf Seite 53

### Backofen-Set HBDPROTEC6

**Kombination aus**  
**Backofen HBA4720B3 und**  
**Induktionskochfeld PVQ890H26E**

**UPE:**  
**5.054,- €\***

### Backofen-Set HBDPROTEC2

**Kombination aus**  
**Backofen HBA4720B3 und**  
**Induktionskochfeld PVW890HC1E**

**UPE:**  
**3.785,- €\***



**Backofen HBA4340B3**  
carbon **black**  
– 7 Beheizungsarten  
– Temperaturregelung von 50 °C-275 °C  
– Inkl. 1-fach Teleskopauszug, ebenenunabhängig, mit Stopp-Funktion  
– Bedienung mit LED-Display (rot)  
– Versenkbare Drehknebel  
– Eco Clean Direct: Rückwand

– weitere Ausstattungen auf Seite 53

### Backofen-Set HBDPROTEC5

**Kombination aus**  
**Backofen HBA4340B3 und**  
**Induktionskochfeld PVQ890H26E**

**UPE:**  
**4.729,- €\***

### Backofen-Set HBDPROTEC1

**Kombination aus**  
**Backofen HBA4340B3 und**  
**Induktionskochfeld PVW890HC1E**

**UPE:**  
**3.461,- €\***

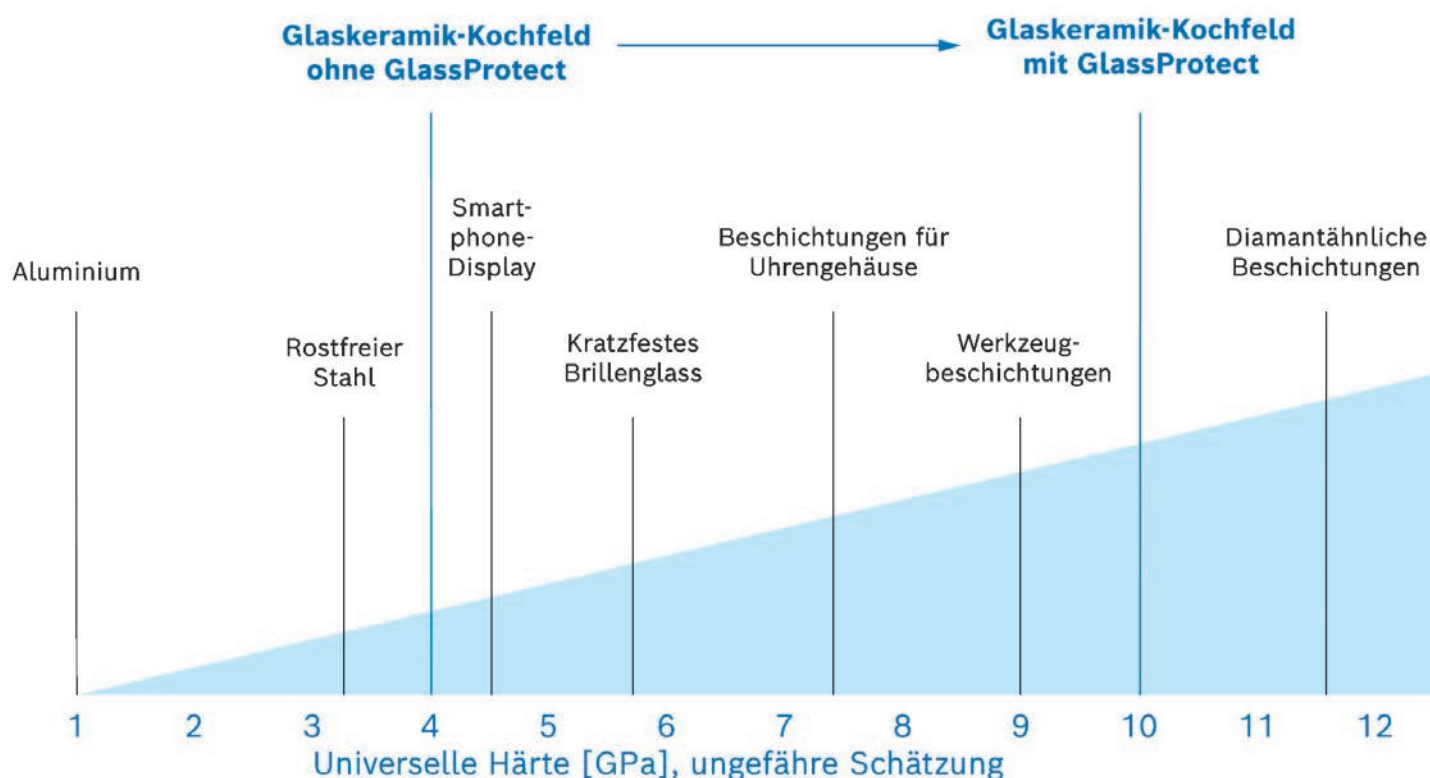
# Wir haben etwas gegen Kratzer.

## GlassProtect.

## Fast so hart wie ein Diamant.

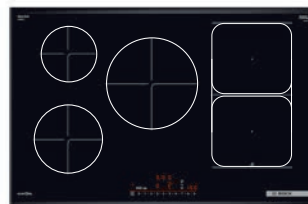
Die spezielle Oberflächenbehandlung GlassProtect schützt das Kochfeld gegen alltägliche Beanspruchungen. Kratzer, die durch Staub, Salz, Zucker oder abrasive Schwämme entstehen, werden erheblich reduziert.

Mit einer Härte, die 2,5-fach stärker ist als die einer herkömmlichen Glaskeramik und fast an die von Diamanten heranreicht, setzt GlassProtect neue Maßstäbe in Sachen Kratzfestigkeit und Langlebigkeit – für Kochfelder, die so schön bleiben, wie am ersten Tag.



**QR-Code scannen**  
und GlassProtect in einem  
Video erklären lassen.

## Backofen-Sets




### Induktionskochfeld PVW895HC1E

#### Comfort Profil

- 80 cm Induktionskochfeld
- 4 Induktionskochzonen mit Topferkennung
- 1 Combi Zone
- 17 Leistungsstufen
- kochfeldbasierte Haubensteuerung
- PerfectFry Plus Bratsensor mit 11 Temperaturstufen

– weitere Ausstattungen auf Seite 92



### Backofen HBG972KB1

#### carbon **black**

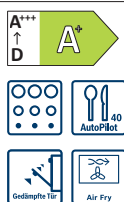
- 11 Beheizungsarten
- Temperaturregelung von 30 °C - 300 °C
- Inkl. 1-fach Teleskopvollauszug, ebenenunabhängig, pyrolysefähig, mit Stopp-Funktion
- TFT-Touchdisplay
- Digitaler Bedienring
- Selbstreinigungs-Technik (Pyrolyse)
- Air Fry Heizart

– weitere Ausstattungen auf Seite 47

### Backofen-Set HBD876AS84

Kombination aus  
Backofen HBG972KB1 und  
Induktionskochfeld PVW895HC1E

UPE:  
3.877,- €\*



### Backofen HBG4790B3

#### carbon **black**

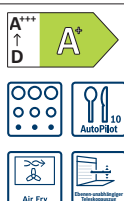
- 14 Beheizungsarten
- Temperaturregelung von 30 °C - 275 °C
- Inkl. 1-fach Teleskopauszug, ebenenunabhängig, mit Stopp-Funktion
- Auto Pilot 40 Programme
- Bedienung mit TFT-Display
- Versenkbare Drehknebel
- Selbstreinigungs-Technik (Pyrolyse)
- Air Fry Heizart

– weitere Ausstattungen auf Seite 49

### Backofen-Set HBD776AB89

Kombination aus  
Backofen HBG4790B3 und  
Induktionskochfeld PVW895HC1E

UPE:  
3.664,- €\*



### Backofen HBA4720B3

#### carbon **black**

- 7 Beheizungsarten
- Temperaturregelung von 30 °C - 275 °C
- Inkl. 1-fach Teleskopauszug, ebenenunabhängig, mit Stopp-Funktion
- Auto Pilot 10 Programme
- LED-Touch Control (rot/weiß)
- Selbstreinigungs-Technik (Pyrolyse)
- Air Fry Heizart

– weitere Ausstattungen auf Seite 53

### Backofen-Set HBD476AB84

Kombination aus  
Backofen HBA4720B3 und  
Induktionskochfeld PVW895HC1E

UPE:  
3.440,- €\*



### Backofen HBA4340B3

#### carbon **black**


- 7 Beheizungsarten
- Temperaturregelung von 50 °C - 275 °C
- Inkl. 1-fach Teleskopauszug, ebenenunabhängig, mit Stopp-Funktion
- Bedienung mit LED-Display (rot)
- Versenkbare Drehknebel
- Eco Clean Direct: Rückwand

– weitere Ausstattungen auf Seite 53

### Backofen-Set HBD436AB84

Kombination aus  
Backofen HBA4340B3 und  
Induktionskochfeld PVW895HC1E

UPE:  
3.116,- €\*



#### Induktionskochfeld PIF695HC1E Comfort Profil

- 60 cm Induktionskochfeld
- 4 Induktionskochzonen mit Topferkennung, davon 1 Bräterzone
- 17 Leistungsstufen
- kochfeldbasierte Haubensteuerung
- PerfectFry Plus Bratsensor mit 11 Temperaturstufen

– weitere Ausstattungen auf Seite 95



#### Elektrokokchfeld PKC845FP1D umlaufender Edelstahl-Rahmen

- 80 cm Elektrokokchfeld
- 4 High Speed-Kochzonen, davon 2 Zweikreis-Kochzonen und 1 Bräterzone
- 17 Leistungsstufen
- Kindersicherung

– weitere Ausstattungen auf Seite 96



#### Elektrokokchfeld PKN645BB2E umlaufender Edelstahl-Rahmen

- 60 cm Elektrokokchfeld
- 4 High Speed-Kochzonen, davon 1 zuschaltbare Zweikreis-Kochzone und 1 Bräterzone
- 17 Leistungsstufen
- Kindersicherung

– weitere Ausstattungen auf Seite 96

### Backofen-Set HBD876AS62

Kombination aus  
Backofen HBG972KB1 und  
Induktionskochfeld PIF695HC1E

UPE:  
3.410,- €\*



### Backofen-Set HBD776AB63

Kombination aus  
Backofen HBG4790B3 und  
Induktionskochfeld PIF695HC1E

UPE:  
3.207,- €\*

### Backofen-Set HBD773AB83

Neu

Kombination aus  
Backofen HBG4790B3 und  
Elektrokokchfeld PKC845FP1D

UPE:  
2.819,- €\*



### Backofen-Set HBD476AB64

Kombination aus  
Backofen HBA4720B3 und  
Induktionskochfeld PIF695HC1E

UPE:  
2.973,- €\*

### Backofen-Set HBD473AB83

Neu

Kombination aus  
Backofen HBA4720B3 und  
Elektrokokchfeld PKC845FP1D

UPE:  
2.589,- €\*

### Backofen-Set HBD471AB62

Kombination aus  
Backofen HBA4720B3 und  
Elektrokokchfeld PKN645BB2E

UPE:  
1.999,- €\*

### Backofen-Set HBD436AB64

Kombination aus  
Backofen HBA4340B3 und  
Induktionskochfeld PIF695HC1E

UPE:  
2.649,- €\*

### Backofen-Set HBD433AB83

Neu

Kombination aus  
Backofen HBA4340B3 und  
Elektrokokchfeld PKC845FP1D

UPE:  
2.269,- €\*

### Backofen-Set HBD431AB62


Kombination aus  
Backofen HBA4340B3 und  
Elektrokokchfeld PKN645BB2E

UPE:  
1.674,- €\*





1



2



2



1

Perfekt war noch nie so einfach.

# accent|line Backöfen.

<sup>1</sup> iF Gold Award 2023 und UX Design Awards 2023 | product 2023 für den HSG938EB1

<sup>2</sup> iF Design Award 2023 und reddot winner 2023 für die Serie | 8 Backöfen



# Bosch Dampfbacköfen im Vergleich.

## Backen mit Dampfunterstützung 1 Intensitätsstufe



Ideal zum Backen.

Durch die Zugabe von Wasserdampf werden die Brote außen schön knusprig.

Und so funktioniert's:

- Integrierte und herausnehmbare Wasserschale (250 ml) im Backofenboden
- Einmalige Befüllung vor der Zubereitung
- Röhrenförmiger Wassertank (220 ml) in der Bedienblende integriert  
» Während des Backvorgangs nachfüllbar
- Dampfunterstützung - 1 Intensitätsstufe (Heißluft Dampf)



**Ideal für:**

Brot | Aufwärmen | Regenerieren



Serie | 4

## Backen mit Dampfunterstützung 2 Intensitätsstufen



Ideal zum Backen, Braten, Grillen und Regenerieren mit Dampf.

Durch die Zugabe von Dampf werden Braten außen knusprig und innen saftig, Kartoffeln erhalten eine leckere Kruste und Brote werden außen schön knusprig und innen fluffig.

Und so funktioniert's:

- Röhrenförmiger Wassertank (220 ml) in der Bedienblende integriert  
» Während des Backvorgangs nachfüllbar
- Dampfunterstützung - 2 Intensitätsstufen
- Dampf kombinierbar mit den klassischen Heizarten 3D Heißluft / Umluftgrill / Ober-/Unterhitze
- AutoPilot Programme mit automatischer Dampfunterstützung



**Ideal für:**

Brot | Braten | Regenerieren



Serie | 6

\* Dampfgaren bis zu 120 °C im Vergleich zur Zubereitung in herkömmlich kochendem Wasser, Universität Hohenheim Testergebnisse 05/2022 und 10/2022.

\*\*Modellabhängig



# Ganz nach Ihrem Geschmack.

## Backen mit Dampfunterstützung 3 Intensitätsstufen



Ideal zum Backen, Braten, Grillen und Regenerieren mit Dampf.

Durch die Zugabe von Dampf werden Braten außen knusprig und innen saftig, Kartoffeln erhalten eine leckere Kruste und Brote werden außen schön knusprig und innen fluffig.


Und so funktioniert's:

- **Wassertank (1l) hinter der Bedienblende**  
» Während des Backvorgangs nachfüllbar
- **Dampfunterstützung - 3 Intensitätsstufen**
- Dampf kombinierbar mit den klassischen Heizarten\*\* 4D Heißluft / Umluftgrill / Ober-/Unterhitze / Gären / Warmhalten / Auftauen
- Bosch Assist Programme mit automatischer Dampfunterstützung
- **Perfect Steam Dampfsensor\*\*** – misst ständig den Feuchtigkeitsgehalt im Ofen und gibt automatisch die optimale Dampfmenge zu
- **manuelle Dampfzugabe** - für professionelles Brotbacken. Nach Aktivierung kann bis zu 10 x eine Dampfzugabe (ca. 3 Min) erfolgen



**Ideal für:**

Brot | Braten | Regenerieren



Serie | 8

## Dampfgaren Plus bis zu 120 °C Dampfunterstützung



Ideal zum Dampfgaren, sowie zum Backen, Braten, Grillen und Regenerieren mit Dampf. **Dampfgaren bis zu 120 °C – Gemüse, & Co. werden besonders schonend und schnell gegart und Nährstoffe bleiben bis zu 54 %\* erhalten.**

Durch die Zugabe von Dampf werden Braten außen knusprig und innen saftig, Kartoffeln erhalten eine leckere Kruste und Brote werden außen schön knusprig und innen fluffig.

Und so funktioniert's:

- **Festwasseranschluss\*\***
- Wassertank (1l) hinter der Bedienblende\*\*  
» Während des Backvorgangs nachfüllbar
- **Dampfgaren bis zu 120 °C – kombiniert Dampf mit Heißluft für schonendes Garen**
- Dampfunterstützung - 3 Intensitätsstufen
- Dampf kombinierbar mit den klassischen Heizarten 4D Heißluft / Umluftgrill / Ober-/Unterhitze / Gären / Warmhalten / Auftauen
- Bosch Assist Programme mit automatischer Dampfunterstützung
- **Perfect Steam Dampfsensor\*\*** – misst ständig den Feuchtigkeitsgehalt im Ofen und gibt automatisch die optimale Dampfmenge zu
- **manuelle Dampfzugabe** - für professionelles Brotbacken. Nach Aktivierung kann bis zu 10 x eine Dampfzugabe (ca. 3 Min) erfolgen
- **Sous Vide** - schonendes Garen unter Vakuum



**Ideal für:**

Gemüse | Fisch  
Sous-Vide



Brot | Braten  
Regenerieren



Serie | 8



### Die Highlights der Serie | 8 Backöfen.

## Gesund kochen und backen wie ein Profi.

Entdecken Sie die Serie | 8 Backöfen von Bosch, ausgestattet mit smarten Funktionen, die es Ihnen einfacher denn je machen, gesunde und perfekte Kochergebnisse zu erzielen.

### Home Connect

Erleben Sie, wie einfach das volle Potenzial des accent line Haushaltsgeräts ausgeschöpft wird: Verbinden Sie den Backofen mit Ihrem Home Connect-Konto und steuern Sie ihn, wann und von wo aus Sie möchten. Den Status des Backofens können Sie bequem per Mobilgerät überprüfen. Genießen Sie die Restdaueranzeige bei Automatikprogrammen durch künstliche Intelligenz, und im Servicefall unterstützt der Bosch Kundendienst via Home Connect, nach Ihrer Zustimmung, bei der Fehlerbehebung. Entdecken Sie in der App eine Welt voller **kreativer Rezeptideen** – und das nicht nur von Sallys Welt.



CONNECTED BY

Home Connect



### Air Fry: Gesünder frittieren – mit weniger Fett

Die innovative Air Fry Technologie ermöglicht es, Lieblingsspeisen wie Pommes, Hähnchenflügel und Gemüsesticks mit heißer Luft statt Öl zu frittieren. Das Ergebnis sind Gerichte, die außen knusprig und innen saftig sind, aber mit deutlich weniger Fett und Kalorien im Vergleich zum traditionellen Frittieren zubereitet werden. Dies fördert nicht nur einen gesünderen Lebensstil, sondern sorgt auch dafür, dass die Küche nach dem Kochen frisch und sauber bleibt, ohne den typischen Frittiergeruch.



### TFT-Touchdisplay Pro mit digitalem Bedienring

Das TFT-Touchdisplay Pro revolutioniert die Art und Weise, wie man mit dem Backofen interagiert. Der große, intuitive Touchscreen bietet eine klare, visuelle Darstellung der Backofenfunktionen und Einstellungen, während der digitale Bedienring eine präzise Kontrolle mit nur einer leichten Berührung oder Drehung ermöglicht. Diese Kombination aus hochauflösendem Display und sensibler Steuerung macht die Bedienung des Backofens nicht nur einfacher, sondern auch schneller und intuitiver.



### PerfectRoast Bratenthermometer Plus

Das PerfectRoast Bratenthermometer Plus ist das Geheimnis für perfekt gegarte Fleisch- und Fischgerichte, jedes Mal. Es misst präzise die Kerntemperatur des Bratens an drei unterschiedlichen Punkten, um sicherzustellen, dass das Fleisch genau so gegart ist, wie man es möchte – von außen knusprig bis innen saftig. Mit der Unterstützung künstlicher Intelligenz gibt das Thermometer eine genaue Vorhersage darüber, wie lange das Gericht noch garen muss, sodass der Garvorgang perfekt getimt werden kann.



**QR-Code scannen**  
und von Sallys die Serie | 8  
Backöfen erklären lassen.



### Backofen-Kamera mit Bräunungssensor

Mit der innovativen Backofen-Kamera und dem integrierten Bräunungssensor behalten Sie die Garung Ihrer Speisen immer im Blick. Die Kamera ermöglicht es Ihnen, den Bräunungsprozess von Gerichten wie Pizza, Lasagne oder Kuchen in Echtzeit zu verfolgen und anzupassen. Wählen Sie aus fünf Bräunungsstufen, um den perfekten Bräunungsgrad für jeden Geschmack zu erreichen.



### PerfectBake Backsensor Plus

Der PerfectBake Backsensor Plus nimmt Ihnen die Unsicherheit beim Backen. Wählen Sie einfach das gewünschte Backprogramm aus – der Sensor überwacht kontinuierlich die Feuchtigkeitsniveaus im Backofen und passt den Backvorgang automatisch an, um stets perfekte Ergebnisse zu erzielen. Egal, ob saftiger Kuchen, knusprige Muffins oder luftige Brotlaibe, der PerfectBake Sensor nutzt fortschrittliche Technologie, um die Backzeit optimal zu steuern.



### 4D Heißluft

Die 4D Heißluft Technologie bietet eine gleichmäßige Wärmeverteilung auf allen Ebenen des Backofens. Egal, ob auf einer, zwei, drei oder allen vier Ebenen gleichzeitig gebacken oder gekocht wird, die Hitze zirkuliert frei und sorgt für gleichmäßige Ergebnisse ohne Geschmacksübertragung. Diese flexible Einsatzmöglichkeit erlaubt es, mehrere Gerichte gleichzeitig zuzubereiten – perfekt für große Familienfeiern oder wenn mehrere Gänge auf dem Menü stehen.

<sup>1</sup> iF Gold Award 2023 und UX Design Awards 2023 | product 2023 für den HSG938EB1

<sup>2</sup> iF Design Award 2023 und reddot winner 2023 für die Serie | 8 Backöfen



## Die Ausstattungsmerkmale der Backöfen und Herde.



### 3D Heißluft.

Süßes Gebäck, z.B. Plätzchen, können jetzt auf bis zu drei Ebenen (3, 1, 4) gleichzeitig gebacken werden. 3D Heißluft sorgt für eine schnelle und gleichmäßige Wärmeverteilung im ganzen Backofen.



### 4D Heißluft – Serie|8.

Noch mehr Flexibilität beim Backen: Mit 4D Heißluft wird die Hitze schnell und gleichmäßig im gesamten Backofen verteilt. Egal, welche der vier Einschub-Ebenen für das Backblech oder den Backrost verwendet werden, das Ergebnis ist immer perfekt. Und das ist noch nicht alles: Mit 4D Heißluft lassen sich Plätzchen auf bis zu vier Ebenen gleichzeitig backen – für zuverlässige Ergebnisse von der obersten bis zur untersten Ebene.



### Bosch Assist.

Wirklich präzise Angaben zu Temperatur und Garzeit sucht man in manchen Kochbüchern und Familienrezepten vergeblich. Dank Bosch Assist gelingt es trotzdem: Einfach das gewünschte Gericht auswählen und der Backofen stellt automatisch die ideale Heizart, Temperatur und Zubereitungszeit ein. Diese Einstellungen lassen sich natürlich auch einfach selbst vornehmen.



### Bosch Assist Plus.<sup>1</sup>

Sie wissen, was Sie kochen möchten, sind sich aber unsicher, welche Ofeneinstellung Sie wählen sollen? Die Assist Plus Funktion unterstützt Sie dabei. Geben Sie einfach den Namen des Gerichts, das Sie zubereiten möchten, in das TFT Touch Display Pro ein, und Ihr Ofen schlägt Ihnen direkt den idealen Heizmodus sowie Temperatur und Zubereitungszeit vor. Sie können diese auf Ihre Bedürfnisse anpassen, und der Ofen übernimmt den Rest für Sie. Sie werden sogar benachrichtigt, wenn das Gericht fertig ist – entweder durch den Ofen selbst oder über die Bosch Home Connect App. Da der Ofen sich automatisch abschaltet, wird Ihr Gericht nicht anbrennen. So verstehen wir „Kochen leicht gemacht“.



### Auto Pilot – Serie| 6 und 4.

Mit Auto Pilot 10/30/40 gelingt Ihr Essen perfekt. Nachdem Sie das Gericht in den Backofen bzw. Herd gestellt haben, wählen Sie im Anzeigemenü aus den 10/30/40 Möglichkeiten das passende Automatikprogramm aus. Geben Sie dann nur noch das Gewicht des Gerichts ein und drücken Sie „Start“. Den Rest erledigt Auto Pilot für Sie: Ermittlung von Heizart, Temperatur und Garzeit. Er schaltet gegen Ende der Garzeit sogar das Programm aus. Da Auto Pilot bei einigen Gerichten Kochgeschirr mit Deckel voraussetzt, bleibt auch der Backofen sauber. Einfacher kann man nicht kochen.



### Crisp-Funktion.

Während des Brat- oder Backvorgangs wird die Feuchtigkeit direkt aus dem Garraum entfernt. Dies verleiht Ihrem fertigen Gericht die gewünschte zusätzliche Knusprigkeit.

### Digitaler Bedienring – Serie|8.

Mit dem digitalen Bedienring lassen sich die Funktionen Ihres Backofens ganz intuitiv bedienen. Sie fahren einfach mit dem Finger über den auf dem Display eingravierten Ring und bestätigen dann die gewünschte Einstellung.



### Eco Clean Direct / Eco Clean Direct Plus.

Backofen reinigen leicht gemacht – mit Eco Clean Direct, der energiesparenden Reinigungsunterstützung. Eine spezielle Beschichtung der Backofenrückwand aus mikroföhen Keramikkügelchen baut Spritzer bereits während des Backens und Bratens ab – und das ein Geräteleben lang. Das spart Zeit und Energie. Eco Clean Direct Plus ist darüber hinaus mit der Anti-Fett-Beschichtung an den Seitenwänden und an der Decke ausgestattet.



### Intensivhitze.

Oberhitze und extrem starke Unterhitze kombiniert – für beste Backergebnisse mit knusprigem Boden und saftigem Belag, wie etwa Flammkuchen oder Käsekuchen.

### Kindersicherung.

Durch Aktivierung der Kindersicherung wird die Elektronik vor Kinderhänden und unbeabsichtigter Bedienung geschützt – ein Verstellen ist unmöglich. So wird ein höchster Standard an Sicherheit gewährleistet, um eine mögliche Verletzungsgefahr zu unterbinden.



### Komfort Tür – vollgedämpft.

Alle Backöfen der Serie|8 verfügen über die praktische Soft Open & Soft Close-Funktion, die Ihnen ein noch sanfteres und leises Öffnen und Schließen der Tür ermöglicht.



### Pizzastufe.

Die Kombination von Unterhitze und Heißluft eignet sich besonders für die Zubereitung von Tiefkühlprodukten wie Pizza oder Pommes frites.



### Pyrolyse – Selbstreinigung.

Mit aktivierter Pyrolyse-Funktion heizt sich Ihr Gerät auf und verbrennt eingebrannte Speisereste, Fette und Öle mit der Kraft von 480 °C. Zurück bleibt nur etwas Asche, die Sie mühelos mit Küchenpapier entfernen können. Wählen Sie einfach, je nach Verschmutzungsgrad, eine von zwei Stufen aus und drücken Sie auf Start – den Rest erledigt Ihr Backofen automatisch.



### Sanftgaren.

Für die langsame und schonende Zubereitung von extra zartem Gemüse oder Geflügel bei niedriger Temperatur, z.B. bei 85 °C.

### Ebenenunabhängiger Teleskopvollauszug.

Der ebenenunabhängige Teleskopvollauszug kann flexibel auf jeder gewünschten Ebene im Backofen eingesetzt werden. Die Handhabung hierbei ist schnell und einfach – auch die Grillebene kann genutzt werden. Dank der Pyrolysebeständigkeit ist er leicht zu reinigen. Erhältlich als praktisches Zubehör (1-fach Teleskopvollauszug, ebenenunabhängig) für Pyrolyse-, Volldampf- und konventionelle Serie|8 Backöfen. Bei den Serien|2, 4 und 6 ist der 1-fach Teleskopauszug, ebenenunabhängig ebenso als Zubehör erhältlich.



### Umluft-Grill.

Ist die gewünschte Zieltemperatur erreicht, schaltet sich der Ventilator ein und sorgt, insbesondere bei großvolumigen Gerichten, für eine optimale Verteilung der Heißluft – ideal für Braten, Geflügel und ganze Fische mit perfekter, knuspriger Kruste.

<sup>1</sup> Hinweis: Die Einführung ist voraussichtlich für Q4/2025 geplant.

# Die Blenden der Backöfen und Herde auf einen Blick.


## Serie|8

### TFT-Touchdisplays

- Führen mit Abbildungen der Speisen und Klartext selbst-erklärend durch das Menü. Je nach Programmauswahl erhält man leicht verständliche Hinweise.
- Bildhafte Darstellung der Speisekategorien zur schnellen Orientierung.
- Leichte Reinigung durch glatte Touch-Display-Oberfläche.

### Intuitiver Bedienring

- Der intuitive Bedienring lässt sich mit minimalem Druck und nur einem Finger genau steuern.



Backofen HMG978NB1 – **TFT-Touchdisplay Pro**

- Vollflächiges, hochauflösendes 6,8-Zoll TFT-Touchdisplay Pro mit Klartextanzeige und direkt anwählbaren Tasten.



Backofen HBG976MB1 – **TFT-Touchdisplay Plus**

- Vergrößertes, hochauflösendes TFT-Touchdisplay Plus mit Klartextanzeige und direkt anwählbaren Tasten.



Backofen HBG934BB1 – **TFT-Touchdisplay**

- Hochauflösendes TFT-Touchdisplay mit Klartextanzeige und integrierten, direkt anwählbaren Tasten.

## Serie|6



Backofen HBG4790B3

### TFT-Display

- Die Backöfen mit TFT-Display sind mit Versenkknebeln ausgestattet.
- Klare, leicht verständliche Text-, Symbol- und Bildanzeigen.
- Bis zu 14 Beheizungsarten auswählbar.
- Bratenthermometer, Auto Pilot-Programme und Reinigungsfunktion über das Display steuerbar.



Backofen HRG4780B7F

### LCD-Display

- Die Backöfen mit weiß leuchtendem LCD-Display sind mit Versenkknebeln ausgestattet.
- Temperaturanzeige und Anzeige der ansteigenden Temperatur mit anwachsend roter Lichtlinie.
- 12 Beheizungsarten auswählbar.
- Auto Pilot-Programme und Reinigungsfunktion über Display steuerbar.

## Serie|4



Backofen HBA4720B3

### LED-Touch Control (rot/weiß)

- Die Backöfen mit rot/weiß leuchtendem LED-Display sind mit Touch Control-Bedienung ausgestattet.
- Bis zu 8 Beheizungsarten auswählbar.










Backofen HBA4340B3

### LED-Display

- Die Backöfen mit rot leuchtendem LED-Display sind mit Versenkknebeln ausgestattet.
- Bis zu 8 Beheizungsarten auswählbar.

## Überblick über die Serie | 8 Backöfen

					
<b>Backofen</b>	<b>HNG978QB1</b>	<b>HNG978NB1</b>	<b>HMG978NB1</b>	<b>HSG938EB1</b>	
<b>EEK¹</b>	–	–	–	A+	
<b>TFT Touchdisplay Pro</b>	●	●	●	●	
<b>TFT Touchdisplay Plus</b>	–	–	–	–	
<b>TFT-Touchdisplay</b>	–	–	–	–	
<b>Mikrowelle mit Dampfstoß-Funktion</b>	●	●	–	–	
<b>Mikrowellen-Funktion</b>	–	–	●	–	
<b>Dampf-Funktion Plus</b>	–	–	–	●	
<b>Dampfstoß-Funktion</b>	●	●	–	●	
<b>Kamera</b>	●	–	–	●	
<b>Festwasseranschluss</b>	–	–	–	–	
<b>Air Fry Heizart</b>	●	●	●	●	
<b>PerfectBake Plus</b>	●	●	●	●	
<b>PerfectRoast Plus</b>	●	●	●	●	
<b>Bräunungssensor</b>	●	–	–	●	
<b>Pyrolyse</b>	●	●	●	–	
<b>Eco Clean Direct Plus</b>	–	–	–	–	
<b>Eco Clean Direct: RW</b>	–	–	–	●	
<b>Heizarten/Programme</b>	28 / Bosch Assist	28 / Bosch Assist	22 / Bosch Assist	24 / Bosch Assist	
<b>Home Connect</b>	●	●	●	●	

					
<b>Backofen</b>	<b>HMG936AB1</b>	<b>HSG936DB1</b>	<b>HSG936AB1</b>	<b>HRG976NB1</b>	
<b>EEK¹</b>	–	A+	A+	A+	
<b>TFT Touchdisplay Pro</b>	–	–	–	–	
<b>TFT Touchdisplay Plus</b>	●	●	●	●	
<b>TFT-Touchdisplay</b>	–	–	–	–	
<b>Mikrowelle mit Dampfstoß-Funktion</b>	–	–	–	–	
<b>Mikrowellen-Funktion</b>	●	–	–	–	
<b>Dampf-Funktion Plus</b>	–	●	●	–	
<b>Dampfstoß-Funktion</b>	–	●	●	●	
<b>Kamera</b>	–	–	–	–	
<b>Festwasseranschluss</b>	–	–	–	–	
<b>Air Fry Heizart</b>	●	●	●	●	
<b>PerfectBake Plus</b>	–	●	–	●	
<b>PerfectRoast Plus</b>	–	●	–	●	
<b>Bräunungssensor</b>	–	–	–	–	
<b>Pyrolyse</b>	–	–	–	●	
<b>Eco Clean Direct Plus</b>	–	–	–	–	
<b>Eco Clean Direct: RW</b>	●	●	●	–	
<b>Heizarten/Programme</b>	20 / Bosch Assist	22 / Bosch Assist	22 / Bosch Assist	20 / Bosch Assist	
<b>Home Connect</b>	●	●	●	●	

¹ Auf einer Energieeffizienzklassen-Skala von A+++ bis D.



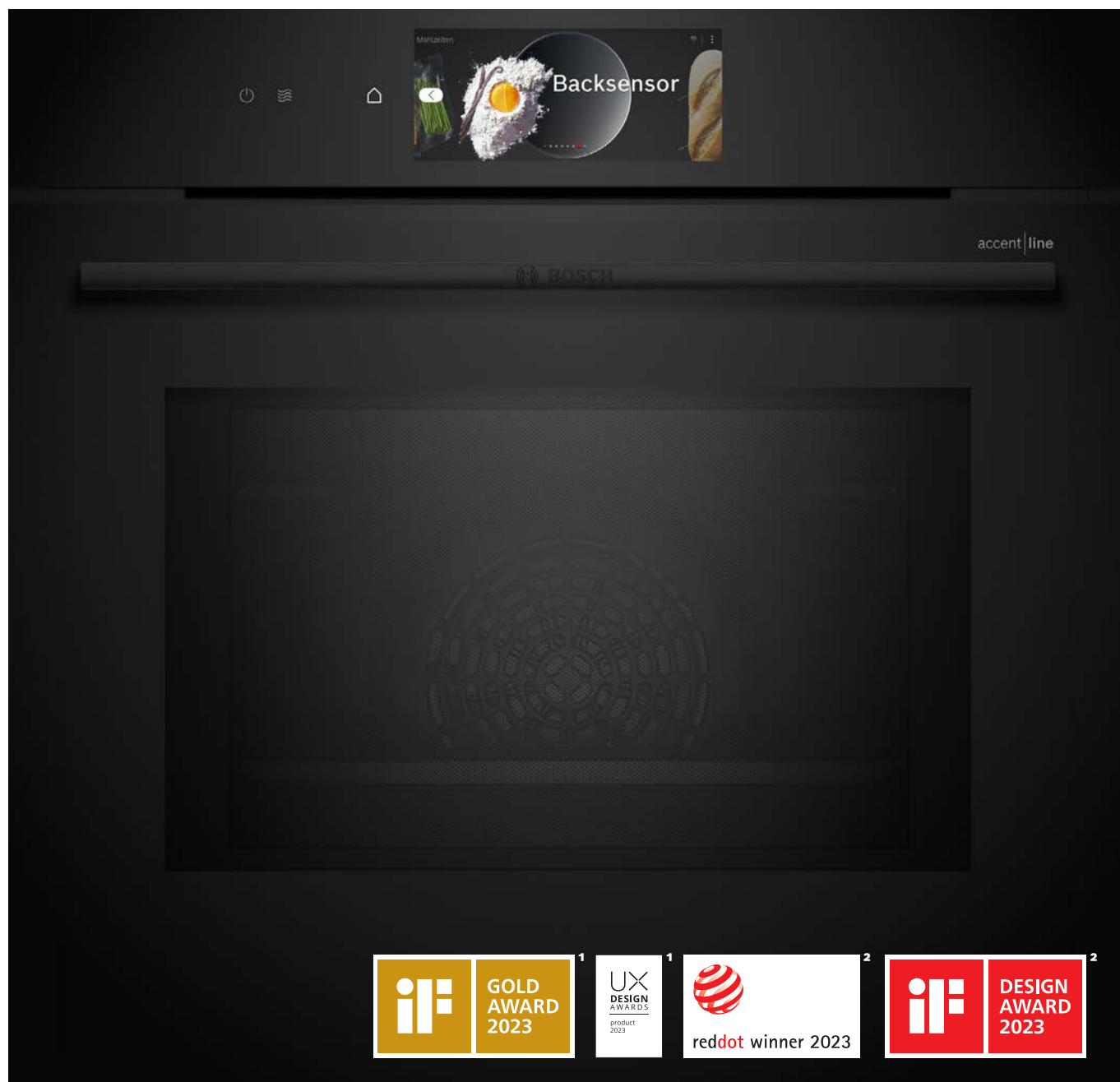
HSG958DD1	HSG958DB1	HRG978NB1	HBG978NB1	HMG976KB1
A+	A+	A+	A+	–
•	•	•	•	–
–	–	–	–	•
–	–	–	–	–
–	–	–	–	–
–	–	–	–	•
•	•	–	–	–
•	•	•	–	–
–	–	–	–	–
•	–	–	–	–
•	•	•	•	•
•	•	•	•	–
•	•	•	•	–
–	–	–	–	–
–	–	•	•	•
•	•	–	–	–
–	–	–	–	–
24 / Bosch Assist	24 / Bosch Assist	22 / Bosch Assist	14 / Bosch Assist	20 / Bosch Assist
•	•	•	•	•



HBG976MB1	HBG936CB1	HBG974LB1	HBG934BB1	HBG972KB1
A+	A+	A+	A+	A+
–	–	–	–	–
•	•	–	–	–
–	–	•	•	•
–	–	–	–	–
–	–	–	–	–
–	–	–	–	–
–	–	–	–	–
–	–	–	–	–
•	•	•	•	•
–	–	–	–	–
•	•	Bratenthermometer	Bratenthermometer	–
–	–	–	–	–
•	–	•	–	•
–	–	–	–	–
–	•	–	•	–
14 / Bosch Assist	14 / Bosch Assist	14 / Bosch Assist	14 / Bosch Assist	11 / Bosch Assist
•	•	•	•	•



## Serie|8 Backöfen – ... mit dem TFT-Touchdisplay Pro.



### Folgende Eigenschaften haben alle Serie | 8 Backöfen mit dem TFT-Touchdisplay Pro<sup>3</sup>:

#### Design

- Dunkles Türglas
- Digitaler Bedienring
- Garraum: Email anthrazit

#### Technische Info

- Länge des Anschlusskabels: 120 cm
- Nennspannung: 220 - 240 V
- Gesamtanschlusswert Elektro: 3,6 kW

#### Umwelt und Sicherheit

- Kindersicherung, Sicherheitsabschaltung, Restwärmeanzeige, Starttaste, Türkontaktschalter

#### Maße

- Gerätemaße (HxBxT): 595 x 594 x 548 mm
- Nischenmaße (HxBxT): 595 x 560 x 550 mm
- Maße und Einbauhinweise zu diesem Gerät gemäß technischer Zeichnung beachten

<sup>1</sup> iF Gold Award 2023 und UX Design Awards 2023 für den HSG938EB1

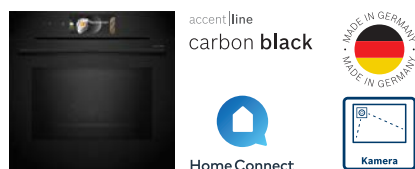
<sup>2</sup> iF Design Awards 2023 und red dot Award 2023 für die Serie | 8 Backöfen

<sup>3</sup> Abweichungen finden Sie direkt im entsprechenden Steckbrief

Hinweis: im ausgeschaltetem Zustand können die Displays vom Design abweichen.

Hinweis zur Küchenplanung von mehreren Geräten neben- oder untereinander: Um die technische und optische Kompatibilität zu gewährleisten, empfehlen wir Ihnen, Backöfen, Kompaktgeräte und Wärmeschubladen aus derselben Serie (z. B. Serie | 8 oder Serie | 6) kombiniert zu verplanen, um die bestmögliche Einbausituation Ihrer Einbaugeräte zu gewährleisten.

# Serie|8 Backöfen – mit Mikrowellen-Funktion und / oder Dampfstoß-Funktion // TFT-Touchdisplay Pro



UPE: 5.593,- €\*

Serie|8  
HNG978QB1 carbon black  
mit Kamera inklusive Bräunungssensor



## Backofentyp und Heizart

- Backofen mit Mikrowellen- und Dampfstoß-Funktion mit 28 Beheizungsarten:
- 4D Heißluft, Ober-/Unterhitze, Umluftgrill, Großflächengrill, Kleinflächengrill, Pizzastufe, Unterhitze, Intensivhitze, Sanftgaren, Auftauen, Vorwärmen, Dörren, Warmhalten, Heißluft sanft, Ober-/Unterhitze sanft, Air Fry, Regenerieren, Gären mit Dampf, Mikrowelle, Umluftgrill + Dampf, Wärmen + Dampf, 4D Heißluft + Dampf, Ober-/Unterhitze + Dampf, 4D Heißluft + Mikrowelle, Großflächengrill + Mikrowelle, Kleinflächengrill + Mikrowelle, Ober-/Unterhitze + Mikrowelle, Umluftgrillen + Mikrowelle
- Zusätzliche Heizarten über die Home Connect App: Ruhen lassen, Vorwärmen
- Max. Power: 800 W; 5 Mikrowellen-Leistungsstufen (90 W, 180 W, 360 W, 600 W, boost) mit Inverter (MW)
- Intelligente Inverter-Technologie: die Maximal-Leistung wird bei längerem Betrieb bis auf 600 W reguliert
- Temperaturregelung von 30 °C-300 °C
- Garraumvolumen: 67 l

## Zubehörträger / Auszugssystem

- 1-fach Teleskopvollauszug, pyrolysefähig (keine weiteren Auszüge möglich)

## Reinigung

- Selbstreinigungs-Technik (Pyrolyse)
- Reinigungsunterstützung (Programm)

## Komfort

- Kamera mit Bräunungssensor
- Home Connect
- TFT-Touchdisplay Pro
- PerfectRoast Plus
- PerfectBake Plus
- Air Fry Heizart: Für perfekt und gesund frittierte Lebensmittel mit wenig Fett
- Dampfintensität(en): stark, mittel, leicht
- Bosch Assist
- Schnellaufheizung
- Manueller Dampfstoß
- Crisp Finish
- Backofenbeleuchtung abschaltbar, LED-Innenbeleuchtung, Dual LED Beleuchtung
- Leerranzeige Wassertank
- Externe Dampferzeugung
- Kühlgebläse
- Klapptür mit Soft Close und Soft Open

## Zubehör

- 1 x Air Fry & Grillblech, 1 x Backblech emailliert, 1 x Kombirost, 1 x Universalpfanne,

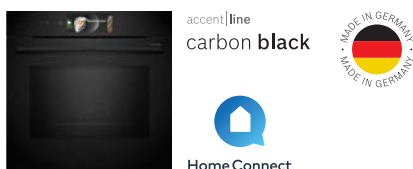
## Umwelt und Sicherheit

- Sehr geringe Türtemperatur
- 4-fache Türverglasung
- Türverriegelung bei Pyrolysebetrieb

## Sonderzubehör

- HEZ634000 Back- und Bratrost (Standard)
- HEZ532010 Universalpfanne, Keramik antihaf
- HEZ631070 Backblech, emailliert, anthrazit
- HEZ629070 Air Fry & Grillblech, emailliert, anthrazit

Weiteres Sonderzubehör inkl. Abbildungen finden Sie ab Seite 54.



UPE: 4.686,- €\*

Serie|8  
HNG978NB1 carbon black



## Backofentyp und Heizart

- Backofen mit Mikrowellen- und Dampfstoß-Funktion mit 28 Beheizungsarten:
- 4D Heißluft, Ober-/Unterhitze, Umluftgrill, Großflächengrill, Kleinflächengrill, Pizzastufe, Unterhitze, Intensivhitze, Sanftgaren, Auftauen, Vorwärmen, Dörren, Warmhalten, Heißluft sanft, Ober-/Unterhitze sanft, Air Fry, Regenerieren, Gären mit Dampf, Mikrowelle, Umluftgrill + Dampf, Wärmen + Dampf, 4D Heißluft + Dampf, Ober-/Unterhitze + Dampf, 4D Heißluft + Mikrowelle, Großflächengrill + Mikrowelle, Kleinflächengrill + Mikrowelle, Ober-/Unterhitze + Mikrowelle, Umluftgrillen + Mikrowelle
- Zusätzliche Heizarten über die Home Connect App: Ruhen lassen, Vorwärmen
- Max. Power: 800 W; 5 Mikrowellen-Leistungsstufen (90 W, 180 W, 360 W, 600 W, boost) mit Inverter (MW)
- Intelligente Inverter-Technologie: die Maximal-Leistung wird bei längerem Betrieb bis auf 600 W reguliert
- Temperaturregelung von 30 °C-300 °C
- Garraumvolumen: 67 l

## Zubehörträger / Auszugssystem

- 1-fach Teleskopvollauszug, pyrolysefähig (keine weiteren Auszüge möglich)

## Reinigung

- Selbstreinigungs-Technik (Pyrolyse)
- Reinigungsunterstützung (Programm)

## Komfort

- Home Connect
- TFT-Touchdisplay Pro
- PerfectRoast Plus
- PerfectBake Plus
- Air Fry Heizart: Für perfekt und gesund frittierte Lebensmittel mit wenig Fett
- Dampfintensität(en): stark, mittel, leicht
- Bosch Assist
- Schnellaufheizung
- Manueller Dampfstoß
- Crisp Finish
- Backofenbeleuchtung abschaltbar, LED-Innenbeleuchtung
- Leerranzeige Wassertank
- Externe Dampferzeugung
- Kühlgebläse
- Klapptür mit Soft Close und Soft Open

## Zubehör

- 1 x Air Fry & Grillblech, 1 x Backblech emailliert, 1 x Kombirost, 1 x Universalpfanne,

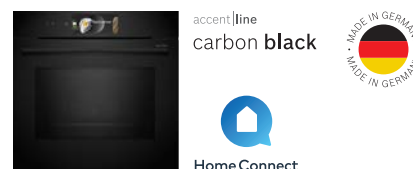
## Umwelt und Sicherheit

- Sehr geringe Türtemperatur
- 4-fache Türverglasung
- Türverriegelung bei Pyrolysebetrieb

## Sonderzubehör

- HEZ634000 Back- und Bratrost (Standard)
- HEZ532010 Universalpfanne, Keramik antihaf
- HEZ631070 Backblech, emailliert, anthrazit
- HEZ629070 Air Fry & Grillblech, emailliert, anthrazit

Weiteres Sonderzubehör inkl. Abbildungen finden Sie ab Seite 54.



UPE: 3.806,- €\*

Serie|8  
HMG978NB1 carbon black



## Backofentyp und Heizart

- Backofen mit Mikrowellen-Funktion mit 22 Beheizungsarten:
- 4D Heißluft, Ober-/Unterhitze, Umluftgrill, Großflächengrill, Kleinflächengrill, Pizzastufe, Unterhitze, Intensivhitze, Sanftgaren, Auftauen, Vorwärmen, Dörren, Warmhalten, Heißluft sanft, Ober-/Unterhitze sanft, Air Fry, Mikrowelle, 4D Heißluft + Mikrowelle, Ober-/Unterhitze + Mikrowelle, Großflächengrill + Mikrowelle, Kleinflächengrill + Mikrowelle, Umluftgrillen + Mikrowelle
- Zusätzliche Heizarten über die Home Connect App: Ruhen lassen, Vorwärmen
- Max. Power: 800 W; 5 Mikrowellen-Leistungsstufen (90 W, 180 W, 360 W, 600 W, boost) mit Inverter (MW)
- Intelligente Inverter-Technologie: die Maximal-Leistung wird bei längerem Betrieb bis auf 600 W reguliert
- Temperaturregelung von 30 °C-300 °C
- Garraumvolumen: 67 l

## Zubehörträger / Auszugssystem

- 1-fach Teleskopvollauszug, pyrolysefähig (keine weiteren Auszüge möglich)

## Reinigung

- Selbstreinigungs-Technik (Pyrolyse)
- Reinigungsunterstützung (Programm)

## Komfort

- Home Connect
- TFT-Touchdisplay Pro
- PerfectRoast Plus
- PerfectBake Plus
- Air Fry Heizart: Für perfekt und gesund frittierte Lebensmittel mit wenig Fett
- Bosch Assist
- Schnellaufheizung
- Crisp Finish
- Backofenbeleuchtung abschaltbar, LED-Innenbeleuchtung
- Kühlgebläse
- Klapptür mit Soft Close und Soft Open

## Zubehör

- 1 x Air Fry & Grillblech, 1 x Backblech emailliert, 1 x Kombirost, 1 x Universalpfanne,

## Umwelt und Sicherheit

- Sehr geringe Türtemperatur
- 4-fache Türverglasung
- Türverriegelung bei Pyrolysebetrieb

## Sonderzubehör

- HEZ634000 Back- und Bratrost (Standard)
- HEZ532010 Universalpfanne, Keramik antihaf
- HEZ631070 Backblech, emailliert, anthrazit
- HEZ629070 Air Fry & Grillblech, emailliert, anthrazit

Weiteres Sonderzubehör inkl. Abbildungen finden Sie ab Seite 54.

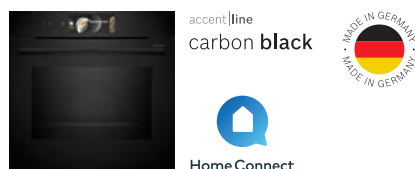
## Serie|8 Backöfen – mit Dampf-Funktion // TFT-Touchdisplay Pro

 <p>accent line carbon black</p> <p>MADE IN GERMANY</p> <p>Home Connect</p>	 <p>accent line carbon black</p> <p>MADE IN GERMANY</p> <p>Home Connect</p> <p>Festwasseranschluss</p>	 <p>accent line carbon black</p> <p>MADE IN GERMANY</p> <p>Home Connect</p>
UPE: 4.457,- €*	UPE: 3.976,- €*	UPE: 3.577,- €*
<b>Serie 8 HSG938EB1</b> carbon black mit Kamera inklusive Bräunungssensor	<b>Serie 8 HSG958DD1</b> carbon black mit Festwasseranschluss	<b>Serie 8 HSG958DB1</b> carbon black
    	    	    
<b>Backofentyp und Heizart</b> <b>– Dampfbackofen mit 24 Beheizungsarten:</b> 4D Heißluft, Ober-/Unterhitze, Umluftgrill, Großflächengrill, Kleinflächengrill, Pizzastufe, Unterhitze, Intensivhitze, Sanftgaren, Vorwärmen, Dörren, Warmhalten, Heißluft sanft, Ober-/Unterhitze sanft, Air Fry, Dampfgaren, Regenerieren, Gären mit Dampf, Auftauen, Sous-vide-Garen, Umluftgrill + Dampf, Wärmen + Dampf, 4D Heißluft + Dampf, Ober-/Unterhitze + Dampf <b>– Zusätzliche Heizarten über die Home Connect App:</b> Ruhen lassen, Vorwärmen <b>– Temperaturregelung von 30 °C-250 °C</b> <b>– Dampf-Funktion Plus:</b> Für eine schonende, gesunde Zubereitung von Speisen bei bis zu 120 °C <b>– Garraumvolumen: 71 l</b>	<b>Backofentyp und Heizart</b> <b>– Dampfbackofen mit 24 Beheizungsarten:</b> 4D Heißluft, Ober-/Unterhitze, Umluftgrill, Großflächengrill, Kleinflächengrill, Pizzastufe, Unterhitze, Intensivhitze, Sanftgaren, Vorwärmen, Dörren, Warmhalten, Heißluft sanft, Ober-/Unterhitze sanft, Air Fry, Dampfgaren, Regenerieren, Gären mit Dampf, Auftauen, Sous-vide-Garen, Umluftgrill + Dampf, Wärmen + Dampf, 4D Heißluft + Dampf, Ober-/Unterhitze + Dampf <b>– Zusätzliche Heizarten über die Home Connect App:</b> Ruhen lassen, Vorwärmen <b>– Temperaturregelung von 30 °C-250 °C</b> <b>– Dampf-Funktion Plus:</b> Für eine schonende, gesunde Zubereitung von Speisen bei bis zu 120 °C <b>– Garraumvolumen: 71 l</b>	<b>Backofentyp und Heizart</b> <b>– Dampfbackofen mit 24 Beheizungsarten:</b> 4D Heißluft, Ober-/Unterhitze, Umluftgrill, Großflächengrill, Kleinflächengrill, Pizzastufe, Unterhitze, Intensivhitze, Sanftgaren, Vorwärmen, Dörren, Warmhalten, Heißluft sanft, Ober-/Unterhitze sanft, Air Fry, Dampfgaren, Regenerieren, Gären mit Dampf, Auftauen, Sous-vide-Garen, Umluftgrill + Dampf, Wärmen + Dampf, 4D Heißluft + Dampf, Ober-/Unterhitze + Dampf <b>– Zusätzliche Heizarten über die Home Connect App:</b> Ruhen lassen, Vorwärmen <b>– Temperaturregelung von 30 °C-250 °C</b> <b>– Dampf-Funktion Plus:</b> Für eine schonende, gesunde Zubereitung von Speisen bei bis zu 120 °C <b>– Garraumvolumen: 71 l</b>
<b>Zubehörträger / Auszugssystem</b> – 1-fach Teleskopvollauszug, ebenenunabhängig (dampffähig), mit Stopp-Funktion	<b>Zubehörträger / Auszugssystem</b> – 1-fach Teleskopvollauszug, ebenenunabhängig (dampffähig), mit Stopp-Funktion	<b>Zubehörträger / Auszugssystem</b> – 1-fach Teleskopvollauszug, ebenenunabhängig (dampffähig), mit Stopp-Funktion
<b>Reinigung</b> – <b>Eco Clean Direct:</b> Rückwand – Reinigungsunterstützung (Programm)	<b>Reinigung</b> – <b>Eco Clean Direct Plus:</b> Decke, Rückwand, Seitenwände – Eco Clean-Programm, Reinigungsunterstützung (Programm)	<b>Reinigung</b> – <b>Eco Clean Direct Plus:</b> Decke, Rückwand, Seitenwände – Eco Clean-Programm, Reinigungsunterstützung (Programm)
<b>Komfort</b> – Kamera mit Bräunungssensor – Home Connect – TFT-Touchdisplay Pro – PerfectRoast Plus – PerfectBake Plus – <b>Air Fry Heizart:</b> Für perfekt und gesund frittierte Lebensmittel mit wenig Fett – <b>Dampfindintensität(en): stark, mittel, leicht</b> – Bosch Assist – Schnellaufheizung – Manueller Dampfstoß – Backofenbeleuchtung abschaltbar, LED-Innenbeleuchtung – Dual LED Beleuchtung – Leeranzeige Wassertank – Externe Dampferzeugung – Kühlgebläse – Klapptür mit Soft Close und Soft Open	<b>Komfort</b> – Festwasseranschluss – Home Connect – TFT-Touchdisplay Pro – PerfectRoast Plus – PerfectBake Plus – <b>Air Fry Heizart:</b> Für perfekt und gesund frittierte Lebensmittel mit wenig Fett – <b>Dampfindintensität(en): stark, mittel, leicht</b> – Bosch Assist – Schnellaufheizung – Manueller Dampfstoß – Backofenbeleuchtung abschaltbar, LED-Innenbeleuchtung – Externe Dampferzeugung – Kühlgebläse – Klapptür mit Soft Close und Soft Open	<b>Komfort</b> – Home Connect – TFT-Touchdisplay Pro – PerfectRoast Plus – PerfectBake Plus – <b>Air Fry Heizart:</b> Für perfekt und gesund frittierte Lebensmittel mit wenig Fett – <b>Dampfindintensität(en): stark, mittel, leicht</b> – Bosch Assist – Schnellaufheizung – Manueller Dampfstoß – Backofenbeleuchtung abschaltbar, LED-Innenbeleuchtung – Leeranzeige Wassertank – Externe Dampferzeugung – Kühlgebläse – Klapptür mit Soft Close und Soft Open
<b>Zubehör</b> – 1 x Air Fry & Grillblech, 1 x Backblech emailliert, 1 x Dampfbehälter, gelocht, Größe XL, 1 x Dampfbehälter, ungelocht, Größe M, 1 x Rost, 1 x Schwamm, 1 x Universalpfanne	<b>Zubehör</b> – 1 x Air Fry & Grillblech, 1 x Backblech emailliert, 1 x Dampfbehälter, gelocht, Größe M, 1 x Dampfbehälter, ungelocht, Größe XL, 1 x Dampfbehälter, ungelocht, Größe M, 1 x Rost, 1 x Schwamm, 1 x Universalpfanne	<b>Zubehör</b> – 1 x Air Fry & Grillblech, 1 x Backblech emailliert, 1 x Dampfbehälter, gelocht, Größe M, 1 x Dampfbehälter, ungelocht, Größe XL, 1 x Dampfbehälter, ungelocht, Größe M, 1 x Rost, 1 x Schwamm, 1 x Universalpfanne
<b>Umwelt und Sicherheit</b> – Geringe Türtemperatur – 3-fache Türverglasung	<b>Umwelt und Sicherheit</b> – Geringe Türtemperatur – 3-fache Türverglasung – Türverriegelung mechanisch	<b>Umwelt und Sicherheit</b> – Geringe Türtemperatur – 3-fache Türverglasung
<b>Technische Info</b> – Energieeffizienzklasse (gem. EU Nr. 65/2014): A+ <sup>1</sup>	<b>Technische Info</b> – Nutzbare Länge des Wasserschlauchs: 700 mm – Energieeffizienzklasse (gem. EU Nr. 65/2014): A+ <sup>1</sup>	<b>Technische Info</b> – Energieeffizienzklasse (gem. EU Nr. 65/2014): A+ <sup>1</sup>
<b>Sonderzubehör</b> HEZ664000 Back- und Bratrost (Standard) HEZ532010 Universalpfanne, Keramik antihaft HEZ631070 Backblech, emailliert, anthrazit HEZ629070 Air Fry & Grillblech, emailliert, anthrazit HEZ638D00 1-fach Teleskopvollauszug, ebenenunabhängig, dampffähig	<b>Sonderzubehör</b> HEZ664000 Back- und Bratrost (Standard) HEZ532010 Universalpfanne, Keramik antihaft HEZ631070 Backblech, emailliert, anthrazit HEZ629070 Air Fry & Grillblech, emailliert, anthrazit HEZ638D00 1-fach Teleskopvollauszug, ebenenunabhängig, dampffähig	<b>Sonderzubehör</b> HEZ664000 Back- und Bratrost (Standard) HEZ532010 Universalpfanne, Keramik antihaft HEZ631070 Backblech, emailliert, anthrazit HEZ629070 Air Fry & Grillblech, emailliert, anthrazit HEZ638D00 1-fach Teleskopvollauszug, ebenenunabhängig, dampffähig
Weiteres Sonderzubehör inkl. Abbildungen finden Sie ab Seite 54.	Weiteres Sonderzubehör inkl. Abbildungen finden Sie ab Seite 54.	Weiteres Sonderzubehör inkl. Abbildungen finden Sie ab Seite 54.

<sup>1</sup> Auf einer Energieeffizienzklassen-Skala von A+++ bis D.

\* Unverbindliche Preisempfehlung des Herstellers inkl. gesetzlicher MwSt.

# Serie |8 Backöfen – mit Dampfunterstützung oder konventionell // TFT-Touchdisplay Pro



UPE: 3.383,- €\*

Serie |8  
HRG978NB1 carbon black


## Backofentyp und Heizart

### – Backofen mit Dampfunterstützung mit 22 Beheizungsarten:

- 4D Heißluft, Ober-/Unterhitze, Umluftgrill, Großflächengrill, Kleinflächengrill, Pizzastufe, Unterhitze, Intensivhitze, Sanftgaren, Auftauen, Vorwärmen, Dörren, Warmhalten, Heißluft sanft, Ober-/Unterhitze sanft, Air Fry, Regenerieren, Gären mit Dampf, Umluftgrill + Dampf, Wärmen + Dampf, 4D Heißluft + Dampf, Ober-/Unterhitze + Dampf
- Zusätzliche Heizarten über die Home Connect App: Ruhen lassen, Vorwärmen
- Temperaturregelung von 30 °C-300 °C
- **Garraumvolumen: 71 l**

## Zubehörträger / Auszugssystem

- 1-fach Teleskopvollauszug, ebenenunabhängig, pyrolysefähig, mit Stopp-Funktion

## Reinigung

- **Selbstreinigungs-Technik (Pyrolyse)**
- Reinigungsunterstützung (Programm)

## Komfort

- **Home Connect**
- **TFT-Touchdisplay Pro**
- **PerfectRoast Plus**
- **PerfectBake Plus**
- **Air Fry Heizart:** Für perfekt und gesund frittierte Lebensmittel mit wenig Fett
- **Dampfintensität(en): stark, mittel, leicht**
- Bosch Assist
- Schnellaufheizung
- Manueller Dampfstoß
- Crisp Finish
- Backofenbeleuchtung abschaltbar, LED-Innenbeleuchtung
- Leeranzeige Wassertank
- Externe Dampferzeugung
- Kühlgebläse
- Klapptür mit Soft Close und Soft Open

## Zubehör

- **1 x Air Fry & Grillblech**, 1 x Backblech emailliert, 1 x Kombirost, 1 x Universalpfanne

## Umwelt und Sicherheit

- Sehr geringe Türtemperatur
- Niedrige Türtemperatur während der pyrolytischen Reinigung
- 4-fache Türverglasung
- Türverriegelung mechanisch, Türverriegelung bei Pyrolysebetrieb

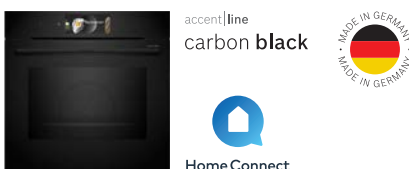
## Technische Info

- Energieeffizienzklasse (gem. EU Nr. 65/2014): A<sup>1</sup>

## Sonderzubehör

- HEZ634000 Back- und Bratrost (Standard)
- HEZ532010 Universalpfanne, Keramik antihaf
- HEZ631070 Backblech, emailliert, anthrazit
- HEZ629070 Air Fry & Grillblech, emailliert, anthrazit
- HEZ638070 1-fach Teleskopvollauszug, ebenenunabhängig, pyrolysefähig

Weiteres Sonderzubehör inkl. Abbildungen finden Sie ab Seite 54.



UPE: 2.835,- €\*

Serie |8  
HBG978NB1 carbon black


## Backofentyp und Heizart

### – Backofen mit 14 Beheizungsarten:

- 4D Heißluft, Ober-/Unterhitze, Umluftgrill, Großflächengrill, Kleinflächengrill, Pizzastufe, Unterhitze, Sanftgaren, Auftauen, Vorwärmen, Warmhalten, Heißluft sanft, Ober-/Unterhitze sanft, Air Fry
- Zusätzliche Heizarten über die Home Connect App: Ruhen lassen, Vorwärmen
- Temperaturregelung von 30 °C-300 °C
- **Garraumvolumen: 71 l**

## Zubehörträger / Auszugssystem

- 1-fach Teleskopvollauszug, ebenenunabhängig, pyrolysefähig, mit Stopp-Funktion

## Reinigung

- **Selbstreinigungs-Technik (Pyrolyse)**
- Reinigungsunterstützung (Programm)

## Komfort

- **Home Connect**
- **TFT-Touchdisplay Pro**
- **PerfectRoast Plus**
- **PerfectBake Plus**
- **Air Fry Heizart:** Für perfekt und gesund frittierte Lebensmittel mit wenig Fett
- Bosch Assist
- Schnellaufheizung
- Crisp Finish
- Backofenbeleuchtung abschaltbar, LED-Innenbeleuchtung
- Kühlgebläse
- Klapptür mit Soft Close und Soft Open

## Zubehör

- **1 x Air Fry & Grillblech**, 1 x Backblech emailliert, 1 x Kombirost, 1 x Universalpfanne

## Umwelt und Sicherheit

- Sehr geringe Türtemperatur
- Niedrige Türtemperatur während der pyrolytischen Reinigung
- 4-fache Türverglasung
- Türverriegelung bei Pyrolysebetrieb

## Technische Info

- Energieeffizienzklasse (gem. EU Nr. 65/2014): A<sup>1</sup>

## Sonderzubehör

- HEZ634000 Back- und Bratrost (Standard)
- HEZ532010 Universalpfanne, Keramik antihaf
- HEZ631070 Backblech, emailliert, anthrazit
- HEZ629070 Air Fry & Grillblech, emailliert, anthrazit
- HEZ638070 1-fach Teleskopvollauszug, ebenenunabhängig, pyrolysefähig

Weiteres Sonderzubehör inkl. Abbildungen finden Sie ab Seite 54.

<sup>1</sup> Auf einer Energieeffizienzklassen-Skala von A+++ bis D.

\* Unverbindliche Preisempfehlung des Herstellers inkl. gesetzlicher MwSt.



## Serie|8 Backöfen – ... mit dem TFT-Touchdisplay Plus.



### Folgende Eigenschaften haben alle Serie | 8 Backöfen mit dem TFT-Touchdisplay Plus<sup>2</sup>:

#### Design

- Dunkles Türglas
- Digitaler Bedienring
- Garraum: Email anthrazit

#### Technische Info

- Länge des Anschlusskabels: 120 cm
- Nennspannung: 220 - 240 V
- Gesamtanschlusswert Elektro: 3,6 kW

#### Umwelt und Sicherheit

- Kindersicherung, Sicherheitsabschaltung, Restwärmeanzeige, Starttaste, Türkontaktschalter

#### Maße

- Gerätemaße (HxBxT): 595 x 594 x 548 mm
- Nischenmaße (HxBxT): 595 x 560 x 550 mm
- Maße und Einbauhinweise zu diesem Gerät gemäß technischer Zeichnung beachten

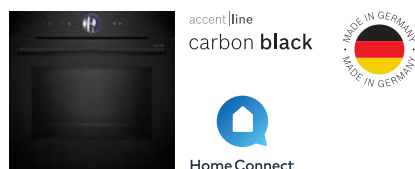
<sup>1</sup> iF Design Award 2023 und reddot winner 2023 für die Serie | 8 Backöfen

<sup>2</sup> Abweichungen finden Sie direkt im entsprechenden Steckbrief

Hinweis: im ausgeschaltetem Zustand können die Displays vom Design abweichen.

Hinweis zur Küchenplanung von mehreren Geräten neben- oder untereinander: Um die technische und optische Kompatibilität zu gewährleisten, empfehlen wir Ihnen, Backöfen, Kompaktgeräte und Wärmeschubladen aus derselben Serie (z. B. Serie | 8 oder Serie | 6) kombiniert zu verplanen, um die bestmögliche Einbausituation Ihrer Einbaugeräte zu gewährleisten.

# Serie |8 Backöfen – mit Mikrowellen-Funktion oder Dampf-Funktion // TFT-Touchdisplay Plus



UPE: 3.280,- €\*

Serie |8  
HMG976KB1 carbon black


**Backofentyp und Heizart**  
– Backofen mit Mikrowellen-Funktion mit 20 Beheizungsarten:  
4D Heißluft, Ober-/Unterhitze, Umluftgrill, Großflächengrill, Kleinflächengrill, Pizzastufe, Unterhitze, Sanftgaren, Auftauen, Vorwärmen, Warmhalten, Heißluft sanft, Ober-/Unterhitze sanft, Air Fry, Mikrowelle, 4D Heißluft + Mikrowelle, Ober-/Unterhitze + Mikrowelle, Großflächengrill + Mikrowelle, Kleinflächengrill + Mikrowelle, Umluftgrillen + Mikrowelle  
– Zusätzliche Heizarten über die Home Connect App: Ruhen lassen, Vorwärmen  
– Max. Power: 800 W; 5 Mikrowellen-Leistungsstufen (90 W, 180 W, 360 W, 600 W, boost) mit Inverter (MW)  
– Intelligente Inverter-Technologie: die Maximal-Leistung wird bei längerem Betrieb bis auf 600 W reguliert  
– Temperaturregelung von 30 °C-300 °C  
– Garraumvolumen: 67 l

**Zubehörträger / Auszugssystem**  
– 1-fach Teleskopvollauszug, pyrolysefähig (keine weiteren Auszüge möglich)

**Reinigung**  
– Selbstreinigungs-Technik (Pyrolyse)  
– Reinigungsunterstützung (Programm)

**Komfort**  
– Home Connect  
– TFT-Touchdisplay Plus  
– Air Fry Heizart: Für perfekt und gesund frittierte Lebensmittel mit wenig Fett  
– Bosch Assist  
– Schnellaufheizung  
– Crisp Finish  
– Backofenbeleuchtung abschaltbar, LED-Innenbeleuchtung  
– Kühlgebläse  
– Klapptür mit Soft Close und Soft Open

**Zubehör**  
– 1 x Air Fry & Grillblech, 1 x Backblech emailliert, 1 x Kombirost, 1 x Universalpfanne

**Umwelt und Sicherheit**  
– Sehr geringe Türtemperatur  
– 4-fache Türverglasung  
– Türverriegelung mechanisch, Türverriegelung bei Pyrolysebetrieb

**Sonderzubehör**  
HEZ634000 Back- und Bratrost (Standard)  
HEZ532010 Universalpfanne, Keramik antihaf  
HEZ631070 Backblech, emailliert, anthrazit  
HEZ629070 Air Fry & Grillblech, emailliert, anthrazit

Weiteres Sonderzubehör inkl. Abbildungen finden Sie ab Seite 54.



UPE: 2.969,- €\*

Serie |8  
HMG936AB1 carbon black


**Backofentyp und Heizart**  
– Backofen mit Mikrowellen-Funktion mit 20 Beheizungsarten:  
4D Heißluft, Ober-/Unterhitze, Umluftgrill, Großflächengrill, Kleinflächengrill, Pizzastufe, Unterhitze, Sanftgaren, Auftauen, Vorwärmen, Warmhalten, Heißluft sanft, Ober-/Unterhitze sanft, Air Fry, Mikrowelle, 4D Heißluft + Mikrowelle, Ober-/Unterhitze + Mikrowelle, Großflächengrill + Mikrowelle, Kleinflächengrill + Mikrowelle, Umluftgrillen + Mikrowelle  
– Zusätzliche Heizarten über die Home Connect App: Ruhen lassen, Vorwärmen  
– Max. Power: 800 W; 5 Mikrowellen-Leistungsstufen (90 W, 180 W, 360 W, 600 W, boost) mit Inverter (MW)  
– Intelligente Inverter-Technologie: die Maximal-Leistung wird bei längerem Betrieb bis auf 600 W reguliert  
– Temperaturregelung von 30 °C-300 °C  
– Garraumvolumen: 67 l

**Zubehörträger / Auszugssystem**  
– 1-fach Teleskopvollauszug (keine weiteren Auszüge möglich)

**Reinigung**  
– Eco Clean Direct: Rückwand  
– Reinigungsunterstützung (Programm)

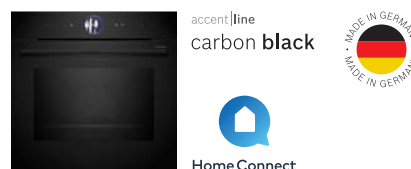
**Komfort**  
– Home Connect  
– TFT-Touchdisplay Plus  
– Air Fry Heizart: Für perfekt und gesund frittierte Lebensmittel mit wenig Fett  
– Bosch Assist  
– Schnellaufheizung  
– Crisp Finish  
– Backofenbeleuchtung abschaltbar, LED-Innenbeleuchtung  
– Kühlgebläse  
– Klapptür mit Soft Close und Soft Open

**Zubehör**  
– 1 x Air Fry & Grillblech, 1 x Backblech emailliert, 1 x Kombirost, 1 x Universalpfanne

**Umwelt und Sicherheit**  
– Geringe Türtemperatur  
– 3-fache Türverglasung

**Sonderzubehör**  
HEZ634000 Back- und Bratrost (Standard)  
HEZ532010 Universalpfanne, Keramik antihaf  
HEZ631070 Backblech, emailliert, anthrazit  
HEZ629070 Air Fry & Grillblech, emailliert, anthrazit

Weiteres Sonderzubehör inkl. Abbildungen finden Sie ab Seite 54.



UPE: 3.411,- €\*

Serie |8  
HSG936DB1 carbon black


**Backofentyp und Heizart**  
– Dampfbackofen mit 22 Beheizungsarten:  
4D Heißluft, Ober-/Unterhitze, Umluftgrill, Großflächengrill, Kleinflächengrill, Pizzastufe, Unterhitze, Sanftgaren, Vorwärmen, Warmhalten, Heißluft sanft, Ober-/Unterhitze sanft, Air Fry, Dampfgaren, Regenerieren, Gären mit Dampf, Auftauen, Sous-vide-Garen, Umluftgrill + Dampf, Wärmen + Dampf, 4D Heißluft + Dampf, Ober-/Unterhitze + Dampf  
– Zusätzliche Heizarten über die Home Connect App: Ruhen lassen, Vorwärmen  
– Temperaturregelung von 30 °C-250 °C  
– Dampf-Funktion Plus: Für eine schonende, gesunde Zubereitung von Speisen bei bis zu 120 °C  
– Garraumvolumen: 71 l

**Zubehörträger / Auszugssystem**  
– 1-fach Teleskopvollauszug, ebenenunabhängig (dampffähig), mit Stopp-Funktion

**Reinigung**  
– Eco Clean Direct: Rückwand  
– Reinigungsunterstützung (Programm)

**Komfort**  
– Home Connect  
– TFT-Touchdisplay Plus  
– PerfectRoast Plus  
– PerfectBake Plus  
– Air Fry Heizart: Für perfekt und gesund frittierte Lebensmittel mit wenig Fett  
– Dampfintensität(en): stark, mittel, leicht  
– Bosch Assist  
– Schnellaufheizung  
– Manueller Dampfstoß  
– Backofenbeleuchtung abschaltbar, LED-Innenbeleuchtung  
– Leeranzeige Wassertank  
– Externe Dampferzeugung  
– Kühlgebläse  
– Klapptür mit Soft Close und Soft Open

**Zubehör**  
– 1 x Air Fry & Grillblech, 1 x Rost, 1 x Schwamm, 1 x Universalpfanne, 1 x Backblech emailliert, 1 x Dampfbehälter, gelocht, Größe M, 1 x Dampfbehälter, gelocht, Größe XL, 1 x Dampfbehälter, ungelocht, Größe M

**Umwelt und Sicherheit**  
– Geringe Türtemperatur  
– 3-fache Türverglasung

**Technische Info**  
– Energieeffizienzklasse (gem. EU Nr. 65/2014): A+<sup>1</sup>





**Sonderzubehör**  
HEZ634000 Back- und Bratrost (Standard)  
HEZ532010 Universalpfanne, Keramik antihaf  
HEZ631070 Backblech, emailliert, anthrazit  
HEZ629070 Air Fry & Grillblech, emailliert, anthrazit  
HEZ638D00 1-fach Teleskopvollauszug, ebenenunabhängig, dampffähig

Weiteres Sonderzubehör inkl. Abbildungen finden Sie ab Seite 54.

<sup>1</sup> Auf einer Energieeffizienzklassen-Skala von A+++ bis D.

\* Unverbindliche Preisempfehlung des Herstellers inkl. gesetzlicher MwSt.

## Serie|8 Backöfen – mit Dampf-Funktion oder Dampfunterstützung // TFT-Touchdisplay Plus

 <p>accent line carbon black</p> <p>MADE IN GERMANY</p> <p>Home Connect</p>	 <p>accent line carbon black</p> <p>MADE IN GERMANY</p> <p>Home Connect</p>
<p>UPE: 3.124,- €* </p>	<p>UPE: 3.361,- €* </p>
<p>Serie 8 HSG936AB1 carbon black</p>	<p>Serie 8 HRG976NB1 carbon black</p>
	
<p><b>Backofentyp und Heizart</b></p> <p>– <b>Dampfbackofen mit 22 Beheizungsarten:</b></p> <p>4D Heißluft, Ober-/Unterhitze, Umluftgrill, Großflächengrill, Kleinflächengrill, Pizzastufe, Unterhitze, Sanftgaren, Vorwärmen, Warmhalten, Heißluft sanft, Ober-/Unterhitze sanft, Air Fry, Dampfgaren, Regenerieren, Gären mit Dampf, Auftauen, Sous-vide-Garen, Umluftgrill + Dampf, Wärmen + Dampf, 4D Heißluft + Dampf, Ober-/Unterhitze + Dampf</p> <p>– Zusätzliche Heizarten über die Home Connect App: Ruhen lassen, Vorwärmen</p> <p>– Temperaturregelung von 30 °C-250 °C</p> <p>– <b>Dampf-Funktion Plus: Für eine schonende, gesunde Zubereitung von Speisen bei bis zu 120 °C</b></p> <p>– <b>Garraumvolumen: 71 l</b></p>	<p><b>Backofentyp und Heizart</b></p> <p>– <b>Backofen mit Dampfunterstützung mit 20 Beheizungsarten:</b></p> <p>4D Heißluft, Ober-/Unterhitze, Umluftgrill, Großflächengrill, Kleinflächengrill, Pizzastufe, Unterhitze, Sanftgaren, Auftauen, Vorwärmen, Warmhalten, Heißluft sanft, Ober-/Unterhitze sanft, Air Fry, Regenerieren, Gären mit Dampf, Umluftgrill + Dampf, Wärmen + Dampf, 4D Heißluft + Dampf, Ober-/Unterhitze + Dampf</p> <p>– Zusätzliche Heizarten über die Home Connect App: Ruhen lassen, Vorwärmen</p> <p>– Temperaturregelung von 30 °C-300 °C</p> <p>– <b>Garraumvolumen: 71 l</b></p>
<p><b>Zubehörträger / Auszugssystem</b></p> <p>– 1-fach Teleskopvollauszug, ebenenunabhängig (dampffähig), mit Stopp-Funktion</p>	<p><b>Zubehörträger / Auszugssystem</b></p> <p>– 1-fach Teleskopvollauszug, ebenenunabhängig, pyrolysefähig, mit Stopp-Funktion</p>
<p><b>Reinigung</b></p> <p>– <b>Eco Clean Direct:</b> Rückwand</p> <p>– Reinigungsunterstützung (Programm)</p>	<p><b>Reinigung</b></p> <p>– <b>Selbstreinigungs-Technik (Pyrolyse)</b></p> <p>– Reinigungsunterstützung (Programm)</p>
<p><b>Komfort</b></p> <p>– <b>Home Connect</b></p> <p>– <b>TFT-Touchdisplay Plus</b></p> <p>– <b>Air Fry Heizart:</b> Für perfekt und gesund frittierte Lebensmittel mit wenig Fett</p> <p>– <b>Dampfindensität(en): stark, mittel, leicht</b></p> <p>– Bosch Assist</p> <p>– Schnellaufheizung</p> <p>– Manueller Dampfstoß</p> <p>– abschaltbar, LED-Innenbeleuchtung</p> <p>– Leerranzeige Wassertank</p> <p>– Externe Dampferzeugung</p> <p>– Kühlgebläse</p> <p>– Klapptür mit Soft Close und Soft Open</p>	<p><b>Komfort</b></p> <p>– <b>Home Connect</b></p> <p>– <b>TFT-Touchdisplay Plus</b></p> <p>– <b>PerfectRoast Plus</b></p> <p>– <b>PerfectBake Plus</b></p> <p>– <b>Air Fry Heizart:</b> Für perfekt und gesund frittierte Lebensmittel mit wenig Fett</p> <p>– <b>Dampfindensität(en): stark, mittel, leicht</b></p> <p>– Bosch Assist</p> <p>– Schnellaufheizung</p> <p>– Manueller Dampfstoß</p> <p>– Crisp Finish</p> <p>– Backofenbeleuchtung abschaltbar, LED-Innenbeleuchtung</p> <p>– Leerranzeige Wassertank</p> <p>– Externe Dampferzeugung</p> <p>– Kühlgebläse</p> <p>– Klapptür mit Soft Close und Soft Open</p>
<p><b>Zubehör</b></p> <p>– <b>1 x Air Fry &amp; Grillblech</b>, 1 x Backblech emailliert, 1 x Dampfbehälter, gelocht, Größe M, 1 x Dampfbehälter, gelocht, Größe XL, 1 x Dampfbehälter, ungelocht, Größe M, 1 x Rost, 1 x Schwamm, 1 x Universalpfanne</p>	<p><b>Zubehör</b></p> <p>– <b>1 x Air Fry &amp; Grillblech</b>, 1 x Backblech emailliert, 1 x Kombirost, 1 x Universalpfanne</p>
<p><b>Umwelt und Sicherheit</b></p> <p>– Geringe Türtemperatur</p> <p>– 3-fache Türverglasung</p>	<p><b>Umwelt und Sicherheit</b></p> <p>– Sehr geringe Türtemperatur</p> <p>– Niedrige Türtemperatur während der pyrolytischen Reinigung</p> <p>– 4-fache Türverglasung</p> <p>– Türverriegelung mechanisch, Türverriegelung bei Pyrolysebetrieb</p>
<p><b>Technische Info</b></p> <p>– Energieeffizienzklasse (gem. EU Nr. 65/2014): A+<sup>1</sup></p>	<p><b>Technische Info</b></p> <p>– Energieeffizienzklasse (gem. EU Nr. 65/2014): A+<sup>1</sup></p>
<p><b>Sonderzubehör</b></p> <p>HEZ634000 Back- und Bratrost (Standard)</p> <p>HEZ532010 Universalpfanne, Keramik antihaf</p> <p>HEZ631070 Backblech, emailliert, anthrazit</p> <p>HEZ629070 Air Fry &amp; Grillblech, emailliert, anthrazit</p> <p>HEZ638D00 1-fach Teleskopvollauszug, ebenenunabhängig, dampffähig</p> <p>Weiteres Sonderzubehör inkl. Abbildungen finden Sie ab Seite 54.</p>	<p><b>Sonderzubehör</b></p> <p>HEZ634000 Back- und Bratrost (Standard)</p> <p>HEZ532010 Universalpfanne, Keramik antihaf</p> <p>HEZ631070 Backblech, emailliert, anthrazit</p> <p>HEZ629070 Air Fry &amp; Grillblech, emailliert, anthrazit</p> <p>HEZ638070 1-fach Teleskopvollauszug, ebenenunabhängig, pyrolysefähig</p> <p>Weiteres Sonderzubehör inkl. Abbildungen finden Sie ab Seite 54.</p>

<sup>1</sup> Auf einer Energieeffizienzklassen-Skala von A+++ bis D.

\* Unverbindliche Preisempfehlung des Herstellers inkl. gesetzlicher MwSt.



# Serie |8 Backöfen – konventionell // TFT-Touchdisplay Plus



UPE: 2.625,- €\*

Serie |8  
HBG976MB1 carbon black



## Backofentyp und Heizart

### – Backofen mit 14 Beheizungsarten:

- 4D Heißluft, Ober-/Unterhitze, Umluftgrill, Großflächengrill, Kleinflächengrill, Pizzastufe, Unterhitze, Sanftgaren, Auftauen, Vorwärmen, Warmhalten, Heißluft sanft, Ober-/Unterhitze sanft, Air Fry
- Zusätzliche Heizarten über die Home Connect App: Ruhen lassen, Vorwärmen
- Temperaturregelung von 30 °C-300 °C
- **Garraumvolumen: 71 l**

## Zubehörträger / Auszugssystem

- 1-fach Teleskopvollauszug, ebenenunabhängig, pyrolysefähig, mit Stopp-Funktion

## Reinigung

- **Selbstreinigungs-Technik (Pyrolyse)**
- Reinigungsunterstützung (Programm)

## Komfort

- **Home Connect**
- **TFT-Touchdisplay Plus**
- **PerfectRoast Plus**
- **Air Fry Heizart:** Für perfekt und gesund frittierte Lebensmittel mit wenig Fett
- Bosch Assist
- Schnellaufheizung
- Backofenbeleuchtung abschaltbar, LED-Innenbeleuchtung
- Kühlgebläse
- Klapptür mit Soft Close und Soft Open

## Zubehör

- **1 x Air Fry & Grillblech**, 1 x Backblech emailliert, 1 x Kombirost, 1 x Universalpfanne

## Umwelt und Sicherheit

- Sehr geringe Türtemperatur
- Niedrige Türtemperatur während der pyrolytischen Reinigung
- 4-fache Türverglasung
- Türverriegelung bei Pyrolysebetrieb

## Technische Info

- Energieeffizienzklasse (gem. EU Nr. 65/2014): A+<sup>1</sup>

## Sonderzubehör

- HEZ634000 Back- und Bratrost (Standard)
- HEZ532010 Universalpfanne, Keramik antihaft
- HEZ631070 Backblech, emailliert, anthrazit
- HEZ629070 Air Fry & Grillblech, emailliert, anthrazit
- HEZ638070 1-fach Teleskopvollauszug, ebenenunabhängig, pyrolysefähig

Weiteres Sonderzubehör inkl. Abbildungen finden Sie ab Seite 54.



UPE: 2.116,- €\*

Serie |8  
HBG936CB1 carbon black



## Backofentyp und Heizart

### – Backofen mit 14 Beheizungsarten:

- 4D Heißluft, Ober-/Unterhitze, Umluftgrill, Großflächengrill, Kleinflächengrill, Pizzastufe, Unterhitze, Sanftgaren, Auftauen, Vorwärmen, Warmhalten, Heißluft sanft, Ober-/Unterhitze sanft, Air Fry
- Zusätzliche Heizarten über die Home Connect App: Ruhen lassen, Vorwärmen
- Temperaturregelung von 30 °C-300 °C
- **Garraumvolumen: 71 l**

## Zubehörträger / Auszugssystem

- 1-fach Teleskopvollauszug, ebenenunabhängig, mit Stopp-Funktion

## Reinigung

- **Eco Clean Direct:** Rückwand
- Reinigungsunterstützung (Programm)

## Komfort

- **Home Connect**
- **TFT-Touchdisplay Plus**
- **PerfectRoast Plus**
- **Air Fry Heizart:** Für perfekt und gesund frittierte Lebensmittel mit wenig Fett
- Bosch Assist
- Schnellaufheizung
- Backofenbeleuchtung abschaltbar, LED-Innenbeleuchtung
- Kühlgebläse
- Klapptür mit Soft Close und Soft Open

## Zubehör

- 1 x Backblech emailliert, 1 x Kombirost, 1 x Universalpfanne

## Umwelt und Sicherheit

- Geringe Türtemperatur
- 3-fache Türverglasung

## Technische Info

- Energieeffizienzklasse (gem. EU Nr. 65/2014): A+<sup>1</sup>

## Sonderzubehör

- HEZ634000 Back- und Bratrost (Standard)
- HEZ532010 Universalpfanne, Keramik antihaft
- HEZ631070 Backblech, emailliert, anthrazit
- HEZ629070 Air Fry & Grillblech, emailliert, anthrazit
- HEZ638000 1-fach Teleskopvollauszug, ebenenunabhängig

Weiteres Sonderzubehör inkl. Abbildungen finden Sie ab Seite 54.

<sup>1</sup> Auf einer Energieeffizienzklassen-Skala von A+++ bis D.

\* Unverbindliche Preisempfehlung des Herstellers inkl. gesetzlicher MwSt.

## Serie | 8 Backöfen – ... mit dem TFT-Touchdisplay.



### Folgende Eigenschaften haben alle Serie | 8 Backöfen mit dem TFT-Touchdisplay<sup>2</sup>:

#### Design

- Dunkles Türglas
- Digitaler Bedienring
- Garraum: Email anthrazit

#### Technische Info

- Länge des Anschlusskabels: 120 cm
- Nennspannung: 220 - 240 V
- Gesamtanschlusswert Elektro: 3,6 kW
- Energieeffizienzklasse (gem. EU Nr. 65/2014): A<sup>3</sup>

#### Umwelt und Sicherheit

- Kindersicherung, Sicherheitsabschaltung, Restwärmeanzeige, Starttaste, Türkontaktschalter

#### Maße

- Gerätemaße (HxBxT): 595 x 594 x 548 mm
- Nischenmaße (HxBxT): 595 x 560 x 550 mm
- Maße und Einbauhinweise zu diesem Gerät gemäß technischer Zeichnung beachten

<sup>1</sup> iF Design Award 2023 und reddot winner 2023 für die Serie | 8 Backöfen

<sup>2</sup> Abweichungen finden Sie direkt im entsprechenden Steckbrief

<sup>3</sup> Auf einer Energieeffizienzklassen-Skala von A+++ bis D.

Hinweis: im ausgeschaltetem Zustand können die Displays vom Design abweichen.

Hinweis zur Küchenplanung von mehreren Geräten neben- oder untereinander: Um die technische und optische Kompatibilität zu gewährleisten, empfehlen wir Ihnen, Backöfen, Kompaktgeräte und Wärmeschubladen aus derselben Serie (z. B. Serie | 8 oder Serie | 6) kombiniert zu verplanen, um die bestmögliche Einbausituation Ihrer Einbaugeräte zu gewährleisten.

# Serie |8 Backöfen – konventionell // TFT-Touchdisplay

 <p>accent line carbon black</p> <p>MADE IN GERMANY</p> <p>Home Connect</p>	 <p>accent line carbon black</p> <p>MADE IN GERMANY</p> <p>Home Connect</p>	 <p>accent line carbon black</p> <p>MADE IN GERMANY</p> <p>Home Connect</p>
<b>UPE: 2.359,- €* </b>	<b>UPE: 1.851,- €* </b>	<b>UPE: 2.215,- €* </b>
<b>Serie  8</b> <b>HBG974LB1</b> carbon black	<b>Serie  8</b> <b>HBG934BB1</b> carbon black	<b>Serie  8</b> <b>HBG972KB1</b> carbon black
 	 	 
<b>Backofentyp und Heizart</b> <b>– Backofen mit 14 Beheizungsarten:</b> 3D Heißluft, Ober-/Unterhitze, Umluftgrill, Großflächengrill, Kleinflächengrill, Pizzastufe, Unterhitze, Sanftgaren, Auftauen, Vorwärmen, Warmhalten, Heißluft sanft, Ober-/Unterhitze sanft, Air Fry <b>– Zusätzliche Heizarten über die Home Connect App:</b> Ruhen lassen, Vorwärmen <b>– Temperaturregelung von 30 °C-300 °C</b> <b>– Garraumvolumen: 71 l</b>	<b>Backofentyp und Heizart</b> <b>– Backofen mit 14 Beheizungsarten:</b> 3D Heißluft, Ober-/Unterhitze, Umluftgrill, Großflächengrill, Kleinflächengrill, Pizzastufe, Unterhitze, Sanftgaren, Auftauen, Vorwärmen, Warmhalten, Heißluft sanft, Ober-/Unterhitze sanft, Air Fry <b>– Zusätzliche Heizarten über die Home Connect App:</b> Ruhen lassen, Vorwärmen <b>– Temperaturregelung von 30 °C-300 °C</b> <b>– Garraumvolumen: 71 l</b>	<b>Backofentyp und Heizart</b> <b>– Backofen mit 11 Beheizungsarten:</b> 3D Heißluft, Ober-/Unterhitze, Umluftgrill, Großflächengrill, Kleinflächengrill, Pizzastufe, Unterhitze, Sanftgaren, Auftauen, Heißluft sanft, Ober-/Unterhitze sanft, Air Fry <b>– Zusätzliche Heizarten über die Home Connect App:</b> Ruhen lassen, Vorwärmen <b>– Temperaturregelung von 30 °C-300 °C</b> <b>– Garraumvolumen: 71 l</b>
<b>Zubehörträger / Auszugssystem</b> <b>– 1-fach Teleskopvollauszug,</b> ebenenunabhängig, pyrolysefähig, mit Stopp-Funktion	<b>Zubehörträger / Auszugssystem</b> <b>– 1-fach Teleskopvollauszug,</b> ebenenunabhängig, mit Stopp-Funktion	<b>Zubehörträger / Auszugssystem</b> <b>– 1-fach Teleskopvollauszug,</b> ebenenunabhängig, pyrolysefähig, mit Stopp-Funktion
<b>Reinigung</b> <b>– Selbstreinigungs-Technik (Pyrolyse)</b> <b>– Reinigungsunterstützung (Programm)</b>	<b>Reinigung</b> <b>– Eco Clean Direct:</b> Rückwand <b>– Reinigungsunterstützung (Programm)</b>	<b>Reinigung</b> <b>– Selbstreinigungs-Technik (Pyrolyse)</b> <b>– Reinigungsunterstützung (Programm)</b>
<b>Komfort</b> <b>– Home Connect</b> <b>– TFT-Touchdisplay</b> <b>– Air Fry Heizart:</b> Für perfekt und gesund frittierte Lebensmittel mit wenig Fett <b>– Bosch Assist</b> <b>– Bratenthermometer</b> <b>– Schnellaufheizung</b> <b>– Backofenbeleuchtung</b> abschaltbar, Halogen-Innenbeleuchtung <b>– Kühlgebläse</b> <b>– Klapptür</b> mit Soft Close und Soft Open	<b>Komfort</b> <b>– Home Connect</b> <b>– TFT-Touchdisplay</b> <b>– Air Fry Heizart:</b> Für perfekt und gesund frittierte Lebensmittel mit wenig Fett <b>– Bosch Assist</b> <b>– Bratenthermometer</b> <b>– Schnellaufheizung</b> <b>– Backofenbeleuchtung</b> abschaltbar, Halogen-Innenbeleuchtung <b>– Kühlgebläse</b> <b>– Klapptür</b> mit Soft Close und Soft Open	<b>Komfort</b> <b>– Home Connect</b> <b>– TFT-Touchdisplay</b> <b>– Air Fry Heizart:</b> Für perfekt und gesund frittierte Lebensmittel mit wenig Fett <b>– Bosch Assist</b> <b>– Schnellaufheizung</b> <b>– Backofenbeleuchtung</b> abschaltbar, Halogen-Innenbeleuchtung <b>– Kühlgebläse</b> <b>– Klapptür</b> mit Soft Close und Soft Open
<b>Zubehör</b> <b>– 1 x Air Fry &amp; Grillblech,</b> 1 x Backblech emailliert, 1 x Kombirost, 1 x Universalpfanne	<b>Zubehör</b> <b>– 1 x Air Fry &amp; Grillblech,</b> 1 x Backblech emailliert, 1 x Kombirost, 1 x Universalpfanne	<b>Zubehör</b> <b>– 1 x Air Fry &amp; Grillblech,</b> 1 x Backblech emailliert, 1 x Kombirost, 1 x Universalpfanne
<b>Umwelt und Sicherheit</b> <b>– Sehr geringe Türtemperatur</b> <b>– Niedrige Türtemperatur</b> während der pyrolytischen Reinigung <b>– 4-fache Türverglasung</b> <b>– Türverriegelung</b> bei Pyrolysebetrieb	<b>Umwelt und Sicherheit</b> <b>– Geringe Türtemperatur</b> <b>– 3-fache Türverglasung</b>	<b>Umwelt und Sicherheit</b> <b>– Sehr geringe Türtemperatur</b> <b>– Niedrige Türtemperatur</b> während der pyrolytischen Reinigung <b>– 4-fache Türverglasung</b> <b>– Türverriegelung</b> bei Pyrolysebetrieb
<b>Sonderzubehör</b> HEZ634000 Back- und Bratrost (Standard) HEZ532010 Universalpfanne, Keramik antihaft HEZ631070 Backblech, emailliert, anthrazit HEZ629070 Air Fry & Grillblech, emailliert, anthrazit HEZ638070 1-fach Teleskopvollauszug, ebenenunabhängig, pyrolysefähig	<b>Sonderzubehör</b> HEZ634000 Back- und Bratrost (Standard) HEZ532010 Universalpfanne, Keramik antihaft HEZ631070 Backblech, emailliert, anthrazit HEZ629070 Air Fry & Grillblech, emailliert, anthrazit HEZ638000 1-fach Teleskopvollauszug, ebenenunabhängig	<b>Sonderzubehör</b> HEZ634000 Back- und Bratrost (Standard) HEZ532010 Universalpfanne, Keramik antihaft HEZ631070 Backblech, emailliert, anthrazit HEZ629070 Air Fry & Grillblech, emailliert, anthrazit HEZ638070 1-fach Teleskopvollauszug, ebenenunabhängig, pyrolysefähig
Weiteres Sonderzubehör inkl. Abbildungen finden Sie ab Seite 54.	Weiteres Sonderzubehör inkl. Abbildungen finden Sie ab Seite 54.	Weiteres Sonderzubehör inkl. Abbildungen finden Sie ab Seite 54.



## Serie | 6 Backöfen – ... mit dem LCD- und TFT-Display.



### Folgende Eigenschaften haben alle Serie | 6 Backöfen mit dem LCD- und TFT-Touchdisplay<sup>1</sup>:

#### Design

- Versenkbare Drehknebel
- Garraum: Email anthrazit
- Backofengriff aus Aluminium

#### Umwelt und Sicherheit

- Kindersicherung, Sicherheitsabschaltung, Restwärmeanzeige, Türkontaktschalter

#### Technische Info

- Gesamtanschlusswert Elektro: 3,6 kW
- Länge Netzkabel: 120 cm
- Energieeffizienzklasse (gem. EU Nr. 65/2014): A+<sup>2</sup>

#### Maße

- Gerätemaße (HxBxT): 595 x 594 x 548 mm
- Nischenmaße (HxBxT): 595 x 560 x 550 mm
- Maße und Einbauhinweise zu diesem Gerät gemäß technischer Zeichnung beachten

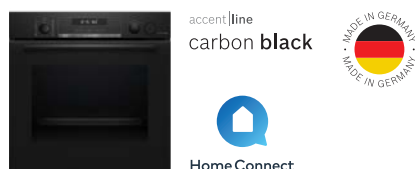
<sup>1</sup> Abweichungen finden Sie direkt im entsprechenden Steckbrief

<sup>2</sup> Auf einer Energieeffizienzklassen-Skala von A+++ bis D.

Hinweis: im ausgeschaltetem Zustand können die Displays vom Design abweichen.

Hinweis zur Küchenplanung von mehreren Geräten neben- oder untereinander: Um die technische und optische Kompatibilität zu gewährleisten, empfehlen wir Ihnen, Backöfen, Kompaktgeräte und Wärmeschubladen aus derselben Serie (z. B. Serie | 8 oder Serie | 6) kombiniert zu verplanen, um die bestmögliche Einbausituation Ihrer Einbaugeräte zu gewährleisten.

# Serie | 6 Backöfen – mit Dampfunterstützung oder konventionell // LCD- und TFT-Display



UPE: 2.210,- €\*

Serie | 6  
HRG4780B7F Schwarz



## Backofentyp und Heizart

- **Backofen mit Dampfunterstützung mit 12 Beheizungsarten:**  
3D Heißluft, Ober-/Unterhitze, Umluftgrill, Großflächengrill, Pizzastufe, Sanftgaren, Auftauen, Heißluft sanft, Regenerieren mit Dampfungabe
- Beheizungsarten kombinierbar mit Dampfstoß: 3D Heißluft, Umluftgrill + Dampf, Ober-/Unterhitze + Dampf
- Zusätzliche Heizarten über die Home Connect App: Air Fry, Unterhitze, Ruhen lassen, Vorwärmen
- Temperaturregelung von 30 °C-275 °C
- **Garraumvolumen: 71 l**

## Zubehörträger / Auszugssystem

- 1-fach Teleskopauszug, ebenenunabhängig, mit Stopp-Funktion

## Reinigung

- **Selbstreinigungs-Technik (Pyrolyse)**

## Komfort

- **Home Connect**
- **Auto Pilot 30 Programme**
- **LCD-Display (weiß)**
- **Wassertank mit 220 ml Fassungsvermögen**
- **Dampfintensität(en): stark, leicht**
- Optische Aufheizkontrolle, Temperaturvorschlag
- Autostart
- Backofenbeleuchtung abschaltbar, Halogen-Innenbeleuchtung
- Zusatzfunktion: Entkalkungsprogramm
- Kühlgebläse
- Klapptür mit Soft Close und Soft Open
- Externe Dampferzeugung
- Leeranzeige Wassertank
- Schnellaufheizung
- Elektronikuhr

## Zubehör

- **1 x Air Fry & Grillblech**, 1 x Backblech emailliert, 1 x Kombirost, 1 x Universalpfanne

## Umwelt und Sicherheit

- Sehr geringe Türtemperatur
- Niedrige Türtemperatur während der pyrolytischen Reinigung
- 4-fache Türverglasung
- Türverriegelung bei Pyrolysebetrieb

## Sonderzubehör

- HEZ634000 Back- und Bratrost (Standard)
- HEZ531010 Backblech, Keramik antihaft beschichtet
- HEZ532010 Universalpfanne, Keramik antihaft beschichtet
- HEZ538000 1-fach Teleskopauszug, ebenenunabhängig
- HEZ638000 1-fach Teleskopvollauszug, ebenenunabhängig

Weiteres Sonderzubehör inkl. Abbildungen finden Sie ab Seite 55.



UPE: 1.961,- €\*

Serie | 6  
HBG4790B3 Schwarz



## Backofentyp und Heizart

- **Backofen mit 14 Beheizungsarten:**  
3D Heißluft, Ober-/Unterhitze, Umluftgrill, Großflächengrill, Kleinflächengrill, Pizzastufe, Unterhitze, Intensivhitze, Sanftgaren, Auftauen, Vorwärmen, Warmhalten, Heißluft sanft, Air Fry
- Temperaturregelung von 30 °C-275 °C
- **Garraumvolumen: 71 l**

## Zubehörträger / Auszugssystem

- 1-fach Teleskopauszug, ebenenunabhängig, mit Stopp-Funktion

## Reinigung

- **Selbstreinigungs-Technik (Pyrolyse)**
- Reinigungsunterstützung

## Komfort

- **Air Fry Heizart:** Für perfekt und gesund frittierte Lebensmittel mit wenig Fett
- **Auto Pilot 40 Programme**
- **TFT-Display**
- Infotaste
- Optische Aufheizkontrolle, Temperaturvorschlag
- Autostart
- Ist-Temperaturkontrolle
- Backofenbeleuchtung abschaltbar, Halogen-Innenbeleuchtung
- Kühlgebläse
- Klapptür mit Soft Close und Soft Open
- Schnellaufheizung
- Elektronikuhr

## Zubehör

- **1 x Air Fry & Grillblech**, 1 x Backblech emailliert, 1 x Kombirost, 1 x Universalpfanne

## Umwelt und Sicherheit

- Sehr geringe Türtemperatur
- Niedrige Türtemperatur während der pyrolytischen Reinigung
- 4-fache Türverglasung
- Türverriegelung bei Pyrolysebetrieb

## Sonderzubehör

- HEZ634000 Back- und Bratrost (Standard)
- HEZ531010 Backblech, Keramik antihaft beschichtet
- HEZ532010 Universalpfanne, Keramik antihaft beschichtet
- HEZ538000 1-fach Teleskopauszug, ebenenunabhängig
- HEZ638000 1-fach Teleskopvollauszug, ebenenunabhängig

Weiteres Sonderzubehör inkl. Abbildungen finden Sie ab Seite 55.

## Serie|6 Backöfen – konventionell // TFT-Display

 <p>accent line carbon black</p> <p>MADE IN EUROPE</p> <p>Home Connect</p>	 <p>accent line carbon black</p> <p>MADE IN EUROPE</p> <p>Home Connect</p>	 <p>accent line carbon black</p> <p>MADE IN EUROPE</p>
<b>UPE: 2.065,- €* </b>	<b>UPE: 1.768,- €* </b>	<b>UPE: 1.658,- €* </b>
<b>Serie 6</b> <b>HBG4795B7 Schwarz</b>	<b>Serie 6</b> <b>HBG4395B7 Schwarz</b>	<b>Serie 6</b> <b>HBG4390B3 Schwarz</b>
		
<b>Backofentyp und Heizart</b> <b>– Backofen mit 14 Beheizungsarten:</b> 3D Heißluft, Ober-/Unterhitze, Umluftgrill, Großflächengrill, Kleinflächengrill, Pizzastufe, Unterhitze, Intensivhitze, Sanftgaren, Auftauen, Vorwärmen, Warmhalten, Heißluft sanft, Air Fry – Temperaturregelung von 30 °C-275 °C – <b>Garraumvolumen: 71 l</b>	<b>Backofentyp und Heizart</b> <b>– Backofen mit 14 Beheizungsarten:</b> 3D Heißluft, Ober-/Unterhitze, Umluftgrill, Großflächengrill, Kleinflächengrill, Pizzastufe, Unterhitze, Intensivhitze, Sanftgaren, Auftauen, Vorwärmen, Warmhalten, Heißluft sanft, Air Fry – Temperaturregelung von 30 °C-275 °C – <b>Garraumvolumen: 71 l</b>	<b>Backofentyp und Heizart</b> <b>– Backofen mit 14 Beheizungsarten:</b> 3D Heißluft, Ober-/Unterhitze, Umluftgrill, Großflächengrill, Kleinflächengrill, Pizzastufe, Unterhitze, Intensivhitze, Sanftgaren, Auftauen, Vorwärmen, Warmhalten, Heißluft sanft, Air Fry – Temperaturregelung von 30 °C-275 °C – <b>Garraumvolumen: 71 l</b>
<b>Zubehörträger / Auszugssystem</b> – 1-fach Teleskopauszug, ebenenunabhängig, mit Stopp-Funktion	<b>Zubehörträger / Auszugssystem</b> – 1-fach Teleskopauszug, ebenenunabhängig, mit Stopp-Funktion	<b>Zubehörträger / Auszugssystem</b> – 1-fach Teleskopauszug, ebenenunabhängig, mit Stopp-Funktion
<b>Reinigung</b> – <b>Selbstreinigungs-Technik (Pyrolyse)</b> – Reinigungsunterstützung	<b>Reinigung</b> – <b>Eco Clean Direct:</b> Rückwand – Reinigungsunterstützung	<b>Reinigung</b> – <b>Eco Clean Direct:</b> Rückwand – Reinigungsunterstützung
<b>Komfort</b> – <b>Air Fry Heizart:</b> Für perfekt und gesund frittierte Lebensmittel mit wenig Fett – <b>Home Connect</b> – <b>Auto Pilot 40 Programme</b> – <b>TFT-Display</b> – Bratenthermometer – Infotaste – Optische Aufheizkontrolle, Temperaturvorschlag – Autostart – Ist-Temperaturkontrolle – Backofenbeleuchtung abschaltbar, Halogen-Innenbeleuchtung – Kühlgebläse – Klapptür mit Soft Close und Soft Open – Schnellaufheizung – Elektronikuhr	<b>Komfort</b> – <b>Air Fry Heizart:</b> Für perfekt und gesund frittierte Lebensmittel mit wenig Fett – <b>Home Connect</b> – <b>Auto Pilot 40 Programme</b> – <b>TFT-Display</b> – Bratenthermometer – Infotaste – Optische Aufheizkontrolle, Temperaturvorschlag – Autostart – Ist-Temperaturkontrolle – Backofenbeleuchtung abschaltbar, Halogen-Innenbeleuchtung – Kühlgebläse – Klapptür mit Soft Close und Soft Open – Schnellaufheizung – Elektronikuhr	<b>Komfort</b> – <b>Air Fry Heizart:</b> Für perfekt und gesund frittierte Lebensmittel mit wenig Fett – <b>Auto Pilot 40 Programme</b> – <b>TFT-Display</b> – Infotaste – Optische Aufheizkontrolle, Temperaturvorschlag – Autostart – Ist-Temperaturkontrolle – Backofenbeleuchtung abschaltbar, Halogen-Innenbeleuchtung – Kühlgebläse – Klapptür mit Soft Close und Soft Open – Schnellaufheizung – Elektronikuhr
<b>Zubehör</b> – <b>1 x Air Fry &amp; Grillblech</b> , 1 x Backblech emailliert, 1 x Kombirost, 1 x Universalpfanne	<b>Zubehör</b> – <b>1 x Air Fry &amp; Grillblech</b> , 1 x Backblech emailliert, 1 x Kombirost, 1 x Universalpfanne	<b>Zubehör</b> – <b>1 x Air Fry &amp; Grillblech</b> , 1 x Backblech emailliert, 1 x Kombirost, 1 x Universalpfanne
<b>Umwelt und Sicherheit</b> – Sehr geringe Türtemperatur – Niedrige Türtemperatur während der pyrolytischen Reinigung – 4-fache Türverglasung – Türverriegelung bei Pyrolysebetrieb, Türverriegelung mechanisch	<b>Umwelt und Sicherheit</b> – Geringe Türtemperatur – 3-fache Türverglasung	<b>Umwelt und Sicherheit</b> – Geringe Türtemperatur – 3-fache Türverglasung
<b>Sonderzubehör</b> HEZ634000 Back- und Bratrost (Standard) HEZ531010 Backblech, Keramik antihaft beschichtet HEZ532010 Universalpfanne, Keramik antihaft beschichtet HEZ538000 1-fach Teleskopauszug, ebenenunabhängig HEZ638000 1-fach Teleskopvollauszug, ebenenunabhängig	<b>Sonderzubehör</b> HEZ634000 Back- und Bratrost (Standard) HEZ531010 Backblech, Keramik antihaft beschichtet HEZ532010 Universalpfanne, Keramik antihaft beschichtet HEZ538000 1-fach Teleskopauszug, ebenenunabhängig HEZ638000 1-fach Teleskopvollauszug, ebenenunabhängig	<b>Sonderzubehör</b> HEZ634000 Back- und Bratrost (Standard) HEZ531010 Backblech, Keramik antihaft beschichtet HEZ532010 Universalpfanne, Keramik antihaft beschichtet HEZ538000 1-fach Teleskopauszug, ebenenunabhängig HEZ638000 1-fach Teleskopvollauszug, ebenenunabhängig
Weiteres Sonderzubehör inkl. Abbildungen finden Sie ab Seite 55.	Weiteres Sonderzubehör inkl. Abbildungen finden Sie ab Seite 55.	Weiteres Sonderzubehör inkl. Abbildungen finden Sie ab Seite 55.



## Serie | 4 Backöfen – ... mit dem LED-Touch Control (rot/weiß) & LED-Display (rot)



### Folgende Eigenschaften haben alle Serie | 4 Backöfen mit dem LED-Touch Control (rot/weiß) & LED-Display (rot)<sup>1</sup>:

#### Zubehörträger / Auszugssystem

- 1-fach Teleskopauszug, ebenenunabhängig, mit Stopp-Funktion

#### Technische Info

- Länge Netzkabel: 120 cm
- Energieeffizienzklasse (gem. EU Nr. 65/2014): A+<sup>2</sup>

#### Umwelt und Sicherheit

- Kindersicherung

#### Maße

- Gerätemaße (HxBxT): 595 x 594 x 548 mm
- Nischenmaße (HxBxT): 595 x 560 x 550 mm
- Maße und Einbauhinweise zu diesem Gerät gemäß technischer Zeichnung beachten

<sup>1</sup> Abweichungen finden Sie direkt im entsprechenden Steckbrief

<sup>2</sup> Auf einer Energieeffizienzklassen-Skala von A+++ bis D.

Hinweis: im ausgeschalteten Zustand können die Displays vom Design abweichen.

Hinweis zur Küchenplanung von mehreren Geräten neben- oder untereinander: Um die technische und optische Kompatibilität zu gewährleisten, empfehlen wir Ihnen, Backöfen, Kompaktgeräte und Wärmeschubladen aus derselben Serie (z. B. Serie | 8 oder Serie | 6) kombiniert zu verplanen, um die bestmögliche Einbausituation Ihrer Einbaugeräte zu gewährleisten.

## Serie|4 Backöfen – mit Dampfunterstützung // LED-Touch Control (rot/weiß) & LED-Display (rot)



UPE: 1.942,- €\*

Serie|4  
HRG4720B3 Schwarz



UPE: 1.810,- €\*

Serie|4  
HQA4720B3 Schwarz



UPE: 1.370,- €\*

Serie|4  
HQA4340B3 Schwarz



<b>Backofentyp und Heizart</b> – Backofen mit Dampfunterstützung mit 8 Beheizungsarten: 3D Heißluft, Ober-/Unterhitze, Umluftgrill, Großflächengrill, Pizzastufe, Heißluft sanft, <b>Heißluft Dampf</b> , Air Fry – Temperaturregelung von 30 °C-275 °C – Garraumvolumen: 71 l	<b>Backofentyp und Heizart</b> – Backofen mit Dampfunterstützung mit 8 Beheizungsarten: 3D Heißluft, Ober-/Unterhitze, Umluftgrill, Großflächengrill, Pizzastufe, Heißluft sanft, <b>Heißluft Dampf</b> , Air Fry – Temperaturregelung von 30 °C-275 °C – Garraumvolumen: 71 l	<b>Backofentyp und Heizart</b> – Backofen mit Dampfunterstützung mit 8 Beheizungsarten: 3D Heißluft, Ober-/Unterhitze, Umluftgrill, Großflächengrill, Pizzastufe, Unterhitze, Heißluft sanft, <b>Heißluft Dampf</b> – Temperaturregelung von 50 °C-275 °C – Garraumvolumen: 71 l
<b>Design</b> – Garraum: Email anthrazit – Backofengriff aus Aluminium	<b>Design</b> – Garraum: Email anthrazit – Backofengriff aus Aluminium	<b>Design</b> – Garraum: Email anthrazit – Versenkbare Drehknebel – Backofengriff aus Aluminium
<b>Reinigung</b> – Selbstreinigungs-Technik (Pyrolyse) – Reinigungsunterstützung	<b>Reinigung</b> – Selbstreinigungs-Technik (Pyrolyse) – Reinigungsunterstützung	<b>Reinigung</b> – Eco Clean Direct: Rückwand – Reinigungsunterstützung
<b>Komfort</b> – <b>Air Fry Heizart:</b> Für perfekt und gesund frittierte Lebensmittel mit wenig Fett – Touch Control-Bedienung – <b>Auto Pilot 15 Programme</b> – Dampfindintensität: leicht – Wassertank mit 220 ml Fassungsvermögen – <b>LED-Touch Control (rot/weiß)</b> – Optische Aufheizkontrolle, Temperaturvorschlag – Backofenbeleuchtung abschaltbar, Halogen-Innenbeleuchtung – Kühlgebläse – Klapptür mit Soft Close und Soft Open – Schnellaufheizung – Elektronikuhr	<b>Komfort</b> – <b>Air Fry Heizart:</b> Für perfekt und gesund frittierte Lebensmittel mit wenig Fett – Touch Control-Bedienung – <b>Auto Pilot 10 Programme</b> – Dampfunterstützung: Wassertank mit einem Fassungsvermögen von 250 ml – <b>LED-Touch Control (rot/weiß)</b> – Optische Aufheizkontrolle, Temperaturvorschlag – Backofenbeleuchtung abschaltbar, Halogen-Innenbeleuchtung – Kühlgebläse – Schnellaufheizung – Elektronikuhr	<b>Komfort</b> – Dampfunterstützung: Wassertank mit einem Fassungsvermögen von 250 ml – <b>LED-Display (rot)</b> – Optische Aufheizkontrolle – Autostart – Halogen-Innenbeleuchtung – Kühlgebläse – Schnellaufheizung – Elektronikuhr
<b>Zubehör</b> – 1 x Air Fry & Grillblech, 1 x Kombirost, 1 x Universalpfanne	<b>Zubehör</b> – 1 x Air Fry & Grillblech, 1 x Kombirost, 1 x Universalpfanne	<b>Zubehör</b> – 1 x Kombirost, 1 x Universalpfanne
<b>Umwelt und Sicherheit</b> – Sehr geringe Türtemperatur – Niedrige Türtemperatur während der pyrolytischen Reinigung – 4-fache Türverglasung – Türverriegelung bei Pyrolysebetrieb, Türverriegelung mechanisch, Sicherheitsabschaltung, Starttaste	<b>Umwelt und Sicherheit</b> – Sehr geringe Türtemperatur – Niedrige Türtemperatur während der pyrolytischen Reinigung – 4-fache Türverglasung – Türverriegelung bei Pyrolysebetrieb, Sicherheitsabschaltung, Starttaste	<b>Umwelt und Sicherheit</b> – Geringe Türtemperatur – 3-fache Türverglasung
<b>Technische Info</b> – Gesamtanschlusswert Elektro: 3,6 kW	<b>Technische Info</b> – Gesamtanschlusswert Elektro: 3,6 kW	<b>Technische Info</b> – Gesamtanschlusswert Elektro: 3,4 kW
<b>Sonderzubehör</b> HEZ634000 Back- und Bratrost (Standard) HEZ531010 Backblech, Keramik antihaf beschichtet HEZ532010 Universalpfanne, Keramik antihaf beschichtet HEZ538000 1-fach Teleskopauszug, ebenenunabhängig HEZ638000 1-fach Teleskopvollauszug, ebenenunabhängig  Weiteres Sonderzubehör inkl. Abbildungen finden Sie ab Seite 55.	<b>Sonderzubehör</b> HEZ634000 Back- und Bratrost (Standard) HEZ531010 Backblech, Keramik antihaf beschichtet HEZ532010 Universalpfanne, Keramik antihaf beschichtet HEZ538000 1-fach Teleskopauszug, ebenenunabhängig HEZ638000 1-fach Teleskopvollauszug, ebenenunabhängig  Weiteres Sonderzubehör inkl. Abbildungen finden Sie ab Seite 55.	<b>Sonderzubehör</b> HEZ634000 Back- und Bratrost (Standard) HEZ531010 Backblech, Keramik antihaf beschichtet HEZ532010 Universalpfanne, Keramik antihaf beschichtet HEZ538000 1-fach Teleskopauszug, ebenenunabhängig HEZ638000 1-fach Teleskopvollauszug, ebenenunabhängig  Weiteres Sonderzubehör inkl. Abbildungen finden Sie ab Seite 55.

# Serie|4 Backöfen – konventionell // LED-Touch Control (rot/weiß) & LED-Display (rot)



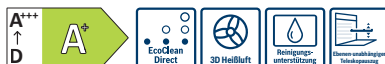
UPE: 1.683,- €\*

Serie|4  
HBA4720B3 Schwarz



UPE: 1.291,- €\*

Serie|4  
HBA4340B3 Schwarz



## Backofentyp und Heizart

- **Backofen mit 7 Heizungsarten:**  
3D Heißluft, Ober-/Unterhitze, Umluftgrill, Großflächengrill, Pizzastufe, Heißluft sanft, Air Fry
- Temperaturregelung von 30 °C-275 °C
- **Garraumvolumen: 71 l**

## Design

- **Garraum: Email anthrazit**
- Backofengriff aus Aluminium

## Reinigung

- **Selbstreinigungs-Technik (Pyrolyse)**
- Reinigungsunterstützung

## Komfort

- **Air Fry Heizart:** Für perfekt und gesund frittierte Lebensmittel mit wenig Fett
- Touch Control-Bedienung
- **Auto Pilot 10 Programme**
- **LED-Touch Control (rot/weiß)**
- Optische Aufheizkontrolle, Temperaturvorschlag
- Backofenbeleuchtung abschaltbar, Halogen-Innenbeleuchtung
- Kühlgebläse
- Schnellaufheizung
- Elektronikuhr

## Zubehör

- **1 x Air Fry & Grillblech**, 1 x Kombirost, 1 x Universalpfanne

## Umwelt und Sicherheit

- Sehr geringe Türtemperatur
- Niedrige Türtemperatur während der pyrolytischen Reinigung
- 4-fache Türverglasung
- Türverriegelung bei Pyrolysebetrieb, Sicherheitsabschaltung, Starttaste

## Technische Info

- Gesamtanschlusswert Elektro: 3,6 kW

## Sonderzubehör

- HEZ634000 Back- und Bratrost (Standard)
- HEZ531010 Backblech, Keramik antihaft beschichtet
- HEZ532010 Universalpfanne, Keramik antihaft beschichtet
- HEZ538000 1-fach Teleskopauszug, ebenenunabhängig
- HEZ638000 1-fach Teleskopvollauszug, ebenenunabhängig

Weiteres Sonderzubehör inkl. Abbildungen finden Sie ab Seite 55.

## Backofentyp und Heizart

- **Backofen mit 7 Heizungsarten:**  
3D Heißluft, Ober-/Unterhitze, Umluftgrill, Großflächengrill, Pizzastufe, Unterhitze, Heißluft sanft
- Temperaturregelung von 50 °C-275 °C
- **Garraumvolumen: 71 l**

## Design

- **Garraum: Email anthrazit**
- Versenkbare Drehknebel
- Backofengriff aus Aluminium

## Reinigung

- **Eco Clean Direct:** Rückwand
- Reinigungsunterstützung

## Komfort

- **LED-Display (rot)**
- Optische Aufheizkontrolle
- Autostart
- Halogen-Innenbeleuchtung
- Kühlgebläse
- Schnellaufheizung
- Elektronikuhr

## Zubehör

- 1 x Kombirost, 1 x Universalpfanne, 1 x Backblech emailliert

## Umwelt und Sicherheit

- Geringe Türtemperatur
- 3-fache Türverglasung

## Technische Info

- Gesamtanschlusswert Elektro: 3,4 kW

## Sonderzubehör

- HEZ634000 Back- und Bratrost (Standard)
- HEZ531010 Backblech, Keramik antihaft beschichtet
- HEZ532010 Universalpfanne, Keramik antihaft beschichtet
- HEZ538000 1-fach Teleskopauszug, ebenenunabhängig
- HEZ638000 1-fach Teleskopvollauszug, ebenenunabhängig

Weiteres Sonderzubehör inkl. Abbildungen finden Sie ab Seite 55.






## Exklusives Zubehör für Serie | 8 Backöfen<sup>1</sup>



**HEZ638070**  
1-fach Teleskopvollauszug,  
ebenenunabhängig, pyrolysefähig

**HEZ638D00**  
1-fach Teleskopvollauszug,  
ebenenunabhängig, dampffähig<sup>2</sup>



**HEZ635001**  
Air Fry & Grill Set



**HEZ66D52**  
Dampfbehälter gelocht / ungelocht,  
Größe M<sup>2</sup>

<sup>1</sup> Diese Darstellung gilt lediglich der Übersicht. Das produktspezifische Zubehör finden Sie direkt unterhalb des jeweiligen Modells. <sup>2</sup> Abbildung ähnlich.

## Universelles Zubehör für Backöfen aller Serien<sup>1</sup>



**HEZ638000**  
1-fach Teleskopvollauszug,  
ebenenunabhängig<sup>2</sup>



**HEZ327000**  
Backstein



**HEZ32WA00**  
Kabelloser Speisethermometer



**HEZ636000**  
Glaspfanne



**HEZ530000**  
2 Universalpfannen, schmales  
Format



**HEZ538000**  
1-fach Teleskopauszug,  
ebenenunabhängig<sup>2</sup>



**HEZ633070**  
Profi-Pfanne, emailliert, anthrazit




**HEZ633001**  
Deckel für Profipfanne, emailliert,  
anthrazit



**HEZ532010**  
Universalpfanne, Keramik antihaf  
beschichtet<sup>2</sup>



**HEZ531010**  
Backblech, Keramik antihaf  
beschichtet<sup>2</sup>



**HEZ629070**  
Air Fry Blech, emailliert, anthrazit

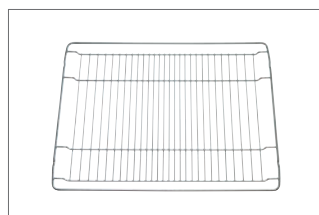


**HEZ915003**  
Glasbräter 5,4 l

**HEZ631070**  
Backblech, emailliert, anthrazit,  
pyrolysefähig<sup>2</sup>




**HEZ632070**  
Universalpfanne, emailliert,  
anthrazit, pyrolysefähig<sup>2</sup>




**HEZ634000**  
Back- und Bratrost (Standard)<sup>2</sup>



**HEZ617000**  
Pizzaform, emailliert, anthrazit<sup>2</sup>



**HEZ660060**  
Fachbodenverblendung inkl.  
Verblendeiste



**HEZ660050**  
Verblendeiste für Sockel



**HEZG0AS00**  
Anschlusskabel 3 m

<sup>1</sup> Diese Darstellung gilt lediglich der Übersicht. Das produktspezifische Zubehör finden Sie direkt unterhalb des jeweiligen Modells. <sup>2</sup> Abbildung ähnlich.

### Schmale Universalpfannen für unterschiedliche Geschmäcker.

In der Regel werden heute Gerichte häufiger in unterschiedlichen Varianten zubereitet, zum Beispiel Pizza mit und ohne Kochschinken oder Kuchen mit und ohne Rosinen. Die schmalen Universalpfannen sind perfekt geeignet, um kleine Mengen oder ein

Gericht in zwei Varianten zuzubereiten. So können zum Beispiel auf einem Blech Kartoffelspalten zubereitet werden, während auf dem zweiten Blech Tomaten gegart werden, ohne dass der Saft der Tomaten in die Kartoffeln läuft.



HEZ530000

Getrennte Zubereitung unterschiedlicher Gemüsearten.



Backbleche können hintereinander sowie auf unterschiedlichen Ebenen eingeschoben werden.



Halbe Backbleche passen in jeden Bosch-Kühlschrank.



Reinigung im Bosch-Geschirrspüler ist möglich.



HEZ531010

### Universalpfanne und Backblech mit keramischer Antihaftbeschichtung.

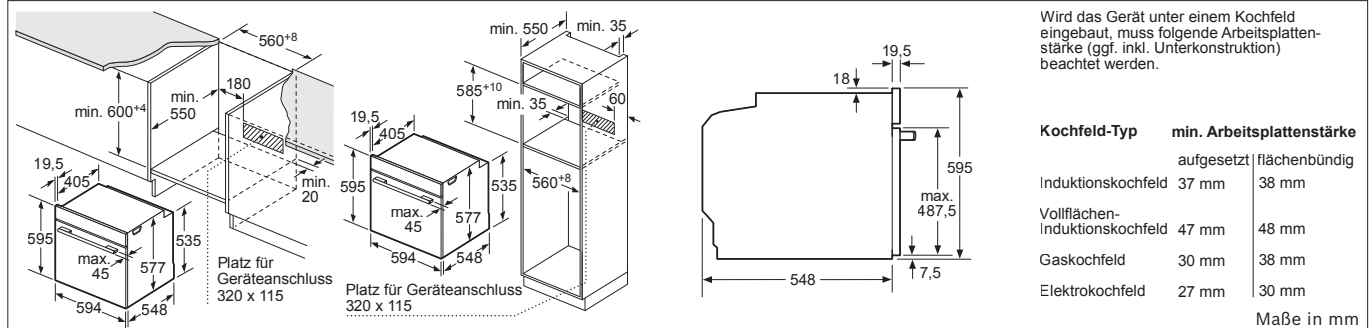
Dank der speziellen Keramikbeschichtung der Universalpfanne und des Backblechs ist die Oberfläche leicht zu reinigen. Auch ist die Verwendung von Backpapier oder ein Einfetten des Blechs nicht mehr notwendig. So wird das Backen, Braten und Reinigen noch einfacher.



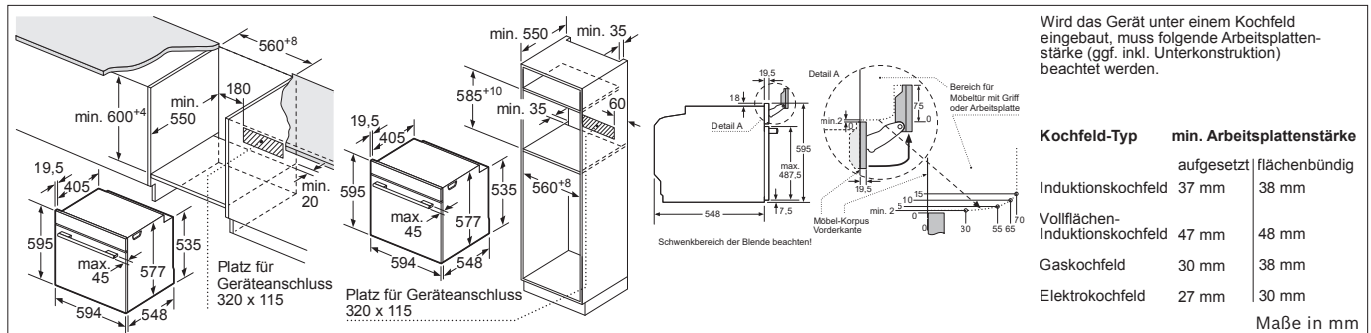
## Einbauzeichnungen Backöfen

### Backöfen

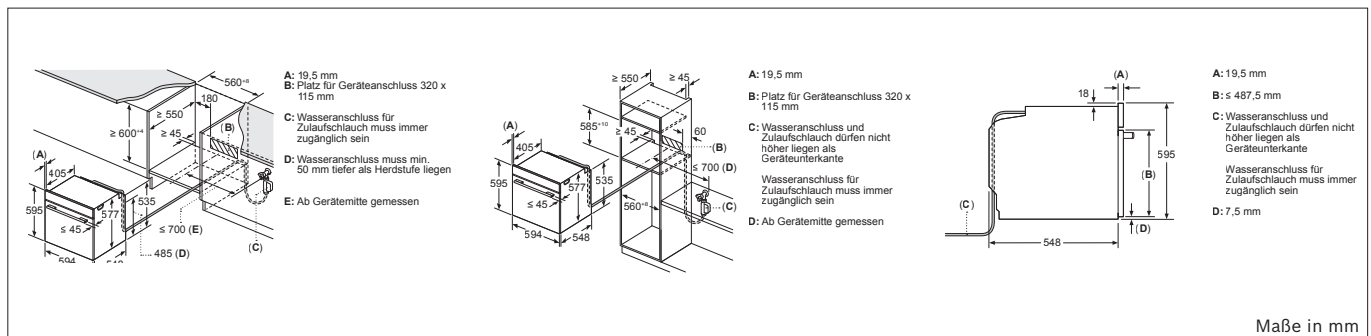
HBG9... | HMG9...



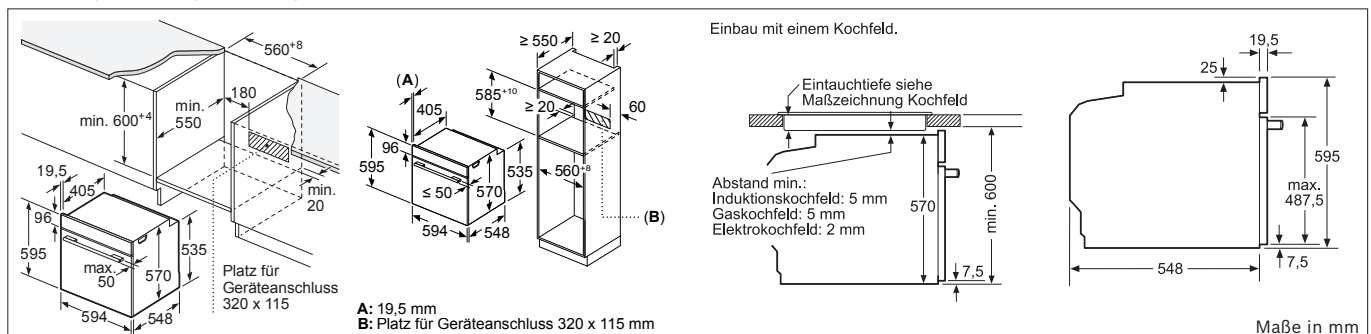
HNG9... | HRG9... | HSG93... | HSG938EB1 | HSG958DB1



HSG958DD1



HRG4... | HBG4... | HQA4... | HBA4...



Perfekt war noch nie so einfach.

# accent|line Kompaktgeräte.


<sup>1</sup> iF Gold Award 2023 für  
CTL9181D0, CMG978NB1 und BIC9101B1

<sup>2</sup> reddot winner 2023 für  
CTL9181D0, CMG978NB1 und BIC9101B1

<sup>3</sup> iF Design Award 2023 für  
CTL9181D0, CMG978NB1 und BIC9101B1

<sup>4</sup> UX Design Awards | product 2023 für  
CMG978NB1 und BIC9101B1





# Das Lieblingscafé hat jetzt rund um die Uhr geöffnet.



Espresso, Cappuccino oder Latte Macchiato? Mit dem Einbau-Kaffeevollautomat kann man sich und seine Gäste ganz einfach auf Tastendruck mit einem Getränk nach Wahl verwöhnen. Dabei garantiert die Bosch Barista-Technologie ein vollmundiges Aroma und perfekte Crema – für Kaffeespezialitäten so perfekt wie im Lieblingscafé.



## Aroma Select.

Seinen Espresso genießen wie man ihn mag. Mit Aroma Select kann die Stärke des Kaffees ganz nach Geschmack angepasst werden. Einfach zwischen drei verschiedenen Aromaprofilen auswählen: mild, ausgewogen oder markant.



## Coffee World.

Ob spanischer Café Cortado oder italienischer Ristretto, mit Coffee World internationale Kaffeespezialitäten ganz einfach zubereiten – mit nur einem Tastendruck. Es kann zwischen 20 Kaffeevariationen aus 8 Ländern ausgewählt werden. In der Home Connect-App die gewünschte Kaffeespezialität angeben. Der Einbau-Kaffeevollautomat erledigt den Rest.



## Automatische Reinigung des Milchsystems.

Genauso leicht wie die Zubereitung des Lieblingsgetränks ist die Reinigung des Geräts. Nach jeder Zubereitung einer Kaffeespezialität mit Milch wird das Milchsysteem mit einem Dampfstoß automatisch gereinigt. Das Gerät nimmt die tägliche Pflege des Milchsystems damit vollständig ab. Und man kann sich ganz dem Genuss seines Cappuccinos oder Latte Macchiatos widmen.





#### accent line Highlights:

##### **Automatische Milchmengenerkennung.**

Damit die Milch während der Zubereitung nicht ausgeht, signalisiert die automatische Milchmengenerkennung, ob der mitgelieferte Behälter oder ein genutzter Milchkarton über genügend Reserve verfügt.

##### **Kannenfunktion.**

Falls der Besuch zum Café mal größer ausfällt – mit der Kannenfunktion kann auf Knopfdruck eine ganze Kanne Café Crema (max. 750 ml) zubereitet werden.

##### **Festwasseranschluss.**

Nie mehr Wasser nachfüllen. Dank des Festwasseranschlusses ist immer genug Wasser für eine köstliche Tasse des Lieblingskaffees vorhanden. Für lebenslangen Schutz vor Wasserschäden ist der Wasseranschluss des Geräts mit dem AquaStop-Sicherheitssystem ausgestattet. Eine Tasse Kaffee zu genießen, war noch nie so einfach.






**QR-Code scannen**  
und Tipps zu Kaffeevoll-  
automaten erhalten.



CONNECTED BY

**Home Connect**



## Serie | 8 Kompaktgeräte 45 cm – mit Mikrowellen-Funktion, Kompaktdampfbacköfen und Kompaktdampfgarer

				
<b>Kompaktbackofen</b>	<b>CMG978NB1</b>	<b>CMG976KB1</b>	<b>CMG9241B1</b>	
EEK <sup>1</sup>	–	–	–	
TFT Touchdisplay Pro	●	–	–	
TFT Touchdisplay Plus	–	●	–	
TFT-Touchdisplay	–	–	●	
Mikrowellen-Funktion	●	●	●	
Dampf-Funktion Plus	–	–	–	
Dampfstoß-Funktion	–	–	–	
Dampfgar-Funktion	–	–	–	
Festwasseranschluss	–	–	–	
Air Fry Heizart	●	●	●	
PerfectBake Plus	●	–	–	
PerfectRoast Plus	●	–	–	
Pyrolyse	●	●	–	
Eco Clean Direct Plus	–	–	–	
Eco Clean Direct: RW	–	–	–	
Heizarten/Programme	22 / Bosch Assist	20 / Bosch Assist	16 / Bosch Assist	
Home Connect	●	●	●	






## Serie | 8 Mikrowellengeräte 45 cm und 38 cm

			
<b>Mikrowellengeräte 45 cm / 38 cm</b>	<b>CEG932XB1</b>	<b>BFL9221B1</b>	<b>BFR9221B1</b>
TFT-Touchdisplay	●	●	●
Watt	1000 W	900 W	900 W
Leistungs-Stufen	5	5	5
Automatik-Programm	10	7	7
Tür	Klapptüre mit Soft Close	Drehtüre links angeschlagen	Drehtüre rechts angeschlagen
Höhe	45 cm	38,2 cm	38,2 cm



## Serie | 8 Wärmeschublade und Dampfschublade

	<b>Wärmeschublade</b>	<b>Dampfschublade</b>
		
<b>Wärmeschublade und Dampfschublade</b>	<b>BIC9101B1</b>	<b>BDC9111B0</b>
Tür	Grifflos (Push & Pull)	Grifflos (Push & Pull)
Bedienung	Touch Control-Bedienung beleuchtet	LED-Touch Control
Temperatur	30 °C – 80 °C	30 °C – 100 °C
Höhe	14 cm	14,1 cm
Heizarten	4	5
Garraumvolumen	20 l	10 l
Home Connect	●	●


<sup>1</sup> Auf einer Energieeffizienzklassen-Skala von A+++ bis D.

					
	<b>CSG958DB1</b>	<b>CSG936DB1</b>	<b>CSG936AB1</b>	<b>CBG934AB1</b>	<b>CDG914XB1</b>
	A+	A+	A+	A+	–
	•	–	–	–	–
	–	•	•	–	–
	–	–	–	•	•
	–	–	–	–	–
	•	•	•	–	–
	•	•	•	–	–
	•	•	•	–	•
	–	–	–	–	–
	•	•	•	•	–
	•	•	–	–	–
	•	•	–	–	–
	–	–	–	–	–
	•	–	–	–	–
	–	•	•	•	–
	24 / Bosch Assist	22 / Bosch Assist	22 / Bosch Assist	12 / Bosch Assist	5 / Bosch Assist
	•	•	•	•	•

## Serie | 8 Kaffeevollautomaten

		
	<b>CTL9181D0</b>	<b>CTL9181B0</b>
Kaffeevollautomat	•	•
TFT Touchdisplay Pro	•	–
Festwasseranschluss	•	–
Watt	1000 W	1000 W
Höhe	45,5 cm	45,5 cm

## Serie | 8 Kompaktgeräte 45 cm – ... mit dem TFT-Touchdisplay Pro.



### Folgende Eigenschaften haben alle Serie | 8 Kompaktgeräte mit dem TFT-Touchdisplay Pro<sup>5</sup>:

#### Design

- Dunkles Türglas
- Digitaler Bedienring
- Garraum: Email anthrazit

#### Technische Info

- Länge des Anschlusskabels: 150 cm
- Nennspannung: 220 - 240 V

#### Umwelt und Sicherheit

- Kindersicherung, Sicherheitsabschaltung, Restwärmeanzeige, Starttaste, Türkontaktschalter

#### Maße

- Gerätemaße (HxBxT): 455 x 594 x 548 mm
- Nischenmaße (HxBxT): 455 x 560 x 550 mm
- Maße und Einbauhinweise zu diesem Gerät gemäß technischer Zeichnung beachten

<sup>1</sup> iF Gold Award 2023 für CTL9181D0 und CMG978NB1

<sup>2</sup> red dot winner 2023 für CTL9181D0, CSG958DB1 und CMG978NB1

<sup>3</sup> iF Design Award 2023 für CTL9181D0, CSG958DB1 und CMG978NB1

<sup>4</sup> UX Design Awards | product 2023 für CMG978NB1

<sup>5</sup> Abweichungen finden Sie direkt im entsprechenden Steckbrief

Hinweis: Im ausgeschaltetem Zustand können die Displays vom Design abweichen.

Hinweis zur Küchenplanung von mehreren Geräten neben- oder untereinander: Um die technische und optische Kompatibilität zu gewährleisten, empfehlen wir Ihnen, Backöfen, Kompaktgeräte und Wärmeschubladen aus derselben Serie (z. B. Serie | 8 oder Serie | 6) kombiniert zu verplanen, um die bestmögliche Einbausituation Ihrer Einbaugeräte zu gewährleisten.



# Serie|8 Kompaktgerät 45 cm – mit Mikrowellen-Funktion oder Dampf-Funktion // TFT-Touchdisplay Pro



UPE: 3.744,- €\*

Serie|8  
CMG978NB1 carbon black



## Backofentyp und Heizart

### – Kompaktbackofen mit Mikrowellen-Funktion mit 22 Beheizungsarten:

- 4D Heißluft, Ober-/Unterhitze, Umluftgrill, Großflächengrill, Kleinflächengrill, Pizzastufe, Unterhitze, Intensivhitze, Sanftgaren, Auftauen, Vorwärmen, Dörren, Warmhalten, Heißluft sanft, Ober-/Unterhitze sanft, Air Fry, Mikrowelle, 4D Heißluft + Mikrowelle, Ober-/Unterhitze + Mikrowelle, Großflächengrill + Mikrowelle, Kleinflächengrill + Mikrowelle, Umluftgrillen + Mikrowelle
- Zusätzliche Heizarten über die Home Connect App: Ruhen lassen, Vorwärmen
- Max. Power: 900 W; 5 Mikrowellen-Leistungsstufen (90 W, 180 W, 360 W, 600 W, boost) mit Inverter (MW)
- Intelligente Inverter-Technologie: die Maximal-Leistung wird bei längerem Betrieb bis auf 600 W reguliert
- Temperaturregelung von 30 °C-300 °C
- Garraumvolumen: 45 l

## Zubehörträger / Auszugssystem

- 1-fach Teleskopvollauszug, pyrolysefähig (keine weiteren Auszüge möglich)

## Reinigung

- Selbstreinigungs-Technik (Pyrolyse)
- Reinigungsunterstützung (Programm)

## Komfort

- Home Connect
- TFT-Touchdisplay Pro
- PerfectRoast Plus
- PerfectBake Plus
- Air Fry Heizart: Für perfekt und gesund frittierte Lebensmittel mit wenig Fett
- Bosch Assist
- Schnellaufheizung
- Crisp Finish
- Backofenbeleuchtung abschaltbar, LED-Innenbeleuchtung
- Kühlgebläse
- Klapptür mit Soft Close und Soft Open

## Zubehör

- 1 x Universalpfanne, 1 x Backblech emailliert, 1 x Kombirost

## Umwelt und Sicherheit

- Sehr geringe Türtemperatur
- 4-fache Türverglasung
- Türverriegelung mechanisch, Türverriegelung bei Pyrolysebetrieb

## Technische Info

- Gesamtanschlusswert Elektro: 3,6 kW

## Sonderzubehör

- HEZ634000 Back- und Bratrost (Standard)
- HEZ532010 Universalpfanne, Keramik antihaf beschichtet
- HEZ631070 Backblech, emailliert, anthrazit, pyrolysefähig
- HEZ629070 Air Fry & Grillblech, emailliert, anthrazit
- HEZ660050 Verblendeiste für Sockel
- HEZ660060 Fachbodenverblendung inkl. Verblendeiste

Weiteres Sonderzubehör inkl. Abbildungen finden Sie ab Seite 76.



UPE: 3.499,- €\*

Serie|8  
CSG958DB1 carbon black



## Backofentyp und Heizart

### – Kompaktdampfbackofen mit 24 Beheizungsarten:

- 4D Heißluft, Ober-/Unterhitze, Umluftgrill, Großflächengrill, Kleinflächengrill, Pizzastufe, Unterhitze, Intensivhitze, Sanftgaren, Auftauen, Vorwärmen, Dörren, Warmhalten, Heißluft sanft, Ober-/Unterhitze sanft, Air Fry, Dampfgaren, Regenerieren, Garen mit Dampf, Sous-vide-Garen, Umluftgrill + Dampf, Wärmen + Dampf, 4D Heißluft + Dampf, Ober-/Unterhitze + Dampf
- Zusätzliche Heizarten über die Home Connect App: Ruhen lassen, Vorwärmen
- Elektronische Temperaturregelung von 30 °C-250 °C
- Dampf-Funktion Plus: Für eine schonende, gesunde Zubereitung von Speisen bei bis zu 120 °C
- Garraumvolumen: 47 l

## Zubehörträger / Auszugssystem

- 1-fach Teleskopvollauszug, ebenenunabhängig, mit Stopp-Funktion

## Reinigung

- Eco Clean Direct Plus: Decke, Rückwand, Seitenwände
- Reinigungsunterstützung (Programm)

## Komfort

- Home Connect
- TFT-Touchdisplay Pro
- PerfectRoast Plus
- PerfectBake Plus
- Air Fry Heizart: Für perfekt und gesund frittierte Lebensmittel mit wenig Fett
- Dampfintensität(en): stark, mittel, leichte Dampfzugabe
- Backofenassistent mit Sprachsteuerung (über Amazon Alexa)
- Optische Aufheizkontrolle, Temperaturvorschlag, Ist-Temperaturkontrolle, Bratenthermometer, Restlaufzeitprognose
- Bosch Assist
- Schnellaufheizung
- Backofenbeleuchtung abschaltbar, LED-Innenbeleuchtung
- Kühlgebläse
- Klapptür mit Soft Close und Soft Open
- Manueller Dampfstoß
- Leeranzeige Wassertank
- Externe Dampferzeugung

## Zubehör

- 1 x Backblech emailliert, 1 x Dampfbehälter, gelocht, Größe M, 1 x Dampfbehälter, gelocht, Größe XL, 1 x Dampfbehälter, ungelocht, Größe M, 1 x Rost, 1 x Schwamm, 1 x Universalpfanne

## Umwelt und Sicherheit

- Geringe Türtemperatur
- 3-fache Türverglasung

## Technische Info

- Gesamtanschlusswert Elektro: 3,3 kW
- Energieeffizienzklasse (gem. EU Nr. 65/2014): A+<sup>1</sup>

## Sonderzubehör

- HEZ32WA00 Kabelloser Speisethermometer
- HEZ664000 Back- und Bratrost
- HEZ532010 Universalpfanne, Keramik antihaf beschichtet
- HEZ631070 Backblech, emailliert, anthrazit, pyrolysefähig
- HEZ629070 Air Fry & Grillblech, emailliert, anthrazit
- HEZ660050 Verblendeiste für Sockel
- HEZ660060 Fachbodenverblendung inkl. Verblendeiste

Weiteres Sonderzubehör inkl. Abbildungen finden Sie ab Seite 76.

<sup>1</sup> Auf einer Energieeffizienzklassen-Skala von A+++ bis D.

\* Unverbindliche Preisempfehlung des Herstellers inkl. gesetzlicher MwSt.

## Serie | 8 Kaffeevollautomaten // TFT-Touchdisplay Pro



accent|line  
carbon black



accent|line  
carbon black

UPE: 5.115,- €\*

UPE: 4.770,- €\*

Serie | 8  
**CTL9181D0 carbon black**  
mit Festwasseranschluss

**CTL9181B0 carbon black**



### Geschmack

- Bis zu 33 Getränkespezialitäten (inkl. Kaffee Kannenfunktion) im Gerät und der Home Connect App
- Bezug von warmer Milch, Milchschaum und heißem Wasser
- **Aroma Select** – 3 verschiedene Aroma-Profile (mild-ausgewogen-markant)
- Milchanteil für klassische Milchschaumgetränke anpassbar
- **Intelligente Aromaanpassung** – Kaffeemanagement basierend auf Stärke und Getränkegröße
- Aroma Double Shot – reduzierter Bitterstoffgehalt in großen Getränken durch zwei Brühvorgänge

### Komfort

- **Festwasseranschluss mit AquaStop (nur CTL9181D0) mit einem 1,50 m AquaStop Schlauch**
- **TFT-Touchdisplay Pro**
- LED-Innenbeleuchtung
- Favoriten: speichern Sie bis zu 30 personalisierte Getränke
- Milchmengenerkennung - nutzbar mit beigelegtem Milchbehälter, sowie 1 Liter Milchverpackungen oder auch mit jeglichem anderen Behälter.
- Kannenfunktion (max. 750 ml Café Crema)
- Kaffeeauslauf höhenverstellbar (bis zu 15 cm hohe Gläser)
- One Touch Double Cup - zwei Tassen mit einem Knopfdruck
- **Entnehmbarer Wassertank (2,4 l)**

### Leistung

- Ceram Drive – geräuscharmes Premiummahlwerk aus verschleißfreier Keramik
- Wasserpumpe mit 19 bar Druck

### Hygiene

- Auto Milk Clean – automatische Dampfreinigung nach jedem Getränk
- Calc 'n Clean – automatisches Reinigungs- und Entkalkungsprogramm
- Entnehmbare Brüheinheit: einfaches und hygienisches Reinigen
- Tropfschale und Kaffeesatzbehälter entnehmbar und spülmaschineneeignet
- Erinnert rechtzeitig an Reinigung, Entkalkung und Wasserfilterwechsel

### Home Connect

- Fernzugriff: bedienen Sie Ihr Gerät von überall aus
- Coffee Playlist – geben Sie mehrere Getränke in die App ein; Zubereitung in der von Ihnen gewünschten Reihenfolge
- Software Update – immer der aktuelle Softwarestatus

### Sonstiges

- Integrierter Milchbehälter 0,7 l
- 400 g Bohnenbehälter mit Aromaschutzdeckel
- Beleuchteter Kaffeeauslauf
- Mahlgrad mehrstufig einstellbar
- Kindersicherung

### Zubehör

- Montageschrauben
- Isolierter Milchbehälter
- Welcome-Box
- Teststreifen zur Wasserhärtegradbestimmung
- Silikon-Verbindungsschlauch zu Milchküse
- Milchsteigrohr

### Sonderzubehör

TCZ7003	1 x Wasserfilter
TCZ7033	3 x Wasserfilter
TCZ8001A	Zubehör für Kaffeemaschinen
TCZ8002A	Entkalkungstabletten
TCZ8004A	Pflegeset

## Serie | 8 Kaffeevollautomat, VeroCafe



UPE: 2.199,- €\*

Serie | 8  
TQE80703 Edelstahl



### Geschmack

- Bis zu 36 Heiß- und Kaltgetränke (inkl. Milch, Milchschaum und Heißwasser) im Gerät und in der Home Connect App
- Inklusive der kühlen Spezialitäten: Cold Brew, Slow Brew und Cold Brew macchiato
- Bezug von warmer Milch, Milchschaum und heißem Wasser
- **Aroma Select** – 3 verschiedene Aroma-Profile (mild-ausgewogen-markant)
- Milchanteil für klassische Milchmischgetränke anpassbar
- **Intelligente Aromaanpassung:** Automatische Anpassung der Kaffeemenge an Stärke und Größe für ein optimales Aroma
- Aroma Double Shot – reduzierter Bitterstoffgehalt in großen Getränken durch zwei Brühvorgänge
- Brita Intenza Wasserfilter enthalten

### Komfort

- iSelect Display - 5" TFT- Farbdisplay mit Touch und Slide Funktion
- Favoriten: speichere bis zu 30 personalisierte Getränke
- Kaffeekekannenfunktion
- Aktive Tassenvorwärmung
- Kaffeeauslauf höhenverstellbar (bis zu 14,5 cm (max) hohe Gläser)
- One Touch Double Cup - zwei Tassen mit einem Knopfdruck
- **Entnehmbarer Wassertank (2,4 l)**

### Leistung

- Ceram Drive – geräuscharmes Premiummahlwerk aus verschleißfreier Keramik
- Wasserpumpe mit 19 bar Druck

### Hygiene

- Auto Milk Clean – automatische Dampfreinigung nach jedem Getränk
- Calc 'n Clean – automatisches Reinigungs- und Entkalkungsprogramm
- Entnehmbare Brüheinheit: einfaches und hygienisches Reinigen
- Tropfschale und Kaffeesatzbehälter entnehmbar und spülmaschinengeeignet
- Erinnert rechtzeitig an Reinigung, Entkalkung und Wasserfilterwechsel

### Home Connect

- Fernzugriff: bedienen Sie Ihr Gerät von überall aus
- Coffee Playlist – geben Sie mehrere Getränke in die App ein; Zubereitung in der von Ihnen gewünschten Reihenfolge
- Zusätzliches Kaffee Know-how
- Software Update – immer der aktuelle Softwarestatus
- Online Support
- Sicherheit: Sicherheit steht bei Home Connect an erster Stelle. Die Home Connect App wurde vom TÜV IT überprüft und zertifiziert. Und der verschlüsselte Datenaustausch über das Home Connect Protokoll schützt vor unerwünschten Zugriffen

### Sonstiges

- Farbe: Edelstahl
- Integrierter Milchbehälter 0,7 l
- 320 g Bohnenbehälter mit Aromaschutzdeckel
- Beleuchteter Kaffeeauslauf
- Mahlgrad mehrstufig einstellbar
- Kindersicherung

### Zubehör

- Brita Filter Einsetzhilfe
- Milchbehälter einfach
- Welcome-Box
- Teststreifen zur Wasserhärtegradbestimmung

### Sonderzubehör

TCZ4001	Thermo-Kaffeekeanne
TCZ7003	1 x Wasserfilter
TCZ7033	3 x Wasserfilter
TCZ8001A	Reinigungstabletten
TCZ8002A	Entkalkungstabletten
TCZ8004A	Pflegeset
TCZ8009N	Isolierter Milchbehälter





## Serie | 8 Wärmeschublade



accent||line  
carbon black

**UPE: 1.106,- €\***

Serie | 8  
**BIC9101B1** carbon black

### Multifunktionale Wärmeschublade mit Beheizungsarten

- Sanftgaren, Warmhalten, Teller vorwärmen, Tassen vorwärmen

### Design

- Bedienung über Sensortasten
- Grifflos (Push & Pull)

### Komfort

- Touch Control-Bedienung, beleuchtet
- Leicht-Bedien-Konzept: besonders einfaches, problemloses Einstellen
- Glas-Heizplatte
- **Garraumvolumen: 20 l**
- Beladung bis 25 kg
- Max. Beladung Espresso-Tassen: 64 Stck oder Max. Beladung Teller (26 cm): 12 Stck
- Temperaturregelung in 4 Stufen: von ca. 30 °C - 80 °C (Glasoberflächentemperatur)

### Technische Informationen

- Länge des Anschlusskabels: 175 cm
- Gesamtanschlusswert Elektro: 0,82 kW
- Nennspannung: 220 - 240 V

### Maße (H x B x T)

- Gerätemaße:  
140 x 594 x 548 mm
- Nischenmaße:  
140 x 560 - 568 x 550 mm
- Maße und Einbauhinweise zu diesem Gerät gemäß technischer Zeichnung beachten

### Sonderzubehör

HEZ32WA00 Kabelloser Speisenthermometer

Hinweis zur Küchenplanung von mehreren Geräten neben- oder untereinander:  
Um die technische und optische Kompatibilität zu gewährleisten, empfehlen wir Ihnen, Backöfen, Kompaktgeräte und Wärmeschubladen aus derselben Serie (z. B. Serie | 8 oder Serie | 6) kombiniert zu verplanen, um die bestmögliche Einbausituation Ihrer Einbaugeräte zu gewährleisten.

# Dämpft alles – außer Ihre Möglichkeiten.

Die perfekte Ergänzung für Ihren Backofen:  
Dämpfen in der Dampfschublade, backen und braten im Backofen darüber.



## Entdecken Sie eine Vielzahl von Dampfmöglichkeiten – in einem Schubladensystem.

Die Bosch Dampfschublade ermöglicht Ihnen das Dämpfen von Lebensmitteln auf kleinem Raum. Dieser innovative Dampfgarer kann entweder als eigenständiges Gerät installiert oder in Kombination mit einem Backofen genutzt werden, sodass Sie die volle Palette der Backofenfunktionen in einer einzigen Küchennische genießen können. In Verbindung mit den Heizarten Ihres Backofens, wie z. B. 4D Heißluft, PerfectBake Backsensor Plus und mehr erzielen Sie mühelos perfekte Ergebnisse beim Braten, Backen und natürlich Dämpfen.

## Die Ausstattungsmerkmale der Dampfschublade.



### Gehäuse und Dampfschale.

Klein, aber leistungsstark: Der nickel-freie Edelstahlinnenraum überzeugt mit einem Volumen von 10 Litern – das entspricht 2,5 kg Kartoffeln. Da sich der Dampferzeuger im Innenraum befindet, wird das Essen auf der Dampfschale platziert, um einen perfekten Dampfdurchfluss zu gewährleisten.



### Wassertank.

Um Ihnen mehr Flexibilität bei der Platzierung Ihrer Dampfschublade zu bieten, haben wir auf einen festen Wasseranschluss verzichtet. Der einfach abnehmbare Wassertank hat ein Volumen von 0,5 Litern. Sollte während des Dämpfens zusätzliches Wasser benötigt werden, können Sie den Wassertank einfach nachfüllen.



### Einfach zu reinigen.

Wischen Sie nach jeder Nutzung das verbleibende Wasser mit einem Schwamm auf und reinigen Sie das Gerät sowie das Bedienfeld mit einem feuchten Tuch und einem milden Reinigungsmittel. Die Dampfschale ist ebenfalls spülmaschinene geeignet.

## Entdecken Sie weitere Möglichkeiten, Dampf zu nutzen.



### Teig gären.

Hefeteig geht in der Bosch Dampfschublade bei 30–50 °C schnell und ohne Austrocknen; bei 40 °C auch Joghurtzubereitung möglich.



### Auftauen.

Lebensmittel mit Dampf bei 30–60 °C schneller und gleichmäßiger auftauen, ideal für Fleisch, Fisch, Brot und Gebäck.



### Aufwärmen/Regenerieren.

Vorgekochte Gerichte schonend mit Dampf bei 80–100 °C erwärmen.



### Desinfizieren.

Dampf bei 100 °C tötet Bakterien, eignet sich zum Desinfizieren von Gläsern und Babyflaschen.

## Serie | 8 Dampfschublade

Neu



Home Connect

Lieferbar ab 01/2026<sup>1</sup>

UPE: 1.596,- €\*

Serie | 8  
BDC9111B0 carbon Black



### Schublade und Heizart

- **Dampfschublade mit 5 Beheizungsarten:** Dampfgaren, Regenerieren mit Dampfzugabe, Gären mit Dampf, Auftauen, Desinfektion
- Temperaturregelung von 30 °C - 100 °C

### Design

- Garraum Edelstahl
- Grifflos (Push & Pull)

### Reinigung

- Entkalkungsprogramm
- Entkalkungsdauer: 32 min
- Leicht zu reinigender Edelstahl-Garraum

### Komfort

- **LED-Touch Control**
- AutoPilot 10 Programme
- Zusätzliche Automatikprogramme über die Home Connect App
- **Garraumvolumen: 10 l**
- Glasdeckel mit Rastposition
- Wassertankvolumen: 0,5 l
- Leeranzeige Wassertank
- Zeitanzeige auf der Frontblende
- Interne Dampferzeugung
- Kühlgebläse

### Zubehör

- 1 x Dampfeinsatz, 1x Schwamm

### Umwelt und Sicherheit

- Kindersicherung, Starttaste, Türkontaktschalter
- Kindersicherung über Home Connect einstellbar

### Technische Informationen (HxBxT)

- Länge des Anschlusskabels: 120 cm
- Gesamtanschlusswert Elektro: 1,8 kW
- Nennspannung: 220 - 240 V


### Maße

- Gerätemaße (HxBxT): 141 x 594 x 518 mm
- Maße und Einbauhinweise zu diesem Gerät gemäß technischer Zeichnung beachten
- Die Einbau-Dampfschublade mit LED Touch Control, Assist Funktionen und Abschaltautomatik: Für das Dampfgaren von Gerichten, bewahrt Vitamine, Nährstoffe und die natürlichen Farben. Auch zum Teig gehen lassen, Aufwärmen, Auftauen und Desinfizieren. Home Connect zur Steuerung über die App.

<sup>1</sup> Anlauftermine sind vorläufig. Eine Lieferfähigkeit zu diesem Datum kann nicht zugesagt werden.

\* Unverbindliche Preisempfehlung des Herstellers inkl. gesetzlicher MwSt.

## Serie | 8 Kompaktgeräte 45 cm – ... mit dem TFT-Touchdisplay Plus.



### Folgende Eigenschaften haben alle Serie | 8 Kompaktgeräte mit dem TFT-Touchdisplay Plus<sup>1</sup>:

#### Design

- Dunkles Türglas
- Digitaler Bedienring
- Garraum: Email anthrazit

#### Technische Info

- Länge des Anschlusskabels: 150 cm
- Nennspannung: 220 - 240 V

#### Umwelt und Sicherheit

- Geringe Türtemperatur
- Kindersicherung, Sicherheitsabschaltung, Restwärmeanzeige, Starttaste, Türkontaktschalter

#### Maße

- Gerätemaße (HxBxT): 455 x 594 x 548 mm
- Nischenmaße (HxBxT): 455 x 560 x 550 mm
- Maße und Einbauhinweise zu diesem Gerät gemäß technischer Zeichnung beachten

<sup>1</sup> Abweichungen finden Sie direkt im entsprechenden Steckbrief

Hinweis: im ausgeschaltetem Zustand können die Displays vom Design abweichen.

Hinweis zur Küchenplanung von mehreren Geräten neben- oder untereinander: Um die technische und optische Kompatibilität zu gewährleisten, empfehlen wir Ihnen, Backöfen, Kompaktgeräte und Wärmeschubladen aus derselben Serie (z. B. Serie | 8 oder Serie | 6) kombiniert zu verplanen, um die bestmögliche Einbausituation Ihrer Einbaugeräte zu gewährleisten.



# Serie|8 Kompaktgeräte 45 cm – mit Mikrowellen-Funktion oder Dampf-Funktion // TFT-Touchdisplay Plus



accent|line  
carbon black



Home Connect



accent|line  
carbon black



Home Connect



accent|line  
carbon black



Home Connect

UPE: 3.356,- €\*

Serie|8  
CMG976KB1 carbon black



UPE: 3.366,- €\*

Serie|8  
CSG936DB1 carbon black



UPE: 3.012,- €\*

Serie|8  
CSG936AB1 carbon black



## Backofentyp und Heizart

### – Kompaktbackofen mit Mikrowellen-Funktion mit 20 Beheizungsarten:

- 4D Heißluft, Ober-/Unterhitze, Umluftgrill, Großflächengrill, Kleinflächengrill, Pizzastufe, Unterhitze, Sanftgaren, Auftauen, Vorwärmen, Warmhalten, Heißluft sanft, Ober-/Unterhitze sanft, Air Fry, Mikrowelle, 4D Heißluft + Mikrowelle, Ober-/Unterhitze + Mikrowelle, Großflächengrill + Mikrowelle, Kleinflächengrill + Mikrowelle, Umluftgrillen + Mikrowelle
- Zusätzliche Heizarten über die Home Connect App: Ruhen lassen, Vorwärmen
- Max. Power: 900 W; 5 Mikrowellen-Leistungsstufen (90 W, 180 W, 360 W, 600 W, boost) mit Inverter (MW)
- Intelligente Inverter-Technologie: die Maximal-Leistung wird bei längerem Betrieb bis auf 600 W reguliert
- Temperaturregelung von 30 °C-300 °C
- Garraumvolumen: 45 l

## Zubehörträger / Auszugssystem

- 1-fach Teleskopvollauszug, pyrolysefähig (keine weiteren Auszüge möglich)

## Reinigung

- Selbstreinigungs-Technik (Pyrolyse)
- Reinigungsunterstützung (Programm)

## Komfort

- Home Connect
- TFT-Touchdisplay Plus
- Air Fry Heizart: Für perfekt und gesund frittierte Lebensmittel mit wenig Fett
- Bosch Assist
- Schnellaufheizung
- Crisp Finish
- Backofenbeleuchtung abschaltbar, LED-Innenbeleuchtung
- Kühlgebläse
- Klapptür mit Soft Close und Soft Open

## Zubehör

- 1 x Universalpfanne, 1 x Kombirost

## Umwelt und Sicherheit

- 4-fache Türverglasung
- Türverriegelung bei Pyrolysebetrieb

## Technische Info

- Länge des Anschlusskabels: 150 cm
- Nennspannung: 220 - 240 V
- Gesamtanschlusswert Elektro: 3,6 kW

## Sonderzubehör

- HEZ634000 Back- und Bratrost (Standard)
- HEZ532010 Universalpfanne, Keramik antihaf beschichtet
- HEZ631070 Backblech, emailliert, anthrazit, pyrolysefähig
- HEZ629070 Air Fry & Grillblech, emailliert, anthrazit
- HEZ660050 Verblendleiste für Sockel
- HEZ660060 Fachbodenverblendung inkl. Verblendleiste

Weiteres Sonderzubehör inkl. Abbildungen finden Sie ab Seite 76.

## Backofentyp und Heizart

### – Kompaktdampfbackofen mit 22 Beheizungsarten:

- 4D Heißluft, Ober-/Unterhitze, Umluftgrill, Großflächengrill, Kleinflächengrill, Pizzastufe, Unterhitze, Sanftgaren, Vorwärmen, Warmhalten, Heißluft sanft, Ober-/Unterhitze sanft, Air Fry, Dampfgaren, Regenerieren, Gären mit Dampf, Auftauen, Sous-vide-Garen, Umluftgrill + Dampf, Wärmen + Dampf, 4D Heißluft + Dampf, Ober-/Unterhitze + Dampf
- Zusätzliche Heizarten über die Home Connect App: Ruhen lassen, Vorwärmen
- Elektronische Temperaturregelung von 30 °C-250 °C
- Dampf-Funktion Plus: Für eine schonende, gesunde Zubereitung von Speisen bei bis zu 120 °C
- Garraumvolumen: 47 l

## Zubehörträger / Auszugssystem

- 1-fach Teleskopvollauszug, ebenenunabhängig, mit Stopp-Funktion

## Reinigung

- Eco Clean Direct: Rückwand
- Reinigungsunterstützung (Programm)

## Komfort

- Home Connect
- TFT-Touchdisplay Plus
- PerfectRoast Plus
- PerfectBake Plus
- Air Fry Heizart: Für perfekt und gesund frittierte Lebensmittel mit wenig Fett
- Bosch Assist
- Schnellaufheizung
- Manueller Dampfstoß
- 3 unterschiedliche Dampfzugaben möglich: stark, mittel, gering
- Backofenbeleuchtung abschaltbar, LED-Innenbeleuchtung
- Leeranzeige Wassertank
- Externe Dampferzeugung
- Kühlgebläse
- Klapptür mit Soft Close und Soft Open

## Zubehör

- 1 x Dampfbehälter, gelocht, Größe M, 1 x Dampfbehälter, gelocht, Größe XL, 1 x Dampfbehälter, ungelocht, Größe M, 1 x Rost, 1 x Schwamm, 1 x Universalpfanne

## Umwelt und Sicherheit

- 3-fache Türverglasung

## Technische Info

- Länge des Anschlusskabels: 150 cm
- Nennspannung: 220 - 240 V
- Gesamtanschlusswert Elektro: 3,3 kW
- Energieeffizienzklasse (gem. EU Nr. 65/2014): A+<sup>1</sup>

## Sonderzubehör

- HEZ32WA00 Kabelloser Speisethermometer
- HEZ634000 Back- und Bratrost (Standard)
- HEZ532010 Universalpfanne, Keramik antihaf beschichtet
- HEZ631070 Backblech, emailliert, anthrazit, pyrolysefähig
- HEZ629070 Air Fry & Grillblech, emailliert, anthrazit
- HEZ660050 Verblendleiste für Sockel
- HEZ660060 Fachbodenverblendung inkl. Verblendleiste

Weiteres Sonderzubehör inkl. Abbildungen finden Sie ab Seite 76.

## Backofentyp und Heizart

### – Kompaktdampfbackofen mit 22 Beheizungsarten:

- 4D Heißluft, Ober-/Unterhitze, Umluftgrill, Großflächengrill, Kleinflächengrill, Pizzastufe, Unterhitze, Sanftgaren, Vorwärmen, Warmhalten, Heißluft sanft, Ober-/Unterhitze sanft, Air Fry, Dampfgaren, Regenerieren, Gären mit Dampf, Auftauen, Sous-vide-Garen, Umluftgrill + Dampf, Wärmen + Dampf, 4D Heißluft + Dampf, Ober-/Unterhitze + Dampf
- Zusätzliche Heizarten über die Home Connect App: Ruhen lassen, Vorwärmen
- Elektronische Temperaturregelung von 30 °C-250 °C
- Dampf-Funktion Plus: Für eine schonende, gesunde Zubereitung von Speisen bei bis zu 120 °C
- Garraumvolumen: 47 l

## Zubehörträger / Auszugssystem

- 1-fach Teleskopvollauszug, ebenenunabhängig, mit Stopp-Funktion

## Reinigung

- Eco Clean Direct: Rückwand
- Reinigungsunterstützung (Programm)

## Komfort

- Home Connect
- TFT-Touchdisplay Plus
- Air Fry Heizart: Für perfekt und gesund frittierte Lebensmittel mit wenig Fett
- Bosch Assist
- Schnellaufheizung
- Manueller Dampfstoß
- 3 unterschiedliche Dampfzugaben möglich: stark, mittel, gering
- Backofenbeleuchtung abschaltbar, LED-Innenbeleuchtung
- Leeranzeige Wassertank
- Externe Dampferzeugung
- Kühlgebläse
- Klapptür mit Soft Close und Soft Open

## Zubehör

- 1 x Dampfbehälter, gelocht, Größe M, 1 x Dampfbehälter, gelocht, Größe XL, 1 x Dampfbehälter, ungelocht, Größe M, 1 x Rost, 1 x Schwamm, 1 x Universalpfanne

## Umwelt und Sicherheit

- 3-fache Türverglasung

## Technische Info

- Länge des Anschlusskabels: 150 cm
- Nennspannung: 220 - 240 V
- Gesamtanschlusswert Elektro: 3,3 kW
- Energieeffizienzklasse (gem. EU Nr. 65/2014): A+<sup>1</sup>

## Sonderzubehör


- HEZ32WA00 Kabelloser Speisethermometer
- HEZ634000 Back- und Bratrost (Standard)
- HEZ532010 Universalpfanne, Keramik antihaf beschichtet
- HEZ631070 Backblech, emailliert, anthrazit, pyrolysefähig
- HEZ629070 Air Fry & Grillblech, emailliert, anthrazit
- HEZ660050 Verblendleiste für Sockel
- HEZ660060 Fachbodenverblendung inkl. Verblendleiste

Weiteres Sonderzubehör inkl. Abbildungen finden Sie ab Seite 76.

<sup>1</sup> Auf einer Energieeffizienzklassen-Skala von A+++ bis D.

\* Unverbindliche Preisempfehlung des Herstellers inkl. gesetzlicher MwSt.

## Serie | 8 Kompaktgeräte 45 cm– ... mit dem TFT-Touchdisplay.



### Folgende Eigenschaften haben alle Serie | 8 Kompaktgeräte mit dem TFT-Touchdisplay<sup>1</sup>:

#### Design

- Dunkles Türglas
- Digitaler Bedienring
- Garraum: Email anthrazit<sup>2</sup>

#### Umwelt und Sicherheit

- Kindersicherung, Sicherheitsabschaltung, Restwärmeanzeige, Starttaste, Türkontaktschalter

#### Maße

- Gerätemaße (HxBxT): 455 x 594 x 548 mm
- Nischenmaße (HxBxT): 455 x 560 x 550 mm
- Maße und Einbauhinweise zu diesem Gerät gemäß technischer Zeichnung beachten


<sup>1</sup> Abweichungen finden Sie direkt im entsprechenden Steckbrief

<sup>2</sup> Garraum: Email anthrazit bezieht sich auf den CMG9241B1 und CDG914XB1

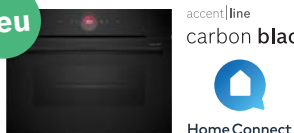
Hinweis: im ausgeschaltetem Zustand können die Displays vom Design abweichen.

Hinweis zur Küchenplanung von mehreren Geräten neben- oder untereinander: Um die technische und optische Kompatibilität zu gewährleisten, empfehlen wir Ihnen, Backöfen, Kompaktgeräte und Wärmeschubladen aus derselben Serie (z. B. Serie | 8 oder Serie | 6) kombiniert zu verplanen, um die bestmögliche Einbausituation Ihrer Einbaugeräte zu gewährleisten.

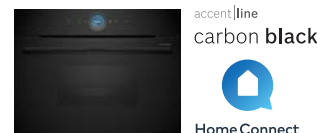
## Serie|8 Kompaktgeräte 45 cm – mit Mikrowellen-Funktion oder konventionell // TFT-Touchdisplay



Neu



## Serie|8 Kompaktdampfgarer 45 cm // TFT-Touchdisplay



UPE: 2.364,- €\*

UPE: 2.088,- €\*

UPE: 2.232,- €\*

Serie|8  
CMG9241B1 carbon black

Serie|8  
CBG934AB1 carbon black

Serie|8  
CDG914XB1 carbon black


### Backofentyp und Heizart

#### – Kompaktbackofen mit Mikrowellen-Funktion mit 16 Beheizungsarten:

- Ober-/Unterhitze, Umluftgrill, Großflächen-grill, Kleinflächen-grill, Unterhitze, Vorwärmen, Heißluft sanft, Ober-/Unterhitze sanft, 2D Heißluft, Air Fry, Mikrowelle, Umluft + Mikrowelle, Ober-/Unterhitze + Mikrowelle, Großflächen-grill + Mikrowelle, Kleinflächen-grill + Mikrowelle, Umluftgrillen + Mikrowelle
- Zusätzliche Heizarten über die Home Connect App: Ruhen lassen, Vorwärmen
- Max. Power: 900 W; 5 Mikrowellen-Leistungsstufen (90 W, 180 W, 360 W, 600 W, boost) mit Inverter (MW)
- Intelligente Inverter-Technologie: die Maximal-Leistung wird bei längerem Betrieb bis auf 600 W reguliert
- Temperaturregelung von 30 °C - 230 °C
- Garraumvolumen: 45 l

### Zubehörträger / Auszugssystem

- Keine Auszüge möglich

### Backofentyp und Heizart

#### – Kompaktbackofen mit 12 Beheizungsarten:

- Ober-/Unterhitze, Umluftgrill, Großflächen-grill, Kleinflächen-grill, Unterhitze, Auftauen, Vorwärmen, Warmhalten, Ober-/Unterhitze sanft, Air Fry, 2D Heißluft
- Zusätzliche Heizarten über die Home Connect App: Ruhen lassen, Vorwärmen
- Temperaturregelung von 30 °C - 300 °C
- Garraumvolumen: 47 l

### Zubehörträger / Auszugssystem

- 1-fach Teleskopvollauszug, ebenenunabhängig, mit Stopp-Funktion

### Backofentyp und Heizart

#### – Kompaktdampfgarer mit 5 Programmen:

- Dampfgaren, Regenerieren, Gären mit Dampf, Auftauen, Sous-vide-Garen
- Elektronische Temperaturregelung von 30 °C - 100 °C
- Garraumvolumen: 38 l

### Zubehörträger / Auszugssystem

- Keine Auszüge möglich

### Reinigung

- Reinigungsunterstützung (Programm)

### Reinigung

- Eco Clean Direct: Rückwand
- Reinigungsunterstützung (Programm)

### Reinigung

- Vollglas-Innentür

### Komfort

- Home Connect
- TFT-Touchdisplay
- Air Fry Heizart: Für perfekt und gesund frittierte Lebensmittel mit wenig Fett
- Bosch Assist
- Schnellaufheizung
- Backofenbeleuchtung abschaltbar, LED-Innenbeleuchtung
- Kühlgebläse
- Klapptür mit Soft Close und Soft Open

### Komfort

- Home Connect
- TFT-Touchdisplay
- Air Fry Heizart: Für perfekt und gesund frittierte Lebensmittel mit wenig Fett
- Bosch Assist
- Backofenbeleuchtung abschaltbar, Halogen-Innenbeleuchtung
- Kühlgebläse
- Klapptür mit Soft Close und Soft Open

### Komfort

- Home Connect
- TFT-Touchdisplay
- Bosch Assist
- Backofenbeleuchtung abschaltbar, LED-Innenbeleuchtung
- Leeranzeige Wassertank
- Interne Dampferzeugung
- Kühlgebläse
- Klapptür mit Soft Close und Soft Open

### Zubehör

- 1 x Universalpfanne, 1 x Kombirost

### Zubehör

- 1 x Universalpfanne, 1 x Kombirost

### Zubehör

- 1 x Dampfbehälter, gelocht, Größe L, 1 x Dampfbehälter, ungelocht, Größe L, 1 x Schwamm

### Umwelt und Sicherheit

- Geringe Türtemperatur
- 3-fache Türverglasung
- Türverriegelung mechanisch

### Umwelt und Sicherheit

- Geringe Türtemperatur
- 3-fache Türverglasung

### Umwelt und Sicherheit

- Geringe Türtemperatur

### Technische Informationen

- Länge des Anschlusskabels: 150 cm
- Nennspannung: 220 - 240 V
- Gesamtanschlusswert Elektro: 3,6 kW

### Technische Informationen

- Länge des Anschlusskabels: 150 cm
- Nennspannung: 220 - 240 V
- Gesamtanschlusswert Elektro: 2,9 kW
- Energieeffizienzklasse (gem. EU Nr. 65/2014): A<sup>1</sup>

### Technische Informationen

- Länge des Anschlusskabels: 150 cm
- Nennspannung: 220 - 240 V
- Gesamtanschlusswert Elektro: 1,75 kW

### Sonderzubehör

- HEZ634000 Back- und Bratrost (Standard)
- HEZ532010 Universalpfanne, Keramik antihaf beschichtet
- HEZ631070 Backblech, emailliert, anthrazit, pyrolysefähig
- HEZ629070 Air Fry & Grillblech, emailliert, anthrazit
- HEZ660050 Verblendleiste für Sockel
- HEZ660060 Fachbodenverblendung inkl. Verblendleiste

Weiteres Sonderzubehör inkl. Abbildungen finden Sie ab Seite 76.

### Sonderzubehör

- HEZ634000 Back- und Bratrost (Standard)
- HEZ532010 Universalpfanne, Keramik antihaf beschichtet
- HEZ631070 Backblech, emailliert, anthrazit, pyrolysefähig
- HEZ629070 Air Fry & Grillblech, emailliert, anthrazit
- HEZ660050 Verblendleiste für Sockel
- HEZ660060 Fachbodenverblendung inkl. Verblendleiste

Weiteres Sonderzubehör inkl. Abbildungen finden Sie ab Seite 76.

### Sonderzubehör

- HEZ32WA00 Kabelloser Speisenthermometer
- HEZ660050 Verblendleiste für Sockel
- HEZ660060 Fachbodenverblendung inkl. Verblendleiste

Weiteres Sonderzubehör inkl. Abbildungen finden Sie ab Seite 76.

<sup>1</sup> Auf einer Energieeffizienzklassen-Skala von A+++ bis D.

\* Unverbindliche Preisempfehlung des Herstellers inkl. gesetzlicher MwSt.

## Serie|8 Kompaktgeräte 45 cm und 38 cm – Mikrowellen // TFT-Touchdisplay



accent|line  
carbon black



accent|line  
carbon black



accent|line  
carbon black

UPE: 2.144,- €\*

UPE: 1.317,- €\*

UPE: 1.317,- €\*

Serie|8  
CEG932XB1 carbon black

Serie|8  
BFL9221B1 carbon black

Serie|8  
BFR9221B1 carbon black



### Mikrowelle und Heizart

- Max. Leistung: 1000 W;
- 5 Mikrowellen-Leistungsstufen: 90 W, 180 W, 360 W, 600 W, 1000 W
- Intelligente Inverter-Technologie: die Maximal-Leistung wird bei längerem Betrieb bis auf 600 W reguliert
- Grill 1,9 kW
- Grill mit Mikrowellen-Leistungsstufen 90 W, 180 W, 360 W, 600 W kombinierbar
- **Garraumvolumen: 36 l**

### Mikrowelle und Heizart

- Max. Leistung: 900 W;
- 5 Mikrowellen-Leistungsstufen: 90 W, 180 W, 360 W, 600 W, 900 W
- Intelligente Inverter-Technologie: die Maximal-Leistung wird bei längerem Betrieb bis auf 600 W reguliert
- **Garraumvolumen: 21 l**

### Mikrowelle und Heizart

- Max. Leistung: 900 W;
- 5 Mikrowellen-Leistungsstufen: 90 W, 180 W, 360 W, 600 W, 900 W
- Intelligente Inverter-Technologie: die Maximal-Leistung wird bei längerem Betrieb bis auf 600 W reguliert
- **Garraumvolumen: 21 l**

### Design

- Garraum aus Edelstahl mit Glasboden

### Design

- Garraum aus Edelstahl mit Glasboden
- Touch Control-Bedienung
- Bedienung über Sensortasten

### Design

- Garraum aus Edelstahl mit Glasboden
- Touch Control-Bedienung
- Bedienung über Sensortasten

### Reinigung

- **Selbstreinigende Decken-Beschichtung (Katalyse)**
- Reinigungsunterstützung (Programm)

### Reinigung

- Reinigungsunterstützung (Programm)

### Reinigung

- Reinigungsunterstützung (Programm)

### Komfort

- **TFT-Touchdisplay**
- **Auto Pilot 10 Programme**
- 3 Auftau- und 4 Garprogramme im Mikrowellenbetrieb
- Quick Start: Maximale Mikrowellenleistung für 30 Sekunden
- LED-Innenbeleuchtung
- Kühlgebläse
- Klapptür mit Soft Close

### Komfort

- **TFT-Touchdisplay**
- **Auto Pilot 7 Programme:**
- 3 Auftau- und 4 Garprogramme im Mikrowellenbetrieb
- Quick Start: Maximale Mikrowellenleistung für 30 Sekunden
- LED-Innenbeleuchtung
- Kühlgebläse
- Drehtür mit Sichtfenster, **links** angeschlagen
- Elektronische Türöffnung

### Komfort

- **TFT-Touchdisplay**
- **Auto Pilot 7 Programme:**
- 3 Auftau- und 4 Garprogramme im Mikrowellenbetrieb
- Quick Start: Maximale Mikrowellenleistung für 30 Sekunden
- LED-Innenbeleuchtung
- Kühlgebläse
- Schwenktür, **rechts** angeschlagen
- Elektronische Türöffnung

### Zubehör

- 1 x Einschubrost

### Maße

- Gerätemaße (HxBxT): 382 x 594 x 318 mm
- Nischenmaße (HxBxT): 382 x 560 x 300 mm
- Maße und Einbauhinweise zu diesem Gerät gemäß technischer Zeichnung beachten

### Maße

- Gerätemaße (HxBxT): 382 x 594 x 318 mm
- Nischenmaße (HxBxT): 382 x 560 x 300 mm
- Maße und Einbauhinweise zu diesem Gerät gemäß technischer Zeichnung beachten

### Technische Informationen

- Geeignet für 60 cm breite Hochschränke
- Länge des Anschlusskabels: 150 cm
- Nennspannung: 220 - 240 V
- Gesamtanschlusswert Elektro: 3,01 kW

### Technische Informationen

- **Einbaugerät für 60 cm breiten Oberschrank, geeignet für 60 cm breite Hochschränke**
- Länge des Anschlusskabels: 175 cm
- Nennspannung: 220 - 240 V
- Gesamtanschlusswert Elektro: 1,22 kW

### Technische Informationen

- **Einbaugerät für 60 cm breiten Oberschrank, geeignet für 60 cm breite Hochschränke**
- Länge des Anschlusskabels: 175 cm
- Nennspannung: 220 - 240 V
- Gesamtanschlusswert Elektro: 1,22 kW

### Sonderzubehör

- HEZ32WA00 Kabelloser Speisethermometer
- HEZ660050 Verblendleiste für Sockel
- HEZ660060 Fachbodenverblendung inkl. Verblendleiste

Weiteres Sonderzubehör inkl. Abbildungen finden Sie ab Seite 76.



# Serie|6 Kompaktgerät 45 cm – Mikrowelle mit Heißluft-Funktion // LCD-Display (Weiß)



UPE: 1.731,- €\*

Serie|6  
CMA485GB2 Schwarz



## Mikrowelle und Heizart

- **Mikrowelle mit Heißluft-Funktion mit den Heizarten:**  
Mikrowelle, Heißluft, Umluftgrill, Großflächengrill, Warmhalten
- Max. Leistung: 900 W; 5 Mikrowellen-Leistungsstufen: 90 W, 180 W, 360 W, 600 W, 900 W
- Temperaturregelung von 40 °C - 230 °C
- Grill 1,75 kW
- Grill mit Mikrowellen-Leistungsstufen 90 W, 180 W, 360 W, 600 W kombinierbar
- Mikrowelle einzeln oder in Kombination nutzbar
- **Garraumvolumen: 44 l**

## Design

- Bedienung über Sensortasten
- Versenkbare Drehknebel
- Garraum aus Edelstahl mit Glasboden
- Backofengriff aus Aluminium

## Reinigung

- Reinigungsunterstützung

## Komfort

- **LCD-Display (Weiß)**
- **Auto Pilot 15 Programme**
- Leicht-Bedien-Konzept: besonders einfaches, problemloses Einstellen
- 4 Auftau- und 3 Garprogramme im Mikrowellenbetrieb, 8 Programme für Kombinationsbetrieb
- Schnellaufheizung
- LED-Innenbeleuchtung
- Kühlgebläse
- Edelstahl-Lüfterrad
- Klapptür

## Zubehör

- 1 x Rost

## Umwelt und Sicherheit

- Kindersicherung, Sicherheitsabschaltung, Türkontaktschalter

## Technische Informationen

### – Geeignet für 60 cm breite Hochschränke

- Länge des Anschlusskabels: 180 cm
- Nennspannung: 220 - 230 V
- Gesamtanschlusswert Elektro: 3,35 kW

## Maße

- Gerätemaße (HxBxT): 454 x 594 x 570 mm
- Nischenmaße (HxBxT): 458 x 560 x 550 mm
- Maße und Einbauhinweise zu diesem Gerät gemäß technischer Zeichnung beachten

## Sonderzubehör

HEZ915003 Glasbräter 5,4 l

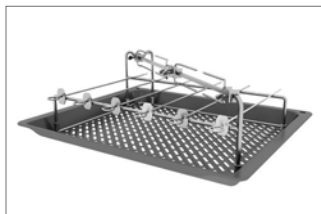
Weiteres Sonderzubehör inkl. Abbildungen finden Sie ab Seite 76.

Hinweis zur Küchenplanung von mehreren Geräten neben- oder untereinander:  
Um die technische und optische Kompatibilität zu gewährleisten, empfehlen wir Ihnen, Backöfen, Kompaktgeräte und Wärmeschubladen aus derselben Serie (z. B. Serie | 8 oder Serie | 6) kombiniert zu verplanen, um die bestmögliche Einbausituation Ihrer Einbaugeräte zu gewährleisten.

## Exklusives Zubehör für Serie | 8 Kompaktgeräte¹



**HEZ638070**  
1-fach Teleskopvollauszug,  
ebenenunabhängig, pyrolysefähig



**HEZ635001**  
Air Fry & Grill Set



**HEZ66D52**  
Dampfbehälter gelocht / ungelocht,  
Größe M²

**HEZ638D00**  
1-fach Teleskopvollauszug,  
ebenenunabhängig, dampffähig²

## Universelles Zubehör für Kompaktgeräte aller Serien¹



**HEZ638000**  
1-fach Teleskopvollauszug,  
ebenenunabhängig



**HEZ327000**  
Backstein



**HEZ32WA00**  
Kabelloser Speisethermometer



**HEZ636000**  
Glaspfanne



**HEZ530000**  
2 Universalpfannen, schmales  
Format



**HEZ633070**  
Profi-Pfanne, emailliert, anthrazit



**HEZ532010**  
Universalpfanne, Keramik antihaf  
beschichtet²



**HEZ531010**  
Backblech, Keramik antihaf  
beschichtet²

**HEZ631070**  
Backblech, emailliert, anthrazit,  
pyrolysefähig²



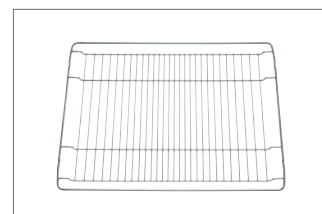
**HEZ629070**  
Air Fry & Grillblech, emailliert,  
anthrazit



**HEZ915003**  
Glasbräter 5,4 l




**HEZ632070**  
Universalpfanne, emailliert,  
anthrazit, pyrolysefähig²




**HEZ634000**  
Back- und Bratrost (Standard)²



**HEZ617000**  
Pizzaform, emailliert, anthrazit²



**HEZ660060**  
Fachbodenverblendung inkl.  
Verblendleiste



**HEZ660050**  
Verblendleiste für Sockel



**HEZG0AS00**  
Anschlusskabel 3 m

¹ Diese Darstellung gilt lediglich der Übersicht. Das produktspezifische Zubehör finden Sie direkt unterhalb des jeweiligen Modells. ² Abbildung ähnlich.

### Schmale Universalpfannen für unterschiedliche Geschmäcker.

In der Regel werden heute Gerichte häufiger in unterschiedlichen Varianten zubereitet, zum Beispiel Pizza mit und ohne Kochschinken oder Kuchen mit und ohne Rosinen. Die schmalen Universalpfannen sind perfekt geeignet, um kleine

Mengen oder ein Gericht in zwei Varianten zuzubereiten. So können zum Beispiel auf einem Blech Kartoffelspalten zubereitet werden, während auf dem zweiten Blech Tomaten gegart werden, ohne dass der Saft der Tomaten in die Kartoffeln läuft.



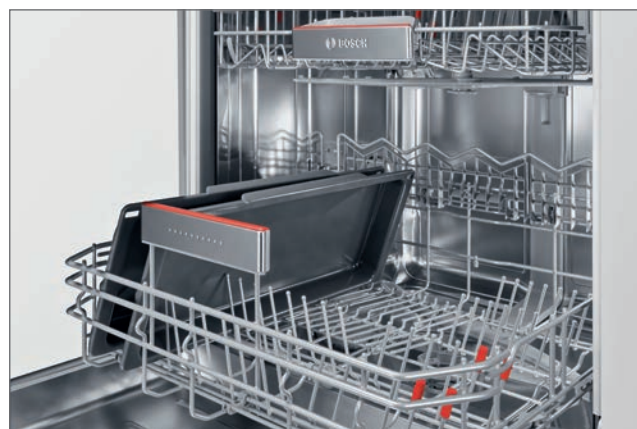
HEZ530000  
Getrennte Zubereitung unterschiedlicher Gemüsearten.



Backbleche können hintereinander sowie auf unterschiedlichen Ebenen eingeschoben werden.



Halbe Backbleche passen in jeden Bosch-Kühlschrank.



Reinigung im Bosch-Geschirrspüler ist möglich.



HEZ531010

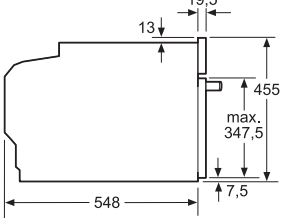
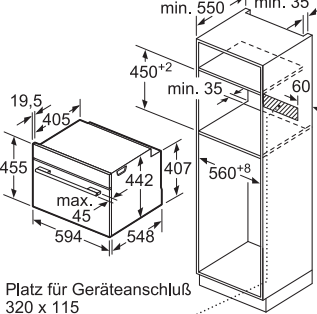
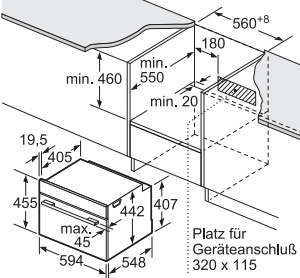
### Universalpfanne und Backblech mit keramischer Antihaftbeschichtung.

Dank der speziellen Keramikbeschichtung der Universalpfanne und des Backblechs ist die Oberfläche leicht zu reinigen. Auch ist die Verwendung von Backpapier oder ein Einfetten des Blechs nicht mehr notwendig. So wird das Backen, Braten und Reinigen noch einfacher.

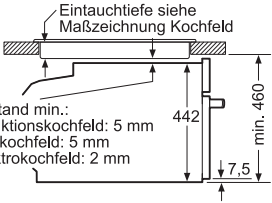
Einbauzeichnungen Kompaktgeräte

Kompaktbacköfen | Wärmeschublade

CMG978NB1 | CMG976KB1 | CMG9241B1 | CMG978NM1



Einbau mit einem Kochfeld.



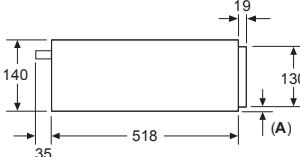
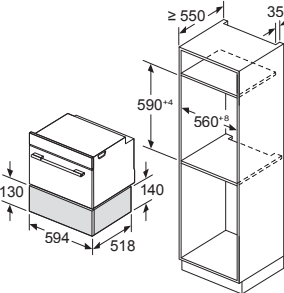
Abstand min.:  
Induktionskochfeld: 5 mm  
Gaskochfeld: 5 mm  
Elektrokochfeld: 2 mm

Wird das Kompaktgerät unter einem Kochfeld eingebaut, muss folgende Arbeitsplattenstärke (ggf. inkl. Unterkonstruktion) beachtet werden.

Kochfeld-Typ	min. Arbeitsplattenstärke	
	aufgesetzt	flächenbündig
Induktionskochfeld	42 mm	43 mm
Vollflächen-Induktionskochfeld	52 mm	53 mm
Gaskochfeld	32 mm	43 mm
Elektrokochfeld	32 mm	35 mm

Maße in mm

BIC9101B1 | BIC9101M1



A: 7,5 mm

Kompakt-Backöfen mit Gerätehöhe 455 mm können ohne Zwischenboden über der Wärmeschublade eingebaut werden

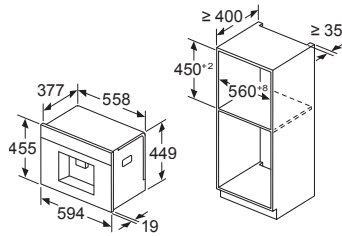
Maße in mm



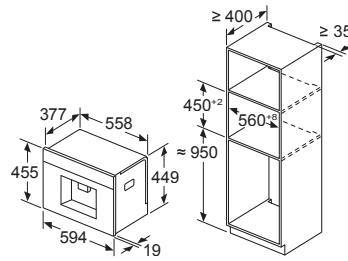
## Einbauzeichnungen Kompaktgeräte

## Kaffeevollautomaten

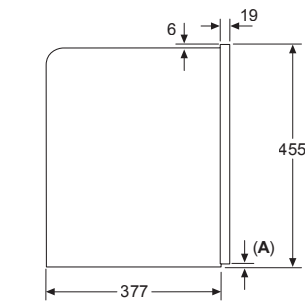
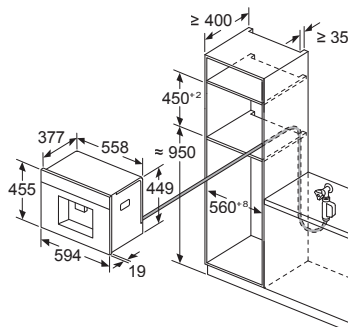
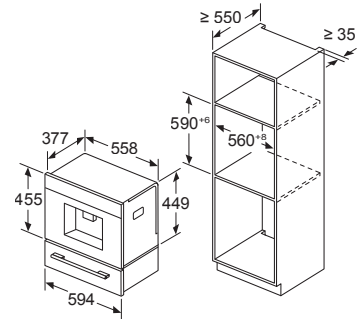
CTL9181D0 | CTL9181M0



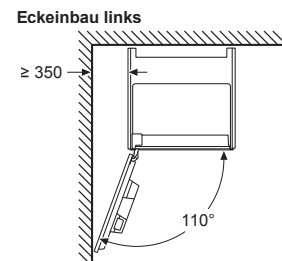
Bohnen- und Wasserbehälter werden von  
vorne entfernt  
Empfohlene Installationshöhe 950–1450 mm



Bohnen- und Wasserbehälter werden von  
vorne entfernt  
Empfohlene Installationshöhe 950–1450 mm



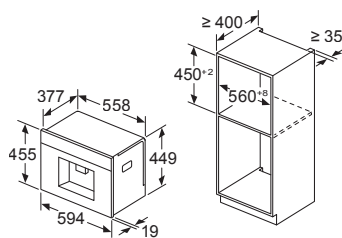
**A: 7,5 mm**



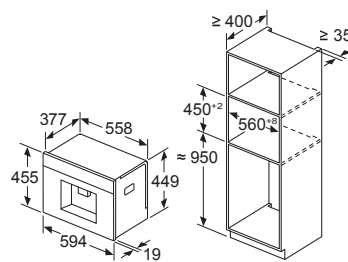
Bei Verwendung des 92°-Scharnierbegrenzers beträgt der min. Abstand zur Wand nur 100 mm

Maße in mm

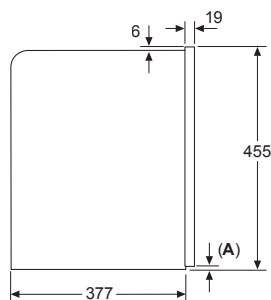
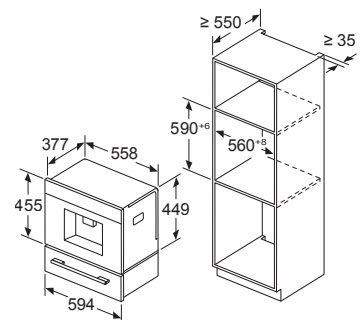
CTL9181B0



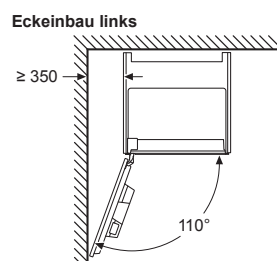
Bohnen- und Wasserbehälter werden von  
vorne entfernt  
Empfohlene Installationshöhe 950–1450 mm



Bohnen- und Wasserbehälter werden von  
vorne entfernt  
Empfohlene Installationshöhe 950–1450 mm



**A:** 7,5 mm



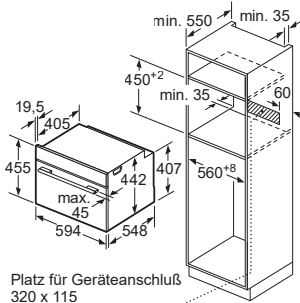
Bei Verwendung des 92°-Scharnierbegrenzers beträgt der min. Abstand zur Wand nur 100 mm

Maße in mm

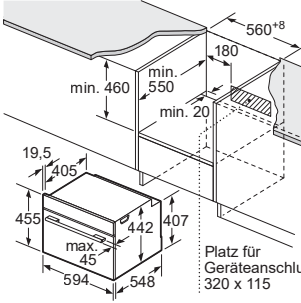
Einbauzeichnungen Kompaktgeräte

Kompaktbacköfen

CSG958DB1 | CSG936DB1 | CSG936AB1 | CDG914XB1 | CSG938DM1



Platz für Geräteanschluß  
320 x 115

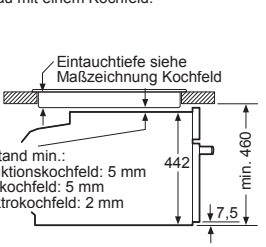


Platz für Geräteanschluß  
320 x 115

Wird das Kompaktgerät unter einem Kochfeld eingebaut, muss folgende Arbeitsplattenstärke (ggf. inkl. Unterkonstruktion) beachtet werden.

Kochfeld-Typ	min. Arbeitsplattenstärke	
	aufgesetzt	flächenbündig
Induktionskochfeld	42 mm	43 mm
Vollflächen-Induktionskochfeld	52 mm	53 mm
Gaskochfeld	32 mm	43 mm
Elektrokochfeld	32 mm	35 mm

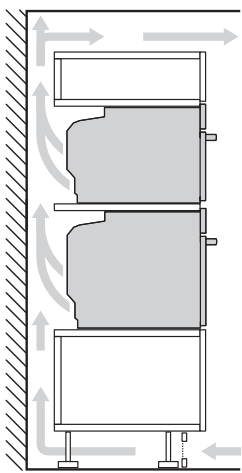
Einbau mit einem Kochfeld.



Schwenkbereich der Blende beachten!

Einbau von zwei Geräten übereinander

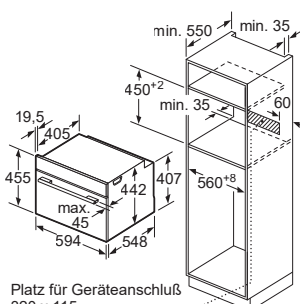
Luftaustausch



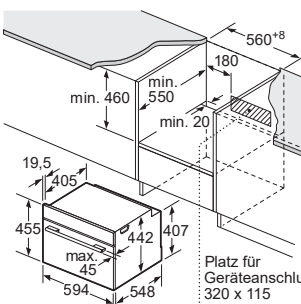
A: Lufteintritt  $\geq 200 \text{ cm}^2$

Maße in mm

CBG934AB1



Platz für Geräteanschluß  
320 x 115

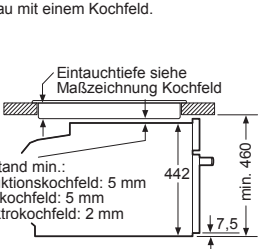


Platz für Geräteanschluß  
320 x 115

Wird das Kompaktgerät unter einem Kochfeld eingebaut, muss folgende Arbeitsplattenstärke (ggf. inkl. Unterkonstruktion) beachtet werden.

Kochfeld-Typ	min. Arbeitsplattenstärke	
	aufgesetzt	flächenbündig
Induktionskochfeld	42 mm	43 mm
Vollflächen-Induktionskochfeld	52 mm	53 mm
Gaskochfeld	32 mm	43 mm
Elektrokochfeld	32 mm	35 mm

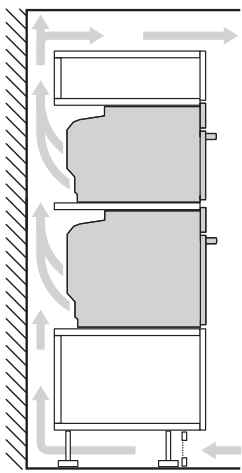
Einbau mit einem Kochfeld.



Schwenkbereich der Blende beachten!

Einbau von zwei Geräten übereinander

Luftaustausch



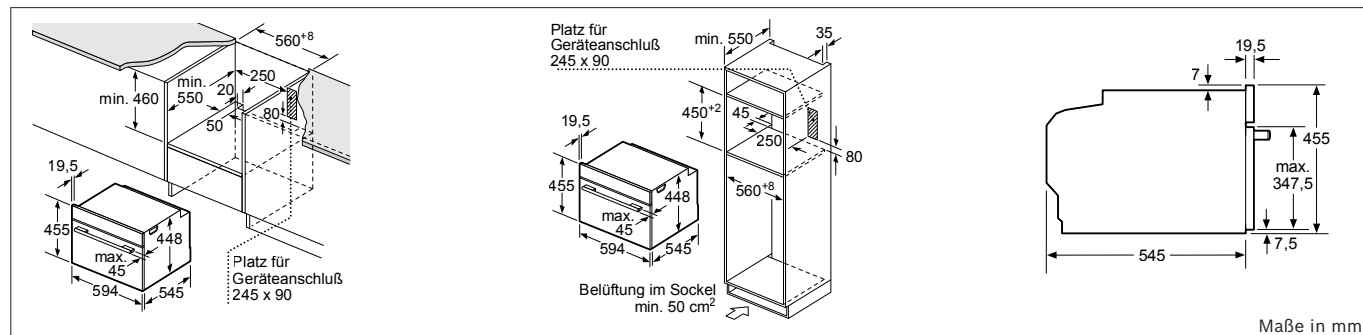
A: Lufteintritt  $\geq 200 \text{ cm}^2$

Maße in mm

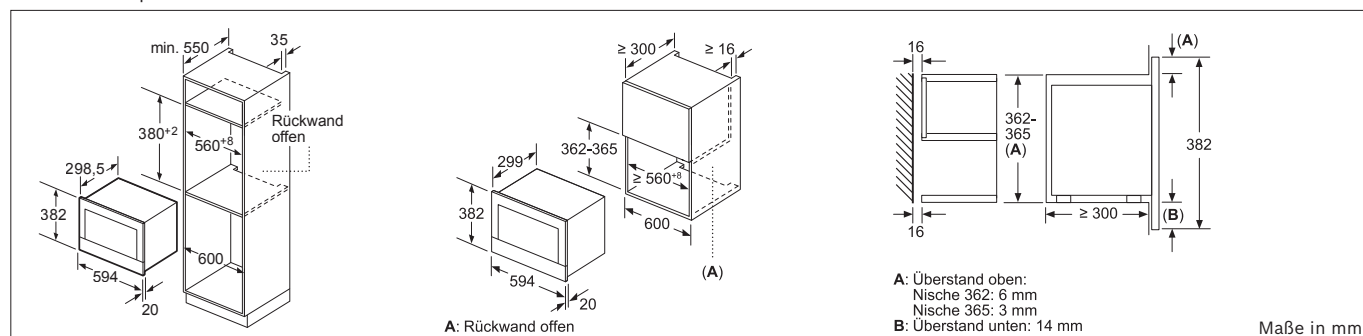
## Einbauzeichnungen Kompaktgeräte

### Mikrowellen

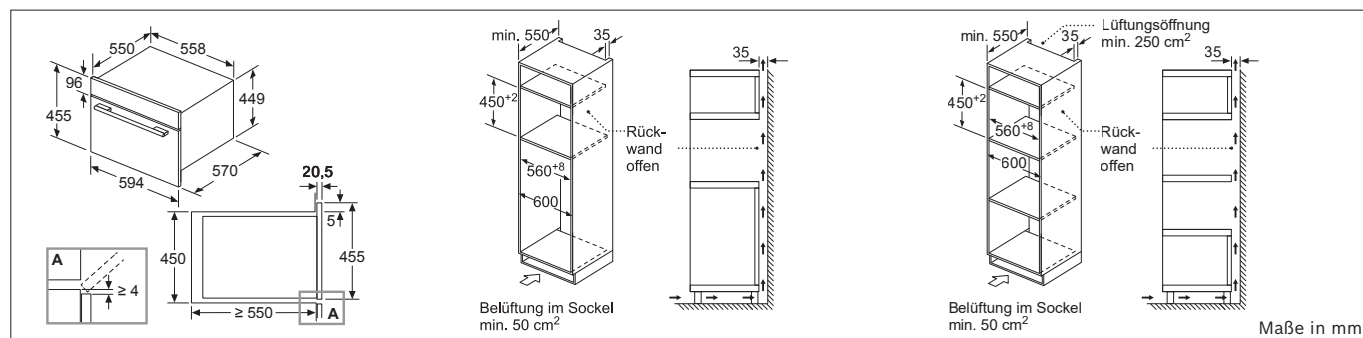
#### CEG932XB1



#### BFL9221B1 | BFR9221B1



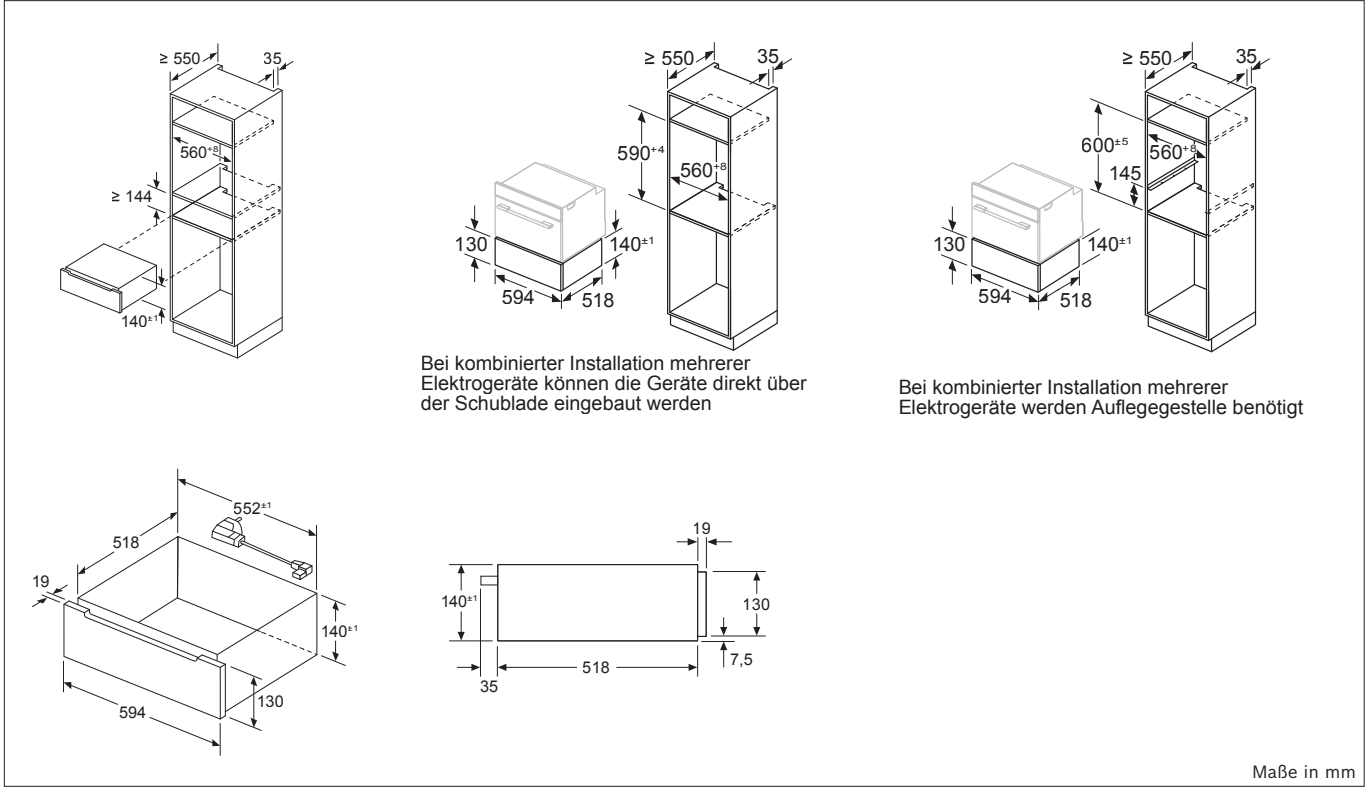
#### CMA485GB2



Einbauzeichnungen Kompaktgeräte

Dampfschublade

BDC9111B0

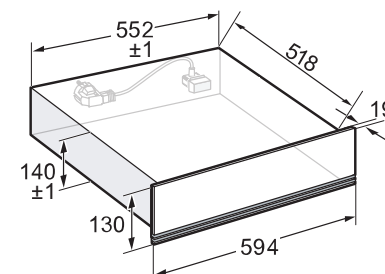




# Einfache Installation – selbst in den kleinsten Küchen.

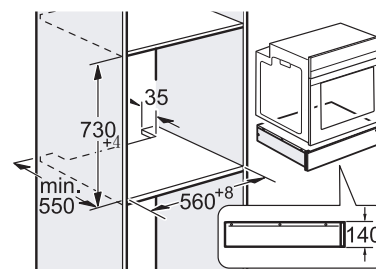
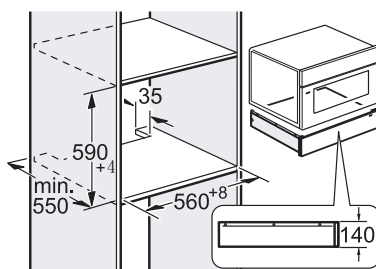
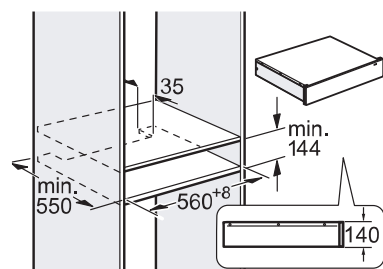


Geräteabmessungen

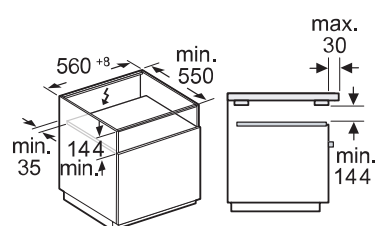


Mit den standardisierten Abmessungen von 140 x 560 mm – die gleichen wie unsere Warmhalteschubladen, Vakuumschubladen und Zubehörschubladen – ist die Planung Ihrer Küche zur Integration der Bosch Dampf-Schublade als eigenständiges Produkt oder in Verbindung mit allen Produkten der Serie 8 accent line äußerst unkompliziert. Das feste Glasfrontpanel sorgt dafür, dass keine zusätzliche Möbelfront erforderlich ist.

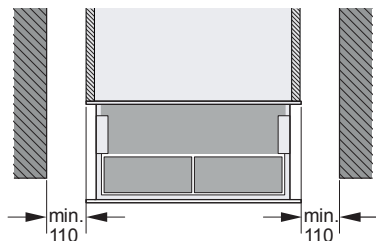
## Installation in einem Schrank



## Installation unter einer Arbeitsplatte

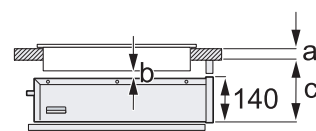


Installation an Wänden neben dem Schrank



**Hinweis:** Wenn die Wände auf beiden Seiten des Schanks tiefer sind als der Schrank, muss ein Abstand von mindestens 110 mm eingehalten werden. Ein Abstand von weniger als diesem kann die Installation des Geräts beeinträchtigen.

Bitte verwenden Sie die folgenden Abmessungen, wenn Sie das Gerät auf einer Arbeitsplatte oder unter einem Kochfeld installieren:



Maße in mm	a Tischplatteninstallation oder flächenbündige Installation	b	c Tischplatteninstallation oder flächenbündige Installation
Kein Kochfeld			160
Induktionskochfeld	30 / 30	5	200 / 201
Vollflächen-Induktionskochfeld	40 / 40	5	210 / 211
Gaskochfeld	32 / 43	55	190 / 193
Elektrisches Kochfeld	30 / 30	5	190 / 197

a: Empfohlene Dicke der Arbeitsfläche gemäß den Installationsanweisungen des Kochfelds.

b: Erforderlicher Abstand zwischen Kochfeld und Dampf-Schublade.

c: Erforderlicher Abstand zwischen Schubladenboden und Unterseite der Arbeitsplatte.

**Hinweis:** Achten Sie auf die Installationsanweisungen des Kochfelds.

Perfekt war noch nie so einfach.

accent|line

**Autarke Kochfelder.**





Die Highlights der Kochfelder mit innovativen Funktionen.

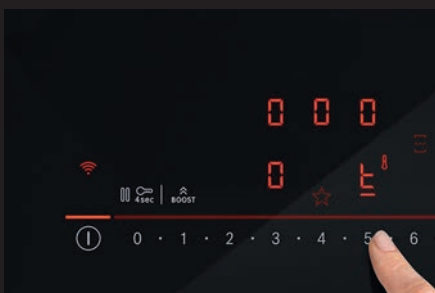
## Einfach zum perfekten Ergebnis.

Mit den Kochfeldern der Bosch accent line und modernster Sensortechnologie wird jeder Kochvorgang so einfach wie nie zuvor. Freuen Sie sich über entspanntes Zubereiten mit perfektem Ergebnis.



### Kochfeldbasierte Haubensteuerung

Sind Kochfeld und Dunstabzug Home Connect-fähig, dann ist die kochfeldbasierte Haubensteuerung möglich. Sobald am Kochfeld die erste Kochzone aktiviert wurde startet auch der Dunstabzug. So wird störender Wrasen schon ab Beginn des Kochens aufgenommen. Nach dem Kochen schaltet sich der Dunstabzug nach einer kurzen Nachlaufzeit automatisch aus. Die Leistungsstufe und das Licht des Dunstabzuges lassen sich auch direkt am Kochfeld bedienen.



### Direct Select Bedienung

Die Direct Select Bedienung bietet eine intuitive und schnelle Steuerung des Kochfelds. Mit einer klaren und übersichtlichen Anzeige können Sie die gewünschte Kochzone und Leistungsstufe mit nur einem Fingerdruck auswählen. Diese direkte Auswahlmethode spart Zeit und macht das Kochen noch angenehmer.



### Easy Flex Zone

Das Anpassen der Flex Induction-Kochzonen ist jetzt ganz einfach, auch wenn das Kochgeschirr bewegt wird. Ihr Kochfeld erkennt die Position – unten, oben oder in der Mitte – und Größe Ihres Kochgeschirrs und passt die Kochzone automatisch entsprechend an. Und sobald Sie Ihre Töpfe oder Pfannen verschieben, werden die Einstellungen mit nur einer kurzen Bestätigung automatisch von der vorherigen auf die neue übertragen.



# PerfectFry Plus Bratsensor mit 11 Temperastufen von 70 – 220 °C.



## PerfectFry Plus Bratsensor.

Beim Braten ist die Temperatur entscheidend. Zu hohe Hitze lässt selbst das beste Steak anbrennen. Mit dem PerfectFry Plus Bratsensor stellen Sie die gewünschte Temperatur ein, und der Sensor reguliert die Leistung automatisch. Das funktioniert auch für viele andere Gerichte. Wählen Sie einfach aus elf Temperastufen von 70-220 °C und freuen Sie sich über perfekte Ergebnisse.



## 70/80 °C: Schmelzen

Schmelzen von Schokolade, Butter oder Käse, z. B. für Fondue



## 70/80 °C: Warmhalten

Der Besuch verspätet sich? Kein Problem mit der Warmhalte-Temperatur.



## 90/100 °C: Aufwärmen

Aufwärmen von Speisen  
Schmoren, z. B. Gulasch



## 110/120 °C:

### Soßenzubereitung

Zubereiten und Reduzieren von Soßen, Gemüse dünsten, Gerichte braten mit Extra Virgin Olivenöl, Butter oder Margarine



## 140 °C: Braten

Gerichte braten mit Extra Virgin Olivenöl, Butter oder Margarine, z. B. Omelette



## 160 °C: Braten

Braten von z. B. Fisch, Frikadellen oder Würstchen.



## 180/200 °C: Braten

Braten von Steak (medium oder durchgebraten), gefrorenen, panierten und dünnen Speisen, z. B. Schnitzel, frischem Ragout oder Gemüse



## 220 °C: Braten

Braten von Gerichten, die eine hohe Temperatur benötigen, z. B. Steak (rare), Kartoffelpuffer, Pommes oder Popcorn

## Die Ausstattungsmerkmale der Kochfelder.



### Combi Zone.

Falls beim Kochen mehr Platz für längliches Geschirr benötigt wird, kann man mit der Combi Zone die beiden einzelnen Kochzonen zu einer großen (38 x 21 cm) kombinieren und steuern.



### Direct Select Premium.

Mit der Direct Select Premium Bedienung wird die Wahl der gewünschten Kochstufe und der ergänzenden Funktionen intuitiv einfach. Die Bedienung zeigt nur die Funktionen an, die Sie in dem Moment auch wirklich benötigen.



### Energieverbrauchs-Anzeige.

In den Grundeinstellungen können Sie die Anzeige des Energieverbrauchs aktivieren. Reduzieren Sie Stromkosten, indem Sie z. B. möglichst immer mit Deckel kochen.



### Erweiterte Flex Zone.

Sie können Ihr Kochfeld wie ein herkömmliches Induktionsfeld z. B. mit vier separaten Kochzonen nutzen oder auf Knopfdruck zu zwei großen, durchgängigen Flex Induction-Kochzonen verbinden. Dank der erweiterbaren Flex Induction-Zone finden selbst besonders große Töpfe und Pfannen mit 30 cm Durchmesser oder auch Bräter und Zubehör mit 40 cm Länge ganz flexibel Platz.

### Favoriten-Taste.

Bis zu zwei Lieblingseinstellungen können über die Home Connect App als Favorit hinterlegt werden. Zum Beispiel eine Kombination von Einstellungen wie Leistungsstufe plus Timer oder nützliche Funktionen wie Warmhalten oder Pan Boost.



### GlassProtect.

Die GlassProtect Beschichtung erhöht die Kratzfestigkeit der Glaskeramik-Kochfläche unter normalen Nutzungsbedingungen deutlich. So werden z.B. Kratzer durch Sand oder Scheuerschwämme reduziert. Die glänzende Glasoberfläche bleibt damit länger erhalten, da weniger Gebrauchsspuren auftreten.

### Kindersicherung.

Durch Aktivierung der Kindersicherung wird die Bedienelektronik vor Kinderhänden und unbeabsichtigtem Einschalten geschützt.



### Move Mode

Die Flex Zone unterteilt sich nach Aktivierung des Move Modes in drei unterschiedliche Bereiche mit den voreingestellten Kochstufen 9 vorne, 5 in der Mitte und 1,5 hinten. Sie müssen nichts anderes mehr tun, als den Topf verschieben. Bei der Combi Zone ist der Move Mode 2-stufig: vorne 9 und hinten 1,5.



### Pause-Taste.

Aktiviert stoppt sie die Leistungsstufen und den Timer und Sie haben 10 Minuten Zeit um dann bei der Rückkehr alle Einstellungen wiederherzustellen.



### PerfectCook Kochsensor.

Der PerfectCook Sensor kontrolliert während des Kochens die Temperatur des Topfes, reguliert sie ganz automatisch und setzt so Verkochen, Anbrennen und Überlaufen ein Ende. Zur Auswahl stehen 70 °C zum Warmhalten, 90 °C zum Ziehen lassen von Reis oder Knödeln, 100 °C zum Kochen von Wasser, 120 °C für den Schnellkochtopf und 160 °C zum Frittieren.



### PerfectFry Bratsensor.

Der PerfectFry Bratsensor mit 5 Stufen kontrolliert stetig die Temperatur der Pfanne während des Bratens und passt sie präzise an – kein Anbrennen mehr.



### Restwärmeanzeige.

Mit der Restwärmeanzeige erkennen Sie noch heiße Kochzonen auf einen Blick. Risiko, sich die Finger zu verbrennen, reduziert sich. Die Anzeige erfolgt bei der einfachen Restwärmeanzeige über eine Kontrollleuchte je Kochzone, bei der zweistufigen Restwärmeanzeige über ein großes „H“ oder kleines „h“, je nach Temperatur.

## Die Übersicht der Rahmen.



### Flächenbündig.

Nahtloser Übergang zwischen Kochfeld und Arbeitsplatte.



### Umlaufender Rahmen.

Glas ist an allen Seiten von Rahmen umgeben.



### Rahmenlos aufliegend.

Stilvolle Installation aufgesetzt auf der Arbeitsplatte.



### Comfort Profil.

Fein abgeschrägtes Glas auf der Vorderseite und seitlich angebrachte Metallzierleisten.



### Lisenen-Design.

Seitlich angebrachte schwarze Metallzierleisten unterstreichen das dezente Design der matten Kochfelder.

## Autarke Induktionskochfelder mit GlassProtect-Oberfläche



**UPE:**  
**3.381,- €\***

Serie | 8  
**PXY890DV1E** carbon black  
**Comfort Profil**



**GlassProtect.**  
Fast so hart wie ein Diamant.

accent|line  
carbon black

**UPE:**  
**3.287,- €\***

Serie | 8  
**PXY820DV1E** carbon black  
**flächenbündig**



**UPE:**  
**3.187,- €\***

Serie | 8  
**PXV890DV5E** carbon black  
**Comfort Profil**



**GlassProtect.**  
Fast so hart wie ein Diamant.

accent|line  
carbon black

**UPE:**  
**3.091,- €\***

Serie | 8  
**PXV820DV5E** carbon black  
**flächenbündig**



### Design

– Comfort Profil mit umlaufender Lisene, carbon black / flächenbündig

### Ausstattung

- **Direct Select Premium**
- **Home Connect Funktion (WLAN)**
- **Kochfeldbasierte Haubensteuerung** (mit passendem Dunstabzug)
- **PerfectFry Bratsensor mit 5 Temperaturstufen**
- Kochassistent über die Home Connect App
- Quick Start, Re Start, Move Mode (3-stufig)
- Easy Flex Zone: passt die Kochzonen an deine Bedürfnisse an.
- Count-up Timer
- Countdown-Timer, Switch Off Timer

### Schnelligkeit

- Power Boost-Funktion für alle Kochzonen
- Pan Boost: Power Boost-Funktion für Pfannen

### Leistung und Größe

- 4 Induktionskochzonen mit Topferkennung
- **2 erweiterte Flex Induction-Zonen**
- 17 Leistungsstufen
- Kochzonen:
  - Vorne links: 200 mm, 230 mm, 2,2 kW (max. Leistung 3,7 kW)
  - Hinten links: 200 mm, 230 mm, 2,2 kW (max. Leistung 3,7 kW)
  - Hinten rechts: 200 mm, 230 mm, 2,2 kW (max. Leistung 3,7 kW)
  - Vorne rechts: 200 mm, 230 mm, 2,2 kW (max. Leistung 3,7 kW)

### Umwelt und Sicherheit

- 2 stufige Restwärmeanzeige je Kochzone
- Power Management Funktion, Automatische Sicherheitsabschaltung, Kindersicherung, Hauptschalter, Wischschutzfunktion
- **GlassProtect-Oberfläche: erhöhte Kratzresistenz der Glaskeramikoberfläche**
- Energieverbrauchsanzeige

### Technische Informationen / Maße Comfort Profil (H x B x T)

- **Comfort Profil mit schwarzer Lisene**
- Anschlusskabel (1,1 m) beigelegt in Verpackung
- Gesamtanschlusswert: 7,4 kW
- Min. Arbeitsplattenstärke: 16 mm
- Gerätemaße: 51 x 816 x 527 mm
- Einbaumaße: 51 x 750 x 490 - 500 mm

### Technische Informationen / Maße Flächenbündig (H x B x T)

- Anschlusskabel (1,1 m) beigelegt in Verpackung
- Gesamtanschlusswert: 7,4 kW
- Min. Arbeitsplattenstärke: 16 mm
- Gerätemaße: 56 x 792 x 512 mm
- Einbaumaße: 56 x 796 x 516 mm

### Sonderzubehör

- HEZ32WA00 Kabelloser Speisethermometer
- HEZ9FF040 4-teiliges Flex-Pfannen-Set
- HEZ9FF030 3-teiliges Flex-Pfannen-Set
- HEZ9FF010 Flex-Pfanne, groß
- HEZ9TY010 Teppan Yaki
- HEZ390522 Grillplatte

Weiteres Sonderzubehör inkl. Abbildungen finden Sie auf Seite 97.

### Design

– Comfort Profil mit umlaufender Lisene, carbon black / flächenbündig

### Ausstattung

- **Direct Select Premium**
- **Home Connect Funktion (WLAN)**
- **Kochfeldbasierte Haubensteuerung** (mit passendem Dunstabzug)
- **PerfectFry Bratsensor mit 5 Temperaturstufen**
- Quick Start, Re Start, Move Mode (3-stufig)
- Timer mit Abschaltfunktion je Kochzone
- Kurzzeitwecker
- Count-up Timer

### Schnelligkeit

- Power Boost-Funktion für alle Kochzonen
- Pan Boost: Power Boost-Funktion für Pfannen

### Leistung und Größe

- 5 Induktionskochzonen mit Topferkennung
- **1 Flex Induction-Zone**
- 17 Leistungsstufen
- Kochzonen:
  - Vorne links: 180 mm, 1,8 kW (max. Leistung 3,1 kW)
  - Hinten links: 145 mm, 1,4 kW (max. Leistung 2,2 kW)
  - Mitte: 240 mm, 2,2 kW (max. Leistung 3,7 kW)
  - Hinten rechts: 200 mm, 210 mm, 2,2 kW (max. Leistung 3,7 kW)
  - Vorne rechts: 200 mm, 210 mm, 2,2 kW (max. Leistung 3,7 kW)

### Umwelt und Sicherheit

- 2 stufige Restwärmeanzeige je Kochzone
- Hauptschalter, Topferkennung, Power Management Funktion, Automatische Sicherheitsabschaltung, Kindersicherung, Wischschutzfunktion
- **GlassProtect-Oberfläche: erhöhte Kratzresistenz der Glaskeramikoberfläche**
- Energieverbrauchsanzeige

### Technische Informationen / Maße Comfort Profil (H x B x T)

- **Comfort Profil mit schwarzer Lisene**
- Anschlusskabel (1,1 m) beigelegt in Verpackung
- Gesamtanschlusswert: 7,4 kW
- Min. Arbeitsplattenstärke: 16 mm
- Gerätemaße: 51 x 816 x 527 mm
- Einbaumaße: 51 x 750 x 490-500 mm

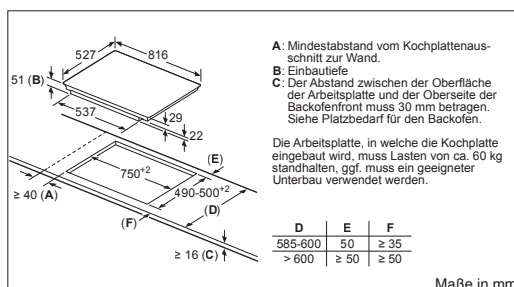
### Technische Informationen / Maße Flächenbündig (H x B x T)

- Anschlusskabel (1,1 m) beigelegt in Verpackung
- Gesamtanschlusswert: 7,4 kW
- Min. Arbeitsplattenstärke: 16 mm
- Gerätemaße: 56 x 792 x 512 mm
- Einbaumaße: 56 x 796 x 516 mm

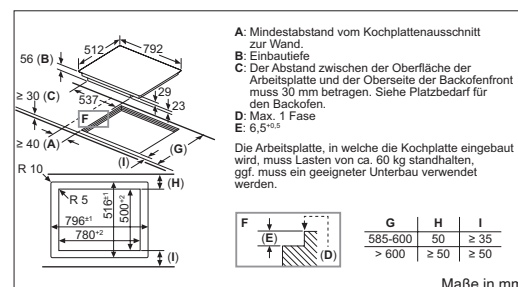
### Sonderzubehör

- HEZ32WA00 Kabelloser Speisethermometer
- HEZ9FF040 4-teiliges Flex-Pfannen-Set
- HEZ9FF030 3-teiliges Flex-Pfannen-Set
- HEZ9FF010 Flex-Pfanne, groß
- HEZ9TY010 Teppan Yaki
- HEZ390522 Grillplatte

Weiteres Sonderzubehör inkl. Abbildungen finden Sie auf Seite 97.



PXY890DV1E, PXV890DV5E – Comfort Profil



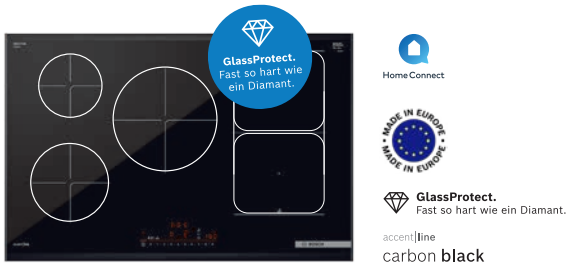
PXY820DV1E, PXV820DV5E – flächenbündig

Hinweis: Die Darstellung der Kochfelder dient dem besseren Verständnis und entspricht nicht der tatsächlichen Bedruckung.

\* Unverbindliche Preisempfehlung des Herstellers inkl. gesetzlicher MwSt.



**Autarke Induktionskochfelder mit GlassProtect-Oberfläche**

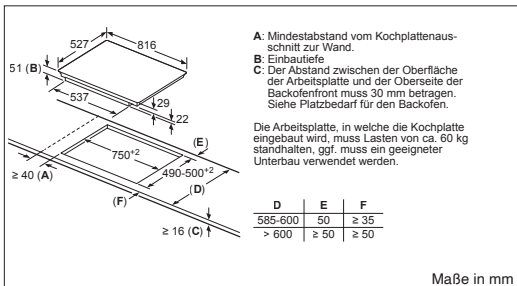


**UPE:**  
**2.932,- €\***

Serie | 6  
**PVW890HC1E** carbon black  
**Comfort Profil**



<b>Design</b> – Comfort Profil mit umlaufender Lisene, carbon black	<b>Design</b> – Comfort Profil mit umlaufender Lisene, carbon black
<b>Ausstattung</b> – <b>Home Connect Funktion (WLAN)</b> – <b>Kochfeldbasierte Haubensteuerung</b> (mit passendem Dunstabzug) – <b>PerfectFry Plus Bratsensor mit 11 Temperaturstufen</b> – Kochassistent über die Home Connect App – Favoriten Taste – Direct Select Bedienung – Quick Start – Re Start – Switch Off Timer	<b>Ausstattung</b> – <b>Home Connect Funktion (WLAN)</b> – <b>Kochfeldbasierte Haubensteuerung</b> (mit passendem Dunstabzug) – <b>PerfectFry Plus Bratsensor mit 11 Temperaturstufen</b> – Kochassistent über die Home Connect App – Favoriten Taste – Direct Select Bedienung – Quick Start, Re Start – Easy Flex Zone: passt die Kochzonen an deine Bedürfnisse an. – Switch Off Timer
<b>Schnelligkeit</b> – Power Boost-Funktion für alle Kochzonen – Pan Boost: wählbar über Favoriten Taste/Home Connect App	<b>Schnelligkeit</b> – Power Boost-Funktion für alle Kochzonen – Pan Boost: wählbar über Favoriten Taste/Home Connect App
<b>Leistung und Größe</b> – 5 Induktionskochzonen mit Topferkennung – <b>1 Combi Zone</b> – 17 Leistungsstufen – Kochzonen: Vorne links: 180 mm, 2,0 kW (max. Leistung 3,1 kW) Hinten links: 145 mm, 1,6 kW (max. Leistung 2,2 kW) Hinten: 240 mm, 2,5 kW (max. Leistung 3,7 kW) Hinten rechts: 190 mm, 210 mm, 2,5 kW (max. Leistung 3,7 kW) Vorne rechts: 190 mm, 210 mm, 2,5 kW (max. Leistung 3,7 kW)	<b>Leistung und Größe</b> – 4 Induktionskochzonen mit Topferkennung – <b>2 Flex Induction-Zonen</b> – 17 Leistungsstufen – Kochzonen: Vorne links: 190 mm, 230 mm, 2,2 kW (max. Leistung 3,7 kW) Hinten links: 190 mm, 230 mm, 2,2 kW (max. Leistung 3,7 kW) Hinten rechts: 190 mm, 230 mm, 2,2 kW (max. Leistung 3,7 kW) Vorne rechts: 190 mm, 230 mm, 2,2 kW (max. Leistung 3,7 kW)
<b>Umwelt und Sicherheit</b> – 2 stufige Restwärmeanzeige je Kochzone – Power Management Funktion, Automatische Sicherheitsabschaltung, Kindersicherung, Hauptschalter, Pause-Taste – <b>GlassProtect-Oberfläche: erhöhte Kratzresistenz der Glaskeramikoberfläche</b>	<b>Umwelt und Sicherheit</b> – 2 stufige Restwärmeanzeige je Kochzone – Power Management Funktion, Automatische Sicherheitsabschaltung, Kindersicherung, Hauptschalter, Pause-Taste – <b>GlassProtect-Oberfläche: erhöhte Kratzresistenz der Glaskeramikoberfläche</b>
<b>Technische Informationen/ Maße (H x B x T)</b> – <b>Comfort Profil mit schwarzer Lisene</b> – Anschlusskabel (1,1 m) beigelegt in Verpackung – Gesamtanschlusswert: 7,4 kW – Min. Arbeitsplattenstärke: 16 mm – Gerätemaße: 51 x 816 x 527 mm – Einbaumaße: 51 x 750 x 490 - 500 mm	<b>Technische Informationen/ Maße (H x B x T)</b> – <b>Comfort Profil mit schwarzer Lisene</b> – Anschlusskabel (1,1 m) beigelegt in Verpackung – Gesamtanschlusswert: 7,4 kW – Min. Arbeitsplattenstärke: 16 mm – Gerätemaße: 51 x 606 x 527 mm – Einbaumaße: 51 x 560 x 490 - 500 mm
<b>Sonderzubehör</b> HEZ32WA00 Kabelloser Speisenthermometer HEZ9CF280 Bratpfanne, Ø 28 cm, antihaftbeschichtet, Edelstahl HEZ9CF240 Bratpfanne, Ø 24 cm, antihaftbeschichtet, Edelstahl HEZ9SE060 6 teiliges Topfset HEZ9SE040 4 teiliges Topfset	<b>Sonderzubehör</b> HEZ32WA00 Kabelloser Speisenthermometer HEZ9TY010 Teppan Yaki HEZ390522 Grillplatte HEZ9FF040 4-teiliges Flex-Pfannen-Set HEZ9FF030 3-teiliges Flex-Pfannen-Set HEZ9FF010 Flex-Pfanne, groß
Weiteres Sonderzubehör inkl. Abbildungen finden Sie auf Seite 97.	Weiteres Sonderzubehör inkl. Abbildungen finden Sie auf Seite 97.



**PVW890HC1E – Comfort Profil**

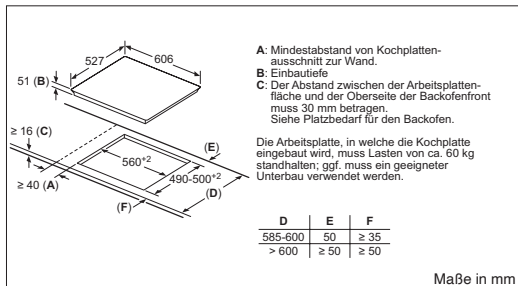


**UPE:**  
**2.558,- €\***

Serie | 6  
**PXX690HC1E** carbon black  
**Comfort Profil**



<b>Design</b> – Comfort Profil mit umlaufender Lisene, carbon black	<b>Design</b> – Comfort Profil mit umlaufender Lisene, carbon black
<b>Ausstattung</b> – <b>Home Connect Funktion (WLAN)</b> – <b>Kochfeldbasierte Haubensteuerung</b> (mit passendem Dunstabzug) – <b>PerfectFry Plus Bratsensor mit 11 Temperaturstufen</b> – Kochassistent über die Home Connect App – Favoriten Taste – Direct Select Bedienung – Quick Start, Re Start – Easy Flex Zone: passt die Kochzonen an deine Bedürfnisse an. – Switch Off Timer	<b>Ausstattung</b> – <b>Home Connect Funktion (WLAN)</b> – <b>Kochfeldbasierte Haubensteuerung</b> (mit passendem Dunstabzug) – <b>PerfectFry Plus Bratsensor mit 11 Temperaturstufen</b> – Kochassistent über die Home Connect App – Favoriten Taste – Direct Select Bedienung – Quick Start, Re Start – Easy Flex Zone: passt die Kochzonen an deine Bedürfnisse an. – Switch Off Timer
<b>Schnelligkeit</b> – Power Boost-Funktion für alle Kochzonen – Pan Boost: wählbar über Favoriten Taste/Home Connect App	<b>Schnelligkeit</b> – Power Boost-Funktion für alle Kochzonen – Pan Boost: wählbar über Favoriten Taste/Home Connect App
<b>Leistung und Größe</b> – 4 Induktionskochzonen mit Topferkennung – <b>2 Flex Induction-Zonen</b> – 17 Leistungsstufen – Kochzonen: Vorne links: 190 mm, 230 mm, 2,2 kW (max. Leistung 3,7 kW) Hinten links: 190 mm, 230 mm, 2,2 kW (max. Leistung 3,7 kW) Hinten rechts: 190 mm, 230 mm, 2,2 kW (max. Leistung 3,7 kW) Vorne rechts: 190 mm, 230 mm, 2,2 kW (max. Leistung 3,7 kW)	<b>Leistung und Größe</b> – 4 Induktionskochzonen mit Topferkennung – <b>2 Flex Induction-Zonen</b> – 17 Leistungsstufen – Kochzonen: Vorne links: 190 mm, 230 mm, 2,2 kW (max. Leistung 3,7 kW) Hinten links: 190 mm, 230 mm, 2,2 kW (max. Leistung 3,7 kW) Hinten rechts: 190 mm, 230 mm, 2,2 kW (max. Leistung 3,7 kW) Vorne rechts: 190 mm, 230 mm, 2,2 kW (max. Leistung 3,7 kW)
<b>Umwelt und Sicherheit</b> – 2 stufige Restwärmeanzeige je Kochzone – Power Management Funktion, Automatische Sicherheitsabschaltung, Kindersicherung, Hauptschalter, Pause-Taste – <b>GlassProtect-Oberfläche: erhöhte Kratzresistenz der Glaskeramikoberfläche</b>	<b>Umwelt und Sicherheit</b> – 2 stufige Restwärmeanzeige je Kochzone – Power Management Funktion, Automatische Sicherheitsabschaltung, Kindersicherung, Hauptschalter, Pause-Taste – <b>GlassProtect-Oberfläche: erhöhte Kratzresistenz der Glaskeramikoberfläche</b>
<b>Technische Informationen/ Maße (H x B x T)</b> – <b>Comfort Profil mit schwarzer Lisene</b> – Anschlusskabel (1,1 m) beigelegt in Verpackung – Gesamtanschlusswert: 7,4 kW – Min. Arbeitsplattenstärke: 16 mm – Gerätemaße: 51 x 816 x 527 mm – Einbaumaße: 51 x 750 x 490 - 500 mm	<b>Technische Informationen/ Maße (H x B x T)</b> – <b>Comfort Profil mit schwarzer Lisene</b> – Anschlusskabel (1,1 m) beigelegt in Verpackung – Gesamtanschlusswert: 7,4 kW – Min. Arbeitsplattenstärke: 16 mm – Gerätemaße: 51 x 606 x 527 mm – Einbaumaße: 51 x 560 x 490 - 500 mm
<b>Sonderzubehör</b> HEZ32WA00 Kabelloser Speisenthermometer HEZ9CF280 Bratpfanne, Ø 28 cm, antihaftbeschichtet, Edelstahl HEZ9CF240 Bratpfanne, Ø 24 cm, antihaftbeschichtet, Edelstahl HEZ9SE060 6 teiliges Topfset HEZ9SE040 4 teiliges Topfset	<b>Sonderzubehör</b> HEZ32WA00 Kabelloser Speisenthermometer HEZ9TY010 Teppan Yaki HEZ390522 Grillplatte HEZ9FF040 4-teiliges Flex-Pfannen-Set HEZ9FF030 3-teiliges Flex-Pfannen-Set HEZ9FF010 Flex-Pfanne, groß
Weiteres Sonderzubehör inkl. Abbildungen finden Sie auf Seite 97.	Weiteres Sonderzubehör inkl. Abbildungen finden Sie auf Seite 97.



**PXX690HC1E – Comfort Profil**

Hinweis: Die Darstellung der Kochfelder dient dem besseren Verständnis und entspricht nicht der tatsächlichen Bedruckung.  
\* Unverbindliche Preisempfehlung des Herstellers inkl. gesetzlicher MwSt.



## Autarke Induktionskochfelder



accent|line  
carbon black



**UPE:**  
**3.328,- €\***

Serie|8  
**PXX995DX6E** carbon black  
**Comfort Profil**



### Design

– Comfort Profil mit umlaufender Lisene, carbon black

### Ausstattung

- **Direct Select Premium**
- **Home Connect Funktion (WLAN)**
- **Kochfeldbasierte Haubensteuerung** (mit passendem Dunstabzug)
- **PerfectCook Kochsensor: verhindert Über- oder Verkochen durch Auswahl der Kochtemperatur**
- **PerfectFry Bratsensor mit 5 Temperaturstufen**
- Quick Start, Re Start, Move Mode (3-stufig)
- Timer mit Abschaltfunktion je Kochzone
- Kurzzeitwecker
- Count-up Timer

### Schnelligkeit

- Power Boost-Funktion für alle Kochzonen
- Pan Boost: Power Boost-Funktion für Pfannen

### Leistung und Größe

- 5 Induktionskochzonen mit Topferkennung
- **3 Flex Induction-Zonen**
- 17 Leistungsstufen
- Kochzonen:
- Vorne links: 200 mm, 240 mm, 2,2 kW (max. Leistung 3,7 kW)
- Hinten links: 200 mm, 240 mm, 2,2 kW (max. Leistung 3,7 kW)
- Mitte: 240 mm, 300 mm, 2,6 kW (max. Leistung 3,7 kW)
- Hinten rechts: 200 mm, 240 mm, 2,2 kW (max. Leistung 3,7 kW)
- Vorne rechts: 200 mm, 240 mm, 2,2 kW (max. Leistung 3,7 kW)

### Umwelt und Sicherheit

- 2 stufige Restwärmeanzeige je Kochzone
- Topferkennung, Power Management Funktion, Automatische Sicherheitsabschaltung, Kindersicherung, Wischschutzfunktion
- Energieverbrauchsanzeige

### Technische Informationen/Maße (H x B x T)

- **Comfort Profil mit schwarzer Lisene**
- Anschlusskabel (1,1 m) beigelegt in Verpackung
- Gesamtanschlusswert: **11,1 kW**
- Min. Arbeitsplattenstärke: 16 mm
- Gerätemaße: 51 x 916 x 527 mm
- Einbaumaße: 51 x 880 x 490 - 500 mm

### Zubehör

- **PerfectCook Kochsensor beigelegt**

### Sonderzubehör

- HEZ32WA00 Kabelloser Speisethermometer
- HEZ9TY010 Teppan Yaki
- HEZ390522 Grillplatte
- HEZ9FF040 4-teiliges Flex-Pfannen-Set
- HEZ9FF030 3-teiliges Flex-Pfannen-Set
- HEZ9FF010 Flex-Pfanne, groß

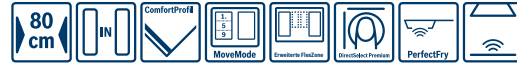
Weiteres Sonderzubehör inkl. Abbildungen finden Sie auf Seite 97.



accent|line  
carbon black

**UPE:**  
**2.950,- €\***

Serie|8  
**PXY895DV1E** carbon black  
**Comfort Profil**



### Design

– Comfort Profil mit umlaufender Lisene, carbon black

### Ausstattung

- **Direct Select Premium**
- **Home Connect Funktion (WLAN)**
- **Kochfeldbasierte Haubensteuerung** (mit passendem Dunstabzug)
- **PerfectFry Bratsensor mit 5 Temperaturstufen**
- Quick Start, Re Start, Move Mode (3-stufig)
- Timer mit Abschaltfunktion je Kochzone, Switch Off Timer
- Kurzzeitwecker
- Count-up Timer

### Schnelligkeit

- Power Boost-Funktion für alle Kochzonen
- Pan Boost: Power Boost-Funktion für Pfannen

### Leistung und Größe

- 4 Induktionskochzonen mit Topferkennung
- **2 erweiterte Flex Induction-Zonen**
- 17 Leistungsstufen
- Kochzonen:
- Vorne links: 200 mm, 230 mm, 2,2 kW (max. Leistung 3,7 kW)
- Hinten links: 200 mm, 230 mm, 2,2 kW (max. Leistung 3,7 kW)
- Hinten rechts: 200 mm, 230 mm, 2,2 kW (max. Leistung 3,7 kW)
- Vorne rechts: 200 mm, 230 mm, 2,2 kW (max. Leistung 3,7 kW)

### Umwelt und Sicherheit

- 2 stufige Restwärmeanzeige je Kochzone
- Topferkennung, Power Management Funktion, Automatische Sicherheitsabschaltung, Kindersicherung, Wischschutzfunktion
- Energieverbrauchsanzeige

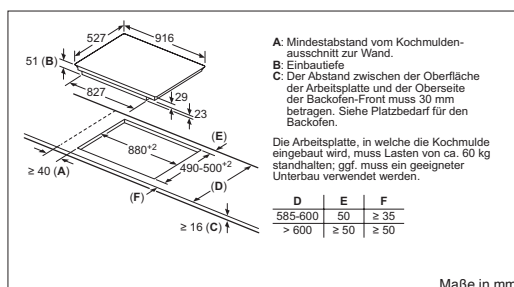
### Technische Informationen/Maße (H x B x T)

- **Comfort Profil mit schwarzer Lisene**
- Anschlusskabel (1,1 m) beigelegt in Verpackung
- Gesamtanschlusswert: **7,4 kW**
- Min. Arbeitsplattenstärke: 16 mm
- Gerätemaße: 51 x 816 x 527 mm
- Einbaumaße: 51 x 750 x 490 - 500 mm

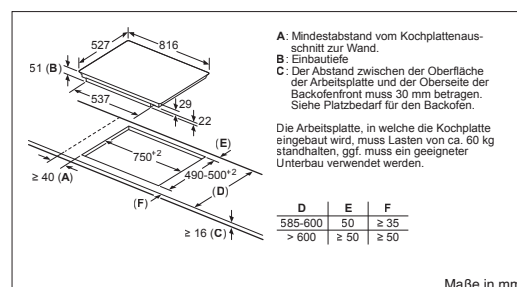
### Sonderzubehör

- HEZ32WA00 Kabelloser Speisethermometer
- HEZ9TY010 Teppan Yaki
- HEZ390522 Grillplatte
- HEZ9FF040 4-teiliges Flex-Pfannen-Set
- HEZ9FF030 3-teiliges Flex-Pfannen-Set
- HEZ9FF010 Flex-Pfanne, groß

Weiteres Sonderzubehör inkl. Abbildungen finden Sie auf Seite 97.



**PXX995DX6E – Comfort Profil**




**PXY895DV1E – Comfort Profil**

Hinweis: Die Darstellung der Kochfelder dient dem besseren Verständnis und entspricht nicht der tatsächlichen Bedruckung.

\* Unverbindliche Preisempfehlung des Herstellers inkl. gesetzlicher MwSt.


## Autarke Induktionskochfelder



accent|line  
carbon black

**UPE:**  
**2.765,- €\***

Serie | 8  
**PXV895DV5E** carbon black  
Comfort Profil



accent|line  
carbon black

**UPE:**  
**2.511,- €\***

Serie | 6  
**PVW895HC1E**  
Comfort Profil



### Design

– Comfort Profil mit umlaufender Lisene, carbon black / flächenbündig

### Ausstattung

- Direct Select Premium
- Home Connect Funktion (WLAN)
- Kochfeldbasierte Haubensteuerung (mit passendem Dunstabzug)
- PerfectFry Bratsensor mit 5 Temperaturstufen
- Quick Start, Re Start, Move Mode (3-stufig)
- Kurzzeitwecker
- Count-up Timer
- Timer mit Abschaltfunktion je Kochzone

### Schnelligkeit

- Power Boost-Funktion für alle Kochzonen
- Pan Boost: Power Boost-Funktion für Pfannen

### Leistung und Größe

- 5 Induktionskochzonen mit Topferkennung
- **1 Flex Induction-Zone**
- 17 Leistungsstufen
- Kochzonen:
- Vorne links: 180 mm, 1,8 kW (max. Leistung 3,1 kW)
- Hinten links: 145 mm, 1,4 kW (max. Leistung 2,2 kW)
- Mitte: 240 mm, 2,2 kW (max. Leistung 3,7 kW)
- Hinten rechts: 200 mm, 210 mm, 2,2 kW (max. Leistung 3,7 kW)
- Vorne rechts: 200 mm, 210 mm, 2,2 kW (max. Leistung 3,7 kW)

### Umwelt und Sicherheit

- 2 stufige Restwärmeanzeige je Kochzone
- Power Management Funktion, Automatische Sicherheitsabschaltung, Kindersicherung, Wischschutzfunktion
- Energieverbrauchsanzeige

### Technische Informationen/Maße Comfort Profil (HxBxT)

- Comfort Profil mit schwarzer Lisene
- Anschlusskabel (1,1 m) beigelegt in Verpackung
- Gesamtanschlusswert: 7,4 kW
- Min. Arbeitsplattenstärke: 16 mm
- Gerätemaße: 51 x 816 x 527 mm
- Einbaumaße: 51 x 750 x 490 - 500 mm

### Technische Informationen/Maße Flächenbündig (HxBxT)

- Anschlusskabel (1,1 m) beigelegt in Verpackung
- Gesamtanschlusswert: 7,4 kW
- Min. Arbeitsplattenstärke: 16 mm
- Gerätemaße: 56 x 792 x 512 mm
- Einbaumaße: 56 x 780 x 500 mm

### Sonderzubehör

- HEZ32WA00 Kabelloser Speisethermometer
- HEZ9TY010 Teppan Yaki
- HEZ390522 Grillplatte
- HEZ9FF040 4-teiliges Flex-Pfannen-Set
- HEZ9FF030 3-teiliges Flex-Pfannen-Set
- HEZ9FF010 Flex-Pfanne, groß

Weiteres Sonderzubehör inkl. Abbildungen finden Sie auf Seite 97.

### Design

– Comfort Profil mit umlaufender Lisene, carbon black

### Ausstattung

- Home Connect Funktion (WLAN)
- Kochfeldbasierte Haubensteuerung (mit passendem Dunstabzug)
- PerfectFry Plus Bratsensor mit 11 Temperaturstufen
- Kochassistent über die Home Connect App
- Favoriten Taste
- Direct Select Bedienung
- Quick Start
- Re Start
- Switch Off Timer

### Schnelligkeit

- Power Boost-Funktion für alle Kochzonen
- Pan Boost: wählbar über Favoriten Taste/Home Connect App

### Leistung und Größe

- 5 Induktionskochzonen mit Topferkennung
- **1 Combi Zone**
- 17 Leistungsstufen
- Kochzonen:
- Vorne links: 180 mm, 2,0 kW (max. Leistung 3,1 kW)
- Hinten links: 145 mm, 1,6 kW (max. Leistung 2,2 kW)
- Hinten: 240 mm, 2,5 kW (max. Leistung 3,7 kW)
- Hinten rechts: 190 mm, 210 mm, 2,5 kW (max. Leistung 3,7 kW)
- Vorne rechts: 190 mm, 210 mm, 2,5 kW (max. Leistung 3,7 kW)

### Umwelt und Sicherheit

- 2 stufige Restwärmeanzeige je Kochzone
- Power Management Funktion, Automatische Sicherheitsabschaltung, Kindersicherung, Hauptschalter, Pause-Taste

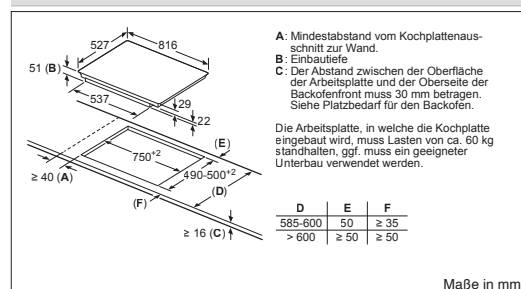
### Technische Informationen/Maße (HxBxT)

- Comfort Profil mit schwarzer Lisene
- Anschlusskabel (1,1 m) beigelegt in Verpackung
- Gesamtanschlusswert: 7,4 kW
- Min. Arbeitsplattenstärke: 16 mm
- Gerätemaße: 51 x 816 x 527 mm
- Einbaumaße: 51 x 750 x 490-500 mm

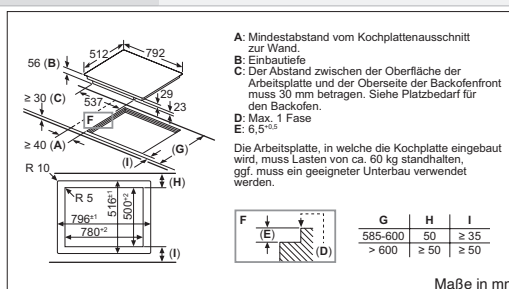
### Sonderzubehör

- HEZ32WA00 Kabelloser Speisethermometer
- HEZ9CF280 Bratpfanne, Ø 28 cm, antihaftbeschichtet, Edelstahl
- HEZ9CF240 Bratpfanne, Ø 24 cm, antihaftbeschichtet, Edelstahl
- HEZ9SE060 6 teiliges Topfset
- HEZ9SE040 4 teiliges Topfset

Weiteres Sonderzubehör inkl. Abbildungen finden Sie auf Seite 97.



PXV895DV5E, PVW895HC1E – Comfort Profil



PXV821DV5E – flächenbündig

Hinweis: Die Darstellung der Kochfelder dient dem besseren Verständnis und entspricht nicht der tatsächlichen Bedruckung.

\* Unverbindliche Preisempfehlung des Herstellers inkl. gesetzlicher MwSt.

## Autarke Induktionskochfelder



**UPE:**  
**2.154,- €\***

Serie | 6  
**PVS875HB1E**  
**Comfort Profil**



### Design

– Comfort Profil mit seitlichen Edelstahlleisten

### Ausstattung

- **Home Connect Funktion (WLAN)**
- **Kochfeldbasierte Haubensteuerung** (mit passendem Dunstabzug)
- Favoriten Taste
- Direct Select Bedienung
- Quick Start
- Re Start
- Switch Off Timer

### Schnelligkeit

- Power Boost-Funktion für alle Kochzonen
- Pan Boost: wählbar über Favoriten Taste/Home Connect App

### Leistung und Größe

- 4 Induktionskochzonen mit Topferkennung
- **1 Combi Zone**
- 17 Leistungsstufen
- Kochzonen:
  - Vorne links: 190 mm, 210 mm, 2,5 kW (max. Leistung 3,7 kW)
  - Hinten links: 190 mm, 210 mm, 2,5 kW (max. Leistung 3,7 kW)
  - Hinten rechts: 280 mm, 3,0 kW (max. Leistung 3,7 kW)
  - Vorne rechts: 145 mm, 1,6 kW (max. Leistung 2,2 kW)

### Umwelt und Sicherheit

- 2 stufige Restwärmeanzeige je Kochzone
- Power Management Funktion, Automatische Sicherheitsabschaltung, Kindersicherung, Hauptschalter, Pause-Taste

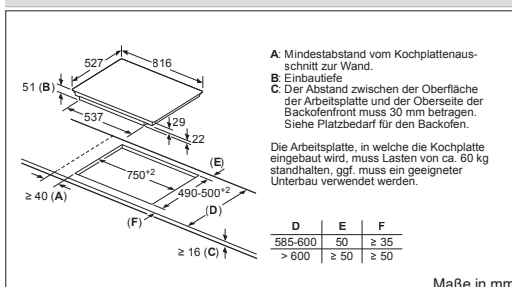
### Technische Informationen / Maße (H x B x T)

- **Comfort Profil mit Lisene, Alu gebürstet**
- Anschlusskabel (1,1 m) beigelegt in Verpackung
- Gesamtanschlusswert: 7,4 kW
- Min. Arbeitsplattenstärke: 16 mm
- Gerätemaße: 51 x 816 x 527 mm
- Einbaumaße: 51 x 750 x 490 - 500 mm

### Sonderzubehör

- HEZ32WA00 Kabelloser Speisethermometer
- HEZ9CF280 Bratpfanne, Ø 28 cm, antihaftbeschichtet, Edelstahl
- HEZ9CF240 Bratpfanne, Ø 24 cm, antihaftbeschichtet, Edelstahl
- HEZ9SE060 6 teiliges Topfset
- HEZ9SE040 4 teiliges Topfset

Weiteres Sonderzubehör inkl. Abbildungen finden Sie auf Seite 97.



**PVS875HB1E – Comfort Profil**



**UPE:**  
**2.143,- €\***

Serie | 6  
**PIE895HC1E carbon black**  
**Comfort Profil**



accent|line  
carbon black

### Design

– Comfort Profil mit umlaufender Lisene, carbon black

### Ausstattung

- **Home Connect Funktion (WLAN)**
- **Kochfeldbasierte Haubensteuerung** (mit passendem Dunstabzug)
- **PerfectFry Plus Bratsensor mit 11 Temperaturstufen**
- Kochassistent über die Home Connect App
- Favoriten Taste
- Direct Select Bedienung
- Quick Start, Re Start
- Switch Off Timer

### Schnelligkeit

- Power Boost-Funktion für alle Kochzonen
- Pan Boost: wählbar über Favoriten Taste/Home Connect App

### Leistung und Größe

- 4 Induktionskochzonen mit Topferkennung
- 17 Leistungsstufen
- Kochzonen:
  - Vorne links: 210 mm, 2,5 kW (max. Leistung 3,7 kW)
  - Hinten links: 145 mm, 1,6 kW (max. Leistung 2,2 kW)
  - Hinten rechts: 280 mm, 3,0 kW (max. Leistung 3,7 kW)
  - Vorne rechts: 145 mm, 1,6 kW (max. Leistung 2,2 kW)

### Umwelt und Sicherheit

- 2 stufige Restwärmeanzeige je Kochzone
- Power Management Funktion, Automatische Sicherheitsabschaltung, Kindersicherung, Hauptschalter, Pause-Taste

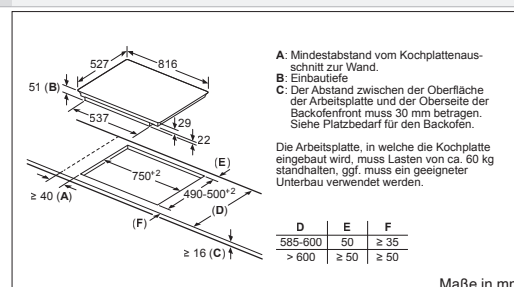
### Technische Informationen / Maße (H x B x T)

- **Comfort Profil mit schwarzer Lisene**
- Anschlusskabel (1,1 m) beigelegt in Verpackung
- Gesamtanschlusswert: 7,4 kW
- Min. Arbeitsplattenstärke: 16 mm
- Gerätemaße: 51 x 816 x 527 mm
- Einbaumaße: 51 x 750 x 490 - 500 mm

### Sonderzubehör

- HEZ32WA00 Kabelloser Speisethermometer
- HEZ9CF280 Bratpfanne, Ø 28 cm, antihaftbeschichtet, Edelstahl
- HEZ9CF240 Bratpfanne, Ø 24 cm, antihaftbeschichtet, Edelstahl
- HEZ9ES100 Hochwertiger Espresso-Kocher für 4 Tassen, induktionsgeeignet
- HEZ9SE060 6 teiliges Topfset
- HEZ9SE040 4 teiliges Topfset

Weiteres Sonderzubehör inkl. Abbildungen finden Sie auf Seite 97.




**PIE895HC1E – Comfort Profil**

Hinweis: Die Darstellung der Kochfelder dient dem besseren Verständnis und entspricht nicht der tatsächlichen Bedruckung.

\* Unverbindliche Preisempfehlung des Herstellers inkl. gesetzlicher MwSt.

## Autarke Induktionskochfelder

Neu



accent|line  
carbon black

UPE:  
2.162,- €\*

Serie | 6  
PVQ795HC1E carbon black  
Comfort Profil



accent|line  
carbon black

UPE:  
2.340,- €\*

Serie | 6  
PXX695HC1E carbon black  
Comfort Profil



### Design

– Comfort Profil mit umlaufender Lisene, carbon black

### Ausstattung

- Home Connect Funktion (WLAN)
- Kochfeldbasierte Haubensteuerung (mit passendem Dunstabzug)
- PerfectFry Plus Bratsensor mit 11 Temperaturstufen
- Direct Select Bedienung
- Quick Start, Re Start
- Timer mit Abschaltfunktion je Kochzone
- Kurzzeitwecker

### Schnelligkeit

- Power Boost-Funktion für alle Kochzonen
- Pan Boost: wählbar über Favoriten Taste/Home Connect App

### Leistung und Größe

- 4 Induktionskochzonen mit Topferkennung
- 2 Combi Zonen
- 17 Leistungsstufen
- Kochzonen:
  - Vorne links: 190 mm, 210 mm, 2,5 kW (max. Leistung 3,7 kW)
  - Hinten links: 190 mm, 210 mm, 2,5 kW (max. Leistung 3,7 kW)
  - Hinten rechts: 190 mm, 210 mm, 2,5 kW (max. Leistung 3,7 kW)
  - Vorne rechts: 190 mm, 210 mm, 2,5 kW (max. Leistung 3,7 kW)

### Umwelt und Sicherheit

- 2 stufige Restwärmeanzeige je Kochzone
- Power Management Funktion, Automatische Sicherheitsabschaltung, Kindersicherung, Hauptschalter, Pause-Taste

### Technische Informationen / Maße (H x B x T)

- Comfort Profil mit schwarzer Lisene
- Anschlusskabel (1,1 m) beigelegt in Verpackung
- Gesamtanschlusswert: 7,4 kW
- Min. Arbeitsplattenstärke: 16 mm
- Gerätemaße: 51 x 710 x 527 mm
- Einbaumaße: 51 x 560 x 490 - 500 mm

### Sonderzubehör

- HEZ32WA00 Kabelloser Speisethermometer
- HEZ9CF280 Bratpfanne, Ø 28 cm, antihaftbeschichtet, Edelstahl
- HEZ9CF240 Bratpfanne, Ø 24 cm, antihaftbeschichtet, Edelstahl
- HEZ9ES100 Hochwertiger Espresso-Kocher für 4 Tassen, induktionsgeeignet
- HEZ9SE060 6 teiliges Topfset
- HEZ9SE040 4 teiliges Topfset

Weiteres Sonderzubehör inkl. Abbildungen finden Sie auf Seite 97.

### Design

– Comfort Profil mit umlaufender Lisene, carbon black

### Ausstattung

- Home Connect Funktion (WLAN)
- Kochfeldbasierte Haubensteuerung (mit passendem Dunstabzug)
- PerfectFry Plus Bratsensor mit 11 Temperaturstufen
- Kochassistent über die Home Connect App
- Favoriten Taste
- Direct Select Bedienung
- Quick Start, Re Start
- Easy Flex Zone: passt die Kochzonen an deine Bedürfnisse an.
- Switch Off Timer

### Schnelligkeit

- Power Boost-Funktion für alle Kochzonen
- Pan Boost: wählbar über Favoriten Taste/Home Connect App

### Leistung und Größe

- 4 Induktionskochzonen mit Topferkennung
- 2 Flex Induction-Zonen
- 17 Leistungsstufen
- Kochzonen:
  - Vorne links: 190 mm, 230 mm, 2,2 kW (max. Leistung 3,7 kW)
  - Hinten links: 190 mm, 230 mm, 2,2 kW (max. Leistung 3,7 kW)
  - Hinten rechts: 190 mm, 230 mm, 2,2 kW (max. Leistung 3,7 kW)
  - Vorne rechts: 190 mm, 230 mm, 2,2 kW (max. Leistung 3,7 kW)

### Umwelt und Sicherheit

- 2 stufige Restwärmeanzeige je Kochzone
- Power Management Funktion, Automatische Sicherheitsabschaltung, Kindersicherung, Hauptschalter, Pause-Taste

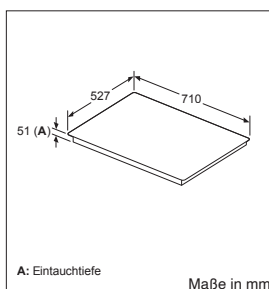
### Technische Informationen / Maße (H x B x T)

- Comfort Profil mit schwarzer Lisene
- Anschlusskabel (1,1 m) beigelegt in Verpackung
- Gesamtanschlusswert: 7,4 kW
- Min. Arbeitsplattenstärke: 16 mm
- Gerätemaße: 51 x 606 x 527 mm
- Einbaumaße: 51 x 560 x 490 - 500 mm

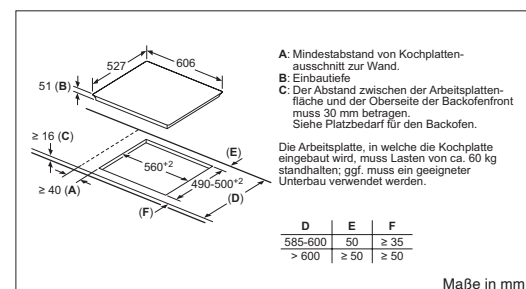
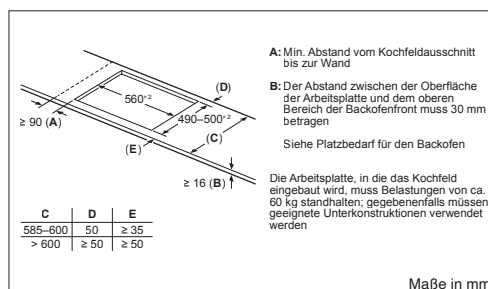
### Sonderzubehör

- HEZ32WA00 Kabelloser Speisethermometer
- HEZ9CF280 Bratpfanne, Ø 28 cm, antihaftbeschichtet, Edelstahl
- HEZ9CF240 Bratpfanne, Ø 24 cm, antihaftbeschichtet, Edelstahl
- HEZ9FF040 4-teiliges Flex-Pfannen-Set
- HEZ9FF030 3-teiliges Flex-Pfannen-Set
- HEZ9FF010 Flex-Pfanne, groß
- HEZ9TY010 Teppan Yaki

Weiteres Sonderzubehör inkl. Abbildungen finden Sie auf Seite 97.



PVQ795HC1E – Comfort Profil



PXX695HC1E – Comfort Profil

Hinweis: Die Darstellung der Kochfelder dient dem besseren Verständnis und entspricht nicht der tatsächlichen Bedruckung.

\* Unverbindliche Preisempfehlung des Herstellers inkl. gesetzlicher MwSt.



## Autarke Induktionskochfelder



**UPE:**  
**1.984,- €\***

Serie | 6  
**PVS675HB1E**  
**Comfort Profil**



### Design

– Comfort Profil mit seitlichen Edelstahlleisten / flächenbündig

### Ausstattung

- **Home Connect Funktion (WLAN)**
- **Kochfeldbasierte Haubensteuerung** (mit passendem Dunstabzug)
- Favoriten Taste
- Direct Select Bedienung
- Quick Start
- Re Start
- Switch Off Timer

### Schnelligkeit

- Power Boost-Funktion für alle Kochzonen
- Pan Boost: wählbar über Favoriten Taste/Home Connect App

### Leistung und Größe

- 4 Induktionskochzonen mit Topferkennung
- **1 Combi Zone**
- 17 Leistungsstufen
- Kochzonen:
  - Vorne links: 190 mm, 210 mm, 2,5 kW (max. Leistung 3,7 kW)
  - Hinten links: 190 mm, 210 mm, 2,5 kW (max. Leistung 3,7 kW)
  - Hinten rechts: 145 mm, 1,6 kW (max. Leistung 2,2 kW)
  - Vorne rechts: 180 mm, 2 kW (max. Leistung 3,1 kW)

### Umwelt und Sicherheit

- 2 stufige Restwärmeanzeige je Kochzone
- Power Management Funktion, Automatische Sicherheitsabschaltung, Kindersicherung, Hauptschalter, Pause-Taste

### Technische Informationen / Maße Comfort Profil (H x B x T)

- **Comfort Profil mit Lisene, Alu gebürstet**
- Anschlusskabel (1,1 m) beigelegt in Verpackung
- Gesamtanschlusswert: 6,9 kW
- Min. Arbeitsplattenstärke: 16 mm
- Gerätemaße: 51 x 606 x 527 mm
- Einbaumaße: 51 x 560 x 490 - 500 mm

### Technische Informationen / Maße Flächenbündig (H x B x T)

- Zur Installation in Arbeitsplatten aus Stein, Granit oder Kunststoff. Andere Arbeitsplattenmaterialien erfordern eine Eignungsprüfung beim Hersteller der Arbeitsplatte.
- Gesamtanschlusswert: 6,9 kW
- Anschlusskabel (1,1 m) beigelegt in Verpackung
- Min. Arbeitsplattenstärke: 16 mm
- Gerätemaße: 56 x 572 x 512 mm
- Erforderlicher Ausschnitt für die Installation: 56 x 576 x 516 mm

### Sonderzubehör

- HEZ32WA00 Kabelloser Speisethermometer
- HEZ9CF280 Bratpfanne, Ø 28 cm, antihafbeschichtet, Edelstahl
- HEZ9CF240 Bratpfanne, Ø 24 cm, antihafbeschichtet, Edelstahl
- HEZ9SE060 6 teiliges Topfset
- HEZ9SE040 4 teiliges Topfset

Weiteres Sonderzubehör inkl. Abbildungen finden Sie auf Seite 97.



**UPE:**  
**1.911,- €\***

Serie | 6  
**PVS601HB1E**  
**flächenbündig**



### Design

– Comfort Profil mit umlaufender Lisene, carbon black

### Ausstattung

- **Home Connect Funktion (WLAN)**
- **Kochfeldbasierte Haubensteuerung** (mit passendem Dunstabzug)
- **PerfectFry Plus Bratsensor mit 11 Temperaturstufen**
- Kochassistent über die Home Connect App
- Favoriten Taste
- Direct Select Bedienung
- Quick Start, Re Start
- Switch Off Timer

### Schnelligkeit

- Power Boost-Funktion für alle Kochzonen
- Pan Boost: wählbar über Favoriten Taste/Home Connect App

### Leistung und Größe

- 4 Induktionskochzonen mit Topferkennung, davon 1 Bräterzone
- 17 Leistungsstufen
- Kochzonen:
  - Vorne links: 180 mm, 200 mm, 2,0 kW (max. Leistung 3,1 kW)
  - Hinten links: 180 mm, 280 mm, 2,0 kW (max. Leistung 3,1 kW)
  - Hinten rechts: 145 mm, 1,6 kW (max. Leistung 2,2 kW)
  - Vorne rechts: 210 mm, 2,5 kW (max. Leistung 3,7 kW)

### Umwelt und Sicherheit

- 2 stufige Restwärmeanzeige je Kochzone
- Power Management Funktion, Automatische Sicherheitsabschaltung, Kindersicherung, Hauptschalter

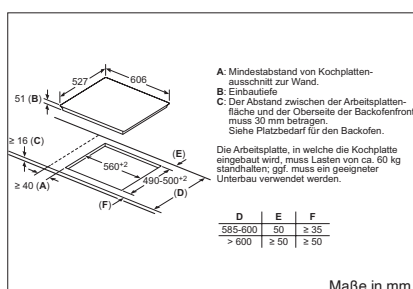
### Technische Informationen / Maße (H x B x T)

- **Comfort Profil mit schwarzer Lisene**
- Anschlusskabel (1,1 m) beigelegt in Verpackung
- Gesamtanschlusswert: 7,4 kW
- Min. Arbeitsplattenstärke: 16 mm
- Gerätemaße: 51 x 606 x 527 mm
- Einbaumaße: 51 x 560 x 490 - 500 mm

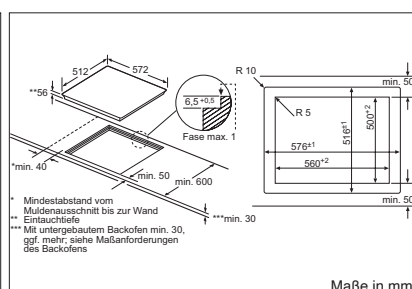
### Sonderzubehör

- HEZ32WA00 Kabelloser Speisethermometer
- HEZ9CF280 Bratpfanne, Ø 28 cm, antihafbeschichtet, Edelstahl
- HEZ9CF240 Bratpfanne, Ø 24 cm, antihafbeschichtet, Edelstahl
- HEZ9ES100 Hochwertiger Espresso-Kocher für 4 Tassen, induktionsgeeignet
- HEZ9SE060 6 teiliges Topfset
- HEZ9SE040 4 teiliges Topfset

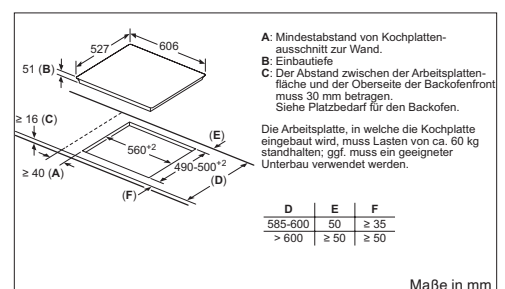
Weiteres Sonderzubehör inkl. Abbildungen finden Sie auf Seite 97.



**PVS675HB1E – Comfort Profil**



**PVS601HB1E – flächenbündig**

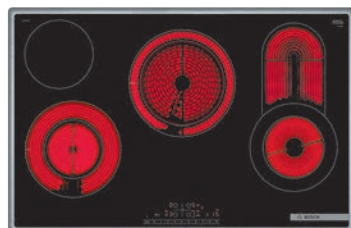


**PIF695HC1E – Comfort Profil**

Hinweis: Die Darstellung der Kochfelder dient dem besseren Verständnis und entspricht nicht der tatsächlichen Bedruckung.

\* Unverbindliche Preisempfehlung des Herstellers inkl. gesetzlicher MwSt.

## Autarke konventionelle Kochfelder



**UPE:**  
**1.474,- €\***

Serie | 6  
**PKC845FP1D**  
umlaufender Rahmen



### Design

– umlaufender Edelstahl-Rahmen

### Ausstattung

– Direct Select Bedienung  
– Re Start  
– Timer mit Abschaltfunktion je Kochzone  
– Kurzzeitwecker

### Schnelligkeit

– Powerstufe: vorne links, Hinten mitte

### Leistung und Größe

– 4 High Speed-Kochzonen, davon 2 Zweikreis-Kochzonen und 1 Bräterzone  
– 17 Leistungsstufen  
– Kochzonen:  
Vorne links: 120 mm, 210 mm, 0,8 kW (max. Leistung 2,6 kW)  
Hinten links: 145 mm, 1,2 kW  
Hinten: 180 mm, 230 mm, 2,4 kW (max. Leistung 3,4 kW)  
Vorne rechts: 145 mm, 200 mm, 350 mm, 0,9 kW

### Umwelt und Sicherheit

– 2 stufige Restwärmeanzeige je Kochzone  
– Automatische Sicherheitsabschaltung, Kindersicherung, Wischschuttfunktion, Hauptschalter, Betriebsanzeigelampe

### Technische Informationen/Maße (H x B x T)

– Gesamtanschlusswert 9,3 kW  
– Min. Arbeitsplattenstärke: 16 mm  
– Gerätemaße: 48 x 795 x 517 mm  
– Einbaumaße: 48 x 780 x 500 mm

### Sonderzubehör

HEZ32WA00 Kabelloser Speisenthermometer  
HEZ9CF280 Bratpfanne, Ø 28 cm, antihaftbeschichtet, Edelstahl  
HEZ9CF240 Bratpfanne, Ø 24 cm, antihaftbeschichtet, Edelstahl  
HEZ9SE060 6 teiliges Topfset  
HEZ9SE040 4 teiliges Topfset  
HEZ392800 Zwischenboden 80 cm

Weiteres Sonderzubehör inkl. Abbildungen finden Sie auf Seite 97.



**UPE:**  
**753,- €\***

Serie | 4  
**PKN645BB2E**  
umlaufender Rahmen



### Design

– umlaufender Edelstahl-Rahmen

### Ausstattung

– Touch Select  
– Re Start  
– Timer mit Abschaltfunktion je Kochzone  
– Kurzzeitwecker  
– Schnelles Abschalten

### Leistung und Größe

– 4 High Speed-Kochzonen, davon 1 zuschaltbare Zweikreis-Kochzone und 1 Bräterzone  
– 17 Leistungsstufen  
– Kochzonen:  
Vorne links: 180 mm, 2,0 kW  
Hinten links: 170 mm, 265 mm, 1,8 kW  
Hinten rechts: 145 mm, 1,2 kW  
Vorne rechts: 145 mm, 210 mm, 1,0 kW

### Umwelt und Sicherheit

– 2 stufige Restwärmeanzeige je Kochzone  
– Automatische Sicherheitsabschaltung, Kindersicherung, Hauptschalter, Betriebsanzeigelampe

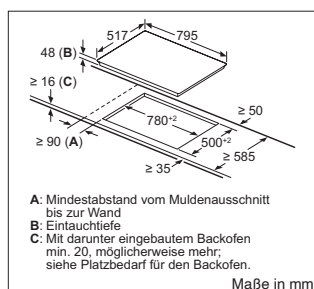
### Technische Informationen/Maße (H x B x T)

– Gesamtanschlusswert: 7,5 kW  
– Min. Arbeitsplattenstärke: 16 mm  
– Gerätemaße: 48 x 583 x 513 mm  
– Einbaumaße: 48 x 560 x 490-500 mm

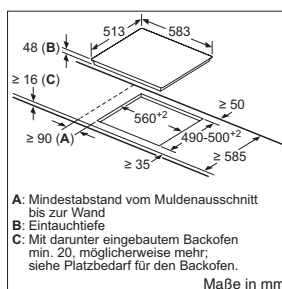
### Sonderzubehör

HEZ32WA00 Kabelloser Speisenthermometer  
HEZ9CF280 Bratpfanne, Ø 28 cm, antihaftbeschichtet, Edelstahl  
HEZ9CF240 Bratpfanne, Ø 24 cm, antihaftbeschichtet, Edelstahl  
HEZ9SE030 3-er Set best. aus 2 Töpfen + 1 Pfanne  
HEZ392617 Zwischenboden 60 cm

Weiteres Sonderzubehör inkl. Abbildungen finden Sie auf Seite 97.



**PKC845FP1D – umlaufender Rahmen**



**PKN645BB2E – umlaufender Rahmen**

## Sonderzubehör für Kochfelder mit Flex Induction aller Serien<sup>1</sup>



**HEZ9FF040**  
4-teiliges Flex-Pfannen-Set



**HEZ9FF030**  
3-teiliges Flex-Pfannen-Set



**HEZ9FF010**  
Flex-Pfanne, groß



**HEZ390522**  
Grillplatte



**HEZ9TY010**  
Teppan Yaki

## Sonderzubehör für Kochfelder aller Serien<sup>1</sup>



**HEZ9SE060**  
6 teiliges Topfset



**HEZ9SE040**  
4 teiliges Topfset



**HEZ9SE030**  
3 teiliges Topfset



**HEZ9CF280**  
Bratpfanne, beschichtet Ø 28 cm



**HEZ9CF240**  
Bratpfanne, beschichtet Ø 24 cm



**HEZ9ES100**  
Hochwertiger Espresso-Kocher für 4 Tassen, induktionsgeeignet




**HEZ32WA00**  
Kabelloser Speisethermometer

## Sonderzubehör für den Einbau<sup>1</sup>




**HEZ394301**  
Verbindungsleiste

## Sonderzubehör für den Einbau konventioneller Kochfelder<sup>2</sup>



**HEZ392800**  
Zwischenboden 80 cm



**HEZ392617**  
Zwischenboden 60 cm

## Sonderzubehör für Kochsensor geeignete Kochfelder<sup>1</sup>



**HEZ39050**  
PerfectCook Kochsensor  
Kabelloser Temperatursensor  
(kompatibel mit Kochfeldern mit PerfectCook Kochsensor)

<sup>1</sup> Diese Darstellung gilt lediglich der Übersicht. Das produktspezifische Zubehör finden Sie direkt unterhalb des jeweiligen Modells.

<sup>2</sup> Wenn das Kochfeld nicht über einen Backofen eingebaut wird.







Perfekt war noch nie so einfach.

accent|line

# Kochfelder mit integriertem Dunstabzug.

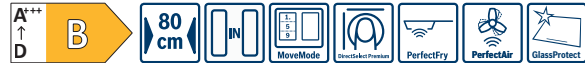


## Autarke Induktionskochfelder 80 cm mit integriertem Dunstabzug und GlassProtect-Oberfläche

accent|line  
carbon black



UPE: 5.026,- €\*  
 Serie | 8  
**PXX890D51E** carbon black  
 Comfort Profil mit schwarzer Lisene



**Design**  
 – GlassProtect-Oberfläche: erhöhte Kratzresistenz der Glaskeramikoberfläche  
 – Comfort Profil mit umlaufender Lisene, carbon black / flächenbündig

### Ausstattung & Komfort Kochfeld

- 2 Flex Induction-Zonen, 40 x 24 cm
- 4 Induktions-Kochzonen mit Topferkennung: 20 x 24 cm, max. 3,7 kW
- PerfectFry Bratsensor mit 5 Temperaturstufen
- 17 Leistungsstufen steuerbar über Direct Select Premium
- Power Boost & Pan Boost für alle Kochzonen
- Timer mit Abschaltfunktion, Kurzzeitwecker, Count-up Timer
- Move Mode (3-stufig): vorne Stufe 9, Mitte Stufe 5, hinten Warmhalten
- 2 stufige Restwärmeanzeige je Kochzone, Topferkennung, Power Management Funktion, Automatische Sicherheitsabschaltung, Kindersicherung, Wischschutzfunktion, Hauptschalter, Energieverbrauchsanzeige
- Home Connect Funktion (WLAN)

### Ausstattung & Komfort Dunstabzug

- Geeignet für Umluft- oder Abluftbetrieb
- 17 Leistungsstufen und 2 Intensivstufen (mit automatischer Rückstellung)
- PerfectAir Luftgütesensor: Sensor- und kochfeldbasierte, vollautomatische Regelung der Lüfterstufen mit Nachlauf-Funktion

### Leistung / technische Information / Maße (H x B x T)

- **Energieeffizienzklasse: B<sup>1,2</sup>**
- Durchschnittl. Energieverbrauch: 57 kWh/Jahr<sup>1</sup>
- Lüftereffizienzklasse: A<sup>1</sup>
- Fettfiltereffizienzklasse: B<sup>1</sup>
- Geräusch min./max. Normalstufe: 42/69 dB<sup>1</sup>
- Abluftleistung nach EN 61591: Min. Normalstufe 154 m³/h, Max. Normalstufe 500 m³/h, Intensivstufe 622 m³/h
- Umluftleistung nach EN 61591: Min. Normalstufe 132 m³/h, Max. Normalstufe 499 m³/h, Intensivstufe 595 m³/h
- Geräuschwerte nach EN 60704-3 bei Abluftbetrieb: Min. Normalstufe: 42 dB(A) re 1 pW, Max. Normalstufe: 69 dB(A) re 1 pW, Intensivstufe: 74 dB(A) re 1 pW
- Geräuschwerte nach EN 60704-3 bei Umluftbetrieb: Min. Normalstufe: 41 dB(A) re 1 pW, Max. Normalstufe: 68 dB(A) re 1 pW, Intensivstufe: 72 dB(A) re 1 pW
- Gesamtanschlusswert 7,4 kW
- Anschlusskabel (1,1 m), Anschlusskabel beigelegt in Verpackung
- Min. Arbeitsplattenstärke: 16 mm
- **Comfort Profil:**  
Gerätemaße: 223 x 816 x 527 mm  
Einbaumaße: 223 x 750 x 490 mm
- **flächenbündig:**  
Gerätemaße: 227 x 792 x 512 mm  
Einbaumaße: 227 x 796 x 516 mm

### Zubehör

- Clean Air Plus Geruchsfilter, Teleskopschieberelement für ungeführte Umluft beigelegt
- Installation in einen 60 cm Unterschrank möglich

### Sonderzubehör

- HEZ32WA00 Kabelloser Speisethermometer
- HEZ9FF040 4-teiliges Flex-Pfannen-Set
- HEZ9FF030 3-teiliges Flex-Pfannen-Set
- HEZ9FF010 Flex-Pfanne, groß
- HEZ9TY010 Teppan Yaki
- HEZ390522 Grillplatte

Alle Verrohrungszubehöre, Filter und Sonderzubehör sind ab Seite 106 zu finden.

accent|line  
carbon black



UPE: 4.480,- €\*  
 Serie | 6  
**PVQ890H26E** carbon black  
 Comfort Profil mit schwarzer Lisene



**Design**  
 – GlassProtect-Oberfläche: erhöhte Kratzresistenz der Glaskeramikoberfläche  
 – Comfort Profil mit umlaufender Lisene, carbon black / flächenbündig

### Ausstattung & Komfort Kochfeld

- 2 Combi Zonen, 38 x 21 cm
- 4 Induktions-Kochzonen mit Topferkennung: 19 x 21 cm, max. 3,7 kW
- PerfectFry Plus Bratsensor mit 11 Temperaturstufen von 70-220 °C
- 17 Leistungsstufen steuerbar über Direct Select
- Power Boost für alle Kochzonen
- Timer mit Abschaltfunktion, Kurzzeitwecker
- 2 stufige Restwärmeanzeige je Kochzone, Power Management Funktion, Automatische Sicherheitsabschaltung, Kindersicherung, Hauptschalter
- Home Connect Funktion (WLAN)

### Ausstattung & Komfort Dunstabzug

- Geeignet für Umluft- oder Abluftbetrieb
- 9 Hauptstufen und 8 Zwischenstufen
- Intensivstufe mit automatischer Rückstellung

### Leistung / technische Information / Maße (H x B x T)

- **Energieeffizienzklasse: B<sup>1,2</sup>**
- Durchschnittl. Energieverbrauch: 57 kWh/Jahr<sup>1</sup>
- Lüftereffizienzklasse: A<sup>1</sup>
- Fettfiltereffizienzklasse: B<sup>1</sup>
- Geräusch min./max. Normalstufe: 42/69 dB<sup>1</sup>
- Abluftleistung nach EN 61591: Min. Normalstufe 154 m³/h, Max. Normalstufe 500 m³/h, Max. Intensivstufe 622 m³/h
- Umluftleistung nach EN 61591: Min. Normalstufe 117 m³/h, Max. Normalstufe 487 m³/h, Max. Intensivstufe 595 m³/h
- Geräuschwerte bei Abluftbetrieb: Min. Normalstufe: 42 dB(A) re 1 pW, Max. Normalstufe: 69 dB(A) re 1 pW, Max. Intensivstufe: 74 dB(A) re 1 pW
- Geräuschwerte bei Umluftbetrieb: Min. Normalstufe: 41 dB(A) re 1 pW, Max. Normalstufe: 68 dB(A) re 1 pW, Max. Intensivstufe: 72 dB(A) re 1 pW
- Gesamtanschlusswert 7,4 kW
- Anschlusskabel (1,1 m), Anschlusskabel beigelegt in Verpackung
- Min. Arbeitsplattenstärke: 16 mm
- **Comfort Profil:**  
Gerätemaße: 223 x 816 x 527 mm  
Einbaumaße: 223 x 750 x 490 - 500 mm
- **flächenbündig:**  
Gerätemaße: 227 x 792 x 512 mm  
Einbaumaße: 227 x 796 x 516 mm

### Zubehör

- Clean Air Plus Geruchsfilter, Teleskopschieberelement für ungeführte Umluft beigelegt
- Installation in einen 60 cm Unterschrank möglich

### Sonderzubehör

- HEZ32WA00 Kabelloser Speisethermometer
- HEZ9CF240 Bratpfanne, beschichtet Ø 24 cm
- HEZ9CF280 Bratpfanne, beschichtet Ø 28 cm
- HEZ9SE030 3 teiliges Topfset
- HEZ9SE040 4 teiliges Topfset
- HEZ9SE060 6 teiliges Topfset
- HEZ9ES100 Hochwertiger Espresso-Kocher für 4 Tassen, induktionsgeeignet

Alle Verrohrungszubehöre, Filter und Sonderzubehör sind ab Seite 106 zu finden.

Hinweis: Die Darstellung der Kochfelder dient dem besseren Verständnis und entspricht nicht der tatsächlichen Bedruckung.

<sup>1</sup> Gemäß EU-Regulierung Nr. 65/2014. <sup>2</sup> Auf einer Energieeffizienzklassen-Skala von A+++ bis D. <sup>3</sup> Kein weiteres Zubehör für die ungeführte Umluft nötig.

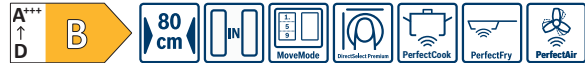
\* Unverbindliche Preisempfehlung des Herstellers inkl. gesetzlicher MwSt.

## Autarke Induktionskochfelder 80 cm mit integriertem Dunstabzug

accent|line  
carbon black



UPE: 4.798,- €\*  
Serie|8  
PXX895D66E carbon black  
Comfort Profil mit schwarzer Lisene



### Design

– Comfort Profil mit umlaufender Lisene, carbon black / flächenbündig

### Ausstattung & Komfort Kochfeld

- 2 Flex Induction-Zonen, 40 x 24 cm
- 4 Induktions-Kochzonen mit Topferkennung: 20 x 24 cm, max. 3,7 kW
- PerfectFry Bratsensor mit 5 Temperaturstufen
- 17 Leistungsstufen steuerbar über Direct Select Premium
- Power Boost & Pan Boost für alle Kochzonen
- Timer mit Abschaltfunktion, Kurzzeitwecker, Count-up Timer
- Move Mode (3-stufig): vorne Stufe 9, Mitte Stufe 5, hinten Warmhalten
- 2 stufige Restwärmeanzeige je Kochzone, Topferkennung, Power Management Funktion, Automatische Sicherheitsabschaltung, Kindersicherung, Wischschutzfunktion, Hauptschalter, Energieverbrauchsanzeige
- Home Connect Funktion (WLAN)
- PerfectCook Kochsensor: verhindert Über- oder Verkochen durch Auswahl der Kochtemperatur

### Ausstattung & Komfort Dunstabzug

- Geeignet für Umluft- oder Abluftbetrieb
- 17 Leistungsstufen und 2 Intensivstufen (mit automatischer Rückstellung)
- PerfectAir Luftgütesensor: Sensor- und kochfeldbasierte, vollautomatische Regelung der Lüfterstufen mit Nachlauf-Funktion

### Leistung / technische Information / Maße (H x B x T)

- Energieeffizienzklasse: B<sup>1,2</sup>
- Durchschnittl. Energieverbrauch: 57 kWh/Jahr<sup>1</sup>
- Lüftereffizienzklasse: A<sup>1</sup>
- Fettfiltereffizienzklasse: B<sup>1</sup>
- Geräusch min./max. Normalstufe: 42/69 dB<sup>1</sup>
- Abluftleistung nach EN 61591: Min. Normalstufe 154 m³/h, Max. Normalstufe 500 m³/h, Intensivstufe 622 m³/h
- Umluftleistung nach EN 61591: Min. Normalstufe 132 m³/h, Max. Normalstufe 499 m³/h, Intensivstufe 595 m³/h
- Geräuschwerte nach EN 60704-3 bei Abluftbetrieb: Min. Normalstufe: 42 dB(A) re 1 pW, Max. Normalstufe: 69 dB(A) re 1 pW, Intensivstufe: 74 dB(A) re 1 pW
- Geräuschwerte nach EN 60704-3 bei Umluftbetrieb: Min. Normalstufe: 41 dB(A) re 1 pW, Max. Normalstufe: 68 dB(A) re 1 pW, Intensivstufe: 72 dB(A) re 1 pW
- Gesamtanschlusswert 7,4 kW
- Anschlusskabel (1,1 m), Anschlusskabel beigelegt in Verpackung
- Min. Arbeitsplattenstärke: 16 mm
- **Comfort Profil:**  
Gerätemaße: 223 x 816 x 527 mm  
Einbaumaße: 223 x 750 x 490 mm
- **flächenbündig:**  
Gerätemaße: 227 x 792 x 512 mm  
Einbaumaße: 227 x 796 x 516 mm

### Zubehör

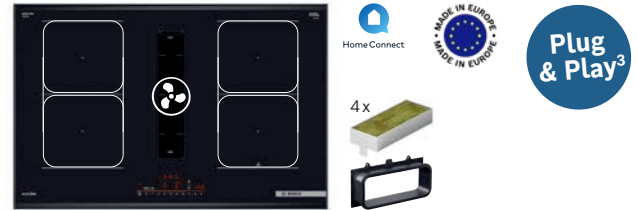
- Clean Air Plus Geruchsfilter, Teleskopschieberelement für ungeführte Umluft beigelegt
- 1 PerfectCook Kochsensor beigelegt
- Installation in einen 60 cm Unterschrank möglich

### Sonderzubehör

- HEZ32WA00 Kabelloser Speisenthermometer
- HEZ9FF040 4-teiliges Flex-Pfannen-Set
- HEZ9FF030 3-teiliges Flex-Pfannen-Set
- HEZ9FF010 Flex-Pfanne, groß
- HEZ9TY010 Teppan Yaki
- HEZ390522 Grillplatte
- HEZ9CF240 Bratpfanne, beschichtet Ø 24 cm

Alle Verrohrungszubehöre, Filter und Sonderzubehör sind ab Seite 106 zu finden.

accent|line  
carbon black



UPE: 4.058,- €\*  
Serie|6  
PVQ895H26E carbon black  
Comfort Profil mit schwarzer Lisene



### Design

– Comfort Profil mit umlaufender Lisene, carbon black / flächenbündig

### Ausstattung & Komfort Kochfeld

- 2 Combi Zonen, 38 x 21 cm
- 4 Induktions-Kochzonen mit Topferkennung: 19 x 21 cm, max. 3,7 kW
- PerfectFry Plus Bratsensor mit 11 Temperaturstufen von 70-220 °C
- 17 Leistungsstufen steuerbar über Direct Select
- Power Boost für alle Kochzonen
- Timer mit Abschaltfunktion, Kurzzeitwecker
- 2 stufige Restwärmeanzeige je Kochzone, Power Management Funktion, Automatische Sicherheitsabschaltung, Kindersicherung, Hauptschalter
- Home Connect Funktion (WLAN)

### Ausstattung & Komfort Dunstabzug

- Geeignet für Umluft- oder Abluftbetrieb
- 9 Hauptstufen und 8 Zwischenstufen
- Intensivstufe mit automatischer Rückstellung

### Leistung / technische Information / Maße (H x B x T)

- Energieeffizienzklasse: B<sup>1,2</sup>
- Durchschnittl. Energieverbrauch: 57 kWh/Jahr<sup>1</sup>
- Lüftereffizienzklasse: A<sup>1</sup>
- Fettfiltereffizienzklasse: B<sup>1</sup>
- Geräusch min./max. Normalstufe: 42/69 dB<sup>1</sup>
- Abluftleistung nach EN 61591: Min. Normalstufe 154 m³/h, Max. Normalstufe 500 m³/h, Max. Intensivstufe 622 m³/h
- Umluftleistung nach EN 61591: Min. Normalstufe 117 m³/h, Max. Normalstufe 487 m³/h, Max. Intensivstufe 595 m³/h
- Geräuschwerte bei Abluftbetrieb: Min. Normalstufe: 42 dB(A) re 1 pW, Max. Normalstufe: 69 dB(A) re 1 pW, Max. Intensivstufe: 74 dB(A) re 1 pW
- Geräuschwerte bei Umluftbetrieb: Min. Normalstufe: 41 dB(A) re 1 pW, Max. Normalstufe: 68 dB(A) re 1 pW, Max. Intensivstufe: 72 dB(A) re 1 pW
- Gesamtanschlusswert 7,4 kW
- Anschlusskabel (1,1 m), Anschlusskabel beigelegt in Verpackung
- Min. Arbeitsplattenstärke: 16 mm
- **Comfort Profil:**  
Gerätemaße: 223 x 816 x 527 mm  
Einbaumaße: 223 x 750 x 490 - 500 mm
- **flächenbündig:**  
Gerätemaße: 227 x 792 x 512 mm  
Einbaumaße: 227 x 796 x 516 mm

### Zubehör

- Clean Air Plus Geruchsfilter, Teleskopschieberelement für ungeführte Umluft beigelegt
- Installation in einen 60 cm Unterschrank möglich

### Sonderzubehör

- HEZ32WA00 Kabelloser Speisenthermometer
- HEZ9CF240 Bratpfanne, beschichtet Ø 24 cm
- HEZ9CF280 Bratpfanne, beschichtet Ø 28 cm
- HEZ9SE030 3 teiliges Topfset
- HEZ9SE040 4 teiliges Topfset
- HEZ9SE060 6 teiliges Topfset
- HEZ9SE100 Hochwertiger Espresso-Kocher für 4 Tassen, induktionsgeeignet

Alle Verrohrungszubehöre, Filter und Sonderzubehör sind ab Seite 106 zu finden.





Hinweis: Die Darstellung der Kochfelder dient dem besseren Verständnis und entspricht nicht der tatsächlichen Bedruckung.

<sup>1</sup> Gemäß EU-Regulierung Nr. 65/2014. <sup>2</sup> Auf einer Energieeffizienzklassen-Skala von A+++ bis D. <sup>3</sup> Kein weiteres Zubehör für die ungeführte Umluft nötig.

\* Unverbindliche Preisempfehlung des Herstellers inkl. gesetzlicher MwSt.



## Autarkes Induktionskochfeld 70 cm und 60 cm mit integriertem Dunstabzug

<p>accent line carbon black</p>  <p>Home Connect</p> <p>MADE IN EUROPE</p> <p>Plug &amp; Play<sup>3</sup></p> <p>4 x</p> 	<p>accent line carbon black</p>  <p>Home Connect</p> <p>MADE IN EUROPE</p> <p>Plug &amp; Play<sup>3</sup></p> <p>4 x</p> 
<p><b>UPE: 3.884,- €* </b></p>	<p><b>UPE: 3.806,- €* </b></p>
<p>Serie   6 <b>PVQ795H26E carbon black</b> Comfort Profil mit schwarzer Lisene</p>	<p>Serie   6 <b>PVQ695H26E carbon black</b> Comfort Profil mit schwarzer Lisene</p>
<p>A+++ D</p> <p><b>B</b></p> <p>70 cm</p> <p>CombiZone</p> <p>DirectSelect</p> <p>PerfectFry Plus</p>	<p>A+++ D</p> <p><b>B</b></p> <p>60 cm</p> <p>CombiZone</p> <p>DirectSelect</p> <p>PerfectFry Plus</p>
<p><b>Design</b> – Comfort Profil mit umlaufender Lisene, carbon black/flächenbündig</p>	<p><b>Design</b> – Comfort Profil mit umlaufender Lisene, carbon black</p>
<p><b>Ausstattung &amp; Komfort Kochfeld</b> – 2 Combi Zonen, 38 x 21 cm – 4 Induktions-Kochzonen mit Topferkennung: 19 x 21 cm, max. 3,7 kW – <b>PerfectFry Plus Bratsensor mit 11 Temperaturstufen von 70-220 °C</b> – Leistungsstufen steuerbar über Direct Select – Power Boost für alle Kochzonen – Timer mit Abschaltfunktion, Kurzzeitwecker – 2 stufige Restwärmeanzeige je Kochzone, Topferkennung, Power Management Funktion, Automatische Sicherheitsabschaltung, Kindersicherung, Hauptschalter – Home Connect Funktion (WLAN)</p>	<p><b>Ausstattung &amp; Komfort Kochfeld</b> – 2 Combi Zonen, 38 x 21 cm – 4 Induktions-Kochzonen mit Topferkennung: 19 x 21 cm, max. 3,7 kW – <b>PerfectFry Plus Bratsensor mit 11 Temperaturstufen von 70-220 °C</b> – Leistungsstufen steuerbar über Direct Select – Power Boost für alle Kochzonen – Timer mit Abschaltfunktion, Kurzzeitwecker – 2 stufige Restwärmeanzeige je Kochzone, Topferkennung, Power Management Funktion, Automatische Sicherheitsabschaltung, Kindersicherung, Hauptschalter – Home Connect Funktion (WLAN)</p>
<p><b>Ausstattung &amp; Komfort Dunstabzug</b> – Geeignet für Umluft- oder Abluftbetrieb – 9 Hauptstufen und 8 Zwischenstufen</p>	<p><b>Ausstattung &amp; Komfort Dunstabzug</b> – Geeignet für Umluft- oder Abluftbetrieb – 9 Hauptstufen und 8 Zwischenstufen</p>
<p><b>Leistung / technische Information / Maße (H x B x T)</b> – <b>Energieeffizienzklasse: B<sup>1,2</sup></b> – Durchschnittl. Energieverbrauch: 57 kWh/Jahr<sup>1</sup> – Lüftereffizienzklasse: A<sup>1</sup> – Fettfiltereffizienzklasse: B<sup>1</sup> – Geräusch min./max. Normalstufe: 42/69 dB<sup>1</sup> – Abluftleistung nach EN 61591: Min. Normalstufe 154 m³/h, Max. Normalstufe 500 m³/h, Max. Intensivstufe 622 m³/h – Umluftleistung nach EN 61591: Min. Normalstufe 117 m³/h, Max. Normalstufe 487 m³/h, Max. Intensivstufe 595 m³/h – Geräuschwerte bei Abluftbetrieb: Min. Normalstufe: 42 dB(A) re 1 pW, Max. Normalstufe: 69 dB(A) re 1 pW, Max. Intensivstufe: 74 dB(A) re 1 pW – Geräuschwerte bei Umluftbetrieb: Min. Normalstufe: 41 dB(A) re 1 pW, Max. Normalstufe: 68 dB(A) re 1 pW, Max. Intensivstufe: 72 dB(A) re 1 pW – Gesamtanschlusswert 7,4 kW – Anschlusskabel (1,1 m), Anschlusskabel beigelegt in Verpackung – Min. Arbeitsplattenstärke: 16 mm – <b>Comfort Profil:</b> Gerätemaße: 223 x 710 x 527 mm Einbaumaße: 223 x 560 x 490 mm <b>flächenbündig:</b> Gerätemaße: 227 x 684 x 512 mm Einbaumaße: 227 x 689 x 516 mm</p>	<p><b>Leistung / technische Information / Maße (H x B x T)</b> – <b>Energieeffizienzklasse: B<sup>1,2</sup></b> – Durchschnittl. Energieverbrauch: 57 kWh/Jahr<sup>1</sup> – Lüftereffizienzklasse: A<sup>1</sup> – Fettfiltereffizienzklasse: B<sup>1</sup> – Geräusch min./max. Normalstufe: 42/69 dB<sup>1</sup> – Abluftleistung nach EN 61591: Min. Normalstufe 154 m³/h, Max. Normalstufe 500 m³/h, Max. Intensivstufe 622 m³/h – Umluftleistung nach EN 61591: Min. Normalstufe 117 m³/h, Max. Normalstufe 487 m³/h, Max. Intensivstufe 595 m³/h – Geräuschwerte bei Abluftbetrieb: Min. Normalstufe: 42 dB(A) re 1 pW, Max. Normalstufe: 69 dB(A) re 1 pW, Max. Intensivstufe: 74 dB(A) re 1 pW – Geräuschwerte bei Umluftbetrieb: Min. Normalstufe: 41 dB(A) re 1 pW, Max. Normalstufe: 68 dB(A) re 1 pW, Max. Intensivstufe: 72 dB(A) re 1 pW – Gesamtanschlusswert 7,4 kW – Anschlusskabel (1,1 m), Anschlusskabel beigelegt in Verpackung – Min. Arbeitsplattenstärke: 16 mm – Gerätemaße: 223 x 606 x 527 mm Einbaumaße: 223 x 560 x 490 mm</p>
<p><b>Zubehör</b> – Clean Air Plus Geruchsfilter, Teleskopschieberelement für ungeführte Umluft beigelegt – Installation in einen 60 cm Unterschrank möglich</p>	<p><b>Zubehör</b> – Clean Air Plus Geruchsfilter, Teleskopschieberelement für ungeführte Umluft beigelegt – Installation in einen 60 cm Unterschrank möglich</p>
<p><b>Sonderzubehör</b> HEZ32WA00 Kabelloser Speisenthermometer HEZ9CF240 Bratpfanne, beschichtet Ø 24 cm HEZ9CF280 Bratpfanne, beschichtet Ø 28 cm HEZ9SE030 3 teiliges Topfset HEZ9SE040 4 teiliges Topfset HEZ9SE060 6 teiliges Topfset HEZ9ES100 Hochwertiger Espresso-Kocher für 4 Tassen, induktionsgeeignet</p>	<p><b>Sonderzubehör</b> HEZ32WA00 Kabelloser Speisenthermometer HEZ9CF240 Bratpfanne, beschichtet Ø 24 cm HEZ9CF280 Bratpfanne, beschichtet Ø 28 cm HEZ9SE030 3 teiliges Topfset HEZ9SE040 4 teiliges Topfset HEZ9SE060 6 teiliges Topfset HEZ9ES100 Hochwertiger Espresso-Kocher für 4 Tassen, induktionsgeeignet</p>
<p>Alle Verrohrungszubehöre, Filter und Sonderzubehör sind ab Seite 106 zu finden.</p>	<p>Alle Verrohrungszubehöre, Filter und Sonderzubehör sind ab Seite 106 zu finden.</p>

Hinweis: Die Darstellung der Kochfelder dient dem besseren Verständnis und entspricht nicht der tatsächlichen Bedruckung.


<sup>1</sup> Gemäß EU-Regulierung Nr. 65/2014. <sup>2</sup> Auf einer Energieeffizienzklassen-Skala von A+++ bis D. <sup>3</sup> Kein weiteres Zubehör für die ungeführte Umluft nötig.

\* Unverbindliche Preisempfehlung des Herstellers inkl. gesetzlicher MwSt.



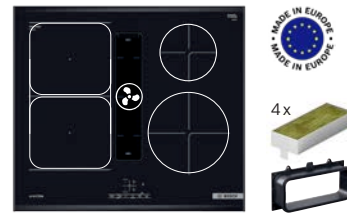
# Autarke Induktionskochfelder 80 cm und 60 cm mit integriertem Dunstabzug

accent|line  
carbon black



Plug & Play<sup>3</sup>

accent|line  
carbon black



Plug & Play<sup>3</sup>

UPE: 3.393,- €\*  
 Serie|4  
 PVS895B16E carbon black  
 Comfort Profil mit schwarzer Lisene



## Design

– Comfort Profil mit umlaufender Lisene, carbon black

## Ausstattung & Komfort Kochfeld

- 1 Combi Zone, 38 x 21 cm
- 4 Induktions-Kochzonen mit Topferkennung: 19 x 21 cm, max. 3,7 kW
- Touch Select
- Power Boost für alle Kochzonen
- Timer mit Abschaltfunktion, Kurzzeitwecker, Switch Off Timer, Countdown-Timer
- 2 stufige Restwärmeanzeige je Kochzone, Power Management Funktion, Automatische Sicherheitsabschaltung, Kindersicherung, Hauptschalter

## Ausstattung & Komfort Dunstabzug

- Geeignet für Umluft- oder Abluftbetrieb
- 9 Hauptstufen und 8 Zwischenstufen

## Leistung / technische Information / Maße (H x B x T)

- **Energieeffizienzklasse: B<sup>1,2</sup>**
- Durchschnittlicher Energieverbrauch: 57 kWh/Jahr<sup>1</sup>
- Lüftereffizienzklasse: A<sup>1</sup>
- Fettfiltereffizienzklasse: B<sup>1</sup>
- Geräusch min./max. Normalstufe: 61 dB & 69 dB<sup>1</sup>
- Abluftleistung nach EN 61591: Min. Normalstufe 330 m<sup>3</sup>/h , Max. Normalstufe 500 m<sup>3</sup>/h , Max. Intensivstufe 622 m<sup>3</sup>/h
- Umluftleistung nach EN 61591: Min. Normalstufe 252 m<sup>3</sup>/h , Max. Normalstufe 441 m<sup>3</sup>/h , Max. Intensivstufe 595 m<sup>3</sup>/h
- Geräuschwerte bei Abluftbetrieb: Min. Normalstufe 61 dB(A) re 1 pW, Max. Normalstufe 69 dB(A) re 1 pW, Max. Intensivstufe 74 dB(A) re 1 pW
- Geräuschwerte bei Umluftbetrieb: Min. Normalstufe 55 dB(A) re 1 pW, Max. Normalstufe 66 dB(A) re 1 pW, Max. Intensivstufe 72 dB(A) re 1 pW
- Gesamtanschlusswert 7,4 kW
- Anschlusskabel (1,1 m), Anschlusskabel beigelegt in Verpackung
- Min. Arbeitsplattenstärke: 16 mm
- Gerätemaße: 223 x 816 x 527 mm
- Einbaumaße: 223 x 750 x 490 - 500 mm

## Zubehör

- Clean Air Plus Geruchsfilter, Teleskopschieberelement für ungeführte Umluft beigelegt
- Installation in einen 60 cm Unterschrank möglich

## Sonderzubehör

- HEZ32WA00 Kabelloser Speisethermometer
- HEZ9CF240 Bratpfanne, beschichtet Ø 24 cm
- HEZ9CF280 Bratpfanne, beschichtet Ø 28 cm
- HEZ9SE030 3 teiliges Topfset
- HEZ9SE040 4 teiliges Topfset
- HEZ9SE060 6 teiliges Topfset
- HEZ9ES100 Hochwertiger Espresso-Kocher für 4 Tassen, induktionsgeeignet

Alle Verrohrungszubehöre, Filter und Sonderzubehör sind ab Seite 106 zu finden.

UPE: 3.140,- €\*  
 Serie|4  
 PVS695B16E carbon black  
 Comfort Profil mit schwarzer Lisene



## Design

– Comfort Profil mit umlaufender Lisene, carbon black

## Ausstattung & Komfort Kochfeld

- 1 Combi Zone, 38 x 21 cm
- 4 Induktions-Kochzonen mit Topferkennung: 19 x 21 cm, max. 3,7 kW
- Touch Select
- Power Boost für alle Kochzonen
- Timer mit Abschaltfunktion, Kurzzeitwecker, Switch Off Timer, Countdown-Timer
- 2 stufige Restwärmeanzeige je Kochzone, Power Management Funktion, Automatische Sicherheitsabschaltung, Kindersicherung, Hauptschalter

## Ausstattung & Komfort Dunstabzug

- Geeignet für Umluft- oder Abluftbetrieb
- 9 Hauptstufen und 8 Zwischenstufen

## Leistung / technische Information / Maße (H x B x T)

- **Energieeffizienzklasse: B<sup>1,2</sup>**
- Durchschnittlicher Energieverbrauch: 57 kWh/Jahr<sup>1</sup>
- Lüftereffizienzklasse: A<sup>1</sup>
- Fettfiltereffizienzklasse: B<sup>1</sup>
- Geräusch min./max. Normalstufe: 61 dB & 69 dB<sup>1</sup>
- Abluftleistung nach EN 61591: Min. Normalstufe 330 m<sup>3</sup>/h , Max. Normalstufe 500 m<sup>3</sup>/h , Max. Intensivstufe 622 m<sup>3</sup>/h
- Umluftleistung nach EN 61591: Min. Normalstufe 252 m<sup>3</sup>/h , Max. Normalstufe 441 m<sup>3</sup>/h , Max. Intensivstufe 595 m<sup>3</sup>/h
- Geräuschwerte bei Abluftbetrieb: Min. Normalstufe 61 dB(A) re 1 pW, Max. Normalstufe 69 dB(A) re 1 pW, Max. Intensivstufe 74 dB(A) re 1 pW
- Geräuschwerte bei Umluftbetrieb: Min. Normalstufe 55 dB(A) re 1 pW, Max. Normalstufe 66 dB(A) re 1 pW, Max. Intensivstufe 72 dB(A) re 1 pW
- Gesamtanschlusswert 7,4 kW
- Anschlusskabel (1,1 m), Anschlusskabel beigelegt in Verpackung
- Min. Arbeitsplattenstärke: 16 mm
- Gerätemaße: 223 x 606 x 527 mm
- Einbaumaße: 223 x 560 x 490 mm

## Zubehör

- Clean Air Plus Geruchsfilter, Teleskopschieberelement für ungeführte Umluft beigelegt
- Installation in einen 60 cm Unterschrank möglich

## Sonderzubehör

- HEZ32WA00 Kabelloser Speisethermometer
- HEZ9CF240 Bratpfanne, beschichtet Ø 24 cm
- HEZ9CF280 Bratpfanne, beschichtet Ø 28 cm
- HEZ9SE030 3 teiliges Topfset
- HEZ9SE040 4 teiliges Topfset
- HEZ9SE060 6 teiliges Topfset
- HEZ9ES100 Hochwertiger Espresso-Kocher für 4 Tassen, induktionsgeeignet

Alle Verrohrungszubehöre, Filter und Sonderzubehör sind ab Seite 106 zu finden.

Hinweis: Die Darstellung der Kochfelder dient dem besseren Verständnis und entspricht nicht der tatsächlichen Bedruckung.

<sup>1</sup> Gemäß EU-Regulierung Nr. 65/2014. <sup>2</sup> Auf einer Energieeffizienzklassen-Skala von A+++ bis D. <sup>3</sup> Kein weiteres Zubehör für die ungeführte Umluft nötig.


\* Unverbindliche Preisempfehlung des Herstellers inkl. gesetzlicher MwSt.

## Sets Kochfeld mit integriertem Dunstabzug – Planungsmatrix zur Luftführung

Bitte beachten Sie:

Bei jedem Kochfeld mit Dunstabzug sind **4 Clean Air Plus Geruchsfilter** und ein **Teleskopschieberelement für ungeführte Umluft** im Lieferumfang enthalten. Die Luftführung/Verrohrung im teil- und vollgeführten Umluft- und Abluftbetrieb muss individuell geplant, bestellt und verbaut werden.

**Das Rohrsystem ist nicht im Lieferumfang enthalten! Dieses finden Sie auf Seite 106.**



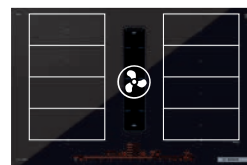
Serie|8  
**PXX895D66E, Comfort Profil**



Serie|8  
**PXX821D66E, flächenbündig**




Serie|8  
**PXX890D51E, Comfort Profil mit GlassProtect Oberfläche**



Serie|8  
**PXX820D51E, flächenbündig mit GlassProtect Oberfläche**



### Teil-/vollgeführte Umluft / Abluft, Arbeitsplattentiefe ≥ 60 cm



Der Flachkanalbogen HEZ9VDSB4 vertikal 90° (S-Radius) ist bei diesen Sets inklusive. Bei dieser Installation sind die **Schubladen verkürzt**. Weitere Kanalstücke bitte zusätzlich bestellen, siehe Sonderzubehör Seite 106.

Teilgeführte Umluft: bitte bestellen Sie zusätzlich die Vorzugsverrohrung HEZ9VDKR2 (bestehend aus 1 x L-Bogen, 3 x Verbindungsmanschetten, 1 x 50 cm gerader Kanal und 1 x Diffusor). Siehe Seite 106.

#### Set PXX895GA6

bestehend aus PXX895D66E und Flachkanalbogen vertikal 90° (S-Radius)  
UPE: 4.833,- €\*

#### Set PXX821GA6

bestehend aus PXX821D66E und Flachkanalbogen vertikal 90° (S-Radius)  
UPE: 4.833,- €\*

#### Set PXX890GA6 mit GlassProtect Oberfläche




bestehend aus PXX890D51E und Flachkanalbogen vertikal 90° (S-Radius)  
UPE: 5.060,- €\*

#### Set PXX820GA6 mit GlassProtect Oberfläche



bestehend aus PXX820D51E und Flachkanalbogen vertikal 90° (S-Radius)  
UPE: 5.060,- €\*

### Teil-/vollgeführte Umluft / Abluft, Arbeitsplattentiefe ≥ 70 cm



Der Flachkanalbogen HEZ9VDSB2 vertikal 90° (L-Radius) ist bei diesen Sets inklusive. Bei dieser Installation sind die **Schubladen ungekürzt**. Weitere Kanalstücke bitte zusätzlich bestellen, siehe Sonderzubehör Seite 106.

Teilgeführte Umluft: bitte bestellen Sie zusätzlich die Vorzugsverrohrung HEZ9VDKR2 (bestehend aus 1 x L-Bogen, 3 x Verbindungsmanschetten, 1 x 50 cm gerader Kanal und 1 x Diffusor). Siehe Seite 106.

#### Set PXX895GA7

bestehend aus PXX895D66E und Flachkanalbogen vertikal 90° (L-Radius)  
UPE: 4.833,- €\*

#### Set PXX821GA7

bestehend aus PXX821D66E und Flachkanalbogen vertikal 90° (L-Radius)  
UPE: 4.833,- €\*

#### Set PXX890GA7 mit GlassProtect Oberfläche



bestehend aus PXX890D51E und Flachkanalbogen vertikal 90° (L-Radius)  
UPE: 5.060,- €\*

#### Set PXX820GA7 mit GlassProtect Oberfläche



bestehend aus PXX820D51E und Flachkanalbogen vertikal 90° (L-Radius)  
UPE: 5.060,- €\*

Hinweis: Die Darstellung der Kochfelder dient dem besseren Verständnis und entspricht nicht der tatsächlichen Bedruckung.

<sup>1</sup> Slider wird nur bei ungeführter Umluft benötigt. Für die anderen Luftführungen findet er keine Anwendung und kann entsorgt werden

\* Unverbindliche Preisempfehlung des Herstellers inkl. gesetzlicher MwSt.



Serie | 6  
PVQ895H26E, Comfort Profil  
PVQ890H26E, Comfort Profil mit  
GlassProtect Oberfläche



Serie | 6  
PVQ821H26E, flächenbündig  
PVQ820H26E, flächenbündig mit  
GlassProtect Oberfläche



Serie | 6  
PVQ795H26E, Comfort Profil



Serie | 6  
PVQ721H26E, flächenbündig



Serie | 6  
PVQ695H26E, Comfort Profil



Serie | 4  
PVS895B16E, Comfort Profil



Serie | 4  
PVS695B16E, Comfort Profil

#### Set PVQ895HGA6

bestehend aus PVQ895H26E und  
Flachkanalbogen 90° (S-Radius)  
UPE: 4.093,- €\*

#### Set PVQ890HGA6

mit GlassProtect Oberfläche Fast so hart wie ein Diamant.  
bestehend aus PVQ890H26E und  
Flachkanalbogen 90° (S-Radius)  
UPE: 4.514,- €\*

#### Set PVQ821HGA6

bestehend aus PVQ821H26E und  
Flachkanalbogen 90° (S-Radius)  
UPE: 4.093,- €\*

#### Set PVQ820HGA6

mit GlassProtect Oberfläche Fast so hart wie ein Diamant.  
bestehend aus PVQ820H26E  
und Flachkanalbogen 90° (S-Radius)  
UPE: 4.514,- €\*

#### Set PVQ895HGA7

bestehend aus PVQ895H26E und  
Flachkanalbogen vertikal 90° (L-Radius)  
UPE: 4.093,- €\*

#### Set PVQ890HGA7

mit GlassProtect Oberfläche Fast so hart wie ein Diamant.  
bestehend aus PVQ890H26E  
und Flachkanalbogen 90° (L-Radius)  
UPE: 4.514,- €\*

#### Set PVQ821HGA7

bestehend aus PVQ821H26E und  
Flachkanalbogen vertikal 90° (L-Radius)  
UPE: 4.093,- €\*

#### Set PVQ820HGA7

mit GlassProtect Oberfläche Fast so hart wie ein Diamant.  
bestehend aus PVQ820H26E  
und Flachkanalbogen 90° (L-Radius)  
UPE: 4.514,- €\*

#### Set PVQ795HGA6

bestehend aus PVQ795H26E und  
Flachkanalbogen vertikal 90° (S-Radius)  
UPE: 3.918,- €\*

#### Set PVQ721HGA6

bestehend aus PVQ721H26E und  
Flachkanalbogen vertikal 90° (S-Radius)  
UPE: 3.918,- €\*

#### Set PVQ695HGA6

bestehend aus PVQ695H26E und  
Flachkanalbogen vertikal 90° (S-Radius)  
UPE: 3.840,- €\*

#### Set PVQ795HGA7

bestehend aus PVQ795H26E und  
Flachkanalbogen vertikal 90° (L-Radius)  
UPE: 3.918,- €\*

#### Set PVQ721HGA7

bestehend aus PVQ721H26E und  
Flachkanalbogen vertikal 90° (L-Radius)  
UPE: 3.918,- €\*

#### Set PVQ695HGA7

bestehend aus PVQ695H26E und  
Flachkanalbogen vertikal 90° (L-Radius)  
UPE: 3.840,- €\*

#### Set PVS895GA6

bestehend aus PVS895B16E und  
Flachkanalbogen vertikal 90° (S-Radius)  
UPE: 3.427,- €\*

#### Set PVS695GA6

bestehend aus PVS695B16E und  
Flachkanalbogen vertikal 90° (S-Radius)  
UPE: 3.174,- €\*

#### Set PVS895GA7

bestehend aus PVS895B16E und  
Flachkanalbogen vertikal 90° (L-Radius)  
UPE: 3.427,- €\*

#### Set PVS695GA7


bestehend aus PVS695B16E und  
Flachkanalbogen vertikal 90° (L-Radius)  
UPE: 3.174,- €\*

Hinweis: Die Darstellung der Kochfelder dient dem besseren Verständnis und entspricht nicht der tatsächlichen Bedruckung.

<sup>1</sup> Slider wird nur bei ungeführter Umluft benötigt. Für die anderen Luftführungen findet er keine Anwendung und kann entsorgt werden.


\* Unverbindliche Preisempfehlung des Herstellers inkl. gesetzlicher MwSt.

## Sonderzubehör für Kochfelder mit integriertem Dunstabzug aller Serien¹



### HEZ9VEDU0

4 leistungsstarke, rauscharme Akustikfilter für deutlich weniger Rauschen und stark verbesserte Psychoakustik.



### HEZ9VRCR1

4 direkt integrierte und leistungsstarke Clean Air Plus Geruchsfilter (im Umluftmodus) für den Ersatzbedarf.



### HEZ9VDSS2

Flexible weibliche Verbindungsmanschette zum Verbinden männlicher Flachkanalelemente.



### HEZ9VRPD1

Komponente für Verrohrung bei Umluftbetrieb, zur Verteilung der Luft.



### HEZ9VDSI0

Männlicher Adapter zur Verbindung von Flachkanal- und Rundkanalelemente.



### HEZ9VDSI1

Männlicher 90°-Adapter zur Verbindung von Flachkanal- und Rundkanalelementen.



### HEZ9VDSB1

Horizontales 90°-Flachkanalbogenelement (männlich).




### HEZ9VDSB4

Vertikales 90° „S“ Flachkanalbogenelement (männlich). Geeignet für Arbeitsplattentiefen ab 60 cm.




### HEZ9VDSB2

Vertikales 90° „L“ Flachkanalbogenelement (männlich). Geeignet für Arbeitsplattentiefen ab 70 cm.



### HEZ9VDSM2

Gerades Flachkanalelement (männlich, 1000 mm).



### HEZ9VDSM1

Gerades Flachkanalelement (männlich, 500 mm).



### HEZ9VDSS1

Weibliche Verbindungsmanschette zum Verbinden männlicher Flachkanalelemente.

## Vorzugsverrohrung nur für Kochfelder mit integriertem Dunstabzug aller Serien



### HEZ9VDKR2 Vorzugsverrohrung

Für teilgeführte Umluft ist ein Komplettpaket der weiteren Verrohrungsteile bestehend aus:

- 1 x L-Bogen
- 3 x Verbindungsmanschetten
- 1 x 50 cm gerader Kanal
- 1 x Diffusor

erhältlich

Alle Flachkanalelemente haben einen äußeren Eckradius von 20 mm.

¹ Diese Darstellung gilt lediglich der Übersicht. Das produktspezifische Zubehör finden Sie direkt unterhalb des jeweiligen Modells.



## Sonderzubehör für Kochfelder mit Flex Induction aller Serien<sup>1</sup>



**HEZ9FF040**  
4-teiliges Flex-Pfannen-Set



**HEZ9FF030**  
3-teiliges Flex-Pfannen-Set



**HEZ9FF010**  
Flex-Pfanne, groß



**HEZ390522**  
Grillplatte



**HEZ9TY010**  
Teppan Yaki

## Sonderzubehör für Kochfelder aller Serien<sup>1</sup>



**HEZ9SE060**  
6 teiliges Topfset



**HEZ9SE040**  
4 teiliges Topfset



**HEZ9SE030**  
3 teiliges Topfset



**HEZ9CF280**  
Bratpfanne, beschichtet Ø 28 cm



**HEZ9CF240**  
Bratpfanne, beschichtet Ø 24 cm



**HEZ9ES100**  
Hochwertiger Espressokocher für  
4 Tassen, induktionsgeeignet



**HEZ32WA00**  
Kabelloser Speisethermometer

## Sonderzubehör für Kochsensor geeignete Kochfelder<sup>1</sup>



**HEZ39050**  
PerfectCook Kochsensor  
Kabelloser Temperatursensor für Kochfeld  
(kompatibel mit Kochfeldern mit  
PerfectCook Kochsensor)

<sup>1</sup> Diese Darstellung gilt lediglich der Übersicht. Das produktspezifische Zubehör finden Sie direkt unterhalb des jeweiligen Modells.

Perfekt versteckt. Immer da, wenn Sie ihn brauchen.

# Der integrierte Glas Dunstabzug.



Unser integrierter Glas Dunstabzug ist nicht nur die perfekte Lüftungslösung für 80 cm breite Kochfelder mit bis zu 5 Kochzonen, er ist auch ein formvollendetes Highlight für Kücheninsel-Lösungen.

Der integrierte Glas Dunstabzug bietet eine beeindruckende Absaugleistung, unabhängig von Topfhöhe und Topfposition auf dem Kochfeld. Mit einem Geräuschpegel von 62 dB, einem Fettabscheidegrad von 90 Prozent und mit einer maximalen Lüfterleistung von 775 m<sup>3</sup>/h sowie einem niedrigen Energieverbrauch in der Energie-Effizienzklasse A, ist der integrierte Glas Dunstabzug nicht nur leistungsstark, sondern erreicht auch die besten Werte auf dem Energielabel.

## Ausgezeichnetes Design.

Der integrierte Glas Dunstabzug von Bosch eröffnet neue Möglichkeiten in der Küchenplanung. Der Dunstabzug wird direkt hinter dem Kochfeld positioniert, sodass Dampf und Gerüche direkt am Entstehungsort abgezogen werden.

Im ausgeschalteten Zustand kann der integrierte Glas Dunstabzug in die Arbeitsplatte abgesenkt werden, sodass er fast unsichtbar ist. Das Design des Dunstabzuges ist genau auf das Design unserer Bosch Kochfelder abgestimmt. Aneinander installiert, ist der Übergang zwischen den beiden Geräten praktisch nahtlos.

Und wir sind mit unserer Begeisterung für das Design nicht allein – die Designjury war sich einig. Der integrierte Glas Dunstabzug wurde mit dem reddot Design Award 2020 ausgezeichnet.





#### Stimmungsvolle Beleuchtung.

Die dekorative LED-Beleuchtung wertet die Atmosphäre in Ihrer Küche auf. Wählen Sie eine Farbe, die ganz dem Anlass oder Ihrem Geschmack entspricht. Mit der Home Connect-App können Sie aus dem gesamten RGB-Farbspektrum wählen.



#### Guided Air.

Um sicherzustellen, dass der aufsteigende Dampf von allen Kochzonen – insbesondere auch von den vorderen – abgesaugt werden kann, wird hinter der Glasscheibe eine Art V-förmiger Luftstrom erzeugt. Dadurch wird die Dunstabzugsleistung nicht nur effektiver und leiser, sondern Sie erhalten auch garantiert saubere Luft in Ihrer Küche.



## Integrierter Glas Dunstabzug

accent|line  
carbon black



accent|line  
carbon black



UPE: 3.736,- €\*  
Serie | 8  
DDW88MM66 carbon black  
Comfort Profil

UPE: 3.736,- €\*  
Serie | 8  
DDW88MM65 carbon black  
flächenbündig



### Bauform

- 80 cm
- Zur Montage in einem Küchenschrank
- Die perfekte Lösung zum Einbau in eine Kochinsel oder Halbinsellösung.
- **Wahlweise Abluft- oder Umluftbetrieb**
- Für Umluftbetrieb wird ein Clean Air Plus Umluft Set (Sonderzubehör) benötigt.

### Design

- **Comfort Profil, wirkt durch Seamless Installation zusammen mit dem Kochfeld als eine Einheit. (nur DDW88MM66)**
- Herausfahrbare Glasscheibe, beleuchtet
- Das Gerät im außergewöhnlichen Glasdesign ist mit rot beleuchteten Kanten ausgestattet.
- Via Home Connect App in jede beliebige Farbe einstellbar.

### Komfort

- **PerfectAir Luftgütesensor: Automatische Abzugssteuerung**
- **kochfeldbasierte Haubensteuerung (mit passendem Kochfeld)**
- Elektronische Steuerung über Direct Select-Bedienung
- Auf dem rechten Bedienteil befinden sich die Standardfunktionen
- Direct Select-Bedienung
- 3 Leistungsstufen + 2 Intensivstufen
- Intensivstufen mit automatischer Rückstellung
- Gebläsenachlauf 10 Minuten

### Ausstattung

- Bei Aktivierung von Guided Air ist die perfekte Wrasenführung, unabhängig von der Topfhöhe und Positionierung auf dem Kochfeld gewährleistet
- Dekorative LED-Beleuchtung
- Metallfettfilter, spülmaschinengeeignet
- Sättigungsanzeige für Fett- und Geruchsfilter
- In der Filterreinigungsposition fahren die Filterkassetten automatisch zur einfachen Entnahme nach oben
- Die Glasscheibe kann zum Reinigen sehr leicht nach oben entnommen werden.

### Home Connect-fähig über WLAN

- Fernsteuerung und -kontrolle für die Vernetzung von Hausgeräten und eine Bedienung per Smartphone oder Tablet (nur in Ländern, in denen Home Connect Service verfügbar ist)
- Die Home Connect Funktionalität lässt sich durch die Einbindung zahlreicher Anwendungen externer Kooperationspartner (Partnering) beliebig erweitern
- Sprachsteuerung über gängige Sprachassistenten möglich

### Betriebsart und Leistung

- Energieeffizienzklasse: A<sup>1,2</sup>
- Durchschnittlicher Energieverbrauch: 36,9 kWh/Jahr<sup>1</sup>
- Lüftereffizienzklasse: A<sup>1</sup>
- Fettfiltereffizienzklasse: B<sup>1</sup>
- Lüfterleistung bei Abluftbetrieb nach EN 61591:  
Max. Normalstufe 501 m³/h, Intensivstufe 775 m³/h
- Geräuschwerte nach EN 60704-2-13 bei Abluftbetrieb: Max. Normalstufe: 62 dB(A) re 1 pW, Intensivstufe: 70 dB(A) re 1 pW
- Bei Einsatz des separat erhältlichen Clean Air Plus Umluftsets (Sonderzubehör) erreicht ihr Gerät im Umluftbetrieb folgende Werte:  
Umluftstufe: Max. Normalstufe: 416 m³/h, Intensivstufe: 525 m³/h
- Geräuschwerte Umluft: Max. Normalstufe: 65 dB(A) re 1 pW, Intensivstufe: 70 dB(A) re 1 pW
- Geräusch min./max. Normalstufe: 39/62 dB
- Eco Silence Drive
- Max. Förderleistung: 775 m³/h

### Technische Information

- Zum Einbau als Seamless Kombination ist ein Sonderzubehör erforderlich.
- **Zum Einbau in einen 90 cm Unterschrank geeignet.**
- Ausfahrhöhe 250 mm
- Länge Anschlusskabel: 1,3 m mit Stecker
- Zur flexiblen Installation des Motors ist ein Sonderzubehör erforderlich
- Maße und Einbauhinweise zu diesem Gerät gemäß technischer Zeichnung beachten
- Eine Kombination mit Gasmulden ist nicht möglich.


### Maße (H x B x T)

- Gerätemaße: 709 x 816 x 140 mm
- Einbaumaße: 703 x 781 x 123 mm
- Gesamtanschlusswert: 300 W


### Sonderzubehör

- DSZ1WW1B6 Clean Air Plus Geruchsfilter (Ersatz)
- DSZ1WW1I6 Clean Air Plus Umluftset
- DSZ1WW1J1 Long Life Umluftset
- DSZ1WW1M1 Einbausatz Montageset f. abnehm. Lüfter
- HEZ9VDSB1 90° Flachkanalbogen horizontal
- HEZ9VDSB2 90° Flachkanalbogen vertikal
- HEZ9VDSM1 Flachkanalstück gerade 500 mm
- HEZ9VDSM2 Flachkanalstück gerade 1000 mm
- HEZ9VDSI0 Adapterstück rund-flach
- HEZ9VDSI1 90° Adapterstück rund-flach
- HEZ9VDSI1 Verbindungsmanschette (weiblich)
- DSZ8WW1Y2 Montageset für nahtlosen Einbau

## Empfohlene Kombinationen mit Kochfeldern




**DDW88MM66 mit PXY895DV1E**  
Comfort Profil  
(nahtloser Einbau mit DSZ8WW1Y2)




**DDW88MM66 mit PXV895DV5E**  
Comfort Profil  
(nahtloser Einbau mit DSZ8WW1Y2)



**DDW88MM65 mit PXV821DV5E**  
flächenbündig  
(nahtloser Einbau mit DSZ8WW1Y2)



**DDW88MM66 mit PVW895HC1E**  
Comfort Profil  
(nahtloser Einbau mit DSZ8WW1Y2)



**DDW88MM66 mit PIE895HC1E**  
Comfort Profil  
(nahtloser Einbau mit DSZ8WW1Y2)

**Wir empfehlen als Kombination mit dem integrierten Glas Dunstabzug keine GlassProtect Kochfelder und Matt Design Kochfelder, da die Oberflächenfarben unterschiedlich sind.**



<sup>1</sup> Gemäß EU-Regulierung Nr. 65/2014. <sup>2</sup> Auf einer Energieeffizienzklassen-Skala von A+++ bis D.

\* Unverbindliche Preisempfehlung des Herstellers inkl. gesetzlicher MwSt.




## Das perfekte Bosch Zubehör für den Betrieb der integrierten Glas Dunstabzüge.

### Sonderzubehör



Bezeichnung	Long Life Umluftset, integriert	Clean Air Plus Umluftset, integriert	Clean Air Plus Geruchsfilter (Ersatzbedarf)
Hinweis	Das Umluft Starterset wird im Gerät platziert, der Luftauslass erfolgt über den Sockel	Das Umluft Starterset wird im Gerät platziert, der Luftauslass erfolgt über den Sockel	passend für Clean Air Plus Umluftset: <b>DSZ1WW1I6,</b> <b>DSZ1WW1J1</b>
Lebensdauer	10 Jahre	12 – 18 Monate	6 – 12 Monate
Reinigungszyklus (im Backofen bei max. 200 °C Umluft für 120 Minuten)	alle 3 – 4 Monate	keine Reinigung möglich	
Anti Fisch Funktion	—	•	•
Anti Pollen Funktion	—	•	•
Glas Dunstabzüge	<b>DSZ1WW1J1</b>	<b>DSZ1WW1I6</b>	<b>DSZ1WW1B6</b>
DDW88MM65	•	•	•
DDW88MM66	•	•	•

### Montagezubehör




Weitere Informationen zur Platzierung des Motor mit Abstand finden Sie hier:



#### DSZ1WW1M1

Montageset für die Installation des Motors mit Abstand.



Weitere Informationen zum nahtlosen Einbau finden Sie hier:



#### DSZ8WW1Y2

Montageset für nahtlosen Einbau

### Planungs- und Installationsvideo



Den QR Code scannen und das Planungs- und Installationsvideo zum integrierten Glas Dunstabzug digital entdecken!

## Sonderzubehör integrierter Glas Dunstabzug



**HEZ9VDSM2**  
Gerades Flachkanalelement (männlich, 1000 mm).



**HEZ9VDSI0**  
Männlicher Adapter zur Verbindung von Flachkanal- und Rundkanalelementen.




**HEZ9VDSI1**  
Männlicher 90°-Adapter zur Verbindung von Flachkanal- und Rundkanalelementen.



**HEZ9VDSB1**  
Horizontales 90°-Flachkanalbogenelement (männlich).



**HEZ9VDSB2**  
Vertikales 90° „L“-Flachkanalbogenelement (männlich). Geeignet für Arbeitsplattentiefen ab 70 cm.



**HEZ9VDSM1**  
Gerades Flachkanalelement (männlich, 500 mm).



**HEZ9VDSS1**  
Weibliche Verbindungsmanschette zum Verbinden männlicher Flachkanalelemente.



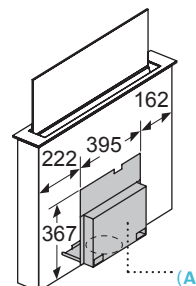
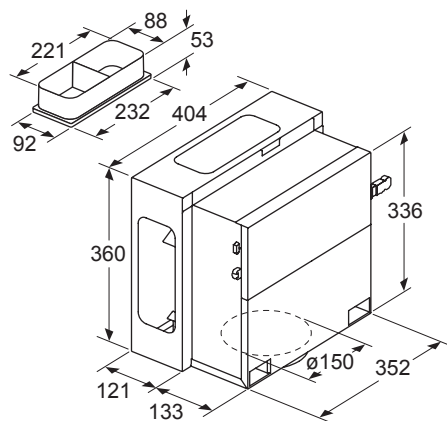
**DZZ1WW1X1**  
**Metall-Flachkanalstück rund, 90°**  
Anschluss rund / flach mit integriertem 90° Bogen für Geräte mit vertikalem runden Luftauslass



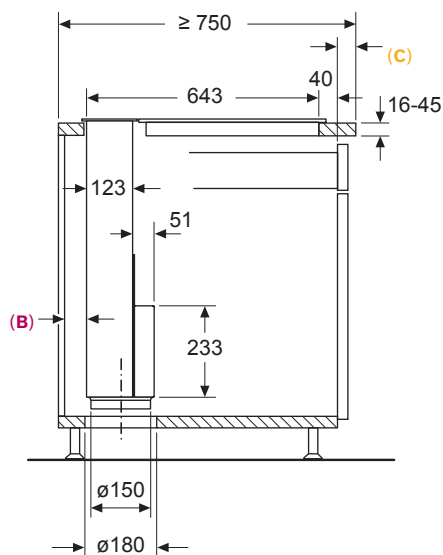
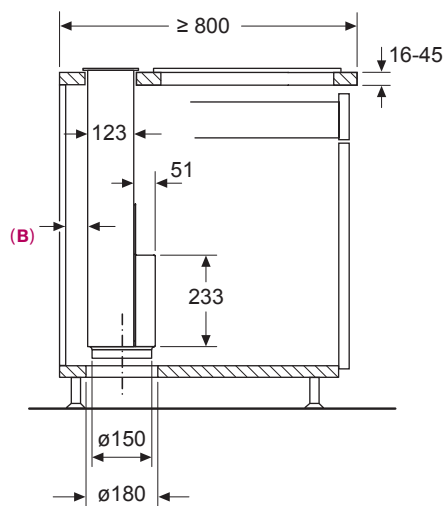
**DZZ1XX1X1**  
**Aluflex-Rohr rund, 150 mm**  
Aluminium, Länge 1000–3000 mm, NW 150 rund

## Einbauzeichnungen integrierter Glas Dunstabzug

### Montage Zeichnungen zur Installation mit versetztem Motor

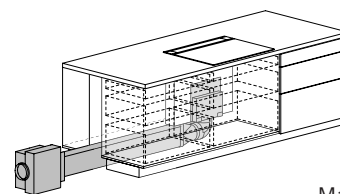
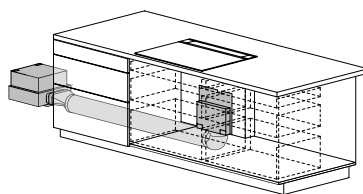
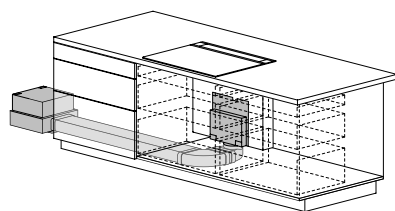


Nahtlose Installation  
(Sonderzubehör erforderlich)



Abbildungen zur Veranschaulichung.

Motoreinheit kann mit maximal 3 m Abstand zum Gerät montiert werden.



Maße in mm

A – Der Zugang zur gesamten Abdeckung muss auch nach der Montage gewährleistet sein. Die Abdeckung kann an der Front oder an der Rückseite des Gerätes montiert werden.

B – Mindestens 2 cm vom Umluft-Absaugbereich zu einer Schrankwand.

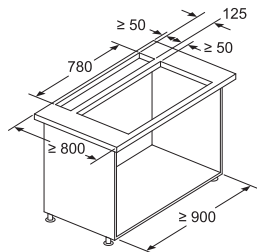
C – Frontüberstand der Arbeitsplatte über den Gerätekorpus.

## Einbauzeichnungen integrierter Glas Dunstabzug

### Integrierter Glas Dunstabzug

DDW88MM66

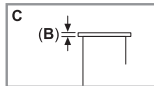
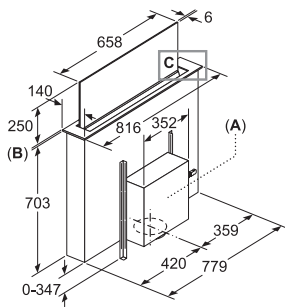
#### Kombination mit Elektrokochofeld



Kombination mit Gaskochofeld nicht möglich

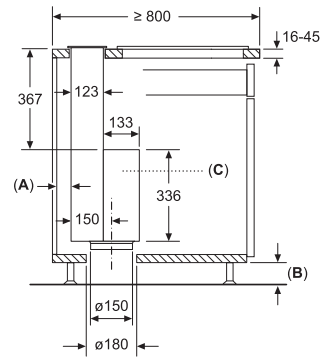
Um Leistungsverluste zu vermeiden, Folgendes beachten:

- Keine Oberschränke über dem Gerät montieren
- Abstand offene Regalelemente über dem Gerät min. 650 mm (Empfehlung)
- Abstand links/rechts zwischen Gerät und Wand/benachbartem Oberschrank min. 500 mm
- Abstand zwischen Geräterahmen und Wand min. 50 mm



**A:** Die Motoreinheit kann an der Vorderseite oder an der Rückseite oder mit einem Abstand vom Gerät angebracht werden. (Sonderzubehör erforderlich)

**B:** 5,5



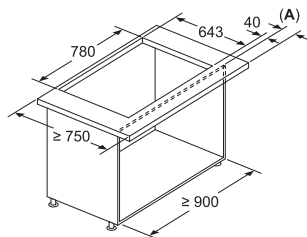
**A:** ≥ 20 mm zwischen Einsaugbereich Guided Air und Möbelwand

**B:** ≥ 60 mm für den Umluftbetrieb

≥ 100 mm für den Abluftbetrieb mit Kanal im Sockelbereich

**C:** Motoreinheit muss immer zugänglich sein

#### Kombination mit Elektrokochofeld Nahtloser Einbau



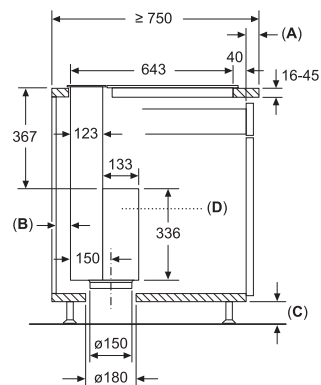
**A:** Überstand Arbeitsplatte - Korpus

Kombination mit Gaskochofeld nicht möglich

Um Leistungsverluste zu vermeiden, Folgendes beachten:

- Keine Oberschränke über dem Gerät montieren
- Abstand offene Regalelemente über dem Gerät min. 650 mm (Empfehlung)
- Abstand links/rechts zwischen Gerät und Wand/benachbartem Oberschrank min. 500 mm
- Abstand zwischen Geräterahmen und Wand min. 50 mm

#### Nahtloser Einbau (Sonderzubehör erforderlich)



**A:** Überstand Arbeitsplatte - Korpus

**B:** ≥ 20 mm zwischen Einsaugbereich Guided Air und Möbelwand

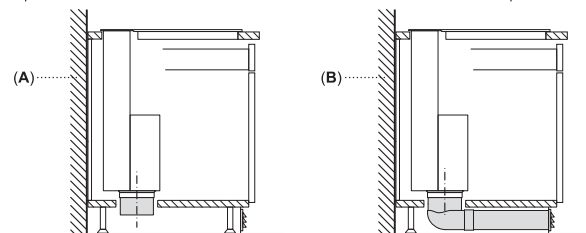
**C:** ≥ 60 mm für den Umluftbetrieb

≥ 100 mm für den Abluftbetrieb mit Kanal im Sockelbereich

**D:** Motoreinheit muss immer zugänglich sein

#### Planungsinformationen für den Umluftbetrieb

Bei der Installation des Gerät vor einer schlecht isolierten Aussenwand mit einem U-Wert >0,5 W/(m<sup>2</sup>K), empfehlen wir für den Umluftbetrieb die Installation eines Luftschrächts bis zur Sockelplatte.



**A:** Aussenwand – U-Wert ≤ 0,5 W/(m<sup>2</sup>K)

**B:** Aussenwand – U-Wert > 0,5 W/(m<sup>2</sup>K)

Maße in mm

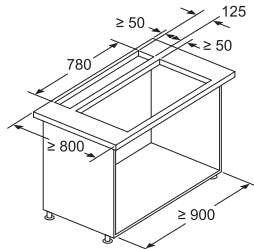


# Einbauzeichnungen integrierter Glas Dunstabzug

## Integrierter Glas Dunstabzug

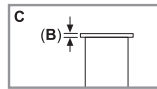
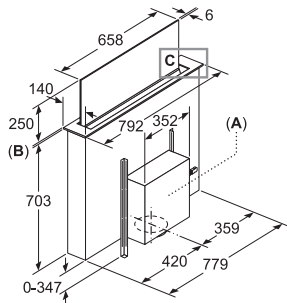
DDW88MM65

### Kombination mit Elektrokochfeld



Kombination mit Gaskochfeld nicht möglich  
Um Leistungsverluste zu vermeiden, Folgendes beachten:

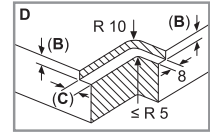
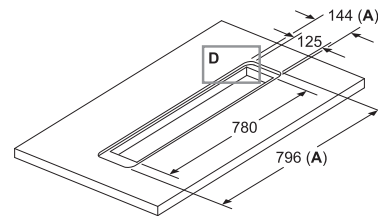
- Keine Oberschränke über dem Gerät montieren
- Abstand offene Regalelemente über dem Gerät min. 650 mm (Empfehlung)
- Abstand links/rechts zwischen Gerät und Wand/benachbartem Oberschrank min. 500 mm
- Abstand zwischen Geräterahmen und Wand min. 50 mm



A: Montage Motoreinheit an Front-/Rückseite oder mit max. 3 m Abstand seitlich versetzt (Sonderzubehör erforderlich)

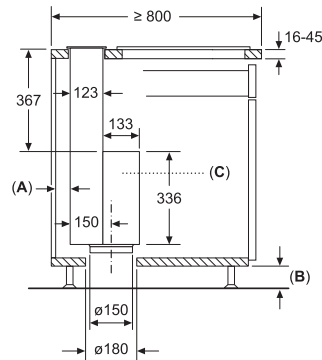
Motoreinheit muss immer zugänglich sein

B: 5,5 mm



A: Inkl. 2 mm Silikondichtung rundum  
B: 5,5  
C: 9,5

Für flächenbündigen Einbau in Stein- und Granit-Arbeitsflächen.



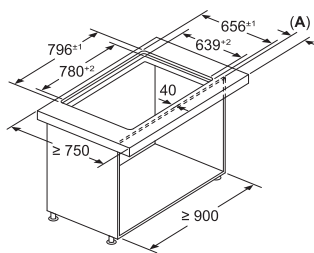
A:  $\geq 20$  mm zwischen Einsaugbereich Guided Air und Möbelwand

B:  $\geq 60$  mm für den Umluftbetrieb

$\geq 100$  mm für den Abluftbetrieb mit Kanal im Sockelbereich

C: Motoreinheit muss immer zugänglich sein

### Kombination mit Elektrokochfeld Nahtloser, flächenbündiger Einbau

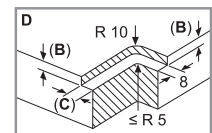
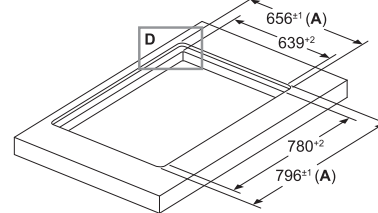


A: Überstand Arbeitsplatte - Korpus

Kombination mit Gaskochfeld nicht möglich  
Um Leistungsverluste zu vermeiden, Folgendes beachten:

- Keine Oberschränke über dem Gerät montieren
- Abstand offene Regalelemente über dem Gerät min. 650 mm (Empfehlung)
- Abstand links/rechts zwischen Gerät und Wand/benachbartem Oberschrank min. 500 mm
- Abstand zwischen Geräterahmen und Wand min. 50 mm

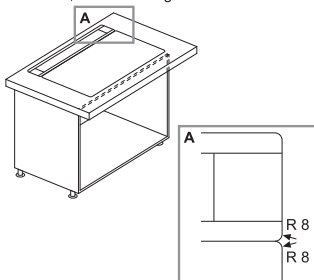
### Kombination mit Elektrokochfeld Nahtloser, flächenbündiger Einbau



A: Inkl. 2 mm Silikondichtung rundum  
B: 5,5  
C: 9,5

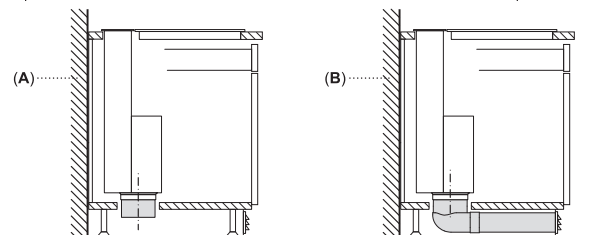
Für flächenbündigen Einbau in Stein- und Granit-Arbeitsflächen.

### Kombination mit Elektrokochfeld Nahtloser, flächenbündiger Einbau



### Planungsinformationen für den Umluftbetrieb

Bei der Installation des Gerät vor einer schlecht isolierten Aussenwand mit einem U-Wert  $>0,5 \text{ W}/(\text{m}^2\text{K})$ , empfehlen wir für den Umluftbetrieb die Installation eines Luftschachts bis zur Sockelplatte.



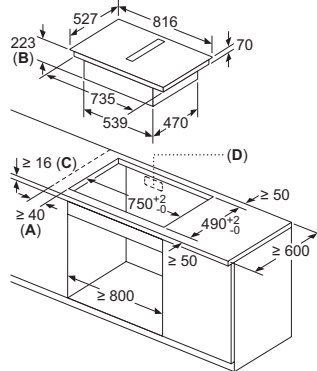
A: Aussenwand – U-Wert  $\leq 0,5 \text{ W}/(\text{m}^2\text{K})$   
B: Aussenwand – U-Wert  $>0,5 \text{ W}/(\text{m}^2\text{K})$

Maße in mm

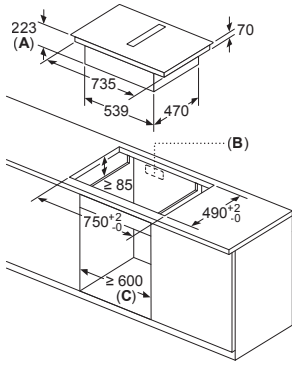
# Einbauzeichnungen Kochfelder mit integriertem Dunstabzug

## Kochfelder mit integriertem Dunstabzug

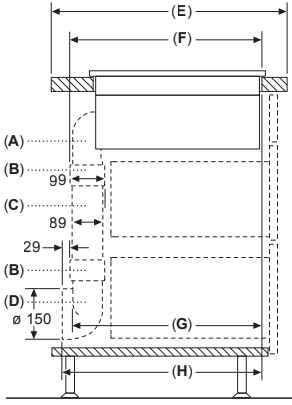
PXX895D66E | PXX890D51E | PVQ890H26E | PVQ895H26E | PVS895B16E | PXX89BD56E | PXL89BH26E | PVQ89BH26E



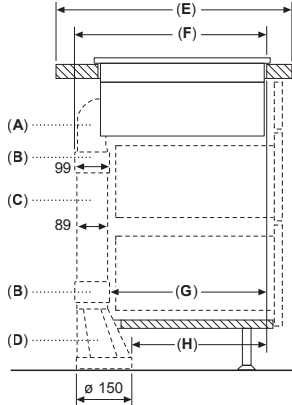
**A:** Mindestabstand vom Muldenausschnitt bis zur Wand  
**B:** Eintauchtiefe  
**C:** Die Arbeitsplatte, in die das Kochfeld eingebaut wird, muss Lasten von ca. 60 kg standhalten, falls erforderlich mithilfe geeigneter Unterkonstruktionen.  
**D:** In der Rückwand muss ein Ausschnitt für die Leitungen vorgesehen werden. Exakte Größe und Position können der spezifischen Zeichnung entnommen werden.



**A:** Einbautiefe  
**B:** Ausschnitt in der Rückwand für Leitungen erforderlich. Die genaue Größe und Position ist der entsprechenden Zeichnung zu entnehmen.  
**C:** Alle Modelle mit einer Breite von 80 cm können durch Verstellen der Seitenteile in 60 cm breite Möbel eingebaut werden.



**A:** 90°-Bogen  
**B:** Anschlussmuffe  
**C:** Gerades Rohr  
**D:** 90° Adapterstück rund-flach



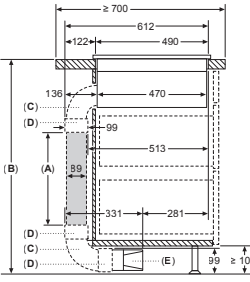
**A:** 90°-Bogen  
**B:** Anschlussmuffe  
**C:** Gerades Rohr  
**D:** Gerader Adapter rund-flach

	E	F	G	H
Größe S	≥ 600	547	545	579
Größe M	≥ 650	574	569	603
Größe L	≥ 700	612	609	643

**A:** 90°-Bogen  
**B:** Anschlussmuffe  
**C:** Gerades Rohr  
**D:** 90° Adapterstück rund-flach

	E	F	G	H
Größe S	≥ 600	547	451	389
Größe M	≥ 650	574	475	413
Größe L	≥ 700	612	515	453

**A:** 90°-Bogen  
**B:** Anschlussmuffe  
**C:** Gerades Rohr  
**D:** Gerader Adapter rund-flach

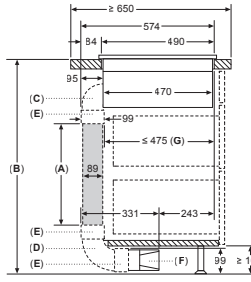


**A:** Rohrlänge  
**B:** Küchenhöhe  
**C:** 90° Bogen Größe L  
**D:** Anschlussmuffe  
**E:** Diffusor  
**F:** Diffusor  
**G:** Verkürzte Schublade

Kanalsatz verfügbar für Arbeitsplatten mit einer Tiefe von ≥ 700 mm und bis zu einer Höhe von 960 mm

Der Monteur muss die Rohrlänge entsprechend der Küchenhöhe auswählen und gegebenenfalls zuschneiden

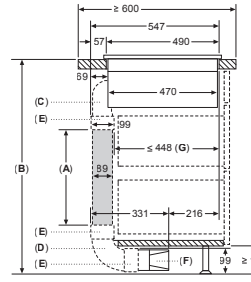
A	B
500	≤ 960
1000	> 960



**A:** Rohrlänge  
**B:** Küchenhöhe  
**C:** 90° Bogen Größe M  
**D:** 90° Bogen Größe L  
**E:** Anschlussmuffe  
**F:** Diffusor  
**G:** Verkürzte Schublade

Der Monteur muss die Rohrlänge entsprechend der Küchenhöhe auswählen und gegebenenfalls zuschneiden

A	B
500	≤ 940
1000	> 940



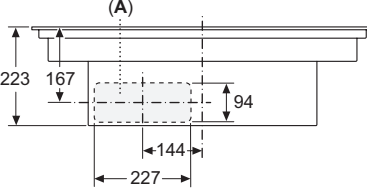
**A:** Rohrlänge  
**B:** Küchenhöhe  
**C:** 90° Bogen Größe S  
**D:** 90° Bogen Größe L  
**E:** Anschlussmuffe  
**F:** Diffusor  
**G:** Verkürzte Schublade

Kanalsatz verfügbar für Arbeitsplatten mit einer Tiefe von ≥ 600 mm und bis zu einer Höhe von 960 mm

Der Monteur muss die Rohrlänge entsprechend der Küchenhöhe auswählen und gegebenenfalls zuschneiden

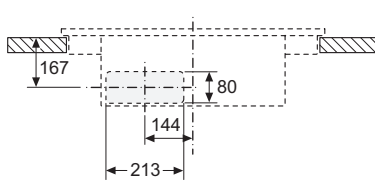
A	B
500	≤ 990
1000	> 990

Vorderansicht

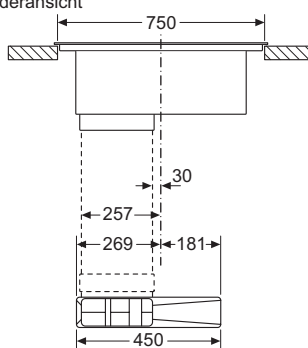


**A:** Direkt an der Rückseite angeschlossen

Vorderansicht - Möbelausschnitt für Umluft ohne Kanal



Vorderansicht

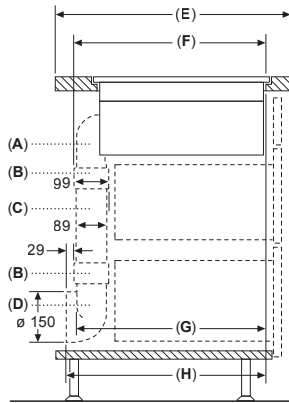
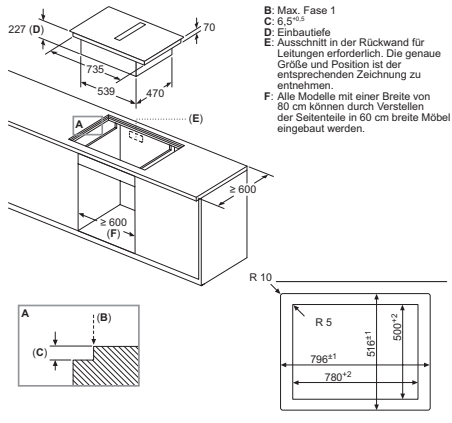
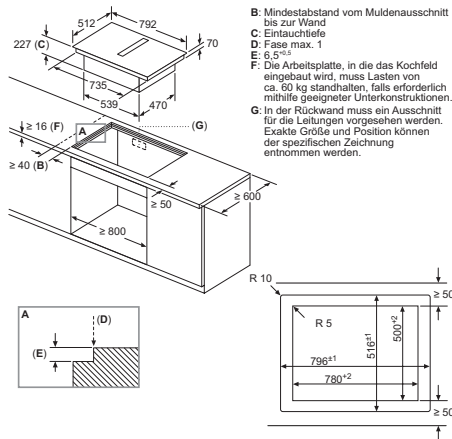


Maße in mm

# Einbauzeichnungen Kochfelder mit integriertem Dunstabzug

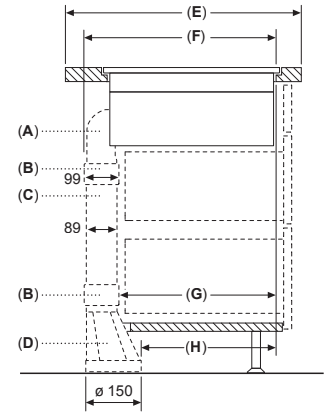
## Kochfelder mit integriertem Dunstabzug

PXX821D66E | PXX820D51E | PVQ820H26E | PVQ821H26E | PXX82BD56E | PXL82BH26E



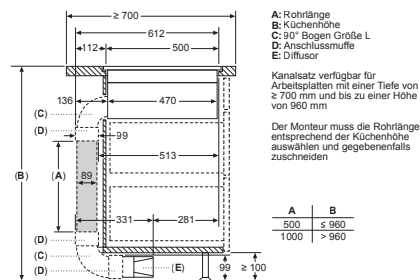
A	E	F	G	H
Größe S	≥ 600	547	545	579
Größe M	≥ 650	574	569	603
Größe L	≥ 700	612	609	643

**A:** 90°-Bogen  
**B:** Anschlussmuffe  
**C:** Gerades Rohr  
**D:** 90° Adapterstück rund-flach

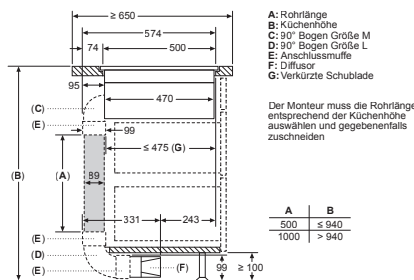


A	E	F	G	H
Größe S	≥ 600	547	451	389
Größe M	≥ 650	574	475	413
Größe L	≥ 700	612	515	453

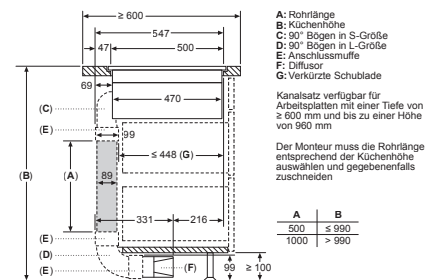
**A:** 90°-Bogen  
**B:** Anschlussmuffe  
**C:** Gerades Rohr  
**D:** Gerader Adapter rund-flach



A	B
500	≤ 960
1000	> 960

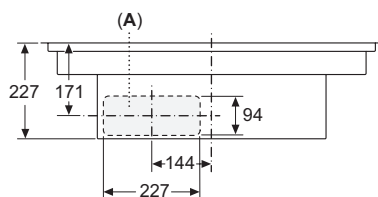


A	B
500	≤ 940
1000	> 940



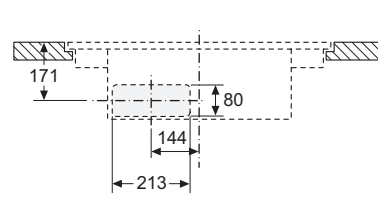
A	B
500	≤ 990
1000	> 990

Vorderansicht

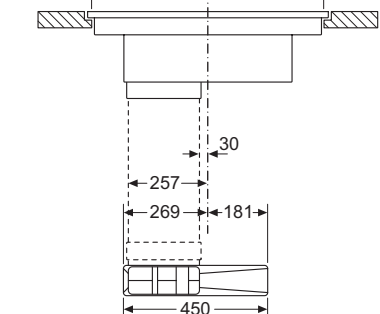


**A:** Direkt an der Rückseite angeschlossen

Vorderansicht – Geräteausschnitt für ungesaugte Umluft



Vorderansicht

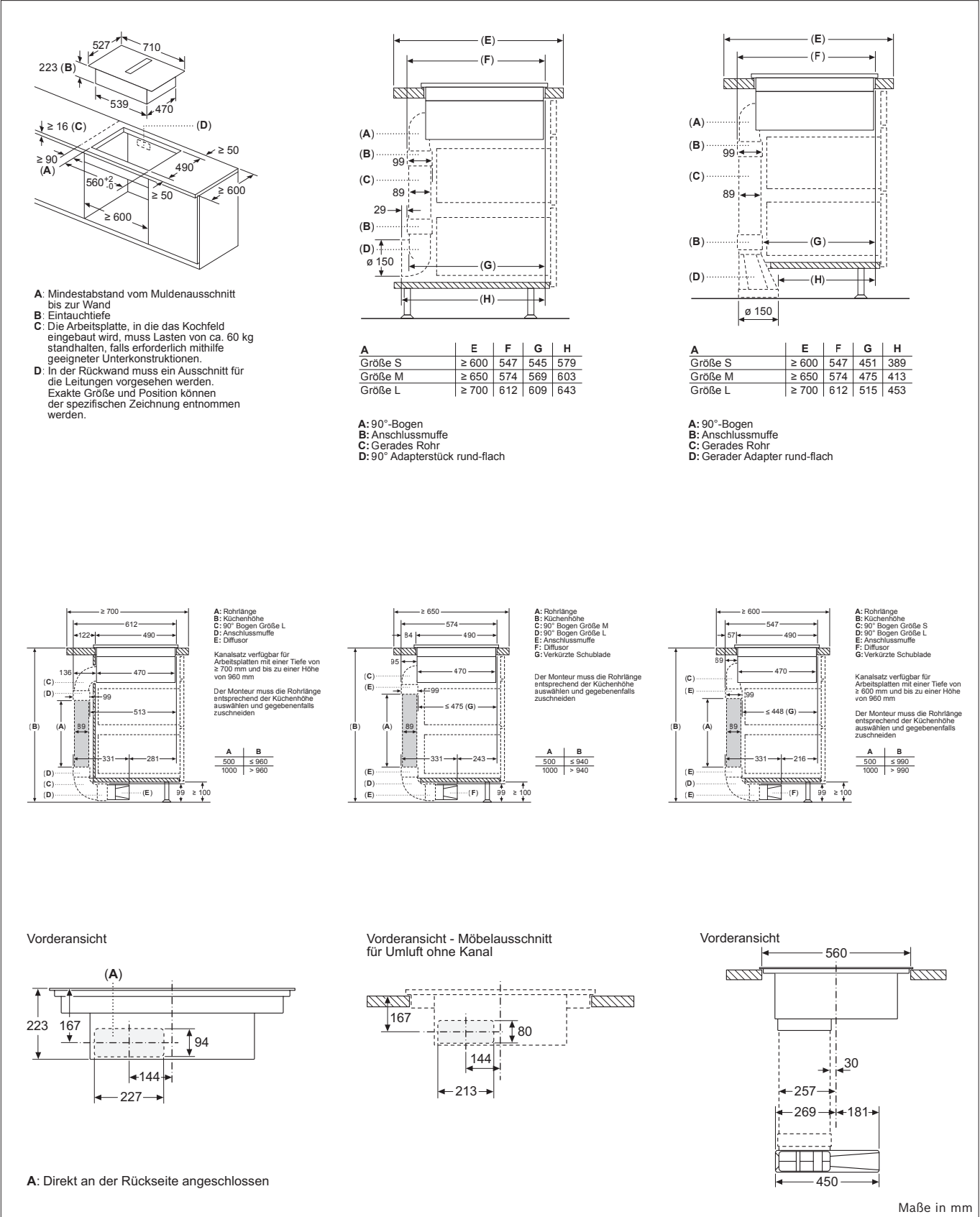


Maße in mm

Einbauzeichnungen Kochfelder mit integriertem Dunstabzug

Kochfelder mit integriertem Dunstabzug

PVQ795H26E

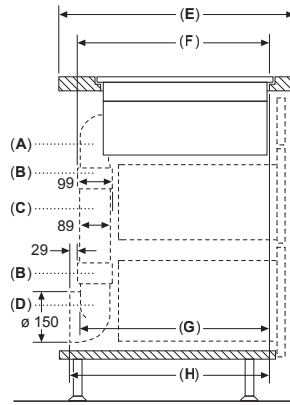
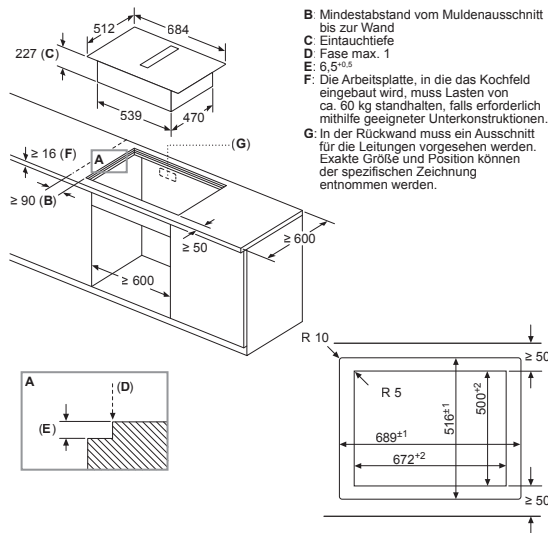




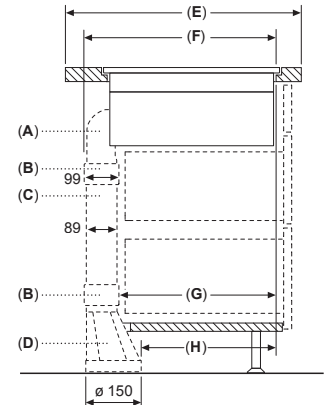
# Einbauzeichnungen Kochfelder mit integriertem Dunstabzug

## Kochfelder mit integriertem Dunstabzug

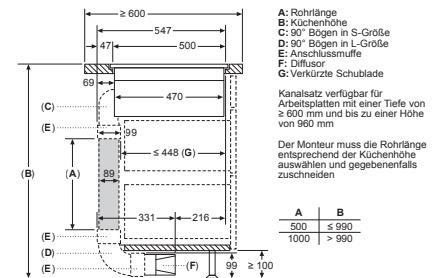
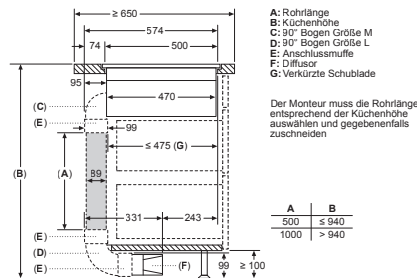
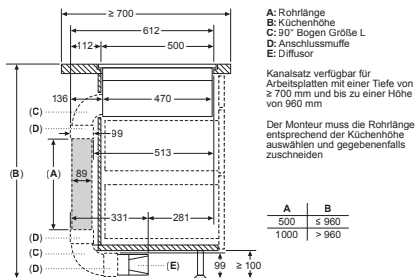
PVQ721H26E



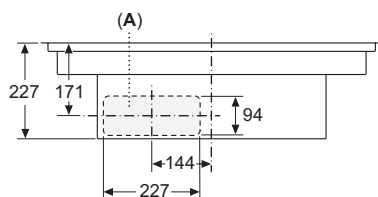
	E	F	G	H
Größe S	≥ 600	547	545	579
Größe M	≥ 650	574	569	603
Größe L	≥ 700	612	609	643



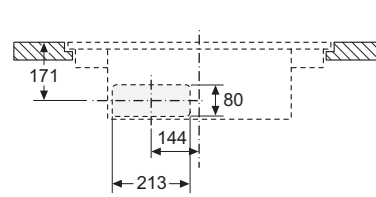
	E	F	G	H
Größe S	≥ 600	547	451	389
Größe M	≥ 650	574	475	413
Größe L	≥ 700	612	515	453



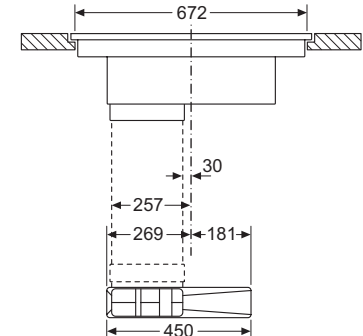
Vorderansicht



Vorderansicht – Geräteausschnitt für ungerasste Umluft



Vorderansicht

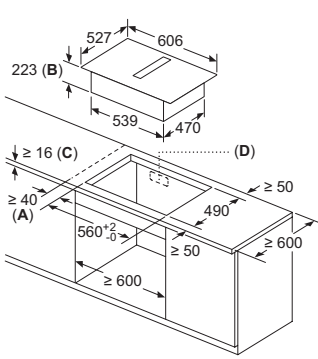


Maße in mm

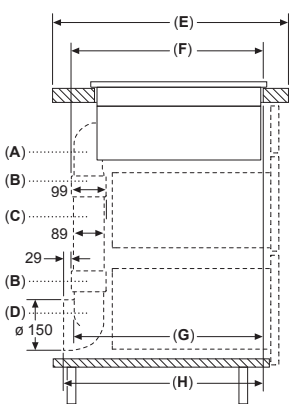
Einbauzeichnungen Kochfelder mit integriertem Dunstabzug

Kochfelder mit integriertem Dunstabzug

PVQ695H26E | PVS695B16E

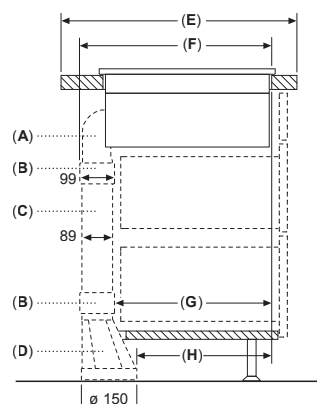


**A:** Mindestabstand vom Muldenausschnitt bis zur Wand  
**B:** Eintauchtiefe  
**C:** Die Arbeitsplatte, in die das Kochfeld eingebaut wird, muss Lasten von ca. 60 kg standhalten, falls erforderlich mithilfe geeigneter Unterkonstruktionen.  
**D:** In der Rückwand muss ein Ausschnitt für die Leitungen vorgesehen werden. Exakte Größe und Position können der spezifischen Zeichnung entnommen werden.



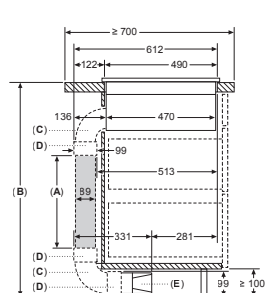
	E	F	G	H
Größe S	≥ 600	547	545	579
Größe M	≥ 650	574	569	603
Größe L	≥ 700	612	609	643

**A:** 90°-Bogen  
**B:** Anschlussmuffe  
**C:** Gerades Rohr  
**D:** 90° Adapterstück rund-flach



	E	F	G	H
Größe S	≥ 600	547	451	389
Größe M	≥ 650	574	475	413
Größe L	≥ 700	612	515	453

**A:** 90°-Bogen  
**B:** Anschlussmuffe  
**C:** Gerades Rohr  
**D:** Gerader Adapter rund-flach

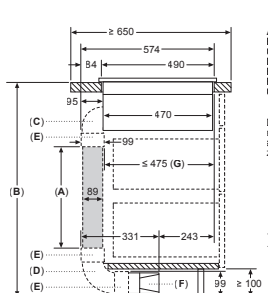


**A:** Rohrlänge  
**B:** Küchenhöhe  
**C:** 90° Bogen Größe L  
**D:** Anschlussmuffe  
**E:** Diffusor

Kanalsatz verfügbar für Arbeitsplatten mit einer Tiefe von ≥ 700 mm und bis zu einer Höhe von 960 mm

Der Monteur muss die Rohrlänge entsprechend der Küchenhöhe auswählen und gegebenenfalls zuschneiden

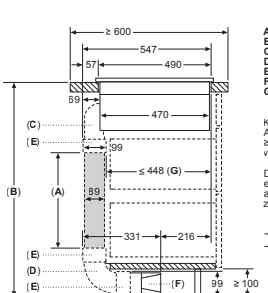
A	B
500	≤ 960
1000	> 960



**A:** Rohrlänge  
**B:** Küchenhöhe  
**C:** 90° Bogen Größe M  
**D:** 90° Bogen Größe L  
**E:** Anschlussmuffe  
**F:** Diffusor  
**G:** Verkürzte Schublade

Der Monteur muss die Rohrlänge entsprechend der Küchenhöhe auswählen und gegebenenfalls zuschneiden

A	B
500	≤ 940
1000	> 940



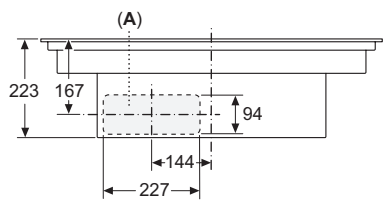
**A:** Rohrlänge  
**B:** Küchenhöhe  
**C:** 90° Bogen Größe S  
**D:** 90° Bogen Größe L  
**E:** Anschlussmuffe  
**F:** Diffusor  
**G:** Verkürzte Schublade

Kanalsatz verfügbar für Arbeitsplatten mit einer Tiefe von ≥ 600 mm und bis zu einer Höhe von 960 mm

Der Monteur muss die Rohrlänge entsprechend der Küchenhöhe auswählen und gegebenenfalls zuschneiden

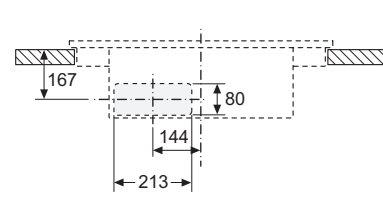
A	B
500	≤ 990
1000	> 990

Vorderansicht

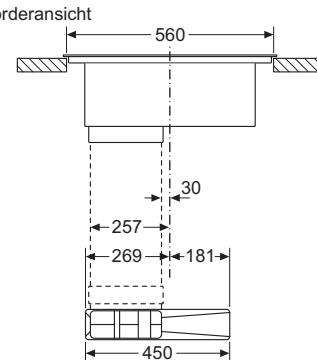


**A:** Direkt an der Rückseite angeschlossen

Vorderansicht - Möbelausschnitt für Umluft ohne Kanal



Vorderansicht

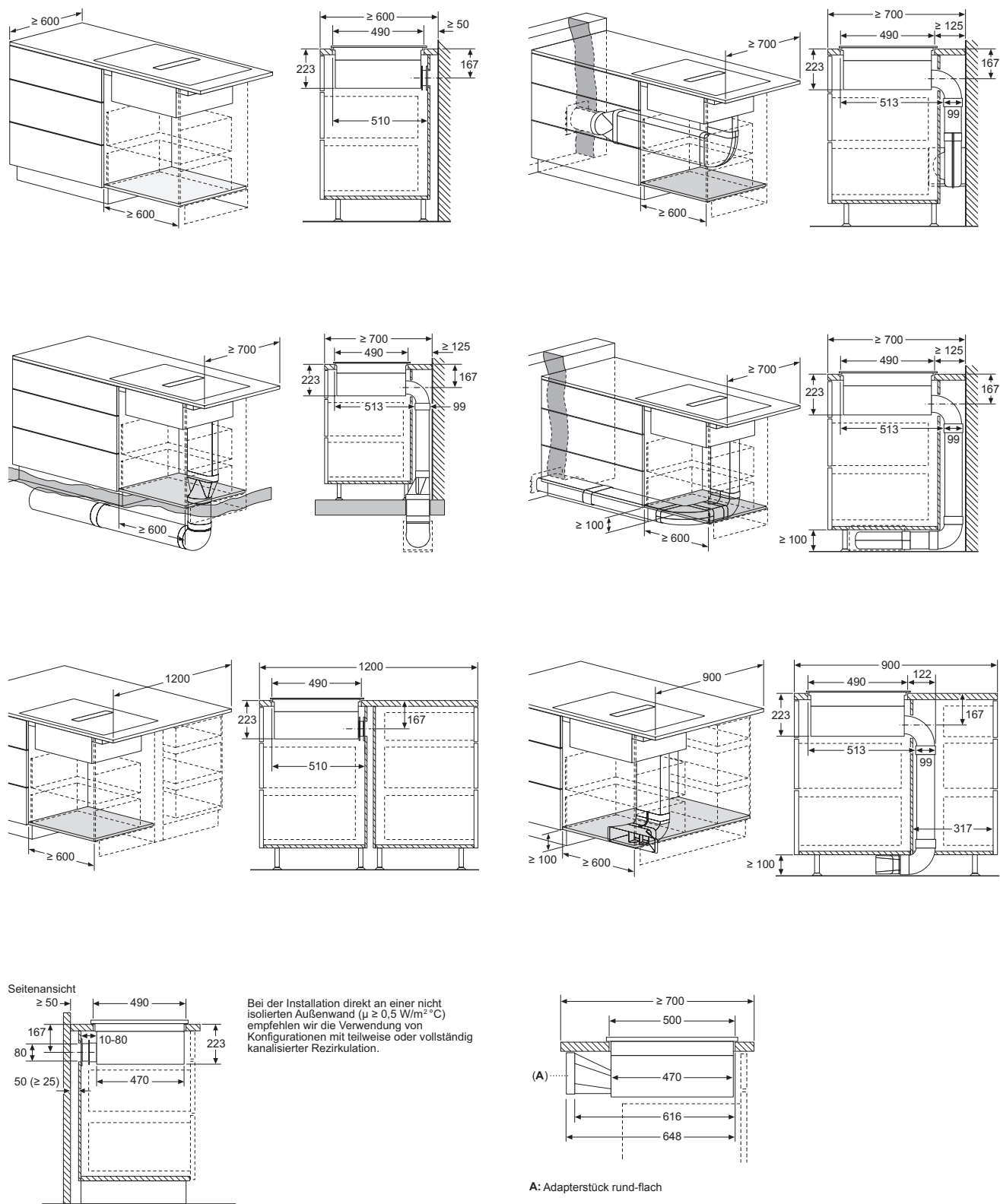


Maße in mm

## Einbauzeichnungen Kochfelder mit integriertem Dunstabzug

### Kochfelder mit integriertem Dunstabzug

Kochfeldneutrale Einbauskizzen, Comfort Profil, Lisenen-Design

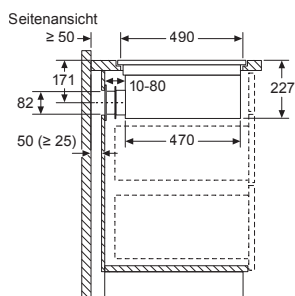
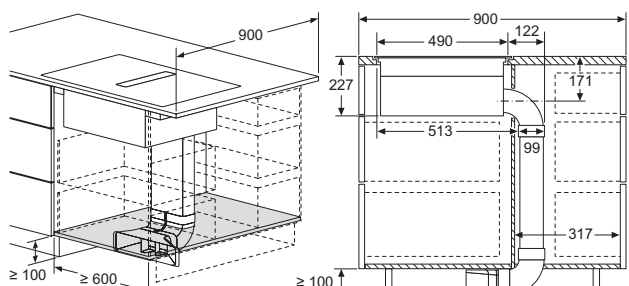
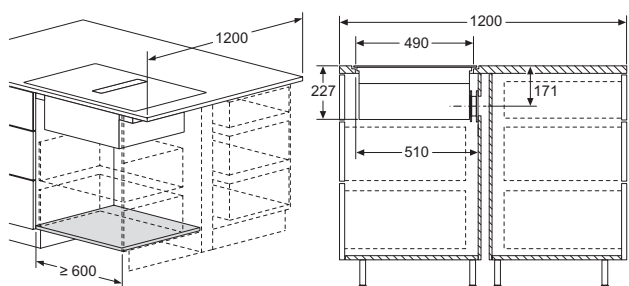
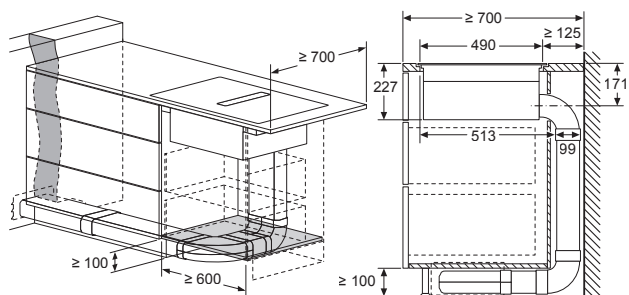
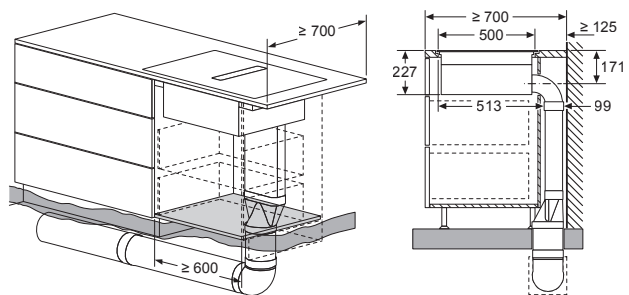
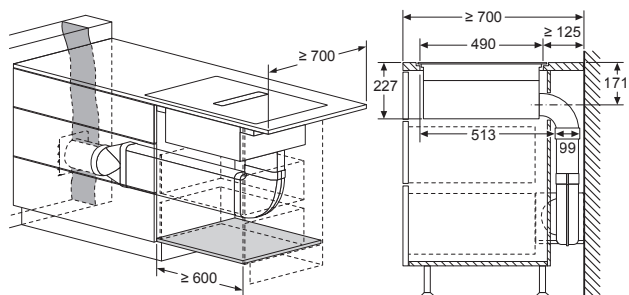
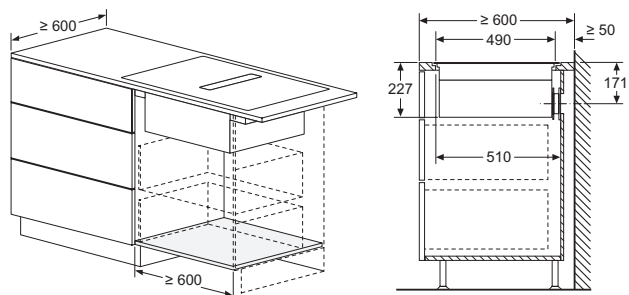


Maße in mm

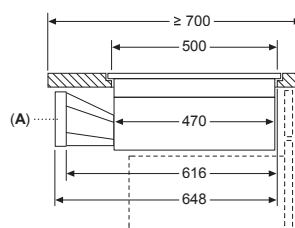
## Einbauzeichnungen Kochfelder mit integriertem Dunstabzug

## Kochfelder mit integriertem Dunstabzug

Kochfeldneutrale Einbauskizzen, flächenbündig



Bei der Installation direkt an einer nicht isolierten Außenwand ( $\mu \geq 0,5 \text{ W/m}^2 \text{ } ^\circ\text{C}$ ) empfehlen wir die Verwendung von Konfigurationen mit teilweise oder vollständig kanalisierter Rezirkulation.



**A:** Adapterstück rund-flach

Maße in mm







Perfekt war noch nie so einfach.

accent|line  
**Dunstabzüge.**








Die Highlights der Dunstabzüge.

## Europas leiseste und leistungsstärkste Schrägessen<sup>1</sup>

Sie können aus einer Vielzahl von Dunstabzugsmodellen der Bosch accent line wählen, die leise und effizient für optimale Luftqualität in Ihrer Küche sorgen.



### Eco Silence Drive™

Entdecken Sie mit dem Eco Silence Drive™ von Bosch eine bemerkenswerte Innovation in der Welt der Dunstabzüge, die Effizienz und Ruhe in Ihre Küche bringt. Diese fortschrittliche Antriebstechnologie ist das Herzstück der Bosch Dunstabzugshauben und steht für eine leistungsstarke, jedoch unglaublich leise Absaugung. Durch den Einsatz eines bürstenlosen Motors reduziert der Eco Silence Drive™ nicht nur den Energieverbrauch erheblich, sondern minimiert auch die Geräuscentwicklung.



### Kochfeldbasierte Haubensteuerung

Sind Kochfeld und Dunstabzug Home Connect™ fähig, dann ist die kochfeldbasierte Haubensteuerung möglich. Sobald am Kochfeld die erste Kochzone aktiviert wurde startet auch der Dunstabzug. So wird störender Wrasen schon ab Beginn des Kochens aufgenommen. Nach dem Kochen schaltet sich der Dunstabzug nach einer kurzen Nachlaufzeit automatisch aus. Die Leistungsstufe und das Licht des Dunstabzuges lassen sich auch direkt am Kochfeld bedienen.



### Verleihen Sie Ihrer Küche Farbe und Atmosphäre

Verwandeln Sie Ihre Küche mit einer Auswahl von über 16,8 Millionen RGB-Farben in einen Ort voller Leben und Atmosphäre. Ob für eine Party oder ein entspanntes Abendessen, die farbige Beleuchtung Ihres Dunstabzugs setzt stimmungsvolle Akzente und schafft ein einzigartiges Ambiente, das Ihre Küche zum Mittelpunkt des Hauses macht.

<sup>1</sup> DWK91LT65 und DWK81AN65; bei Verwendung der höchsten Normalstufe und mit eingebautem Umluftfilter und Kamin gemäß EN 60704-2-13.



## Die Ausstattungsmerkmale der Dunstabzüge.

### Abluftbetrieb.

Dunstabzüge mit Abluftbetrieb leiten die entstandenen Gerüche über eine Abluftleitung direkt nach außen ins Freie. Durch den entstehenden Unterdruck strömt Frischluft nach. Es ist auf ausreichende Frischluftzufuhr zu achten.

### Clean Air Plus Filter.

Die lamellenartige Oberfläche des speziellen Geruchsfilters punktet nicht nur mit einer sehr guten Geruchsbeseitigung, sie minimiert im Vergleich zu Standardlösungen auch störende Geräusche und erhöht die Leistung des Dunstabzugs. Eine spezielle Imprägnierung sorgt dafür, dass lästiger Fischgeruch aus der Küche verschwindet. Sogar Allergiker können entspannt aufatmen. Denn Pollen und Allergene werden durch unseren Clean Air Plus Filter zuverlässig aufgenommen und die Raumluft von 99% aller luftgetragenen Pollen gereinigt. Damit das so bleibt, wird empfohlen den Filter alle 12 – 18 Monate zu tauschen.

### Long Life Clean Air Geruchsfilter.

Dieser Filter bei unseren neuen integrierten Designhauben und Boxessen garantiert nicht nur eine sehr gute Absorption von Gerüchen, sondern ist auch noch mit einer Anti-Fisch und Anti-Pollen Funktion ausgestattet. Damit diese Fähigkeit auch lange erhalten bleibt, können Sie den Filter alle 12 Monate bis zu 3 Mal im Backofen auffrischen. Die Lebensdauer des Filters verlängert sich somit um das 4-fache.

### Einstellbare Lichttemperatur.

Ihr Dunstabzug soll sich harmonisch in Ihre Küchenbeleuchtung integrieren? Kein Problem mit der Home Connect App. Wählen Sie einfach die passende Farbtemperatur von Warmweiß bis Kaltweiß.



### Eco Silence Drive™.

Hocheffizienter Motor. Spart am Strom, aber nicht an der Leistung: Von einem Permanentmagneten angetrieben, verursacht der Eco Silence Drive™ Motor nahezu keine mechanische Reibung und arbeitet so mit 0% Kraftverlust. Das macht ihn nicht nur extrem robust, leise und langlebig, sondern auch effizient.

### Gebläsenachlauf.

Der automatische Gebläsenachlauf sorgt dafür, dass die Restgerüche, die nach dem Kochen im Raum hängen, spurlos beseitigt werden. Die Küche wird je nach Modell für eine individuelle Zeit nachgelüftet, danach stellt sich der Dunstabzug selbstständig ab.

### Intensivstufe.

Besonders starke Gerüche, z. B. beim scharfen Anbraten, werden mit der Intensivstufe schnell abgesaugt. Trotz maximaler Leistung zeichnen sich Bosch Dunstabzüge auch hier durch ein leises Betriebsgeräusch aus.



### LED Beleuchtung.

Die LED Beleuchtung überzeugt durch eine hohe Lebensdauer und besonders niedrigen Verbrauch. Zudem lässt sich bei allen Home Connect Geräten die gewünschte Farbtemperatur einstellen.



### PerfectAir Luftgütesensor.

Der PerfectAir Luftgütesensor kontrolliert kontinuierlich die Luft. Im Automatikmodus passt er die Abzugsleistung über alle Leistungsstufen hinweg automatisch und präzise dem Kochdunst und den aufsteigenden Gerüchen an. Dadurch macht der Dunstabzug auch immer nur so viel Geräusch, wie tatsächlich benötigt wird. Nach dem Kochen läuft die Lüftung so lange nach, bis die Küchenluft von lästigen Gerüchen bereinigt ist. So wird Kochen so entspannt wie nie zuvor.

### Metallfettfilter.

Metallfettfilter sind für Abluft- und Umlufthauben erforderlich, um Fett und andere Feststoffe aus der eingesaugten Luft zu filtern. Damit die hohe Wirksamkeit erhalten bleibt, sollten sie etwa einmal pro Monat von Hand oder im Geschirrspüler gereinigt werden.

### Soft Light.

Dank Soft Light mit Dimm-Funktion können Sie die Helligkeit am Kochfeld jetzt selbst bestimmen. Je nachdem, ob Sie eine dezente Beleuchtung in der Küche genießen möchten oder eine perfekte Ausleuchtung auf Ihrem Kochfeld benötigen. Beim Einschalten der Lampe steigert sich die Leuchtkraft ebenso sanft, wie sie sich beim Ausschalten auch wieder reduziert.

### Smart Hood Automatic.

Der Dunstabzug reguliert sich automatisch über das Kochfeld, wenn beide Geräte mit einem Home Connect Konto verbunden sind. Dies geschieht über einen Algorithmus, der die Leistung des Dunstabzugs an die Einstellungen des Kochfeldes anpasst. Somit ist die Küche geruchs- und wrasenfrei und es müssen keine Fingerabdrücke mehr vom Dunstabzug entfernt werden.

### Umluftbetrieb.

Der Umluftbetrieb einer Dunstabzugshaube basiert auf dem Prinzip des Luftaustauschs. Statt wie bei Abluft den angesaugten Küchendunst über ein Abluftrohr aus dem Haus zu leiten und Frischluft durch das Fenster hinzuzuführen, wird dieser im Umluftbetrieb gefiltert und gereinigt. In einem kontinuierlichen Kreislauf wird die Luft auf diese Weise ständig erneuert. Hierfür ist immer ein Geruchsfilter notwendig.

**Perfekt war noch nie so einfach.**

accent|line

**Schrägressen**

Seite 130 – 131

**Wandessen im Box-Design**

Seite 132

**Inselesse im Box-Design**

Seite 133

**Integrierte Designhauben**

Seite 134 – 136

**Flachschirmhauben**

Seite 137 – 138

**Sonderzubehör**

Seite 139 – 141

# Unsere neuen Integrierten Designhauben finden Sie ab S. 134



## Schrägesen 90 cm und 80 cm



UPE: 2.435,- €\*  
 Serie | 8  
 DWK91LT65



### Betriebsart und Leistung

- **Energieeffizienzklasse: A+<sup>1,2</sup>**
- Durchschnittlicher Energieverbrauch: 39.1 kWh/Jahr<sup>1</sup>
- Lüfter-Effizienzklasse: A<sup>1</sup>
- Beleuchtungs-Effizienzklasse: A<sup>1</sup>
- Fettfilter-Effizienzklasse: C<sup>1</sup>

### Leistung Abluft

- Gemäß EN 61591 und EN/IEC 60704-2-13 kann Ihr Gerät im Abluftbetrieb folgende Werte erreichen:  
 Leistungsstufe 3: Lüfterleistung: 441 m³/h; Geräuschwert: 51 dB (A) re1pW  
 Intensivstufe 2: Lüfterleistung: 1007 m³/h; Geräuschwert: 70 dB (A) re1pW

### Leistung Umluft

- Gemäß EN 61591 und EN/IEC 60704-2-13 kann Ihr Gerät im Umluftbetrieb mit dem Umluft-Set Clean Air Plus, zur Installation **mit Kamin**, folgende Werte erreichen:  
 Leistungsstufe 3: Lüfterleistung: 435 m³/h; Geräuschwert: 59 dB (A) re1pW  
 Intensivstufe 2: Lüfterleistung: 964 m³/h; Geräuschwert: 78 dB (A) re1pW
- Gemäß EN 61591 und EN/IEC 60704-2-13 kann Ihr Gerät im Umluftbetrieb mit dem Umluft-Set Clean Air Plus, für die **kaminlose** Installation, folgende Werte erreichen:  
 Leistungsstufe 3: Lüfterleistung: 437 m³/h; Geräuschwert: 60 dB (A) re1pW  
 Intensivstufe 2: Lüfterleistung: 944 m³/h; Geräuschwert: 80 dB (A) re1pW

### Komfort

- **Perfect Air Luftgütesensor: automatische Abzugssteuerung**
- Soft Light, Dimm-Funktion
- Eco Silence Drive
- Schräg-Essen-Design, Glasscheibe: schwarz bedruckt
- 2 Stck, LED, 3 W, mit Farbtemperatur einstellbar (Farbtemperatur: 3500 K, Beleuchtungsstärke: 422 lux)
- Extrem großer Öffnungswinkel für eine leichte Zugänglichkeit des Filters und eine einfache Reinigung.
- Die Oberflächen und Materialien sind glatt und leicht zu reinigen.
- 3 Leistungsstufen und 2 Intensivstufen
- Automatisches Zurücksetzen von Intensiv- auf Normalstufe nach 6 Min.
- Nachlaufautomatik: 10 Minuten
- Zusatzfunktionen über die Home Connect-App:
  - **kochfeldbasierte Haubensteuerung**
  - Sprachsteuerung über gängige Sprachassistenten möglich
  - Leistungsprofile
  - LED Beleuchtung mit einstellbarer Lichttemperatur
  - Nachlauffunktion, Intervallfunktion
  - Sättigungsanzeige, Einstell- und Rücksetzfunktion für Fett- und Geruchsfilter

### Umwelt und Sicherheit

- 3 Metallfettfilter, spülmaschinengeeignet

### Technische Informationen

- Wandmontage
- Wahlweise Abluft- oder Umluftbetrieb
- Für den Umluftbetrieb wird das Clean Air Plus Umluftset (Zubehör) oder das Long Life Umluftset (Zubehör) benötigt.

### Maße (H x B x T)

- Gesamtanschlusswert: 250 W
- Gerätemaße Abluft: 855-1098 x 890 x 447 mm
- Gerätemaße Umluft: 892-1185 x 890 x 447 mm
- Gerätemaße Umluftinstallation, kaminlos: 471 x 890 x 447 mm
- Abluftausgang Ø 150 mm
- Länge Anschlusskabel: 1,3 m mit Stecker
- Lieferung mit Rückstauklappe

### Sonderzubehör

- DWZ0BX6K1 Kanalverlängerung 1000 mm
- DWZ0BX6L1 Kanalverlängerung 1500 mm
- DWZ1BK1B6 Clean Air Plus Geruchsfilter (Ersatz)
- DWZ1BK1I6 Clean Air Plus Umluftset
- DWZ1BK1P1 Long Life Geruchsfilter (Ersatzbedarf)
- DWZ1BK1R1 Long Life Umluftset (kaminlos)
- DWZ1BK1S1 Long Life Umluftset
- DWZ1BK1V6 Clean Air Plus Umluftset (kaminlos)

Weiteres Sonderzubehör inkl. Abbildungen finden Sie auf Seite 139.

UPE: 1.786,- €\*  
 Serie | 6  
 DWK81AN65



### Betriebsart und Leistung

- **Energieeffizienzklasse: A+<sup>1,2</sup>**
- Durchschnittlicher Energieverbrauch: 35.5 kWh/Jahr<sup>1</sup>
- Lüfter-Effizienzklasse: A<sup>1</sup>
- Beleuchtungs-Effizienzklasse: A<sup>1</sup>
- Fettfilter-Effizienzklasse: C<sup>1</sup>

### Leistung Abluft

- Gemäß EN 61591 und EN/IEC 60704-2-13 kann Ihr Gerät im Abluftbetrieb folgende Werte erreichen:  
 Leistungsstufe 3: Lüfterleistung: 432 m³/h; Geräuschwert: 51 dB (A) re1pW  
 Intensivstufe 1: Lüfterleistung: 915 m³/h; Geräuschwert: 68 dB (A) re1pW

### Leistung Umluft

- Gemäß EN 61591 und EN/IEC 60704-2-13 kann Ihr Gerät im Umluftbetrieb mit dem Umluft-Set Clean Air Plus, zur Installation **mit Kamin**, folgende Werte erreichen:  
 Leistungsstufe 3: Lüfterleistung: 433 m³/h; Geräuschwert: 59 dB (A) re1pW  
 Intensivstufe 1: Lüfterleistung: 896 m³/h; Geräuschwert: 76 dB (A) re1pW
- Gemäß EN 61591 und EN/IEC 60704-2-13 kann Ihr Gerät im Umluftbetrieb mit dem Umluft-Set Clean Air Plus, für die **kaminlose** Installation, folgende Werte erreichen:  
 Leistungsstufe 3: Lüfterleistung: 438 m³/h; Geräuschwert: 60 dB (A) re1pW  
 Intensivstufe 1: Lüfterleistung: 886 m³/h; Geräuschwert: 78 dB (A) re1pW

### Komfort

- Soft Light, Dimm-Funktion
- Eco Silence Drive
- Schräg-Essen-Design, Glasscheibe: schwarz bedruckt
- 2 Stck, LED, 3 W, mit Farbtemperatur einstellbar (Farbtemperatur: 3500 K, Beleuchtungsstärke: 422 lux)
- Extrem großer Öffnungswinkel für eine leichte Zugänglichkeit des Filters und eine einfache Reinigung.
- Die Oberflächen und Materialien sind glatt und leicht zu reinigen.
- 3 Leistungsstufen und 1 Intensivstufe
- Automatisches Zurücksetzen von Intensiv- auf Normalstufe nach 6 Min.
- Gebläsenachlauf 10 Minuten
- Zusatzfunktionen über die Home Connect-App:
  - **kochfeldbasierte Haubensteuerung**
  - **Smart Hood Automatic: vollautomatischer Dunstabzug**
  - Sprachsteuerung über gängige Sprachassistenten möglich
  - Leistungsprofile
  - LED Beleuchtung mit einstellbarer Lichttemperatur
  - Nachlauffunktion, Intervallfunktion
  - Sättigungsanzeige, Einstell- und Rücksetzfunktion für Fett- und Geruchsfilter

### Umwelt und Sicherheit

- 3 Metallfettfilter, spülmaschinengeeignet

### Technische Informationen

- Wandmontage
- Wahlweise Abluft- oder Umluftbetrieb
- Für den Umluftbetrieb wird das Clean Air Plus Umluftset (Zubehör) oder das Long Life Umluftset (Zubehör) benötigt.

### Maße (H x B x T)

- Gesamtanschlusswert: 200 W
- Gerätemaße Abluft: 855-1098 x 790 x 433 mm
- Gerätemaße Umluft: 892-1185 x 790 x 433 mm
- Gerätemaße Umluftinstallation, kaminlos: 471 x 790 x 433 mm
- Abluftausgang Ø 150 mm
- Länge Anschlusskabel: 1,3 m mit Stecker
- Lieferung mit Rückstauklappe

### Sonderzubehör

- DWZ0BX6K1 Kanalverlängerung 1000 mm
- DWZ0BX6L1 Kanalverlängerung 1500 mm
- DWZ1BK1B6 Clean Air Plus Geruchsfilter (Ersatz)
- DWZ1BK1I6 Clean Air Plus Umluftset
- DWZ1BK1P1 Long Life Geruchsfilter (Ersatzbedarf)
- DWZ1BK1R1 Long Life Umluftset (kaminlos)
- DWZ1BK1S1 Long Life Umluftset
- DWZ1BK1V6 Clean Air Plus Umluftset (kaminlos)

Weiteres Sonderzubehör inkl. Abbildungen finden Sie auf Seite 139.

<sup>1</sup> Gemäß EU-Regulierung Nr. 65/2014. <sup>2</sup> Auf einer Energieeffizienzklassen-Skala von A+++ bis D.

\* Unverbindliche Preisempfehlung des Herstellers inkl. gesetzlicher MwSt.



# Schräges 80 cm und 60 cm



UPE: 1.329,- €\*

Serie | 4  
DWK87FN65



## Betriebsart und Leistung

- **Energieeffizienzklasse: A+<sup>1,2</sup>**
- Durchschnittlicher Energieverbrauch: 31.7 kWh/Jahr<sup>1</sup>
- Lüfter-Effizienzklasse: A<sup>1</sup>
- Beleuchtungs-Effizienzklasse: A<sup>1</sup>
- Fettfilter-Effizienzklasse: C<sup>1</sup>

## Leistung Abluft

- Gemäß EN 61591 und EN/IEC 60704-2-13 kann Ihr Gerät im Abluftbetrieb folgende Werte erreichen:  
Leistungsstufe 3: Lüfterleistung 431 m³/h; Geräuschwert: 56 dB (A) re1pW  
Intensivstufe 1: Lüfterleistung: 768 m³/h; Geräuschwert: 68 dB (A) re1pW

## Leistung Umluft

- Gemäß EN 61591 und EN/IEC 60704-2-13 kann Ihr Gerät im Umluftbetrieb mit dem Umluft-Set Clean Air Plus, zur Installation **mit Kamin**, folgende Werte erreichen:  
Leistungsstufe 3: Lüfterleistung: 429 m³/h; Geräuschwert: 62 dB (A) re1pW  
Intensivstufe 1: Lüfterleistung: 724 m³/h; Geräuschwert: 74 dB (A) re1pW
- Gemäß EN 61591 und EN/IEC 60704-2-13 kann Ihr Gerät im Umluftbetrieb mit dem Umluft-Set Clean Air Plus, für die **kaminlose** Installation, folgende Werte erreichen:  
Leistungsstufe 3: Lüfterleistung: 427 m³/h; Geräuschwert: 64 dB (A) re1pW  
Intensivstufe 1: Lüfterleistung: 687 m³/h; Geräuschwert: 76 dB (A) re1pW

## Komfort

- Soft Light, Dimm-Funktion
- Eco Silence Drive
- Schräg-Essen-Design, Glasscheibe: schwarz bedruckt
- 2 Stck, LED, 3 W, mit Farbtemperatur einstellbar (Farbtemperatur: 3500 K, Beleuchtungsstärke: 502 lux)
- Großer Öffnungswinkel der Glasplatte mit Arretierungsfunktion für eine einfache Filterzugänglichkeit und leichte Reinigung.
- Die Oberflächen und Materialien sind glatt und leicht zu reinigen.
- 3 Leistungsstufen und 1 Intensivstufe
- Automatisches Zurücksetzen von Intensiv- auf Normalstufe nach 6 Min.
- Gebläsenachlauf 10 Minuten
- Zusatzfunktionen über die Home Connect-App:
  - **kochfeldbasierte Haubensteuerung**
  - **Smart Hood Automatic: vollautomatischer Dunstabzug**
  - Sprachsteuerung
  - Leistungsprofile
  - LED Beleuchtung mit einstellbarer Lichttemperatur
  - Nachlauffunktion, Intervallfunktion
  - Sättigungsanzeige, Einstell- und Rücksetzfunktion für Fett- und Geruchsfilter

## Umwelt und Sicherheit

- 2 Metallfettfilter, spülmaschinengeeignet

## Technische Informationen

- Wandmontage
- Wahlweise Abluft- oder Umluftbetrieb
- Für den Umluftbetrieb wird das Clean Air Plus Umluftset (Zubehör) benötigt.

## Maße (H x B x T)

- Gesamtanschlusswert: 140 W
- Gerätemaße Abluft: 753-996 x 790 x 433 mm
- Gerätemaße Umluft: 790-1083 x 790 x 433 mm
- Abluftausgang Ø 150 mm
- Länge Anschlusskabel: 1,3 m mit Stecker
- Lieferung mit Rückstauklappe

## Sonderzubehör

- DWZ0BX6K1 Kanalverlängerung 1000 mm
- DWZ0BX6L1 Kanalverlängerung 1500 mm
- DWZ1KK1B6 Clean Air Plus Geruchsfilter (Ersatz)
- DWZ1KK1I6 Clean Air Plus Umluftset
- DWZ1KK1V6 Clean Air Plus Umluftset (kaminlos)

Weiteres Sonderzubehör inkl. Abbildungen finden Sie auf Seite 139.



UPE: 1.228,- €\*

Serie | 4  
DWK67FN65



## Betriebsart und Leistung

- **Energieeffizienzklasse: A+<sup>1,2</sup>**
- Durchschnittlicher Energieverbrauch: 31.7 kWh/Jahr<sup>1</sup>
- Lüfter-Effizienzklasse: A<sup>1</sup>
- Beleuchtungs-Effizienzklasse: A<sup>1</sup>
- Fettfilter-Effizienzklasse: C<sup>1</sup>

## Leistung Abluft

- Gemäß EN 61591 und EN/IEC 60704-2-13 kann Ihr Gerät im Abluftbetrieb folgende Werte erreichen:  
Leistungsstufe 3: Lüfterleistung 431 m³/h; Geräuschwert: 56 dB (A) re1pW  
Intensivstufe 1: Lüfterleistung: 768 m³/h; Geräuschwert: 68 dB (A) re1pW

## Leistung Umluft

- Gemäß EN 61591 und EN/IEC 60704-2-13 kann Ihr Gerät im Umluftbetrieb mit dem Umluft-Set Clean Air Plus, zur Installation **mit Kamin**, folgende Werte erreichen:  
Leistungsstufe 3: Lüfterleistung: 429 m³/h; Geräuschwert: 62 dB (A) re1pW  
Intensivstufe 1: Lüfterleistung: 724 m³/h; Geräuschwert: 74 dB (A) re1pW
- Gemäß EN 61591 und EN/IEC 60704-2-13 kann Ihr Gerät im Umluftbetrieb mit dem Umluft-Set Clean Air Plus, für die **kaminlose** Installation, folgende Werte erreichen:  
Leistungsstufe 3: Lüfterleistung: 427 m³/h; Geräuschwert: 64 dB (A) re1pW  
Intensivstufe 1: Lüfterleistung: 687 m³/h; Geräuschwert: 76 dB (A) re1pW

## Komfort

- Soft Light, Dimm-Funktion
- Eco Silence Drive
- Schräg-Essen-Design, Glasscheibe: schwarz bedruckt
- 2 Stck, LED, 3 W, mit Farbtemperatur einstellbar (Farbtemperatur: 3500 K, Beleuchtungsstärke: 502 lux)
- Großer Öffnungswinkel der Glasplatte mit Arretierungsfunktion für eine einfache Filterzugänglichkeit und leichte Reinigung.
- Die Oberflächen und Materialien sind glatt und leicht zu reinigen.
- 3 Leistungsstufen und 1 Intensivstufe
- Automatisches Zurücksetzen von Intensiv- auf Normalstufe nach 6 Min.
- Gebläsenachlauf 10 Minuten
- Zusatzfunktionen über die Home Connect-App:
  - **kochfeldbasierte Haubensteuerung**
  - **Smart Hood Automatic: vollautomatischer Dunstabzug**
  - Sprachsteuerung
  - Leistungsprofile
  - LED Beleuchtung mit einstellbarer Lichttemperatur
  - Nachlauffunktion, Intervallfunktion
  - Sättigungsanzeige, Einstell- und Rücksetzfunktion für Fett- und Geruchsfilter

## Umwelt und Sicherheit

- 2 Metallfettfilter, spülmaschinengeeignet

## Technische Informationen

- Wandmontage
- Wahlweise Abluft- oder Umluftbetrieb
- Für den Umluftbetrieb wird das Clean Air Plus Umluftset (Zubehör) benötigt.

## Maße (H x B x T)

- Gesamtanschlusswert: 140 W
- Gerätemaße Abluft: 753-996 x 590 x 433 mm
- Gerätemaße Umluft: 790-1083 x 590 x 433 mm
- Abluftausgang Ø 150 mm
- Länge Anschlusskabel: 1,3 m mit Stecker
- Lieferung mit Rückstauklappe

## Sonderzubehör

- DWZ0BX6K1 Kanalverlängerung 1000 mm
- DWZ0BX6L1 Kanalverlängerung 1500 mm
- DWZ1KK1B6 Clean Air Plus Geruchsfilter (Ersatz)
- DWZ1KK1I6 Clean Air Plus Umluftset
- DWZ1KK1V6 Clean Air Plus Umluftset (kaminlos)

Weiteres Sonderzubehör inkl. Abbildungen finden Sie auf Seite 139.

<sup>1</sup> Gemäß EU-Regulierung Nr. 65/2014. <sup>2</sup> Auf einer Energieeffizienzklassen-Skala von A+++ bis D.

\* Unverbindliche Preisempfehlung des Herstellers inkl. gesetzlicher MwSt.

## Wandessen 90 cm und 60 cm im Box-Design



UPE: 799,- €\*  
Lieferbar ab 01/2026<sup>3</sup>

UPE: 748,- €\*  
Lieferbar ab 01/2026<sup>3</sup>

UPE: 748,- €\*  
Lieferbar ab 01/2026<sup>3</sup>

Serie | 4  
DWB95CC65 Matt Schwarz



### Betriebsart und Leistung

- **Energieeffizienzklasse: B<sup>1,2</sup>**
- Ø Energieverbrauch: 72 kWh/Jahr<sup>1</sup>
- Lüftereffizienzklasse: B<sup>1</sup>
- Beleuchtungseffizienzklasse: A<sup>1</sup>
- Fettfiltereffizienzklasse: B<sup>1</sup>

### Leistung Abluft

- Gemäß EN 61591 und EN/IEC 60704-2-13 kann Ihr Gerät im Abluftbetrieb folgende Werte erreichen:

Leistungsstufe 3: Lüfterleistung: 594 m³/h; Geräuschwert 67 dB (A) re1pW

### Leistung Umluft

- Gemäß EN 61591 und EN/IEC 60704-2-13 kann Ihr Gerät im Umluftbetrieb mit dem Long Life Clean Air Umluftset (erhältlich als Sonderzubehör) folgende Werte erreichen:
- Leistungsstufe 3: Lüfterleistung: 569 m³/h; Geräuschwert: 71 dB (A) re1pW
- Für den Umluftbetrieb ist ein Long Life Clean Air Umluftset (Sonderzubehör) erforderlich.
- Wahlweise Abluft- oder Umluftbetrieb

### Komfort

- Beleuchtungsstärke: 265 lux, Farbtemperatur: 3500 K
- Drucktastenschalter
- 2 x LED 1,5W
- 3 Leistungsstufen
- Energieeffizienter Kondensatormotor
- Die Oberflächen und Materialien sind glatt und leicht zu reinigen
- Beschichtete Oberfläche zur Reduzierung von Fingerabdrücken

### Umwelt und Sicherheit

- 2 Metallfettfilter, spülmaschinengeeignet

### Technische Informationen

- Geringerer Einbauaufwand dank einfachem Montage-System
- Lieferung mit Rückstauklappe

### Maße (H x B x T)

- Abluftausgang Ø 150 mm
- Gesamtanschlusswert: 200 W
- Gerätemaße Abluft: 635-895 x 898 x 500 mm
- Gerätemaße Umluft: 803-943 x 898 x 500 mm
- Länge Anschlusskabel: 1,3 m mit Stecker

### Sonderzubehör

- DWZ1FB1B6 Clean Air Plus Geruchsfilter (Ersatz)
- DWZ1FB6I6 Clean Air Plus Umluftset
- DWZ1FB6K2 Kaminverlängerung 1000 mm

Weiteres Sonderzubehör inkl. Abbildungen finden Sie ab Seite 139.

Serie | 4  
DWB65CC65 Matt Schwarz



### Betriebsart und Leistung

- **Energieeffizienzklasse: B<sup>1,2</sup>**
- Ø Energieverbrauch: 72 kWh/Jahr<sup>1</sup>
- Lüftereffizienzklasse: B<sup>1</sup>
- Beleuchtungseffizienzklasse: A<sup>1</sup>
- Fettfiltereffizienzklasse: B<sup>1</sup>

### Leistung Abluft

- Gemäß EN 61591 und EN/IEC 60704-2-13 kann Ihr Gerät im Abluftbetrieb folgende Werte erreichen:

Leistungsstufe 3: Lüfterleistung: 594 m³/h; Geräuschwert 67 dB (A) re1pW

### Leistung Umluft

- Gemäß EN 61591 und EN/IEC 60704-2-13 kann Ihr Gerät im Umluftbetrieb mit dem Long Life Clean Air Umluftset (erhältlich als Sonderzubehör) folgende Werte erreichen:
- Leistungsstufe 3: Lüfterleistung: 569 m³/h; Geräuschwert: 71 dB (A) re1pW
- Für den Umluftbetrieb ist ein Long Life Clean Air Umluftset (Sonderzubehör) erforderlich.
- Wahlweise Abluft- oder Umluftbetrieb

### Komfort

- Beleuchtungsstärke: 293 lux, Farbtemperatur: 3500 K
- Drucktastenschalter
- 2 x LED 1,5W
- 3 Leistungsstufen
- Energieeffizienter Kondensatormotor
- Die Oberflächen und Materialien sind glatt und leicht zu reinigen
- Beschichtete Oberfläche zur Reduzierung von Fingerabdrücken

### Umwelt und Sicherheit

- 2 Metallfettfilter, spülmaschinengeeignet

### Technische Informationen

- Geringerer Einbauaufwand dank einfachem Montage-System
- Lieferung mit Rückstauklappe

### Maße (H x B x T)

- Abluftausgang Ø 150 mm
- Gesamtanschlusswert: 200 W
- Gerätemaße Abluft: 635-895 x 598 x 500 mm
- Gerätemaße Umluft: 803-943 x 598 x 500 mm
- Länge Anschlusskabel: 1,3 m mit Stecker

### Sonderzubehör

- DWZ1FB1B6 Clean Air Plus Geruchsfilter (Ersatz)
- DWZ1FB6I6 Clean Air Plus Umluftset
- DWZ1FB6K2 Kaminverlängerung 1000 mm

Weiteres Sonderzubehör inkl. Abbildungen finden Sie ab Seite 139.

<sup>1</sup> Gemäß EU-Regulierung Nr. 65/2014. <sup>2</sup> Auf einer Energieeffizienzklassen-Skala von A+++ bis D.

<sup>3</sup> Anlauftermine sind vorläufig. Eine Lieferfähigkeit zu diesem Datum kann nicht zugesagt werden.

\* Unverbindliche Preisempfehlung des Herstellers inkl. gesetzlicher MwSt.

## Inselesse 90 cm im Box-Design



UPE: 1.648,- €\*  
 Serie | 4  
 DIB97IM50



### Betriebsart und Leistung

- **Energieeffizienzklasse: B<sup>1,2</sup>**
- Ø Energieverbrauch: 74,3 kWh/Jahr<sup>1</sup>
- Lüftereffizienzklasse: B<sup>1</sup>
- Beleuchtungseffizienzklasse: A<sup>1</sup>
- Fettfiltereffizienzklasse: B<sup>1</sup>
- Lüfterleistung bei Abluftbetrieb nach EN 61591:  
 Max. Normalbetrieb 438 m³/h  
 Intensivstufe 754 m³/h
- Geräuschwerte nach EN 60704-2-13 bei Abluftbetrieb:  
 Max. Normalstufe: 57 dB(A) re 1 pW  
 Intensivstufe: 68 dB(A) re 1 pW
- Bei Einsatz des separat erhältlichen Clean Air Plus Umluftsets (Sonderzubehör) Umluftleistung:  
 Max. Normalbetrieb 390 m³/h  
 Intensivstufe 527 m³/h
- Geräuschwerte bei Umluftbetrieb:  
 Max. Normalstufe: 67 dB(A) re 1 pW  
 Intensivstufe: 73 dB(A) re 1 pW
- Geräusch min./max. Normalstufe: 45/57 dB
- Wahlweise Abluft- oder Umluftbetrieb

### Komfort

- Beleuchtungsstärke: 409 lux, Farbtemperatur: 3500 K
- Gleichmäßige, helle Beleuchtung mit 4 x 1,5W LED-Modul
- Elektronische Steuerung über Direct Select-Bedienung mit LED-Anzeige
- 3 Leistungsstufen und 1 Intensivstufe
- Intensivstufen mit automatischer Rückstellung
- Extrem geräuscharmer Betrieb durch spezielle Geräuschdämmung
- Reinigungsfreundlicher Innenrahmen mit Rückstauklappe
- Kassette mit Alurahmen

### Umwelt und Sicherheit

- Metallfettfilter, spülmaschinengeeignet

### Technische Informationen

- Für Deckenmontage über Kochinseln
- Für Umluftbetrieb ist ein Standard Umluftset oder ein Clean Air Plus Umluftset (Sonderzubehör) notwendig

### Maße (H x B x T)

- Abluftausgang Ø 150 mm (Ø 120 mm beiliegend)
- Gesamtanschlusswert: 256 W
- Gerätemaße Abluft: 744-924 x 898 x 600 mm
- Gerätemaße Umluft: 744-1044 x 898 x 600 mm
- Gerätemaße Umluft mit Clean Air Plus Umluft Set: 812-1044 x 898 x 600 mm

### Sonderzubehör

- |           |   |
|-----------|---|
| DHZ1231   | Adapter für Dachschrägen links/rechts     |
| DHZ1241   | Adapter für Dachschrägen vorne/hinten     |
| DHZ1246   | Kaminverlängerung 1100 mm                 |
| DHZ1251   | Montageturmverlängerung 500 mm            |
| DHZ1253   | Montageturmverlängerung 1000 mm           |
| DHZ1256   | Kaminverlängerung 1600 mm                 |
| DIZ2CB1I4 | Clean Air Standard Umluftset              |
| DIZ2CX5C6 | Clean Air Plus Umluftset extern           |
| DIZ2FX5D1 | Long Life Umluftset extern                |
| DZZ0XX0P0 | Long Life Geruchsfilter (Ersatzbedarf)    |
| DZZ1XX1B6 | Clean Air Plus Geruchsfilter (Ersatz)     |
| DZZ2CB1B4 | Clean Air Standard Geruchsfilter (Ersatz) |

Weiteres Sonderzubehör inkl. Abbildungen finden Sie ab Seite 140.

<sup>1</sup> Gemäß EU-Regulierung Nr. 65/2014. <sup>2</sup> Auf einer Energieeffizienzklassen-Skala von A+++ bis D.

\* Unverbindliche Preisempfehlung des Herstellers inkl. gesetzlicher MwSt.

# Unsere neuen integrierten Designhauben. Weil man nie genug Platz haben kann.



Mit unseren neuen Integrierten Designhauben gewinnen Sie oberhalb der Haube und neben dem Kamin jede Menge wertvolle Fläche dazu – und das bei einer Belastbarkeit von bis zu 10 kg auf jeder Seite. Verstauen Sie dort Ihre Kochbücher, Küchenutensilien, Gewürze oder Öle. Eine individuelle Innenraumgestaltung, wie beispielsweise der Einsatz von Regalböden oder einem Gewürzregal, ist problemlos möglich.




## **Moderne Küchengestaltung.**

Der vollkommen bündige Einbau in einen bodenlosen Oberschrank macht die neue Integrierte Designhaube, wenn sie außer Betrieb ist, unsichtbar. Die gläserne Bedienblende verschwindet im eingeklappten Zustand aus dem Blickfeld des Betrachters.



## **Entspanntes Kochen mit optimalem Dunstabzug.**

Kennen Sie das? Während des Kochens stellen Sie die Leistungsstufe des Dunstabzugs immer höher und bleiben dann meistens zu lange bei der Stufe mit dem höchsten Geräuschpegel. Unser PerfectAir Luftgütesensor in der Serie 8 übernimmt die Regelung für Sie. Der clevere Sensor überprüft die Luftqualität und passt die Abzugsleistung an die Geruchsintensität und Kochstufe an. Und das Beste? Er arbeitet auf dem niedrigsten notwendigen Niveau, um Lärm zu minimieren, aber Dunst effektiv zu beseitigen.



## **Long Life Clean Air Filter.**

Unsere neuen Long Life Clean Air Filter für den Umluftbetrieb punkten nicht nur mit einer sehr guten Geruchsbeseitigung, sondern auch mit einer Anti-Fisch und Anti-Pollen-Funktion. Zudem lassen sie sich ganz einfach im Backofen auffrischen – für eine 4-fach längere Lebensdauer.



# Integrierte Designhauben 90 cm

Neu



Neu



UPE: 1.418,- €\*

Lieferbar ab 01/2026<sup>3</sup>

UPE: 1.348,- €\*

Lieferbar ab 01/2026<sup>3</sup>

Serie | 8  
DBB99ET65 Matt Schwarz

Serie | 6  
DBB97DP65 Matt Schwarz

**Bauform**  
– 90 cm

**Bauform**  
– 90 cm

**Betriebsart und Leistung**

- **Energieeffizienzklasse: A<sup>+1,2</sup>**
- Ø Energieverbrauch: 38,6 kWh/Jahr<sup>1</sup>
- Lüftereffizienzklasse: A<sup>1</sup>
- Beleuchtungseffizienzklasse: A<sup>1</sup>
- Fettfiltereffizienzklasse: B<sup>1</sup>

**Leistung Abluft**

- Gemäß EN 61591 und EN/IEC 60704-2-13 kann Ihr Gerät im Abluftbetrieb folgende Werte erreichen:
- Leistungsstufe 3: Lüfterleistung: 426 m<sup>3</sup>/h; Geräuschwert: 57 dB (A) re1pW
- Intensivstufe 2: Lüfterleistung: 898 m<sup>3</sup>/h; Geräuschwert: 74 dB (A) re1pW

**Leistung Umluft**

- Gemäß EN 61591 und EN/IEC 60704-2-13 kann Ihr Gerät im Umluftbetrieb mit Long Life Clean Air Umluft-Set (erhältlich als Sonderzubehör) folgende Werte erreichen:
- Leistungsstufe 3: Lüfterleistung: 423 m<sup>3</sup>/h; Geräuschwert: 66 dB (A) re1pW
- Intensivstufe 2: Lüfterleistung: 705 m<sup>3</sup>/h; Geräuschwert: 77 dB (A) re1pW

**Komfort**

- **Perfect Air Luftgütesensor**
- 2 x LED 3W mit Farbtemperatur einstellbar
- Beleuchtungsstärke: 437 lux, Farbtemperatur: 3500 K
- Soft Light, Dimm-Funktion
- 3 Leistungsstufen + 2 Intensivstufen
- Eco Silence Drive
- Flächenbündiger Einbau zur nahtlosen Integration in Oberschränke.
- Glasscheibe mit Touch-Steuerung für einfache Bedienung und verbesserte Dunstaufnahme.
- Lüfter und Beleuchtung werden durch Öffnen und Schließen der Glasscheibe automatisch ein- und ausgeschaltet.
- Touch Light: Schalte das Licht bei geschlossener Glasscheibe selbstständig ein oder aus, indem du auf den Bedienbereich tippst.
- Die Oberflächen und Materialien sind glatt und leicht zu reinigen
- Beschichtete Oberfläche zur Reduzierung von Fingerabdrücken

**Home Connect Funktionen**

- Bedienung, Überprüfung und Einstellung des Dunstabzugs über Smartphone oder Tablet
- Kochfeldbasierte Haubensteuerung
- Sprachsteuerung über gängige Sprachassistenten
- LED Beleuchtung mit einstellbarer Lichttemperatur
- Intervallfunktion
- Sättigungsanzeige, Einstell- und Rücksetzfunktion für Fettfilter und Geruchsfilter
- Einbindung zahlreicher Anwendungen externer Kooperationspartner (Partnering)
- Aktualisierbares Gerät: immer auf dem neuesten Stand der Software

**Umwelt und Sicherheit**

- 2 Metallfettfilter, spülmaschinengeeignet

**Technische Informationen**

- Zum Einbau in einen 90 cm breiten Spezial-Oberschrank
- Die Wandabschlussleisten zum Einbau in Oberschränke mit einer maximalen Tiefe von bis zu 360 mm liegen dem Gerät bei.
- Für den Einbau in höhere Oberschränke sind Kaminverlängerungen als optionales Zubehör erhältlich.
- Integrierte Designhaube Komfort-Installation: Einfaches Montage-System
- Wahlweise Abluft- oder Umluftbetrieb

**Maße (H x B x T)**

- Abluftausgang Ø 150 mm
- Länge Anschlusskabel: 1,3 m mit Stecker
- Gesamtanschlusswert: 240 W
- Einbaumaße: min. 340 x 860 x min. 300 mm
- Gerätemaße: 340 x 898 x 298 mm
- Maße und Einbauhinweise zu diesem Gerät gemäß technischer Zeichnung beachten.

**Sonderzubehör**

- DWZ11B1B6 Clean Air plus Geruchsfilter(Ersatz)
- DWZ11B1J6 Clean Air Plus Umluftset
- DWZ11B6K2 Kaminverlängerung 450-854 mm
- DWZ11B6N2 Kaminverlängerung 187-360 mm

Weiteres Sonderzubehör inkl. Abbildungen finden Sie auf Seite 140.

**Betriebsart und Leistung**

- **Energieeffizienzklasse: A<sup>+1,2</sup>**
- Ø Energieverbrauch: 29,6 kWh/Jahr<sup>1</sup>
- Lüftereffizienzklasse: A<sup>1</sup>
- Beleuchtungseffizienzklasse: A<sup>1</sup>
- Fettfiltereffizienzklasse: B<sup>1</sup>

**Leistung Abluft**

- Gemäß EN 61591 und EN/IEC 60704-2-13 kann Ihr Gerät im Abluftbetrieb folgende Werte erreichen:
- Leistungsstufe 3: Lüfterleistung: 432 m<sup>3</sup>/h; Geräuschwert: 57 dB (A) re1pW
- Intensivstufe 1: Lüfterleistung: 749 m<sup>3</sup>/h; Geräuschwert: 70 dB (A) re1pW

**Komfort**

- Beleuchtungsstärke: 437 lux, Farbtemperatur: 3500 K
- Soft Light, Dimm-Funktion
- 3 Leistungsstufen + 1 Intensivstufe
- Eco Silence Drive
- Flächenbündiger Einbau zur nahtlosen Integration in Oberschränke.
- Glasscheibe mit Touch-Steuerung für einfache Bedienung und verbesserte Dunstaufnahme.
- Lüfter und Beleuchtung werden durch Öffnen und Schließen der Glasscheibe automatisch ein- und ausgeschaltet.
- Touch Light: Schalte das Licht bei geschlossener Glasscheibe selbstständig ein oder aus, indem du auf den Bedienbereich tippst.
- Die Oberflächen und Materialien sind glatt und leicht zu reinigen

**Home Connect Funktionen**

- Bedienung, Überprüfung und Einstellung des Dunstabzugs über Smartphone oder Tablet
- Kochfeldbasierte Haubensteuerung
- Sprachsteuerung über gängige Sprachassistenten
- LED Beleuchtung mit einstellbarer Lichttemperatur
- Intervallfunktion
- Sättigungsanzeige, Einstell- und Rücksetzfunktion für Fettfilter und Geruchsfilter
- Einbindung zahlreicher Anwendungen externer Kooperationspartner (Partnering)
- Aktualisierbares Gerät: immer auf dem neuesten Stand der Software

**Umwelt und Sicherheit**

- 2 Metallfettfilter, spülmaschinengeeignet

**Technische Informationen**

- Zum Einbau in einen 90 cm breiten Spezial-Oberschrank
- Die Wandabschlussleisten zum Einbau in Oberschränke mit einer maximalen Tiefe von bis zu 360 mm liegen dem Gerät bei.
- Für den Einbau in höhere Oberschränke sind Kaminverlängerungen als optionales Zubehör erhältlich.
- Integrierte Designhaube Komfort-Installation: Einfaches Montage-System
- Wahlweise Abluft- oder Umluftbetrieb

**Maße (H x B x T)**

- Abluftausgang Ø 150 mm
- Länge Anschlusskabel: 1,3 m mit Stecker
- Gesamtanschlusswert: 140 W
- Einbaumaße: 340 x 860 x 300 mm
- Gerätemaße: 340 x 898 x 298 mm
- Maße und Einbauhinweise zu diesem Gerät gemäß technischer Zeichnung beachten.

**Sonderzubehör**

- DWZ11B1B6 Clean Air plus Geruchsfilter(Ersatz)
- DWZ11B1J6 Clean Air Plus Umluftset
- DWZ11B6K2 Kaminverlängerung 450-854 mm
- DWZ11B6N2 Kaminverlängerung 187-360 mm

Weiteres Sonderzubehör inkl. Abbildungen finden Sie auf Seite 140.

<sup>1</sup> Gemäß EU-Regulierung Nr. 65/2014. <sup>2</sup> Auf einer Energieeffizienzklassen-Skala von A+++ bis D.

<sup>3</sup> Anlauftermine sind vorläufig. Eine Lieferfähigkeit zu diesem Datum kann nicht zugesagt werden.

\* Unverbindliche Preisempfehlung des Herstellers inkl. gesetzlicher MwSt.

## Integrierte Designhauben 60 cm

**Neu**

**Neu**

**UPE: 1.298,- €\* Lieferbar ab 01/2026<sup>3</sup>**
**UPE: 678,- €\* Lieferbar ab 01/2026<sup>3</sup>**
**Lieferbar ab 01/2026<sup>3</sup>**
**Serie | 6  
DBB67DP65 Matt Schwarz**
**Serie | 4  
DBB65CC65 Matt Schwarz**

**Bauform**  
– 60 cm

**Bauform**  
– 60 cm

**Betriebsart und Leistung**

- **Energieeffizienzklasse: A<sup>1,2</sup>**
- Ø Energieverbrauch: 29,6 kWh/Jahr<sup>1</sup>
- Lüftereffizienzklasse: A<sup>1</sup>
- Beleuchtungseffizienzklasse: A<sup>1</sup>
- Fettfiltereffizienzklasse: B<sup>1</sup>

**Leistung Abluft**

- Gemäß EN 61591 und EN/IEC 60704-2-13 kann Ihr Gerät im Abluftbetrieb folgende Werte erreichen:
- Leistungsstufe 3: Lüfterleistung: 432 m³/h; Geräuschwert: 57 dB (A) re1pW
- Intensivstufe 1: Lüfterleistung: 749 m³/h; Geräuschwert: 70 dB (A) re1pW

**Leistung Umluft**

- Gemäß EN 61591 und EN/IEC 60704-2-13 kann Ihr Gerät im Umluftbetrieb mit Long Life Clean Air Umluft-Set (erhältlich als Sonderzubehör) folgende Werte erreichen:
- Leistungsstufe 3: Lüfterleistung: 414 m³/h; Geräuschwert: 66 dB (A) re1pW
- Intensivstufe 1: Lüfterleistung: 592 m³/h; Geräuschwert: 74 dB (A) re1pW

**Komfort**

- 2 x LED 3W mit Farbtemperatur einstellbar
- Beleuchtungsstärke: 437 lux, Farbtemperatur: 3500 K
- Soft Light, Dimm-Funktion
- 3 Leistungsstufen + 1 Intensivstufe
- Eco Silence Drive
- Flächenbündiger Einbau zur nahtlosen Integration in Oberschränke.
- Glasscheibe mit Touch-Steuerung für einfache Bedienung und verbesserte Dunstaufnahme.
- Lüfter und Beleuchtung werden durch Öffnen und Schließen der Glasscheibe automatisch ein- und ausgeschaltet.
- Touch Light: Schalte das Licht bei geschlossener Glasscheibe selbstständig ein oder aus, indem du auf den Bedienbereich tippst.
- Die Oberflächen und Materialien sind glatt und leicht zu reinigen
- Beschichtete Oberfläche zur Reduzierung von Fingerabdrücken

**Home Connect Funktionen**

- Bedienung, Überprüfung und Einstellung des Dunstabzugs über Smartphone oder Tablet
- Kochfeldbasierte Haubensteuerung
- Sprachsteuerung über gängige Sprachassistenten
- LED Beleuchtung mit einstellbarer Lichttemperatur
- Intervallfunktion
- Sättigungsanzeige, Einstell- und Rücksetzfunktion für Fettfilter und Geruchsfilter
- Einbindung zahlreicher Anwendungen externer Kooperationspartner (Partnering)
- Aktualisierbares Gerät: immer auf dem neuesten Stand der Software

**Umwelt und Sicherheit**

- 2 Metallfettfilter, spülmaschinengeeignet

**Technische Informationen**

- Zum Einbau in einen 60 cm breiten Spezial-Oberschrank
- Die Wandabschlussleisten zum Einbau in Oberschränke mit einer maximalen Tiefe von bis zu 360 mm liegen dem Gerät bei.
- Für den Einbau in höhere Oberschränke sind Kaminverlängerungen als optionales Zubehör erhältlich.
- Integrierte Designhaube Komfort-Installation: Einfaches Montage-System
- Wahlweise Abluft- oder Umluftbetrieb

**Maße (H x B x T)**

- Abluftausgang Ø 150 mm
- Länge Anschlusskabel: 1,3 m mit Stecker
- Gesamtanschlusswert: 140 W
- Einbaumaße: min. 340 x 560 x min. 300 mm
- Gerätemaße: 340 x 598 x 298 mm
- Maße und Einbauhinweise zu diesem Gerät gemäß technischer Zeichnung beachten.

**Sonderzubehör**

- DWZ11B1B6 Clean Air plus Geruchsfilter(Ersatz)
- DWZ11B1J6 Clean Air Plus Umluftset
- DWZ11B6K2 Kaminverlängerung 450-854 mm
- DWZ11B6N2 Kaminverlängerung 187-360 mm

Weiteres Sonderzubehör inkl. Abbildungen finden Sie auf Seite 140.

**Betriebsart und Leistung**

- **Energieeffizienzklasse: B<sup>1,2</sup>**
- Ø Energieverbrauch: 70,5 kWh/Jahr<sup>1</sup>
- Lüftereffizienzklasse: B<sup>1</sup>
- Beleuchtungseffizienzklasse: A<sup>1</sup>
- Fettfiltereffizienzklasse: B<sup>1</sup>

**Leistung Abluft**

- Gemäß EN 61591 und EN/IEC 60704-2-13 kann Ihr Gerät im Abluftbetrieb folgende Werte erreichen:

Leistungsstufe 3: Lüfterleistung: 583 m³/h; Geräuschwert: 65 dB (A) re1pW

**Leistung Umluft**

- Gemäß EN 61591 und EN/IEC 60704-2-13 kann Ihr Gerät im Umluftbetrieb mit Long Life Clean Air Umluft-Set (erhältlich als Sonderzubehör) folgende Werte erreichen:

Leistungsstufe 3: Lüfterleistung: 521 m³/h; Geräuschwert: 72 dB (A) re1pW

**Komfort**

- 2 x LED 1,5W
- Beleuchtungsstärke: 316 lux, Farbtemperatur: 3500 K
- 3 Leistungsstufen
- Energieeffizienter Kondensatormotor
- Flächenbündiger Einbau zur nahtlosen Integration in Oberschränke.
- Die Oberflächen und Materialien sind glatt und leicht zu reinigen
- Beschichtete Oberfläche zur Reduzierung von Fingerabdrücken

**Umwelt und Sicherheit**

- 2 Metallfettfilter, spülmaschinengeeignet

**Technische Informationen**

- Zum Einbau in einen 60 cm breiten Spezial-Oberschrank
- Die Wandabschlussleisten zum Einbau in Oberschränke mit einer maximalen Tiefe von bis zu 360 mm liegen dem Gerät bei.
- Für den Einbau in höhere Oberschränke sind Kaminverlängerungen als optionales Zubehör erhältlich.
- Integrierte Designhaube Komfort-Installation: Einfaches Montage-System
- Wahlweise Abluft- oder Umluftbetrieb

**Maße (H x B x T)**

- Abluftausgang Ø 150 mm
- Länge Anschlusskabel: 1,3 m mit Stecker
- Gesamtanschlusswert: 200 W
- Einbaumaße: min. 340 x 560 x min. 300 mm
- Gerätemaße: 340 x 598 x 298 mm
- Maße und Einbauhinweise zu diesem Gerät gemäß technischer Zeichnung beachten.

**Sonderzubehör**

- DWZ11B1B6 Clean Air plus Geruchsfilter(Ersatz)
- DWZ11B1I6 Clean Air Plus Umluftset
- DWZ11B6K2 Kaminverlängerung 450-854 mm
- DWZ11B6N2 Kaminverlängerung 187-360 mm

Weiteres Sonderzubehör inkl. Abbildungen finden Sie auf Seite 140.

<sup>1</sup> Gemäß EU-Regulierung Nr. 65/2014. <sup>2</sup> Auf einer Energieeffizienzklassen-Skala von A+++ bis D.

<sup>3</sup> Anlauftermine sind vorläufig. Eine Lieferfähigkeit zu diesem Datum kann nicht zugesagt werden.

\* Unverbindliche Preisempfehlung des Herstellers inkl. gesetzlicher MwSt.

# Flachschirmhauben 90 cm



UPE: 1.688,- €\*

Serie | 8  
DFS098K54



## Bauform

- 90 cm
- Edelstahl

## Betriebsart und Leistung

- **Energieeffizienzklasse: A<sup>1,2</sup>**
- Ø Energieverbrauch: 36,6 kWh/Jahr<sup>1</sup>
- Lüftereffizienzklasse: A<sup>1</sup>
- Beleuchtungseffizienzklasse: A<sup>1</sup>
- Fettfiltereffizienzklasse: B<sup>1</sup>
- Lüfterleistung bei Abluftbetrieb nach EN 61591:  
Max. Normalstufe 412 m³/h  
Intensivstufe 867 m³/h
- Geräuschwerte nach EN 60704-2-13 bei Abluftbetrieb:  
Max. Normalstufe: 52 dB(A) re 1 pW  
Intensivstufe: 69 dB(A) re 1 pW
- Bei Einsatz des separat erhältlichen Clean Air Plus Umluftsets (Sonderzubehör) Umluftstufe:  
Max. Normalbetrieb: 392 m³/h  
Intensivstufe: 746 m³/h
- Geräuschwerte Umluft:  
Max. Normalstufe: 63 dB(A) re 1 pW  
Intensivstufe: 75 dB(A) re 1 pW
- Geräusch min./max. Normalstufe: 42/52 dB
- Eco Silence Drive

## Komfort

- **Perfect Air Luftgütesensor**
- Gleichmäßige, helle Beleuchtung mit 3 x 1,5W LED-Modul
- Soft Light mit Dimm-Funktion
- Beleuchtungsstärke: 355 lux, Farbtemperatur: 3500 K
- Sättigungsanzeige für Fett- und Geruchsfilter
- Direct Select-Bedienung (3 Leistungsstufen + 2 Intensivstufen) mit Lichtlinie
- Intensivstufen mit automatischer Rückstellung
- Gebläsenachlauf 10 Minuten

## Umwelt und Sicherheit

- Metallfettfilter, spülmaschinengeeignet
- Filterabdeckung aus Edelstahl, gelocht und spülmaschinengeeignet

## Technische Informationen

- Zum Einbau in einen 60 cm oder 90 cm breiten Spezial-Oberschrank
- Schnellmontagebefestigung
- Wahlweise Abluft- oder Umluftbetrieb
- Für Umluftbetrieb ist ein Standard Starterset oder Clean Air Plus Umluftset (Sonderzubehör) notwendig

## Maße (H x B x T)

- Abluftausgang Ø 150 mm (Reduzierstück Ø 120 mm beiliegend)
- Länge Anschlusskabel: 1,75 m mit Stecker
- Gesamtanschlusswert: 196 W
- Einbaumaße: 337 x 524 x 290 mm
- Gerätemaße: 378 x 898 x 290 mm

## Sonderzubehör

- DSZ4920 Montage-Set 90 cm Oberschrank
- DSZ4961 Absenkrahmen
- DWZ0IT0P0 Long Life Geruchsfilter (Ersatzbedarf)
- DWZ1IT1D1 Long Life Umluftset extern
- DWZ1IX1B6 Clean Air Plus Geruchsfilter (Ersatz)
- DWZ1IX1C6 Clean Air Plus Umluftset extern
- DWZ2IT1B4 Clean Air Standard Geruchsfilter(Ersatz)
- DWZ2IT1I4 Clean Air Standard Umluftset

Weiteres Sonderzubehör inkl. Abbildungen finden Sie auf Seite 141.



UPE: 1.265,- €\*

Serie | 6  
DFR097T51



## Bauform

- 90 cm
- Edelstahl

## Betriebsart und Leistung

- **Energieeffizienzklasse: B<sup>1,2</sup>**
- Ø Energieverbrauch: 38,8 kWh/Jahr<sup>1</sup>
- Lüftereffizienzklasse: B<sup>1</sup>
- Beleuchtungseffizienzklasse: A<sup>1</sup>
- Fettfiltereffizienzklasse: B<sup>1</sup>
- Lüfterleistung bei Abluftbetrieb nach EN 61591:  
Max. Normalbetrieb 395 m³/h  
Intensivstufe 700 m³/h
- Geräuschwerte nach EN 60704-2-13 bei Abluftbetrieb:  
Max. Normalstufe: 53 dB(A) re 1 pW  
Intensivstufe: 69 dB(A) re 1 pW
- Bei Einsatz des separat erhältlichen Clean Air Plus Umluftsets (Sonderzubehör) Umluftstufe:  
Max. Normalbetrieb: 358 m³/h  
Intensivstufe: 628 m³/h
- Geräuschwerte Umluft:  
Max. Normalstufe: 60 dB(A) re 1 pW  
Intensivstufe: 71 dB(A) re 1 pW
- Geräusch min./max. Normalstufe: 41/53 dB
- Eco Silence Drive

## Komfort

- Gleichmäßige, helle Beleuchtung mit 3 x 1,5W LED-Modul
- Soft Light mit Dimm-Funktion
- Beleuchtungsstärke: 355 lux, Farbtemperatur: 3500 K
- Sättigungsanzeige für Fett- und Geruchsfilter
- Elektronische Steuerung über Kurzhubtasten (3 Leistungsstufen + 2 Intensivstufen) mit Digitalanzeige
- Intensivstufen mit automatischer Rückstellung
- Gebläsenachlauf wählbar (1-9 Minuten)

## Umwelt und Sicherheit

- Metallfettfilter, spülmaschinengeeignet
- Filterabdeckung aus Edelstahl, gelocht und spülmaschinengeeignet

## Technische Informationen

- Zum Einbau in einen 60 cm oder 90 cm breiten Spezial-Oberschrank
- Schnellmontagebefestigung
- **Griffleiste als Sonderzubehör erhältlich**
- Wahlweise Abluft- oder Umluftbetrieb
- Für Umluftbetrieb ist ein Standard Starterset oder Clean Air Plus Umluftset (Sonderzubehör) notwendig

## Maße (H x B x T)

- Abluftausgang Ø 150 mm (Reduzierstück Ø 120 mm beiliegend)
- Länge Anschlusskabel: 1,75 m mit Stecker
- Gesamtanschlusswert: 146 W
- Gerätemaße: 426 x 898 x 290 mm
- Einbaumaße: 385 x 524 x 290 mm

## Sonderzubehör

- DSZ4920 Montage-Set 90 cm Oberschrank
- DSZ4961 Absenkrahmen
- DSZ4982 Griffleiste Weiß
- DSZ4985 Griffleiste Edelstahl
- DSZ4986 Griffleiste Schwarz
- DWZ0IT0P0 Long Life Geruchsfilter (Ersatzbedarf)
- DWZ1IT1D1 Long Life Umluftset extern
- DWZ1IX1B6 Clean Air Plus Geruchsfilter (Ersatz)
- DWZ1IX1C6 Clean Air Plus Umluftset extern
- DWZ2IT1B4 Clean Air Standard Geruchsfilter(Ersatz)
- DWZ2IT1I4 Clean Air Standard Umluftset

Weiteres Sonderzubehör inkl. Abbildungen finden Sie auf Seite 141.

<sup>1</sup> Gemäß EU-Regulierung Nr. 65/2014. <sup>2</sup> Auf einer Energieeffizienzklassen-Skala von A+++ bis D.

\* Unverbindliche Preisempfehlung des Herstellers inkl. gesetzlicher MwSt.

## Flachschirmhauben 60 cm


**UPE: 1.126,- €\*** 

 Serie | 6  
**DFR067T51**

**Bauform**

- 60 cm
- Edelstahl

**Betriebsart und Leistung**

- **Energieeffizienzklasse: A<sup>1,2</sup>**
- Ø Energieverbrauch: 37,8 kWh/Jahr<sup>1</sup>
- Lüftereffizienzklasse: B<sup>1</sup>
- Beleuchtungseffizienzklasse: A<sup>1</sup>
- Fettfiltereffizienzklasse: B<sup>1</sup>
- Lüfterleistung bei Abluftbetrieb nach EN 61591:  
Max. Normalbetrieb 392 m³/h  
Intensivstufe 717 m³/h
- Geräuschwerte nach EN 60704-2-13 bei Abluftbetrieb:  
Max. Normalstufe: 53 dB(A) re 1 pW  
Intensivstufe: 68 dB(A) re 1 pW
- Bei Einsatz des separat erhältlichen Clean Air Plus Umluftsets (Sonderzubehör) Umluftstufe:  
Max. Normalbetrieb: 358 m³/h  
Intensivstufe: 628 m³/h
- Geräuschwerte Umluft:  
Max. Normalstufe: 60 dB(A) re 1 pW  
Intensivstufe: 71 dB(A) re 1 pW
- Geräusch min./max. Normalstufe: 41/53 dB
- Eco Silence Drive

**Komfort**

- Gleichmäßige, helle Beleuchtung mit 2 x 1,5W LED-Modul
- Soft Light mit Dimm-Funktion
- Beleuchtungsstärke: 294 lux, Farbtemperatur: 3500 K
- Sättigungsanzeige für Fett- und Geruchsfilter
- Elektronische Steuerung über Kurzhubtasten (3 Leistungsstufen + 2 Intensivstufen) mit Digitalanzeige
- Intensivstufen mit automatischer Rückstellung
- Gebläsenachlauf wählbar (1-9 Minuten)

**Umwelt und Sicherheit**

- Metallfettfilter, spülmaschinengeeignet
- Filterabdeckung aus Edelstahl, gelocht und spülmaschinengeeignet

**Technische Informationen**

- Zum Einbau in einen 60 cm breiten Spezial-Oberschrank
- Schnellmontagebefestigung
- **Griffleiste als Sonderzubehör erhältlich**
- Wahlweise Abluft- oder Umluftbetrieb
- Für Umluftbetrieb ist ein Standard Starterset oder Clean Air Plus Umluftset (Sonderzubehör) notwendig

**Maße (H x B x T)**

- Abluftausgang Ø 150 mm (Reduzierstück Ø 120 mm beiliegend)
- Länge Anschlusskabel: 1,75 m mit Stecker
- Gesamtanschlusswert: 144 W
- Gerätemaße: 426 x 598 x 290 mm
- Einbaumaße: 385 x 524 x 290 mm

**Sonderzubehör**

- DSZ4660 Absenkrahmen
- DSZ4682 Griffleiste Weiß
- DSZ4685 Griffleiste Edelstahl
- DSZ4686 Griffleiste Schwarz
- DWZ0IT0P0 Long Life Geruchsfilter (Ersatzbedarf)
- DWZ1IT1D1 Long Life Umluftset extern
- DWZ1IX1B6 Clean Air Plus Geruchsfilter (Ersatz)
- DWZ1IX1C6 Clean Air Plus Umluftset extern
- DWZ2IT1B4 Clean Air Standard Geruchsfilter(Ersatz)
- DWZ2IT1I4 Clean Air Standard Umluftset

Weiteres Sonderzubehör inkl. Abbildungen finden Sie auf Seite 141.

**UPE: 646,- €\*** 

 Serie | 4  
**DFM064A52**

**Bauform**

- 60 cm
- grau-metallic

**Betriebsart und Leistung**

- **Energieeffizienzklasse: A<sup>1,2</sup>**
- Ø Energieverbrauch: 21,0 kWh/Jahr<sup>1</sup>
- Lüftereffizienzklasse: B<sup>1</sup>
- Beleuchtungseffizienzklasse: A<sup>1</sup>
- Fettfiltereffizienzklasse: C<sup>1</sup>
- Lüfterleistung bei Abluftbetrieb nach EN 61591:  
Max. Normalbetrieb 268 m³/h  
Intensivstufe 400 m³/h
- Geräuschwerte nach EN 60704-2-13 bei Abluftbetrieb:  
Max. Normalstufe: 62 dB(A) re 1 pW  
Intensivstufe: 69 dB(A) re 1 pW
- Werte im Umluftbetrieb: Umluftstufe:  
Max. Normalbetrieb: 216 m³/h  
Intensivstufe 239 m³/h
- Geräuschwerte Umluft:  
Max. Normalstufe: 67 dB(A) re 1 pW  
Intensivstufe: 69 dB(A) re 1 pW
- Geräusch min./max. Normalstufe: 49/62 dB
- Eco Silence Drive

**Komfort**

- Gleichmäßige, helle Beleuchtung mit 2 x 1,5W LED-Modul
- Beleuchtungsstärke: 294 lux, Farbtemperatur: 3500 K
- Elektronische Steuerung über Kurzhubtasten (3 Leistungsstufen + 2 Intensivstufen) mit LED-Anzeige
- Intensivstufen mit automatischer Rückstellung
- Gebläsenachlauf 10 Minuten

**Umwelt und Sicherheit**

- Metallfettfilter, spülmaschinengeeignet
- Kassette mit Alurahmen

**Technische Informationen**

- Zum Einbau in einen 60 cm breiten Spezial-Oberschrank
- **Griffleiste im Lieferumfang enthalten**
- Wahlweise Abluft- oder Umluftbetrieb
- Für Umluftbetrieb wird ein Standard Umluftset (Sonderzubehör) benötigt

**Maße (H x B x T)**

- Abluftausgang Ø 150 mm (Reduzierstück Ø 120 mm beiliegend)
- Länge Anschlusskabel: 1,75 m mit Stecker
- Gesamtanschlusswert: 74 W
- Einbaumaße: 162 x 526 x 290 mm
- Gerätemaße: 203 x 598 x 290 mm

**Sonderzubehör**

- DSZ4682 Griffleiste weiß
- DSZ4686 Griffleiste schwarz
- DWZ1IT1B4 Clean Air Standard Geruchsfilter(Ersatz)
- DWZ1IT1I4 Clean Air Standard Umluftset

Weiteres Sonderzubehör inkl. Abbildungen finden Sie auf Seite 141.

<sup>1</sup> Gemäß EU-Regulierung Nr. 65/2014. <sup>2</sup> Auf einer Energieeffizienzklassen-Skala von A+++ bis D.

\* Unverbindliche Preisempfehlung des Herstellers inkl. gesetzlicher MwSt.



## Sonderzubehör für Schrägessen<sup>1</sup>




**DWZ1BK1S1**  
Long Life Umluftset



**DWZ1BK1R1**  
Long Life Umluftset (kaminlos)



**DWZ1BK1I6**  
Clean Air Plus Umluftset



**DWZ1BK1V6**  
Clean Air Plus Umluftset (kaminlos)



**DWZ1KK1I6**  
Clean Air Plus Umluftset




**DWZ1KK1V6**  
Clean Air Plus Umluftset (kaminlos)



**DWZ1BK1B6**  
Clean Air Plus Geruchsfilter (Ersatz)



**DWZ1BK1P1**  
Long Life Geruchsfilter (Ersatzbedarf)



**DWZ1KK1B6**  
Clean Air Plus Geruchsfilter (Ersatz)



**DWZ0BX6L1**  
Kanalverlängerung 1500 mm




**DWZ0BX6K1**  
Kanalverlängerung 1000 mm

## Sonderzubehör für Wandessen im Box-Design<sup>1</sup>



**DWZ1FB6I6**  
Clean Air Plus Umluftset



**DWZ1FB1B6**  
Clean Air Plus Geruchsfilter (Ersatz)



**DWZ1FB6L2**  
Kaminverlängerung 1500 mm



**DWZ1FB6K2**  
Kaminverlängerung 1000 mm

<sup>1</sup> Diese Darstellung gilt lediglich der Übersicht. Das produktspezifische Zubehör finden Sie direkt unterhalb des jeweiligen Modells.

## Sonderzubehör Inselessen im Box-Design<sup>1</sup>



**DHZ1246**  
Kaminverlängerung 1100 mm



**DHZ1256**  
Kaminverlängerung 1600 mm



**DHZ1251**  
Montageturmverlängerung 500 mm



**DHZ1253**  
Montageturmverlängerung 1000 mm



**DHZ1241**  
Adapter für Dachschrägen  
vorne/hinten



**DHZ1231**  
Adapter für Dachschrägen  
links/rechts




**DIZ2FX5D1**  
Long Life Umluftset extern



**DIZ2CX5C6**  
Clean Air Plus Umluftset extern




**DIZ2CB1I4**  
Clean Air Standard Umluftset



**DZZ0XX0P0**  
Long Life Geruchsfilter (Ersatzbedarf)




**DZZ2CB1B4**  
Clean Air Standard Geruchsfilter  
(Ersatz)



**DZZ1XX1B6**  
Clean Air Plus Geruchsfilter (Ersatz)

## Sonderzubehör für integrierte Designhauben<sup>1</sup>



**DWZ11B1B6**  
Clean Air plus Geruchsfilter (Ersatz)



**DWZ11B1J6**  
Clean Air Plus Umluftset



**DWZ11B1I6**  
Clean Air Plus Umluftset



**DWZ11B6K2**  
Kaminverlängerung 450-854 mm



**DWZ11B6N2**  
Kaminverlängerung 187-360 mm

<sup>1</sup> Diese Darstellung gilt lediglich der Übersicht. Das produktspezifische Zubehör finden Sie direkt unterhalb des jeweiligen Modells.

## Sonderzubehör für Flachschirmhauben – Umluft<sup>1</sup>



**DWZ1IT1D1**  
Long Life Umluftset extern



**DWZ1IX1C6**  
Clean Air Plus Umluftset extern




**DWZ2IT1I4**  
Clean Air Standard Umluftset




**DWZ1IT1I4**  
Clean Air Standard Umluftset



**DWZ0IT0P0**  
Long Life Geruchsfilter (Ersatzbedarf)



**DWZ1IX1B6**  
Clean Air Plus Geruchsfilter (Ersatz)



**DWZ2IT1B4**  
Clean Air Standard Geruchsfilter (Ersatz)



**DWZ1IT1B4**  
Clean Air Standard Geruchsfilter (Ersatz)

## Sonderzubehör für Flachschirmhauben – Montage<sup>1</sup>



**DSZ4961**  
Absenkrahmen



**DSZ4660**  
Absenkrahmen



**DSZ4982**  
Griffleiste Weiß



**DSZ4985**  
Griffleiste Edelstahl



**DSZ4986**  
Griffleiste Schwarz



**DSZ4682**  
Griffleiste Weiß



**DSZ4685**  
Griffleiste Edelstahl



**DSZ4686**  
Griffleiste Schwarz



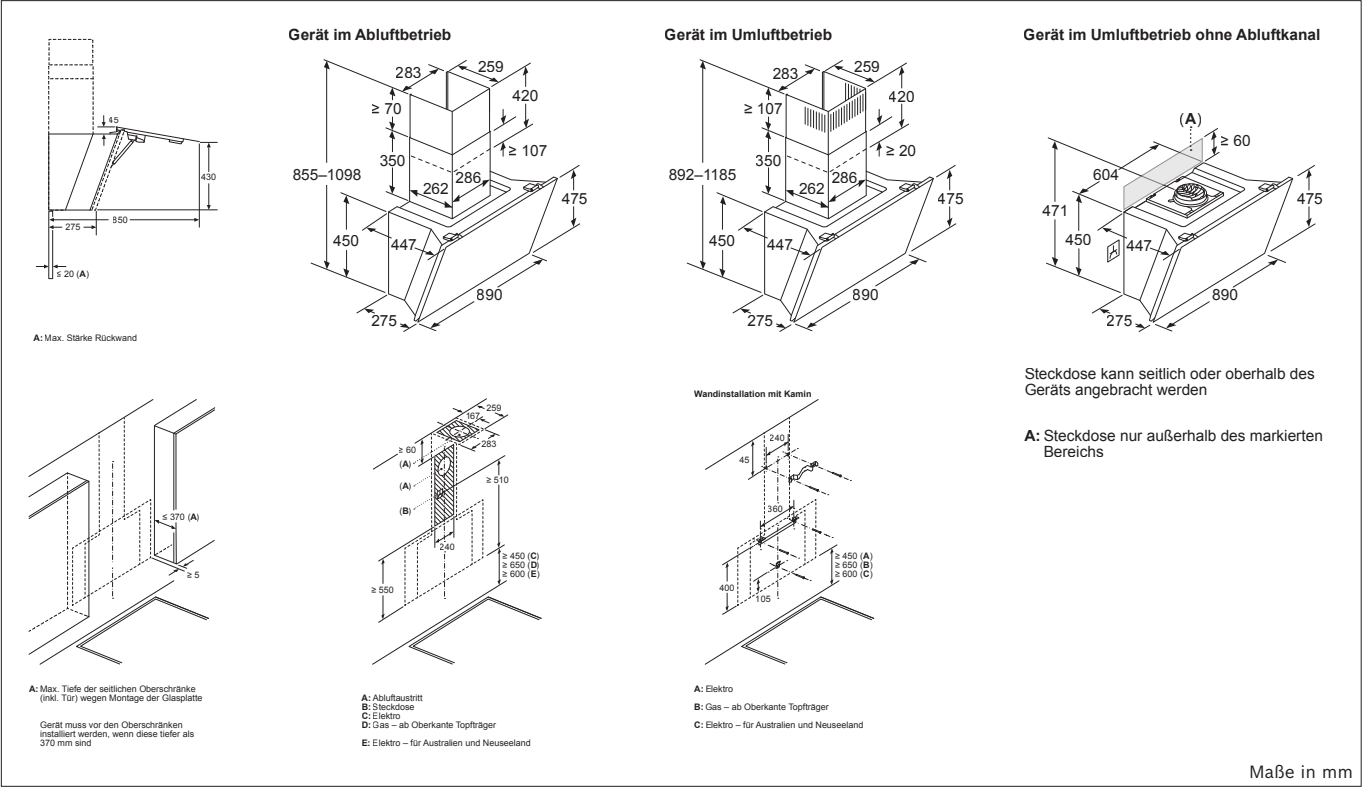
**DSZ4920**  
Montage-Set 90 cm Oberschrank

<sup>1</sup> Diese Darstellung gilt lediglich der Übersicht. Das produktspezifische Zubehör finden Sie direkt unterhalb des jeweiligen Modells.

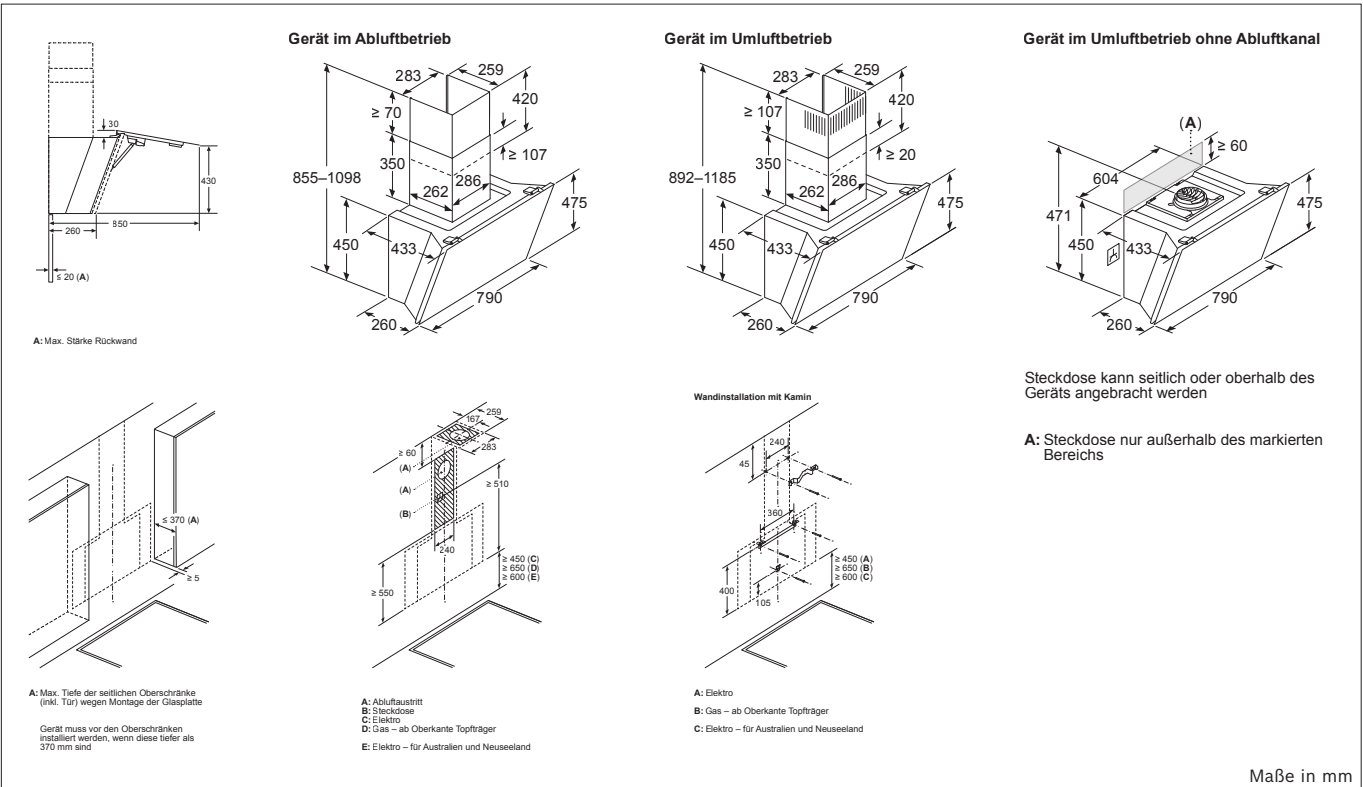
# Einbauzeichnungen Dunstabzüge

## Wandessen

DWK91LT65



DWK81AN65

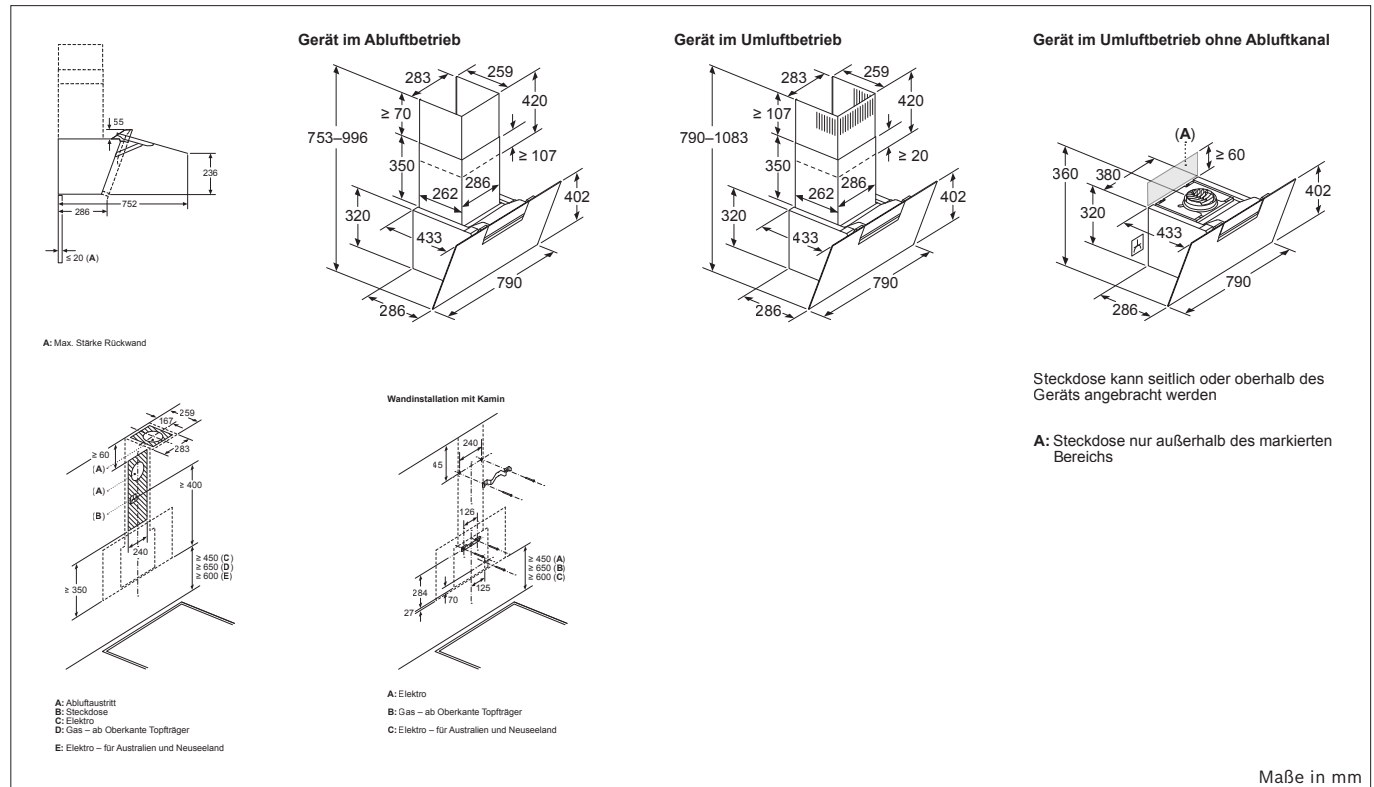




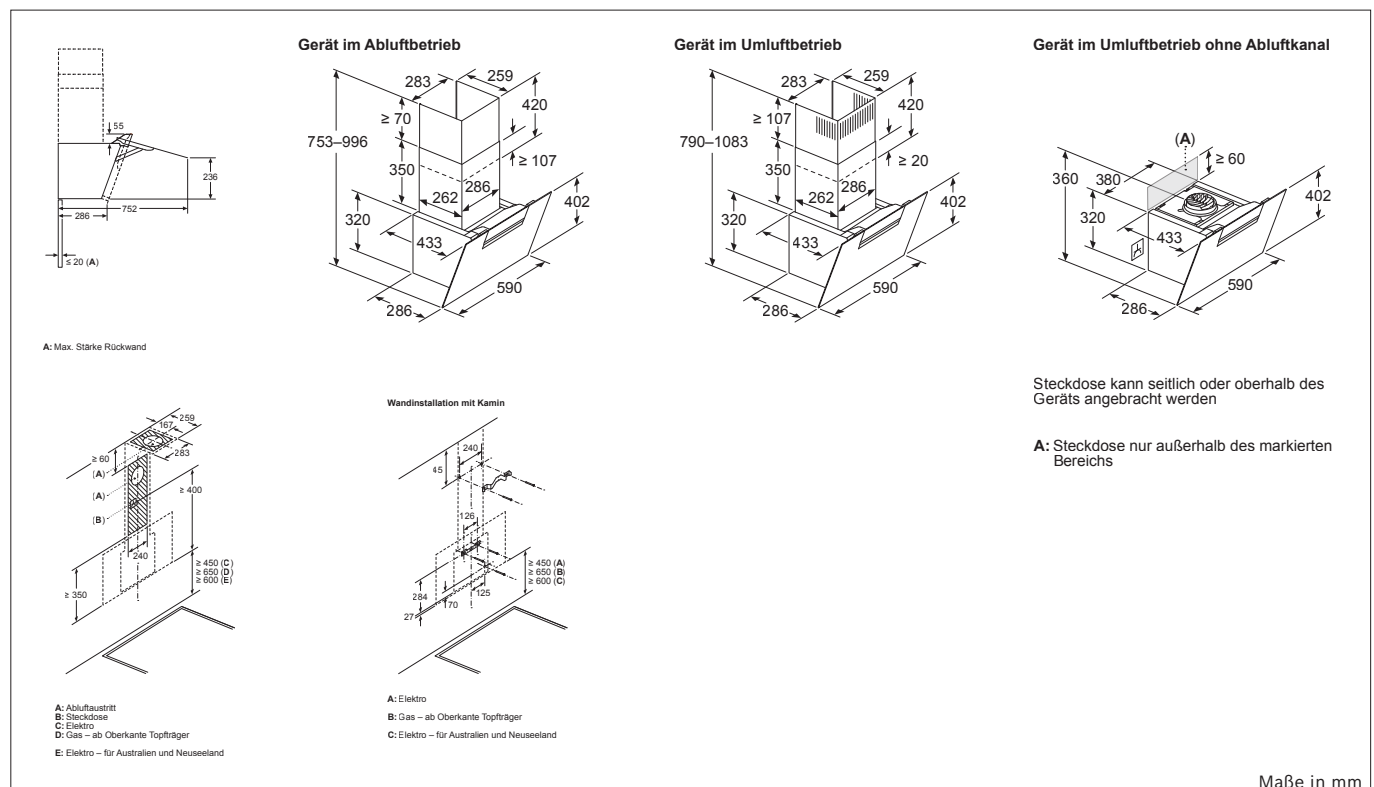
# Einbauzeichnungen Dunstabzüge

## Wandessen

### DWK87FN65



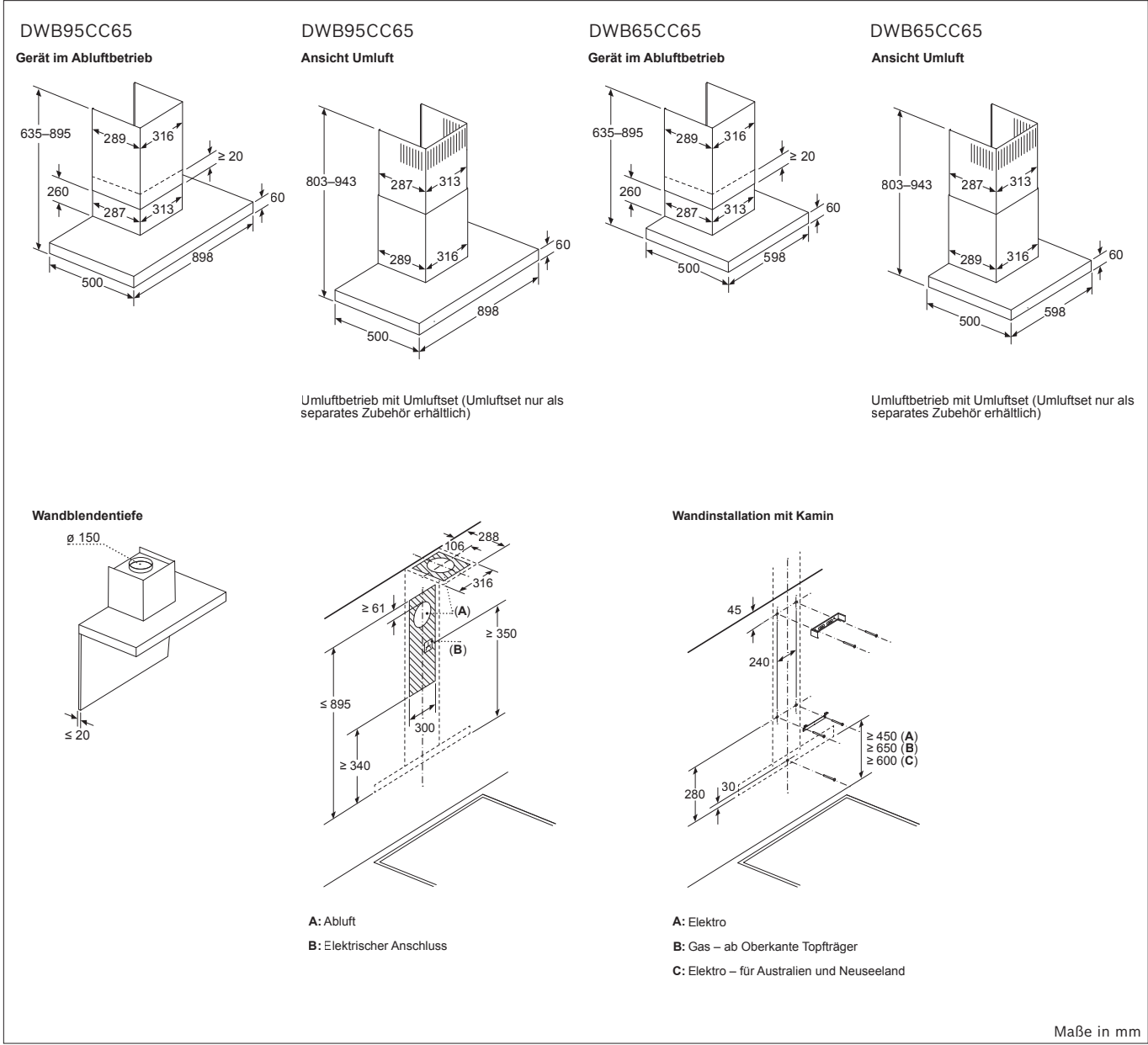
### DWK67FN65



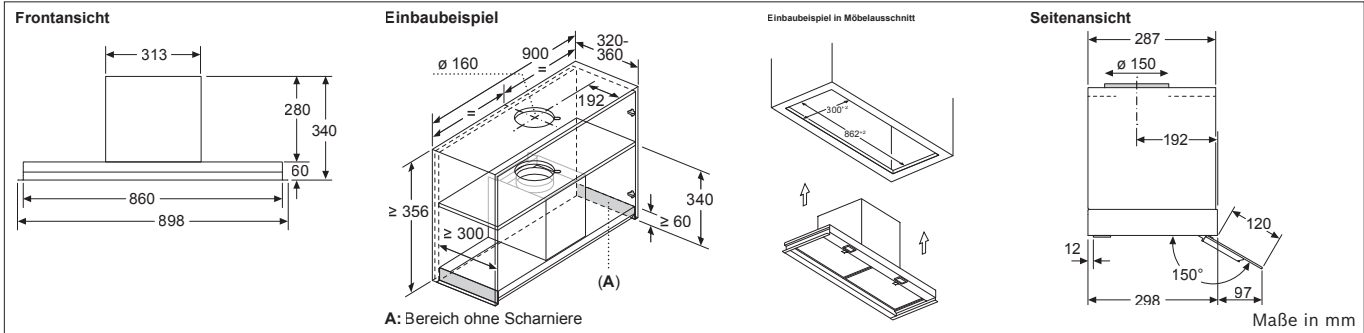
# Einbauzeichnungen Dunstabzüge

## Wandessen | Integrierte Designhauben

DWB95CC65 | DWB65CC65



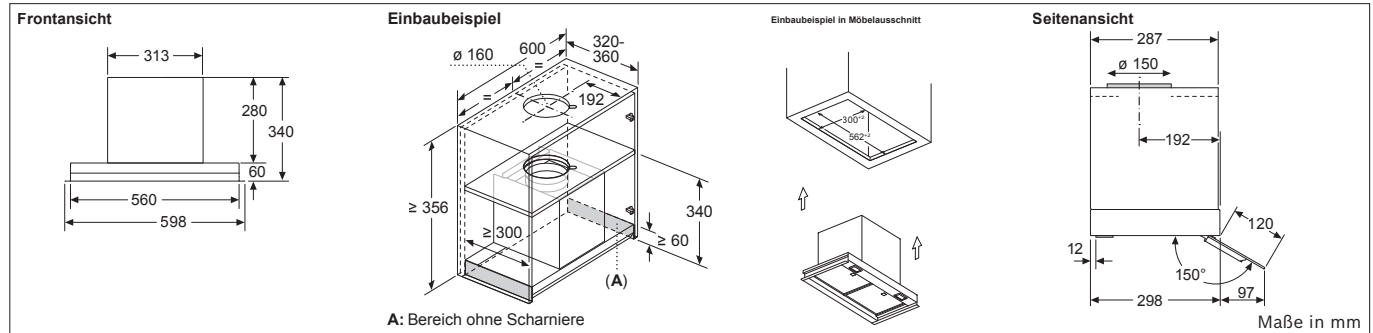
DBB99ET65 | DBB97DP65



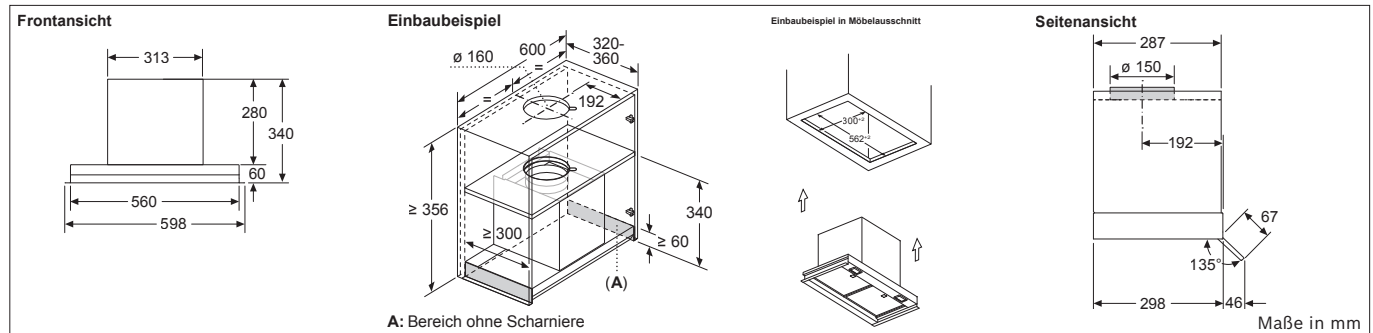
## Einbauzeichnungen Dunstabzüge

### Integrierte Designhauben

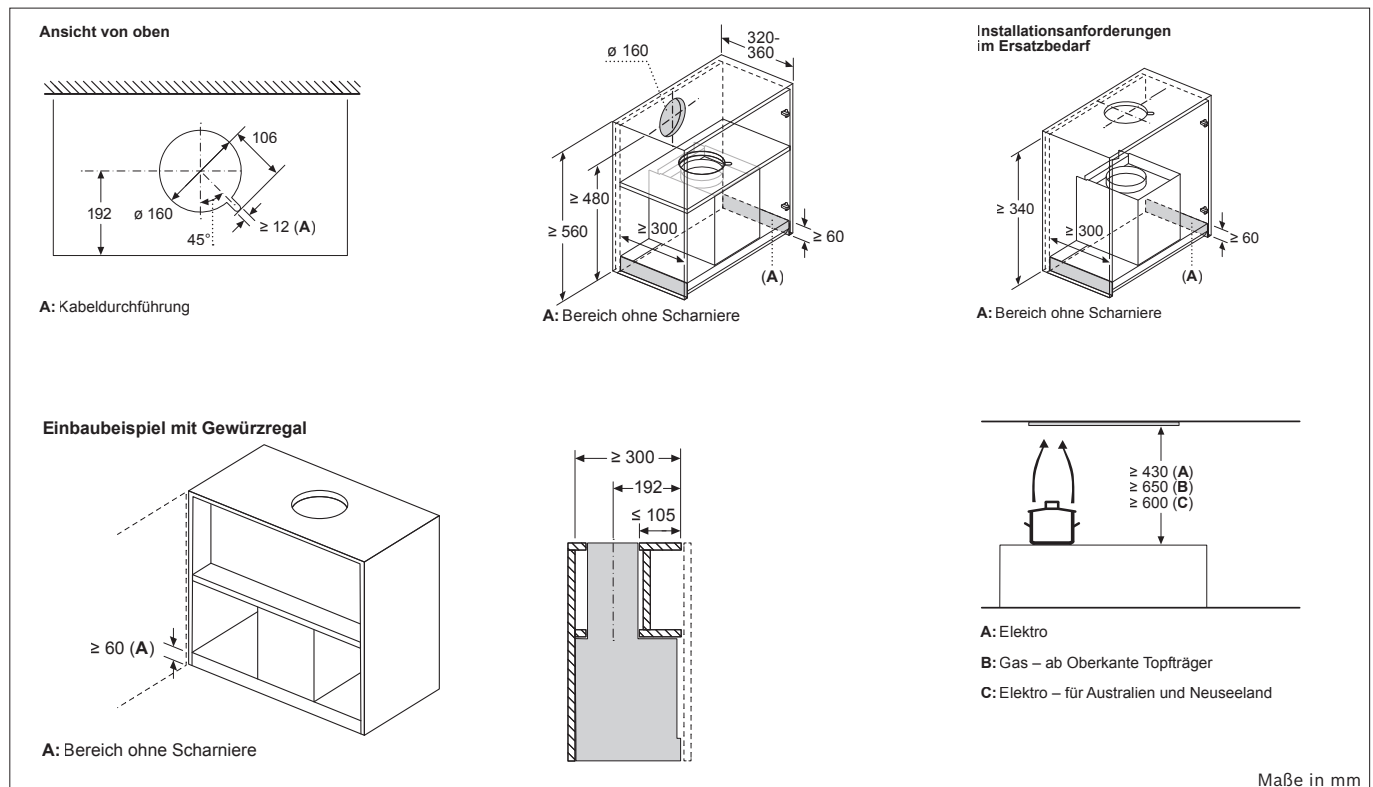
DBB67DP65



DBB65CC65



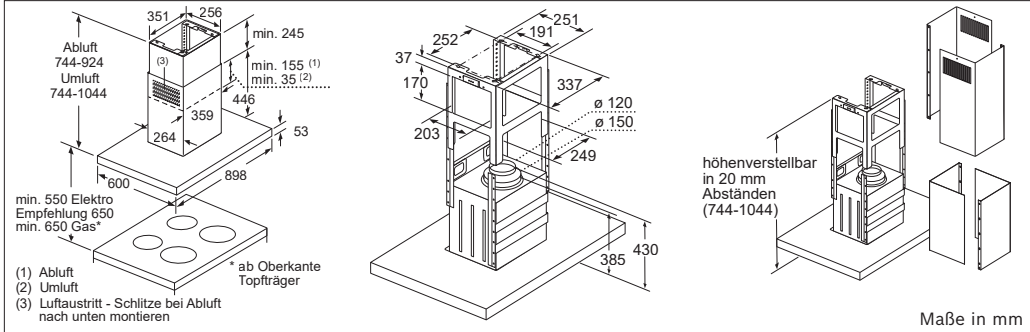
DBB...



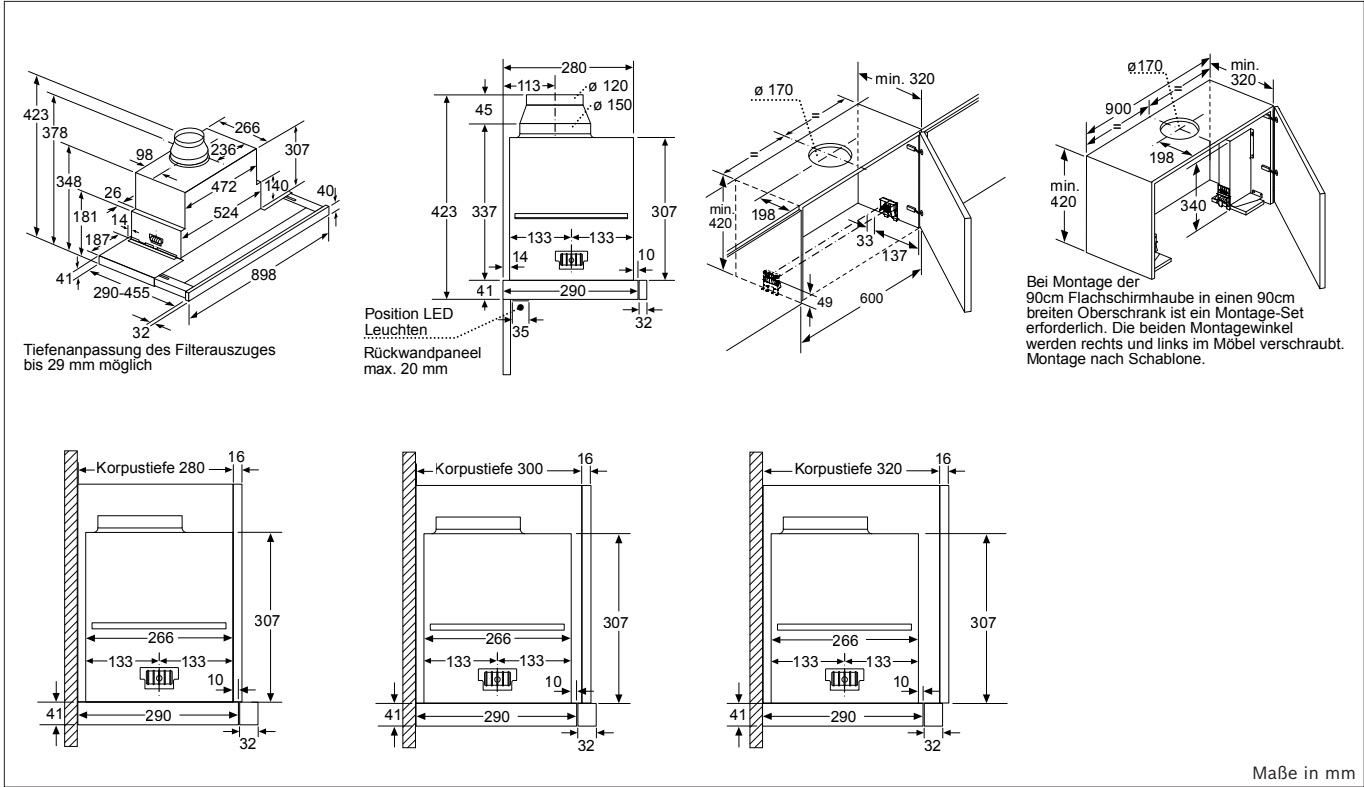
# Einbauzeichnungen Dunstabzüge

## Inselesse | Flachschirmhauben

DIB97IM50



DFS098K54

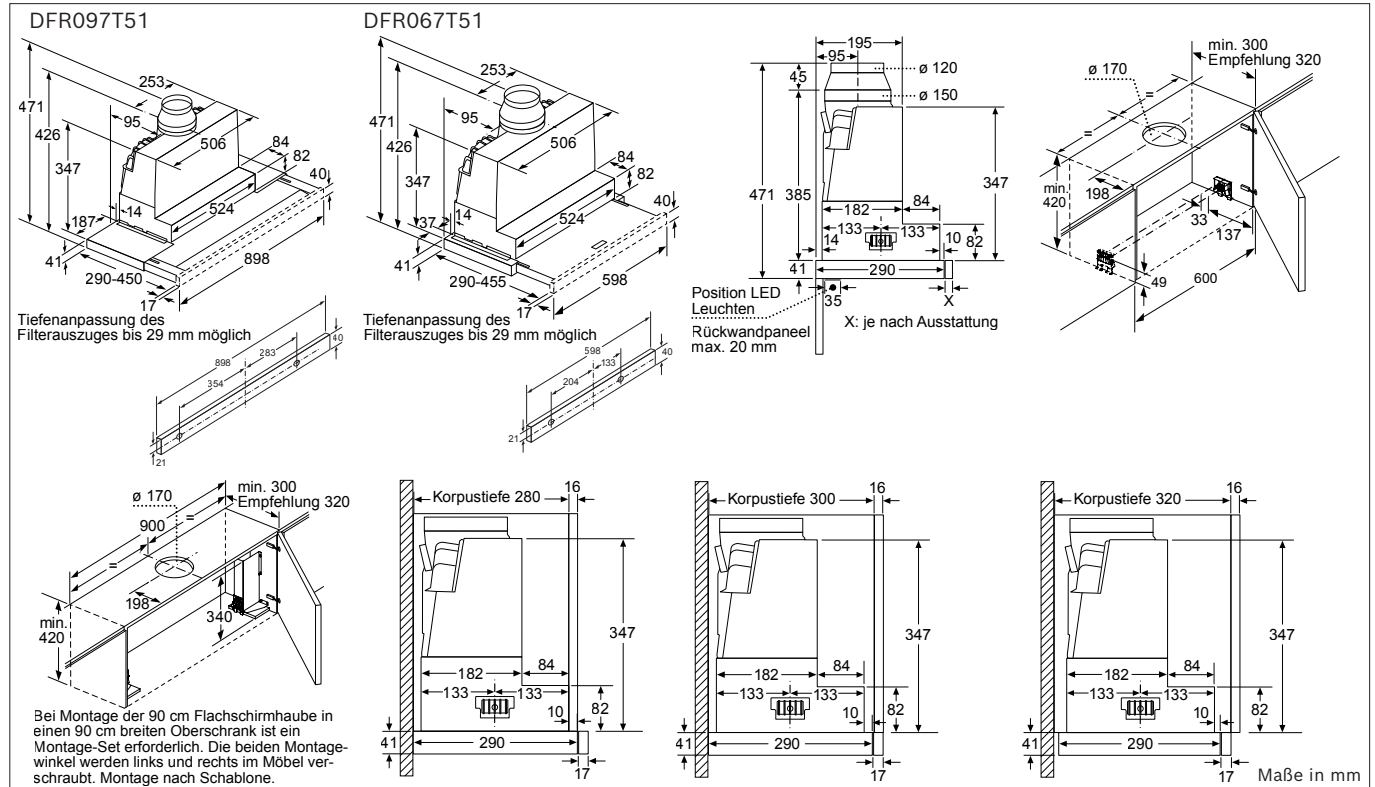




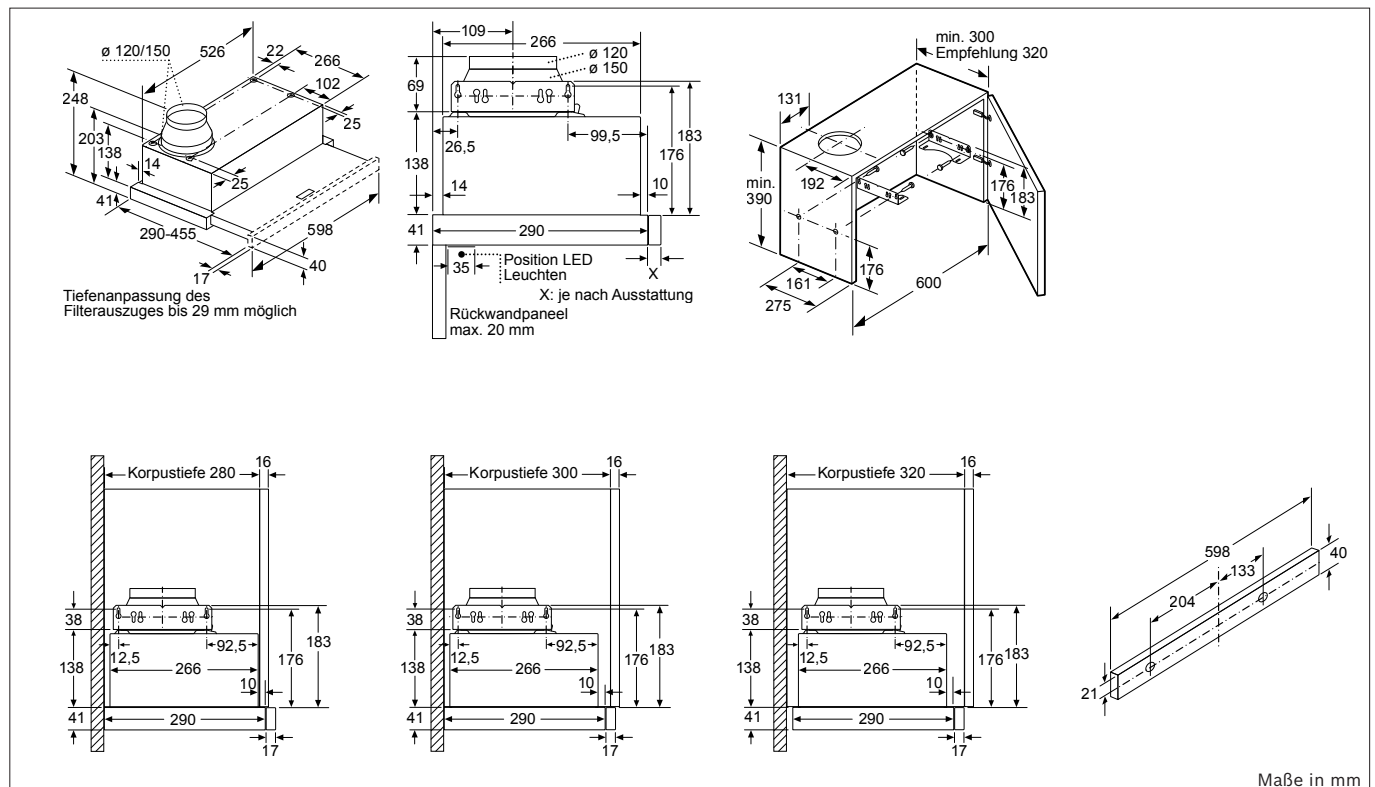
## Einbauzeichnungen Dunstabzüge

### Flachschirmhauben

DFR097T51 | DFR067T51



DFM064A52





Perfekt war noch nie so einfach.

accent|line

**Kühl- und Gefriergeräte.**





## Die Highlights der Kühl- und Gefrierschränke.

# Lebensmittel sind wertvoll – wir bewahren sie.

In Deutschlands Privathaushalten landen jährlich rund 6,5 Mio. Tonnen genießbarer Lebensmittel im Müll.<sup>1</sup> Wir von Bosch sind überzeugt: Essen ist zu kostbar, um es einfach wegzuworfen. Unnötige Lebensmittelverschwendung kann durch das richtige Lagern von Produkten im Kühlschrank vermieden werden. Die VitaFresh Technologie unterstützt dabei.



**QR-Code scannen**  
und von Sally die automatische  
Türöffnung erklären lassen.

### Open Assist

Open Assist revolutioniert die Interaktion mit den Hausgeräten und bringt Bequemlichkeit in grifflöse Küchenumgebungen. Mit einer einfachen Berührung öffnen sich die Türen der Bosch Geräte, was den Komfort und die Ästhetik der Küche nahtlos erhöht. Diese Technologie ist besonders vorteilhaft in einer modern gestalteten Küche, in der klare Linien und eine minimalistische Optik im Vordergrund stehen.

### Teleskop-Auszug/ Teleskop-Vollauszug

Teleskop-Auszüge und Teleskop-Vollauszüge bieten einen unübertroffenen Zugang und eine klare Übersicht über die Inhalte des Kühlschranks. Diese Auszüge gleiten sanft und stabil heraus, was das Entnehmen schwerer Gefäße erleichtert und die Organisation im Kühlschrank verbessert. Die Möglichkeit, selbst die hintersten Ecken leicht zu erreichen, optimiert die Nutzung des Geräts und erhöht die Benutzerfreundlichkeit.

### Dynamische Kühlung

Durch die dynamische Kühlung wird eine schnelle und gleichmäßige Verteilung der Kälte im gesamten Kühlraum gewährleistet, um eine optimale Konservierung Ihrer Lebensmittel zu erreichen. Diese fortschrittliche Technologie minimiert Temperaturschwankungen, die durch das Öffnen der Tür entstehen können, und trägt dazu bei, dass Lebensmittel länger frisch und nährstoffreich bleiben.

### No Frost

Die No Frost-Technologie eliminiert die Notwendigkeit des manuellen Abtauens und verhindert die Bildung von Eis und Reif. Dadurch wird nicht nur Zeit und Mühe gespart, sondern auch der Energieverbrauch gesenkt und die Lagerung von Lebensmitteln optimiert. Bosch integriert diese Technologie, um eine sorgenfreie Nutzung zu gewährleisten und die Effizienz sowie die Lebensdauer des Geräts zu verbessern.

### Profi-Türdämpfung

Die professionelle Türdämpfung bietet ein Höchstmaß an Komfort und Sicherheit beim Schließen der Kühlschranktür. Durch die fein abgestimmte Technologie schließt die Tür selbst bei leichtem Anstoßen sanft und leise. Dies ist ideal für Familien mit kleinen Kindern, da die Gefahr des Einklemmens minimiert wird. Diese Funktion verbessert den täglichen Gebrauch und sorgt gleichzeitig für Schutz und Langlebigkeit der Hausgeräte.

### Fresh Sense

Fresh Sense nutzt intelligente Sensoren, um die Temperaturen innerhalb und außerhalb des Kühlschranks aktiv zu überwachen und anzupassen, um ein ideales Lagerklima sicherzustellen. Diese präzise Kontrolle hilft, die Frische Ihrer Lebensmittel zu bewahren und ihren Geschmack zu schützen. Bosch entwickelt Fresh Sense, um eine konstante Qualität und Sicherheit bei der Lebensmittellagerung zu bieten, was das Vertrauen in jeden Kühlzyklus stärkt.





### XXL- und XL-Kühl-Gefrier-Kombinationen

## Ein paar Zentimeter machen einen großen Unterschied.

Mit 16 cm mehr Höhe und 17 cm mehr Breite vergrößert sich der Stauraum des XXL-Kühl-Gefrierschranks um 45%, verglichen mit dem Standardmodell<sup>2</sup>. Die XL-Kühl-Gefrierkombination ist 16 cm höher als das Standardmodell und vergrößert damit den Innenraum um großzügige 11%<sup>3</sup>.

### VitaFresh

VitaFresh erhält Ihre Lebensmittel deutlich länger frisch durch spezielle Klimazonen, die für unterschiedliche Lebensmittelgruppen wie Obst, Gemüse sowie Fisch und Fleisch optimiert sind. Diese Zonen regulieren Temperatur und Feuchtigkeit präzise, um Vitamine und Geschmack zu erhalten. Bosch zeigt mit VitaFresh sein Engagement für gesunde Ernährung und Nachhaltigkeit durch die Reduzierung von Lebensmittelabfällen.

### Super Kühlen

Die Super Kühlen Funktion senkt die Temperatur im Kühlschrank vorübergehend ab, um neu eingelagerte Lebensmittel schnell zu kühlen und deren Frische zu bewahren. Bosch bietet mit Super Kühlen eine effiziente Lösung, um den Einfluss warmer Lebensmittel auf das Kühlklima zu minimieren und so die Qualität Ihrer Vorräte zu schützen.

### Flex Interior

Flex Interior transformiert den Innenraum des Kühlschranks in eine vollständig anpassbare Umgebung. Mit verstellbaren Ablagen und Fächern können Sie den Raum effizient nach Ihren Bedürfnissen organisieren. Diese Flexibilität macht es einfach, auch ungewöhnlich große oder sperrige Lebensmittel zu lagern.

### Touch Control

Touch Control ermöglicht eine nahtlose und intuitive Steuerung Ihres Kühlgeräts mit einer leichten Berührung. Diese benutzerfreundliche Funktion bietet eine präzise Kontrolle über alle Einstellungen und Funktionen, was den täglichen Gebrauch vereinfacht. Touch Control verbindet modernes Design mit fortschrittlicher Technologie für eine optimale Bedienbarkeit.

## Information

### foodfittery

Mit der App foodfittery wird das Kochen nicht nur einfacher, sondern auch inspirierender und nachhaltiger. Diese innovative App verwandelt Zutaten, die Sie bereits zu Hause haben, in köstliche Mahlzeiten und reduziert die Lebensmittelverschwendung drastisch. Stellen Sie sich vor, Sie haben Zugriff auf eine riesige Datenbank mit Rezepten, die speziell auf die Zutaten in Ihrem Kühlschrank zugeschnitten sind. Mit der Foodfittery-App wird das Wirklichkeit.



<sup>1</sup> Statistisches Bundesamt, 2022

<sup>2</sup> Vergleich zwischen einer XXL Kühl-Gefrier-Kombination (KBN96xxx) und einem normal großen Modell (KIN86xxx)

<sup>3</sup> Vergleich zwischen Kühl-Gefrier-Kombinationen in XL-Größe (KIN96xxx) und normaler Größe (KIN86xxx) (XL-Varianten verfügbar ab 09/23)

# Die VitaFresh Frischesysteme\*



## VitaFresh Pro

- Für die beiden Schubladen mit separatem Kältekreislauf wird die Temperatur konstant bei 0 °C gehalten.
- Die Schubladen sind auf Teleskopschienen gelagert und bieten so einen komfortablen Zugriff.
- In der Schublade für Obst und Gemüse lässt sich die Luftfeuchtigkeit dank „Humidity Control“ in Stufen regulieren.
- Für die optimale Lagerung und lange Frische von Fisch und Fleisch sorgt die Trockenschublade.



## VitaFresh XXL <0 °C>

- Extra viel Platz für Frisches bietet das VitaFresh XXL <0 °C> System. Die Lebensmittel bleiben länger frisch – das reduziert die Lebensmittelverschwendung und spart Geld.
- Für die ideale Lagerung von Fisch und Fleisch nahe 0 °C sorgt die Kälteschublade. In der extragroßen Schublade für Obst und Gemüse sorgt optimale Luftfeuchtigkeit für lange Frische.



## VitaFresh XXL

- In der extragroßen Schublade für Obst und Gemüse lässt sich die Luftfeuchtigkeit dank „Humidity Control“ über einen Schieberegler regulieren.



## VitaFresh Plus

- In der kleineren Schublade werden Fisch und Fleisch hygienisch und geruchsneutral bei Temperaturen um 0 °C frisch gehalten.
- Durch den kalten Luftstrom können z.B. Getränke besonders schnell gekühlt werden.
- In der extragroßen Schublade für Obst und Gemüse lässt sich die Luftfeuchtigkeit dank „Humidity Control“ über einen Schieberegler regulieren.



## Multi Box XXL

- Die Multi Box XXL ist besonders gut zur Aufbewahrung von Obst und Gemüse geeignet.
- Die Box bietet ausreichend Platz für alles Frische, insbesondere große Lebensmittel, wie z. B. Salatköpfe und Wassermelonen
- Der Wellenboden schützt zudem vor zu viel Feuchtigkeit.

\* Frischesysteme sind modellabhängig

## Die Ausstattungsmerkmale der Kühl-Gefrier-Kombinationen von A-Z.



### 2 getrennte Kältekreisläufe.

Bei Geräten mit getrennten Kühlkreisläufen können Kühl- und Gefrierteil separat gesteuert werden. Dank der komfortablen Bedienelektronik werden die Temperaturen individuell angepasst.



### Anti-Fingerprint Beschichtung

Optimaler Schutz vor Fingerabdrücken durch dauerhafte Oberflächenversiegelung der Edelstahl-Front. Die Oberfläche ist robuster, bleibt länger sauber und ist einfacher zu reinigen.



### Ausziehbare Glasablagen.

Die bruchsicheren, rahmenlosen Glasablagen lassen sich dank der leichtgängigen Auszieh-Mechanik besonders bequem be- und entladen. Und geben Ihnen jederzeit den vollen Überblick über Ihre Lebensmittel.



### Easy Access Zone

Erleichtert das Be- und Entladen sowie Einfrieren von Lebensmitteln, die aufrecht gelagert werden.

### Elektronische Temperaturregelung.

Die Kühl-Gefrierkombinationen verfügen über modernste Regel- und Kontrolltechnik, die das exakte Einstellen der Zieltemperatur und damit niedrigsten Energieverbrauch gewährleisten. So kann man sich stets sicher sein, die wirtschaftlichste Betriebsart gewählt zu haben.

### Flachscharnier.

Die moderne Flachscharnier-Technik ist eine feste Verbindung zwischen Möbel- und Gerätetür. Die hohe Belastbarkeit und der großzügige Öffnungswinkel des Scharniers machen es zum optimalen Zusatzfeature.



### Flex Shelf Mehrzweckablage

Praktische, nach unten ausklappbare Ablage für flaches Kühlgut wie Tuben oder Dosen. Wird der Platz darunter für größeres Kühlgut benötigt, lässt sich die Ablage platzsparend wieder hochklappen.



### Fresh Sense.

Die Fresh Sense Sensoren kontrollieren und steuern permanent die Umgebungs-, Kühlschrank- und Gefrierschranktemperatur. Eine von der Außentemperatur unabhängige und konstante Innentemperatur ist das Ergebnis.



### Getrennte Temperaturregelung.

Die getrennte elektronische Temperaturregelung ermöglicht individuelle Temperatureinstellungen für Kühl- und Gefrierteil. So sind dank getrennt regelbarer Kältekreisläufe und komfortabler Bedienelektronik auch im Gefrierteil Temperaturen nach dem persönlichen Geschmack möglich.



### Home Connect.

Mit der Home Connect-App lässt sich das Kühlgerät vom Smartphone oder Tablet aus überwachen und steuern.

### Klimaklasse.

Die Klimaklasse gibt an, innerhalb welcher Umgebungstemperaturen ein Gerät ordnungsgemäß arbeitet (DIN-Norm DIN EN ISO 15502):

Klimaklasse SN (Erweiterte Norm): +10 °C bis +32 °C

Klimaklasse N (Norm): +16 °C bis +32 °C

Klimaklasse ST (Subtropen): +18 °C bis +38 °C

Klimaklasse T (Tropen): +18 °C bis +43 °C



### Low Frost.

Erspart Ihnen viel Arbeit, da die Eisbildung erheblich reduziert wird. So müssen Kühl-Gefrier-Kombinationen mit Low Frost viel seltener abgetaut werden und der Energieverbrauch bleibt konstant.



### Multi Airflow-System.

Für lang anhaltendes Aroma und gegen Austrocknung der Lebensmittel. Ventilatorengestützte, sanfte Kaltluftströme sorgen auf allen Ebenen für eine gleichmäßige Verteilung der austretenden Kaltluft.



### No Frost.

Die gleichmäßige Zirkulation von trockener Kaltluft im Inneren des Gefrierschranks verhindert die Eisbildung. So kann sich weder an der Rückwand noch an den Schubladen Eis bilden. No Frost bietet Ihnen damit maximalen Küchenkomfort, sodass Sie Ihren Gefrierschrank nie wieder abtauen müssen.

### Optisches und akustisches Warnsystem bei geöffneter Tür.

Das Warnsystem gibt akustische und optische Signale bei ungewollten Temperaturanstieg, offen gelassenen Türen und einer Unterbrechung der Stromversorgung.



### Profi-Türdämpfung.

Dank des Profi-Flachscharniers schließt die Kühlschranktür nahezu geräuschlos und ab einem geringen Türöffnungswinkel sogar selbstständig.

### Schleppscharnier.

Ein Schleppscharnier ist eine gleitende Verbindung zwischen Möbel- und Gerätetür, die zur Feinjustierung höhen- und tiefenverstellbar ist. Bei einem Geräteaustausch fügen sich Neugeräte in altbewährter Form in die Nischen und Küchenfronten ein.



### Super Gefrieren.

Schützt Tiefgefrorenes beim Einlegen frischer Lebensmittel vor dem Antauen. Das neue Gefriergut wird so schneller durchgefroren. Geräte mit Einfrierautomatik schalten darüber hinaus nach Erreichen der erforderlichen Temperatur wieder in den Normalbetrieb zurück. So wird unnötiger Energieverbrauch verhindert.



### Super Kühlen.

Bei aktivierter Super Kühlen Funktion werden frisch eingekaufte Lebensmittel schneller gekühlt. Gleichzeitig wird verhindert, dass sich bereits gelagerte Lebensmittel erwärmen. Die Temperatur wird per Knopfdruck auf minimal 2 °C gesenkt. Um unnötigen Stromverbrauch zu verhindern, schaltet sich die Funktion nach ca. 6 Stunden automatisch zurück.

### Urlaubsschaltung.

Nach Aktivieren der Funktion herrscht im Kühlraum eine Temperatur von ca. +14 °C und im Gefrierraum von weiterhin ca. -18 °C. So bleibt das Gefriergut geschützt und im Kühlraum wird keine Energie verschwendet.



### Vario Zone

Schnelles, praktisches Abnehmen und Wiedereinsetzen der Fächer und Glasplatten schafft ohne großen Aufwand mehr Platz für XXL-Lebensmittel.



## XXL-Kühl-Gefrier-Kombinationen, integrierbar für die 194 cm Nische



UPE: 3.481,- €\*

Serie | 6  
KBN96SDD0 Profi-Türdämpfung



### Leistung und Verbrauch

- Energieeffizienzklasse<sup>1</sup>: D
- Energie<sup>2</sup>: 204 kWh
- Nutzinhalt gesamt: 381 Liter  
(Kühlfächer: 284 Liter / Tiefkühlfächer: 98 Liter)
- Geräusch-Wert: **33 dB(A) re 1 pW**
- Geräuscheffizienzklasse: B
- Klimaklasse: SN-T

### Design und Komfort

- **Home Connect: Fernbedienung und Überwachung**
- Dim Light
- Elektronische Temperaturregelung über LED ablesbar
- Getrennte Temperaturregelung für Kühl- und Gefrierraum
- Abtau-Automatik im Kühlteil
- Optischer und akustischer Alarm bei Temperaturanstieg im Gefrierteil
- Optisches und akustisches Warnsystem bei geöffneter Tür

### Kühlteil

- Kühlraum: 284 l Nutzinhalt
- 4 Abstellflächen aus Sicherheitsglas (3 höhenverstellbar), davon 1 Flex Shelf
- Spezial-Flaschenrost, glanzverchromt
- 1 große Türabsteller, 3 halbe Türabsteller und 1 Türabsteller mit Deckel
- Super Kühlen

### Frischhaltesystem

- **1 VitaFresh <0 °C>** Schublade – hält Fisch und Fleisch länger frisch
- **1 VitaFresh XXL** Schublade mit Feuchtigkeitsregulierung – hält Obst und Gemüse vitaminreich und länger frisch

### Gefrierteil

- **No Frost - nie wieder abtauen!**
- **\*\*\*\*** Gefrierraum: 98 l Nutzinhalt
- **Freezer Light**
- Gefriervermögen: 10 kg in 24 Std.
- Lagerzeit bei Störung: 13 Std.
- 3 transparente Gefriergut-Schubladen
- LED mit Soft Start im Gefrierbereich
- Super Gefrieren

### Technische Informationen (H x B x T)

- Türanschlag rechts, wechselbar
- Länge des Anschlusskabels: 230 cm
- Gerätemaße: 193,5 x 70,8 x 54,8 cm
- Nischenmaße: 194,0 x **71,0** x 56,0 cm

### Zubehör

- 1 x Eiswürfelschale, 1 x Schwerlastsatz

### Sonderzubehör

KSZGGM00 Butterdose

Weiteres Sonderzubehör inkl. Abbildungen finden Sie auf Seite 168.



UPE: 2.913,- €\*

Serie | 4  
KBN96SFE0 Flachscharnier



### Leistung und Verbrauch

- Energieeffizienzklasse<sup>1</sup>: E
- Energie<sup>2</sup>: 256 kWh
- Nutzinhalt gesamt: 383 Liter  
(Kühlfächer: 285 Liter / Tiefkühlfächer: 98 Liter)
- Geräusch-Wert: **34 dB(A) re 1 pW**
- Geräuscheffizienzklasse: B
- Klimaklasse: SN-ST

### Design und Komfort

- **Home Connect: Fernbedienung und Überwachung**
- Dim Light
- Elektronische Temperaturregelung über LED ablesbar
- Getrennte Temperaturregelung für Kühl- und Gefrierraum
- Abtau-Automatik im Kühlteil
- Optischer und akustischer Alarm bei Temperaturanstieg im Gefrierteil
- Optisches und akustisches Warnsystem bei geöffneter Tür

### Kühlteil

- Kühlraum: 285 l Nutzinhalt
- 4 Abstellflächen aus Sicherheitsglas (3 höhenverstellbar)
- Spezial-Flaschenrost, glanzverchromt
- 4 Türabsteller, davon 1 Flaschenhalter
- Super Kühlen

### Frischhaltesystem

- **1 VitaFresh <0 °C>** Schublade – hält Fisch und Fleisch länger frisch
- **1 VitaFresh XXL** Schublade mit Feuchtigkeitsregulierung – hält Obst und Gemüse vitaminreich und länger frisch

### Gefrierteil

- **No Frost - nie wieder abtauen!**
- **\*\*\*\*** Gefrierraum: 98 l Nutzinhalt
- Gefriervermögen: 9,5 kg in 24 Std.
- Lagerzeit bei Störung: 13 Std.
- 3 transparente Gefriergut-Schubladen
- Super Gefrieren

### Technische Informationen (H x B x T)

- Türanschlag rechts, wechselbar
- Länge des Anschlusskabels: 230 cm
- Gerätemaße: 193,5 x 70,8 x 54,8 cm
- Nischenmaße: 194,0 x **71,0** x 56,0 cm

### Zubehör

- 1 x Eiswürfelschale, 1 x Schwerlastsatz

### Sonderzubehör

KSZGGM00 Butterdose

Weiteres Sonderzubehör inkl. Abbildungen finden Sie auf Seite 168.

<sup>1</sup> Auf einer Energieeffizienzklassen-Skala von A bis G. <sup>2</sup> Energieverbrauch pro Jahr.

\* Unverbindliche Preisempfehlung des Herstellers inkl. gesetzlicher MwSt.



## XL-Kühl-Gefrier-Kombinationen, integrierbar für die 194 cm Nische

Neu



accent|line  
carbon black



accent|line  
carbon black

UPE: 3.109,- €\*  
Lieferbar ab 01/2026<sup>3</sup>

UPE: 2.781,- €\*  
Lieferbar ab 01/2026<sup>3</sup>

Serie|6  
KIN96ADC0 Profi-Türdämpfung

Serie|4  
KIN96SFD0 Flachscharnier



### Leistung und Verbrauch

- Energieeffizienzklasse<sup>1</sup>: C
- Energie<sup>2</sup>: 147 kWh
- Nutzinhalt gesamt: 290 Liter (Kühlfächer: 215 Liter / Tiefkühlfächer: 75 Liter)
- Geräusch-Wert: **34 dB(A) re 1 pW**
- Geräuscheffizienzklasse: B
- Klimaklasse: SN-ST

### Leistung und Verbrauch

- Energieeffizienzklasse<sup>1</sup>: D
- Energie<sup>2</sup>: 184 kWh
- Nutzinhalt gesamt: 290 Liter (Kühlfächer: 215 Liter / Tiefkühlfächer: 75 Liter)
- Geräusch-Wert: **34 dB(A) re 1 pW**
- Geräuscheffizienzklasse: B
- Klimaklasse: SN-ST

### Design und Komfort

- LED Beleuchtung
- Elektronische Temperaturregelung über LED ablesbar
- Getrennte Temperaturregelung für Kühl- und Gefrierraum
- Abtau-Automatik im Kühlteil
- Optisches und akustisches Warnsystem bei geöffneter Tür

### Design und Komfort

- LED Beleuchtung
- Elektronische Temperaturregelung über LED ablesbar
- Getrennte Temperaturregelung für Kühl- und Gefrierraum
- Abtau-Automatik im Kühlteil
- Optisches und akustisches Warnsystem bei geöffneter Tür

### Kühlteil

- Kühlraum: 215 l Nutzinhalt
- 4 Abstellflächen aus Sicherheitsglas (3 höhenverstellbar)
- Spezial-Flaschenrost, glanzverchromt
- 4 Türabsteller, davon 1 Flaschenhalter
- Super Kühlen

### Kühlteil

- Kühlraum: 215 l Nutzinhalt
- 4 Abstellflächen aus Sicherheitsglas (3 höhenverstellbar)
- Spezial-Flaschenrost, glanzverchromt
- 4 Türabsteller, davon 1 Flaschenhalter
- Super Kühlen

### Frischhaltesystem

- **1 VitaFresh <0 °C>** Schublade – hält Fisch und Fleisch länger frisch
- **1 VitaFresh XXL** Schublade mit Feuchtigkeitsregulierung – hält Obst und Gemüse vitaminreich und länger frisch

### Frischhaltesystem

- **1 VitaFresh <0 °C>** Schublade – hält Fisch und Fleisch länger frisch
- **1 VitaFresh XXL** Schublade mit Feuchtigkeitsregulierung – hält Obst und Gemüse vitaminreich und länger frisch

### Gefrierenteil

- **No Frost - nie wieder abtauen!**
- **\*\*\*\*** Gefrierraum: 75 l Nutzinhalt
- **Freezer Light**
- Gefriervermögen: 8 kg in 24 Std.
- Lagerzeit bei Störung: 11 Std.
- 3 transparente Gefriergut-Schubladen
- Super Gefrieren mit Eingefrierautomatik

### Gefrierenteil

- **No Frost - nie wieder abtauen!**
- **\*\*\*\*** Gefrierraum: 75 l Nutzinhalt
- Gefriervermögen: 8 kg in 24 Std.
- Lagerzeit bei Störung: 11 Std.
- 3 transparente Gefriergut-Schubladen
- Super Gefrieren

### Technische Informationen (H x B x T)

- Türanschlag rechts, wechselbar
- Länge des Anschlusskabels: 230 cm
- Gerätemaße: 193,5 x 55,8 x 54,8 cm
- Nischenmaße: 194,0 x 56,0 x 55,0 cm

### Technische Informationen (H x B x T)

- Türanschlag rechts, wechselbar
- Länge des Anschlusskabels: 230 cm
- Gerätemaße: 193,5 x 55,8 x 54,8 cm
- Nischenmaße: 194,0 x 56,0 x 55,0 cm

### Zubehör

- 1 x Eiswürfelschale

### Zubehör

- 1 x Eiswürfelschale

### Sonderzubehör

KSZGGM00 Butterdose

Weiteres Sonderzubehör inkl. Abbildungen finden Sie auf Seite 168.

### Sonderzubehör

KSZGGM00 Butterdose

Weiteres Sonderzubehör inkl. Abbildungen finden Sie auf Seite 168.

<sup>1</sup> Auf einer Energieeffizienzklassen-Skala von A bis G. <sup>2</sup> Energieverbrauch pro Jahr. <sup>3</sup> Anlauftermine sind vorläufig. Eine Lieferfähigkeit zu diesem Datum kann nicht zugesagt werden.  
\* Unverbindliche Preisempfehlung des Herstellers inkl. gesetzlicher MwSt.

## Kühl-Gefrier-Kombinationen, integrierbar für die 177,5 cm Nische

Neu



accent|line  
carbon black

UPE: 3.349,- €\*

Serie | 6  
KIN86ADB0 Profi-Türdämpfung



### Leistung und Verbrauch

- Energieeffizienzklasse<sup>1</sup>: B
- Energie<sup>2</sup>: 120 kWh
- Nutzinhalt gesamt: 260 Liter (Kühlfächer: 184 Liter / Tiefkühlfächer: 76 Liter)
- Geräusch-Wert: **33 dB(A) re 1 pW**
- Geräuscheffizienzklasse: B
- Klimaklasse: SN-ST

### Design und Komfort

- LED Beleuchtung
- Elektronische Temperaturregelung über LED ablesbar
- Getrennte Temperaturregelung für Kühl- und Gefrierraum
- Abtau-Automatik im Kühlteil
- Optisches und akustisches Warnsystem bei geöffneter Tür

### Kühlteil

- Kühlraum: 184 l Nutzinhalt
- 4 Abstellflächen aus Sicherheitsglas (3 höhenverstellbar)
- Spezial-Flaschenrost, glanzverchromt
- 3 Türabsteller, davon 1 Butter-/Käsefach und 1 Flaschenhalter
- Super Kühlen

### Frischhaltesystem

- **1 VitaFresh <0 °C>** Schublade – hält Fisch und Fleisch länger frisch
- **1 VitaFresh XXL** Schublade mit Feuchtigkeitsregulierung – hält Obst und Gemüse vitaminreich und länger frisch

### Gefrierteil

- **No Frost - nie wieder abtauen!**
- **\*\*\*\***-Gefrierraum: 76 l Nutzinhalt
- **Freezer Light**
- Gefriervermögen: 8 kg in 24 Std.
- Lagerzeit bei Störung: 13 Std.
- Vario Zone: herausnehmbare Glasablagen für eine flexible Nutzung des Gefrierraums
- 3 transparente Gefriergut-Schubladen
- Super Gefrieren mit Einfrierautomatik

### Technische Informationen (H x B x T)

- Türanschlag rechts, wechselbar
- Länge des Anschlusskabels: 230 cm
- Gerätemaße: 177,2 x 55,8 x 54,8 cm
- Nischenmaße: 177,5 x 56,0 x 55,0 cm

### Zubehör

- 1 x Eiswürfelschale

### Sonderzubehör

KSZGGM00 Butterdose

Weiteres Sonderzubehör inkl. Abbildungen finden Sie auf Seite 168.



accent|line  
carbon black

UPE: 3.095,- €\*

Serie | 6  
KIN86SDC0 Profi-Türdämpfung



### Leistung und Verbrauch

- Energieeffizienzklasse<sup>1</sup>: C
- Energie<sup>2</sup>: 150 kWh
- Nutzinhalt gesamt: 260 Liter (Kühlfächer: 184 Liter / Tiefkühlfächer: 76 Liter)
- Geräusch-Wert: **35 dB(A) re 1 pW**
- Geräuscheffizienzklasse: B
- Klimaklasse: SN-ST

### Design und Komfort

- LED Beleuchtung
- Elektronische Temperaturregelung über LED ablesbar
- Getrennte Temperaturregelung für Kühl- und Gefrierraum
- Optisches und akustisches Warnsystem bei geöffneter Tür

### Kühlteil

- Kühlraum: 184 l Nutzinhalt
- 3 Abstellflächen aus Sicherheitsglas (2 höhenverstellbar), davon 1 Flex Shelf
- 3 Türabsteller, davon 1 Butter-/Käsefach und 1 Flaschenhalter
- Spezial-Flaschenrost, glanzverchromt
- Super Kühlen

### Frischhaltesystem

- **1 VitaFresh <0 °C>** Schublade – hält Fisch und Fleisch länger frisch
- **1 VitaFresh XXL** Schublade mit Feuchtigkeitsregulierung – hält Obst und Gemüse vitaminreich und länger frisch

### Gefrierteil

- **No Frost - nie wieder abtauen!**
- **\*\*\*\***-Gefrierraum: 76 l Nutzinhalt
- **Freezer Light**
- Gefriervermögen: 8 kg in 24 Std.
- Lagerzeit bei Störung: 11 Std.
- Vario Zone: herausnehmbare Glasablagen
- 3 transparente Gefriergut-Schubladen
- Super Gefrieren

### Technische Informationen (H x B x T)

- Türanschlag rechts, wechselbar
- Länge des Anschlusskabels: 230 cm
- Gerätemaße: 177,2 x 55,8 x 54,8 cm
- Nischenmaße: 177,5 x 56,0 x 55,0 cm

### Zubehör

- 1 x Eiswürfelschale

### Sonderzubehör

KSZGGM00 Butterdose

Weiteres Sonderzubehör inkl. Abbildungen finden Sie auf Seite 168.

<sup>1</sup> Auf einer Energieeffizienzklassen-Skala von A bis G. <sup>2</sup> Energieverbrauch pro Jahr.

\* Unverbindliche Preisempfehlung des Herstellers inkl. gesetzlicher MwSt.

## Kühl-Gefrier-Kombinationen, integrierbar für die 177,5 cm Nische


 accent|line  
carbon black

 accent|line  
carbon black

UPE: 2.638,- €\*

 Serie | 6  
KIN86SDD0 Profi-Türdämpfung


**Leistung und Verbrauch**

- Energieeffizienzklasse<sup>1</sup>: D
- Energie<sup>2</sup>: 186 kWh
- Nutzinhalt gesamt: 260 Liter (Kühlfächer: 184 Liter / Tiefkühlfächer: 76 Liter)
- Geräusch-Wert: **35 dB(A) re 1 pW**
- Geräuscheffizienzklasse: B
- Klimaklasse: SN-ST

**Design und Komfort**

- LED Beleuchtung
- Elektronische Temperaturregelung über LED ablesbar
- Getrennte Temperaturregelung für Kühl- und Gefrierraum
- Optisches und akustisches Warnsystem bei geöffneter Tür

**Kühlteil**

- Kühlraum: 184 l Nutzinhalt
- 3 Abstellflächen aus Sicherheitsglas (2 höhenverstellbar), davon 1 Flex Shelf
- 3 Türabsteller, davon 1 Butter-/Käsefach und 1 Flaschenhalter
- Spezial-Flaschenrost, glanzverchromt
- Super Kühlen

**Frischhaltesystem**

- **1 VitaFresh <0 °C>** Schublade – hält Fisch und Fleisch länger frisch
- **1 VitaFresh XXL** Schublade mit Feuchtigkeitsregulierung – hält Obst und Gemüse vitaminreich und länger frisch

**Gefrierteil**

- **No Frost – nie wieder abtauen!**
- **\*\*\*\*** Gefrierraum: 76 l Nutzinhalt
- **Freezer Light**
- Gefriervermögen: 8 kg in 24 Std.
- Lagerzeit bei Störung: 11 Std.
- Vario Zone: herausnehmbare Glasablagen
- 3 transparente Gefriergut-Schubladen
- Super Gefrieren

**Technische Informationen (H x B x T)**

- Türanschlag rechts, wechselbar
- Länge des Anschlusskabels: 230 cm
- Gerätemaße: 177,2 x 55,8 x 54,8 cm
- Nischenmaße: 177,5 x 56,0 x 55,0 cm

**Zubehör**

- 1 x Eiswürfelschale

**Sonderzubehör**  
KSZGGM00 Butterdose

Weiteres Sonderzubehör inkl. Abbildungen finden Sie auf Seite 168.

UPE: 2.080,- €\*

 Serie | 4  
KIN86SFE0 Flachscharnier


**Leistung und Verbrauch**

- Energieeffizienzklasse<sup>1</sup>: E
- Energie<sup>2</sup>: 234 kWh
- Nutzinhalt gesamt: 260 Liter (Kühlfächer: 184 Liter / Tiefkühlfächer: 76 Liter)
- Geräusch-Wert: **35 dB(A) re 1 pW**
- Geräuscheffizienzklasse: B
- Klimaklasse: SN-ST

**Design und Komfort**

- LED Beleuchtung
- Elektronische Temperaturregelung, über LED ablesbar
- Optisches und akustisches Warnsystem bei geöffneter Tür

**Kühlteil**

- Kühlraum: 184 l Nutzinhalt
- 3 Abstellflächen aus Sicherheitsglas (2 höhenverstellbar)
- 3 Türabsteller, davon 1 Flaschenhalter
- Spezial-Flaschenrost, glanzverchromt
- Super Kühlen

**Frischhaltesystem**

- **1 VitaFresh <0 °C>** Schublade – hält Fisch und Fleisch länger frisch
- **1 VitaFresh XXL** Schublade mit Feuchtigkeitsregulierung – hält Obst und Gemüse vitaminreich und länger frisch

**Gefrierteil**

- **No Frost – nie wieder abtauen!**
- **\*\*\*\*** Gefrierraum: 76 l Nutzinhalt
- Gefriervermögen: 4 kg in 24 Std.
- Lagerzeit bei Störung: 10 Std.
- 3 transparente Gefriergut-Schubladen
- Super Gefrieren

**Technische Informationen (H x B x T)**

- Türanschlag rechts, wechselbar
- Länge des Anschlusskabels: 230 cm
- Gerätemaße: 177,2 x 54,1 x 54,8 cm
- Nischenmaße: 177,5 x 56,0 x 55,0 cm

**Zubehör**

- 1 x Eiswürfelschale

**Sonderzubehör**  
KSZGGM00 Butterdose

Weiteres Sonderzubehör inkl. Abbildungen finden Sie auf Seite 168.

<sup>1</sup> Auf einer Energieeffizienzklassen-Skala von A bis G. <sup>2</sup> Energieverbrauch pro Jahr.  
\* Unverbindliche Preisempfehlung des Herstellers inkl. gesetzlicher MwSt.

## Kühl-Gefrier-Kombinationen, integrierbar für die 177,5 cm Nische



accent|line  
carbon black

UPE: 1.969,- €\*

Serie | 4  
KIV87SFE0 Flachscharnier



### Leistung und Verbrauch

- Energieeffizienzklasse<sup>1</sup>: E
- Energie<sup>2</sup>: 216 kWh
- Nutzinhalt gesamt: 270 Liter  
(Kühlfächer: 200 Liter / Tiefkühlfächer: 70 Liter)
- Geräusch-Wert: **35 dB(A) re 1 pW**
- Geräuscheffizienzklasse: B
- Klimaklasse: SN-ST

### Design und Komfort

- LED Beleuchtung
- Elektronische Temperaturregelung, über LED ablesbar
- Akustischer Türalarm

### Kühlteil

- Kühlraum: 200 l Nutzinhalt
- 5 Abstellflächen aus Sicherheitsglas (4 höhenverstellbar)
- 4 Türabsteller, davon 1 Flaschenhalter
- Spezial-Flaschenrost, glanzverchromt
- Super Kühlen

### Frischhaltesystem

- **1 VitaFresh XXL**: die extragroße Schublade mit Feuchtigkeitsregulierung für Obst und Gemüse.

### Gefriereteil

- **Low Frost – geringere Eisbildung, schnelleres Abtauen!**
- **★★★★**-Gefrierraum: 70 l Nutzinhalt
- Gefriervermögen: 3,2 kg in 24 Std.
- Lagerzeit bei Störung: 12 Std.
- 2 transp. Gefriergut-Schubladen, davon 1 Big Box
- Super Gefrieren

### Technische Informationen (H x B x T)

- Türanschlag rechts, wechselbar
- Länge des Anschlusskabels: 230 cm
- Gerätemaße: 177,2 x 54,1 x 54,8 cm
- Nischenmaße: 177,5 x 56,0 x 55,0 cm

### Zubehör

- 1 x Eiskwürfelschale

### Sonderzubehör

KSZGGM00 Butterdose

Weiteres Sonderzubehör inkl. Abbildungen finden Sie auf Seite 168.



accent|line  
carbon black

UPE: 1.969,- €\*

Serie | 4  
KIV86SFE0 Flachscharnier



### Leistung und Verbrauch

- Energieeffizienzklasse<sup>1</sup>: E
- Energie<sup>2</sup>: 229 kWh
- Nutzinhalt gesamt: 267 Liter  
(Kühlfächer: 183 Liter / Tiefkühlfächer: 84 Liter)
- Geräusch-Wert: **35 dB(A) re 1 pW**
- Geräuscheffizienzklasse: B
- Klimaklasse: SN-ST

### Design und Komfort

- LED Beleuchtung
- Elektronische Temperaturregelung, über LED ablesbar
- Akustischer Türalarm

### Kühlteil

- Kühlraum: 183 l Nutzinhalt
- 4 Abstellflächen aus Sicherheitsglas (3 höhenverstellbar)
- 3 Türabsteller, davon 1 Flaschenhalter
- Spezial-Flaschenrost, glanzverchromt
- Super Kühlen

### Frischhaltesystem

- **1 VitaFresh XXL**: die extragroße Schublade mit Feuchtigkeitsregulierung für Obst und Gemüse.

### Gefriereteil

- **Low Frost – geringere Eisbildung, schnelleres Abtauen!**
- **★★★★**-Gefrierraum: 84 l Nutzinhalt
- Gefriervermögen: 4,2 kg in 24 Std.
- Lagerzeit bei Störung: 9 Std.
- 3 transp. Gefriergut-Schubladen, davon 1 Big Box
- Super Gefrieren

### Technische Informationen (H x B x T)

- Türanschlag rechts, wechselbar
- Länge des Anschlusskabels: 230 cm
- Gerätemaße: 177,2 x 54,1 x 54,8 cm
- Nischenmaße: 177,5 x 56,0 x 55,0 cm

### Zubehör

- 1 x Eiskwürfelschale

### Sonderzubehör

KSZGGM00 Butterdose

Weiteres Sonderzubehör inkl. Abbildungen finden Sie auf Seite 168.

<sup>1</sup> Auf einer Energieeffizienzklassen-Skala von A bis G. <sup>2</sup> Energieverbrauch pro Jahr.

\* Unverbindliche Preisempfehlung des Herstellers inkl. gesetzlicher MwSt.



# Kühlgeräte mit automatischer Türöffnung, integrierbar für die 177,5 cm Nische



UPE: 3.735,- €\*

 Serie | 8  
**KIF81HOD0 Profi-Türdämpfung**


## Leistung und Verbrauch

- Energieeffizienzklasse<sup>1</sup>: D
- Energie<sup>2</sup>: 120 kWh
- Nutzinhalt gesamt: 289 Liter (Kühlfächer: 289 Liter / Tiefkühlfächer: 0 Liter)
- Geräusch-Wert: **36 dB(A) re 1 pW**
- Geräuscheffizienzklasse: C
- Klimaklasse: SN-T

## Design und Komfort

- **Open Assist**
- **Home Connect: Fernbedienung und Überwachung**
- Dim Light
- Touch Control - Elektronische Temperaturregelung, exakt digital ablesbar

## Kühlteil

- Kühlraum: 289 l Nutzinhalt
- 7 Abstellflächen (6 höhenverstellbar aus Sicherheitsglas), davon 1 Vario Shelf und 1 Easy Access Shelf
- Spezial-Flaschenrost, glanzverchromt
- 5 Türabsteller, davon 1 Butter-/Käsefach und 1 Flaschenhalter
- Super Kühlen

## Frischhaltesystem

- **1 VitaFresh Pro** 0 °C-Schublade auf Teleskopschienen mit Feuchtigkeitsregulierung – hält Obst und Gemüse vitaminreich und bis zu 3 x länger frisch
- **2 VitaFresh Pro** Schubladen auf Teleskopschienen – hält Fisch und Fleisch bis zu 3 x länger frisch

## Technische Informationen (H x B x T)

- Türanschlag rechts, wechselbar
- Länge des Anschlusskabels: 230 cm
- Gerätemaße: 177,2 x 55,8 x 54,5 cm
- Nischenmaße: 177,5 x 56,0 x 55,0 cm

## Zubehör

- 1 x Flaschenkamm in Türabsteller, 1 x Schwerlastsatz

## Sonderzubehör

KSZGGM00 Butterdose

Weiteres Sonderzubehör inkl. Abbildungen finden Sie auf Seite 168.



UPE: 2.557,- €\*

 Serie | 6  
**KIR81SOE0 Profi-Türdämpfung**


## Leistung und Verbrauch

- Energieeffizienzklasse<sup>1</sup>: E
- Energie<sup>2</sup>: 115 kWh
- Nutzinhalt gesamt: 319 Liter (Kühlfächer: 319 Liter / Tiefkühlfächer: 0 Liter)
- Geräusch-Wert: 37 dB(A) re 1 pW
- Geräuscheffizienzklasse: C
- Klimaklasse: SN-ST

## Design und Komfort

- **Open Assist**
- Dim Light
- Touch Control - Elektronische Temperaturregelung, exakt digital ablesbar
- Akustischer Türalarm
- Abtau-Automatik im Kühlteil

## Kühlteil

- Kühlraum: 319 l Nutzinhalt
- 7 Abstellflächen aus Sicherheitsglas (6 höhenverstellbar), davon 1 Vario Shelf und 2 Easy Access Shelf
- Spezial-Flaschenrost, glanzverchromt
- 6 Türabsteller, davon 1 Butter-/Käsefach und 2 Flaschenhalter
- Super Kühlen
- Fresh Sense

## Frischhaltesystem

- **1 VitaFresh Plus** Schublade auf Teleskopschienen mit Feuchtigkeitsregulierung – hält Obst und Gemüse vitaminreich und bis zu 2 x länger frisch
- **1 Multi Box XXL** auf Teleskopschienen – Transparente Schublade mit Wellenboden, ideal zur Lagerung von Obst und Gemüse.

## Technische Informationen (H x B x T)

- Türanschlag rechts, wechselbar
- Länge des Anschlusskabels: 230 cm
- Gerätemaße: 177,2 x 55,8 x 54,5 cm
- Nischenmaße: 177,5 x 56,0 x 55,0 cm

## Zubehör

- 1 x Flaschenkamm in Türabsteller, 1 x Schwerlastsatz

## Sonderzubehör

KSZGGM00 Butterdose

Weiteres Sonderzubehör inkl. Abbildungen finden Sie auf Seite 168.

<sup>1</sup> Auf einer Energieeffizienzklassen-Skala von A bis G. <sup>2</sup> Energieverbrauch pro Jahr.

\* Unverbindliche Preisempfehlung des Herstellers inkl. gesetzlicher MwSt.

## Kühlgeräte, integrierbar für die 177,5 cm Nische

UPE: 3.105,- €\*  
Lieferbar ab 01/2026\*UPE: 2.330,- €\*  
Lieferbar ab 01/2026\*UPE: 2.385,- €\*  
Lieferbar ab 01/2026\*Serie | 8  
KIF82SDE0 Profi-TürdämpfungSerie | 6  
KIR81ADC0 Profi-TürdämpfungSerie | 6  
KIL82SDD0 Profi-Türdämpfung**Leistung und Verbrauch**

- Energieeffizienzklasse<sup>1</sup>: E
- Energie<sup>2</sup>: 184 kWh
- Nutzinhalt gesamt: 269 Liter (Kühlfächer: 254 Liter / Tiefkühlfächer: 15 Liter)
- Geräusch-Wert: **36 dB(A) re 1 pW**
- Geräuscheffizienzklasse: C
- Klimaklasse: SN-ST

**Design und Komfort**

- Dim Light
- Touch Control - Elektronische Temperaturregelung, exakt digital ablesbar
- Abtau-Automatik im Kühlteil
- Getrennte Temperaturregelung für Kühl- und Gefrierraum
- Akustischer Türalarm

**Kühlteil**

- Kühlraum: 254 l Nutzinhalt
- 6 Abstellflächen (5 höhenverstellbar aus Sicherheitsglas), davon 1 Vario Shelf und 1 Easy Access Shelf
- Spezial-Flaschenrost, glanzverchromt
- 5 Türabsteller, davon 1 Butter-/Käsefach und 1 Flaschenhalter
- Super Kühlen

**Frischhaltesystem**

- **1 VitaFresh Pro** 0 °C-Schublade auf Teleskopschienen mit Feuchtigkeitsregulierung – hält Obst und Gemüse vitaminreich und bis zu 3 x länger frisch
- **2 VitaFresh Pro** Schubladen auf Teleskopschienen – hält Fisch und Fleisch bis zu 3 x länger frisch

**Gefrierenteil**

- **\*\*\*\*** Gefrierraum: 15 l Nutzinhalt
- Gefriervermögen: 2,8 kg in 24 Std.
- Lagerzeit bei Störung: 9,5 Std.
- 1 Gefrierfach mit Klappe

**Technische Informationen (H x B x T)**

- Türanschlag rechts, wechselbar
- Länge des Anschlusskabels: 230 cm
- Gerätegröße: 177,2 x 55,8 x 54,5 cm
- Nischenmaße: 177,5 x 56,0 x 55,0 cm

**Zubehör**

- 1 x Eiswürfelschale, 1 x Flaschenkamm in Türabsteller

**Sonderzubehör**

- KSZGGM00 Butterdose
- KSZB0S00 Schwerlastsatz

Weiteres Sonderzubehör inkl. Abbildungen finden Sie auf Seite 168.

**Leistung und Verbrauch**

- Energieeffizienzklasse<sup>1</sup>: C
- Energie<sup>2</sup>: 73 kWh
- Nutzinhalt gesamt: 310 Liter (Kühlfächer: 310 Liter / Tiefkühlfächer: 0 Liter)
- Geräusch-Wert: **34 dB(A) re 1 pW**
- Geräuscheffizienzklasse: B
- Klimaklasse: SN-ST

**Design und Komfort**

- LED Beleuchtung
- Elektronische Temperaturregelung über LED ablesbar
- Optisches und akustisches Warnsystem bei geöffneter Tür

**Kühlteil**

- Kühlraum: 310 l Nutzinhalt
- 4 Abstellflächen aus Sicherheitsglas (3 höhenverstellbar), davon 1 Flex Shelf
- 5 Türabsteller, davon 1 Butter-/Käsefach und 2 Flaschenhalter
- Spezial-Flaschenrost, glanzverchromt
- Super Kühlen

**Frischhaltesystem**

- **1 VitaFresh <0 °C>** Schublade – hält Fisch und Fleisch länger frisch
- **1 VitaFresh XXL** Schublade mit Feuchtigkeitsregulierung – hält Obst und Gemüse vitaminreich und länger frisch
- **1 Multi Box XXL** – Transparente Schublade mit Wellenboden, ideal zur Lagerung von Obst und Gemüse

**Technische Informationen (H x B x T)**

- Türanschlag rechts, wechselbar
- Länge des Anschlusskabels: 230 cm
- Gerätegröße: 177,2 x 55,8 x 54,8 cm
- Nischenmaße: 177,5 x 56,0 x 55,0 cm

**Zubehör**

- 1 x Schwerlastsatz, 1 x Eiswürfelschale

**Sonderzubehör**

- KSZGGM00 Butterdose

Weiteres Sonderzubehör inkl. Abbildungen finden Sie auf Seite 168.

**Leistung und Verbrauch**

- Energieeffizienzklasse<sup>1</sup>: D
- Energie<sup>2</sup>: 142 kWh
- Nutzinhalt gesamt: 280 Liter (Kühlfächer: 246 Liter / Tiefkühlfächer: 34 Liter)
- Geräusch-Wert: **34 dB(A) re 1 pW**
- Geräuscheffizienzklasse: B
- Klimaklasse: SN-ST

**Design und Komfort**

- LED Beleuchtung
- Elektronische Temperaturregelung über LED ablesbar
- Optisches und akustisches Warnsystem bei geöffneter Tür

**Kühlteil**

- Kühlraum: 246 l Nutzinhalt
- 4 Abstellflächen aus Sicherheitsglas (3 höhenverstellbar), davon 1 Flex Shelf
- 5 Türabsteller, davon 1 Butter-/Käsefach und 2 Flaschenhalter
- Spezial-Flaschenrost, glanzverchromt
- Super Kühlen

**Frischhaltesystem**

- **1 VitaFresh <0 °C>** Schublade – hält Fisch und Fleisch länger frisch
- **1 VitaFresh XXL** Schublade mit Feuchtigkeitsregulierung – hält Obst und Gemüse vitaminreich und länger frisch
- **1 Multi Box XXL** – Transparente Schublade mit Wellenboden, ideal zur Lagerung von Obst und Gemüse

**Gefrierenteil**

- **\*\*\*\*** Gefrierraum: 34 l Nutzinhalt
- Gefriervermögen: 2,5 kg in 24 Std.
- Lagerzeit bei Störung: 18 Std.
- 1 Gefrierfach mit Klappe
- Super Gefrieren

**Technische Informationen (H x B x T)**

- Türanschlag rechts, wechselbar
- Länge des Anschlusskabels: 230 cm
- Gerätegröße: 177,2 x 55,8 x 54,8 cm
- Nischenmaße: 177,5 x 56,0 x 55,0 cm

**Zubehör**

- 1 x Schwerlastsatz, 1 x Eiswürfelschale

**Sonderzubehör**

- KSZGGM00 Butterdose

Weiteres Sonderzubehör inkl. Abbildungen finden Sie auf Seite 168.

<sup>1</sup> Auf einer Energieeffizienzklassen-Skala von A bis G. <sup>2</sup> Energieverbrauch pro Jahr.<sup>3</sup> Anlauftermine sind vorläufig. Eine Lieferfähigkeit zu diesem Datum kann nicht zugesagt werden.

\* Unverbindliche Preisempfehlung des Herstellers inkl. gesetzlicher MwSt.

# Kühlgeräte, integrierbar für die 177,5 cm Nische und die 140 cm Nische



accent|line  
carbon black



accent|line  
carbon black

UPE: 2.283,- €\*

Serie|6  
KIR81SDD0 Profi-Türdämpfung



## Leistung und Verbrauch

- Energieeffizienzklasse<sup>1</sup>: D
- Energie<sup>2</sup>: 91 kWh
- Nutzinhalt gesamt: 310 Liter (Kühlfächer: 310 Liter / Tiefkühlfächer: 0 Liter)
- Geräusch-Wert: **34 dB(A) re 1 pW**
- Geräuscheffizienzklasse: B
- Klimaklasse: SN-ST

## Design und Komfort

- LED Beleuchtung
- Elektronische Temperaturregelung, über LED ablesbar
- Optisches und akustisches Warnsystem bei geöffneter Tür

## Kühlteil

- Kühlraum: 310 l Nutzinhalt
- 5 Abstellflächen aus Sicherheitsglas (4 höhenverstellbar), davon 1 Flex Shelf
- 5 Türabsteller, davon 1 Butter-/Käsefach und 1 Flaschenhalter
- Spezial-Flaschenrost, glanzverchromt
- Super Kühlen

## Frischhaltesystem

- **1 VitaFresh <0 °C** Schublade – hält Fisch und Fleisch länger frisch
- **1 VitaFresh XXL** Schublade mit Feuchtigkeitsregulierung – hält Obst und Gemüse vitaminreich und länger frisch
- **1 Multi Box XXL** – Transparente Schublade mit Wellenboden, ideal zur Lagerung von Obst und Gemüse

## Technische Informationen (H x B x T)

- Türanschlag rechts, wechselbar
- Länge des Anschlusskabels: 230 cm
- Gerätemaße: 177,2 x 55,8 x 54,8 cm
- Nischenmaße: 177,5 x 56 x 55 cm

## Zubehör

- 1 x Schwerlastsatz

## Sonderzubehör

KSZGGM00 Butterdose

Weiteres Sonderzubehör inkl. Abbildungen finden Sie auf Seite 168.

UPE: 2.263,- €\*

Serie|8  
KIF51SDD0 Profi-Türdämpfung



## Leistung und Verbrauch

- Energieeffizienzklasse<sup>1</sup>: D
- Energie<sup>2</sup>: 111 kWh
- Nutzinhalt gesamt: 220 Liter (Kühlfächer: 220 Liter / Tiefkühlfächer: 0 Liter)
- Geräusch-Wert: 38 dB(A) re 1 pW
- Geräuscheffizienzklasse: C
- Klimaklasse: SN-ST

## Design und Komfort

- Dim Light
- Touch Control - Elektronische Temperaturregelung, exakt digital ablesbar
- Abtau-Automatik im Kühlteil
- Akustischer Türalarm

## Kühlteil

- Kühlraum: 220 l Nutzinhalt
- 5 Abstellflächen (4 höhenverstellbar aus Sicherheitsglas), davon 1 Vario Shelf und 1 Easy Access Shelf
- 4 Türabsteller, davon 1 Butter-/Käsefach und 1 Flaschenhalter
- Super Kühlen, Fresh Sense

## Frischhaltesystem

- **1 VitaFresh Pro 0 °C** Schublade auf Teleskopschienen mit Feuchtigkeitsregulierung – hält Obst und Gemüse vitaminreich und bis zu 3 x länger frisch
- **1 VitaFresh Pro 0 °C** Schublade auf Teleskopschienen – hält Fisch und Fleisch bis zu 3 x länger frisch

## Technische Informationen (H x B x T)

- Türanschlag rechts, wechselbar
- Länge des Anschlusskabels: 230 cm
- Gerätemaße: 139,7 x 55,8 x 54,5 cm
- Nischenmaße: 140,0 x 56,0 x 55,0 cm

## Zubehör

- 1 x Flaschenkamm in Türabsteller

## Sonderzubehör

KSZ10020 Chrome Flaschenablage  
KSZGGM00 Butterdose

Weiteres Sonderzubehör inkl. Abbildungen finden Sie auf Seite 168.

<sup>1</sup> Auf einer Energieeffizienzklassen-Skala von A bis G. <sup>2</sup> Energieverbrauch pro Jahr.

\* Unverbindliche Preisempfehlung des Herstellers inkl. gesetzlicher MwSt.

## Kühlgeräte, integrierbar für die 122,5 cm Nische



accent|line  
carbon black

UPE: 1.542,- €\*

Serie | 6  
KIL42SDD1 Profi-Türdämpfung



### Leistung und Verbrauch

- Energieeffizienzklasse<sup>1</sup>: D
- Energie<sup>2</sup>: 118 kWh
- Nutzinhalt gesamt: 187 Liter  
(Kühlfächer: 172 Liter / Tiefkühlfächer: 15 Liter)
- Geräusch-Wert: **27 dB(A) re 1 pW**
- Geräuscheffizienzklasse: A
- Klimaklasse: SN-ST

### Design und Komfort

- LED Beleuchtung
- Elektronische Temperaturregelung über LED ablesbar
- Optisches und akustisches Warnsystem bei geöffneter Tür

### Kühlteil

- Kühlraum: 172 l Nutzinhalt
- 4 Abstellflächen aus Sicherheitsglas (3 höhenverstellbar), davon 1 Flex Shelf
- 4 Türabsteller, davon 1 Butter-/Käsefach und 1 Flaschenhalter
- Spezial-Flaschenrost, glanzverchromt
- Super Kühlen

### Frischhaltesystem

- **1 VitaFresh XXL**: die extragroße Schublade mit Feuchtigkeitsregulierung für Obst und Gemüse.

### Gefrierteil

- **\*\*\*\***-Gefrierraum: 15 l Nutzinhalt
- Gefriervermögen: 3 kg in 24 Std.
- Lagerzeit bei Störung: 11 Std.
- 1 Gefrierfach mit Klappe
- Super Gefrieren

### Technische Informationen (H x B x T)

- Türanschlag rechts, wechselbar
- Länge des Anschlusskabels: 230 cm
- Gerätemaße: 122,1 x 55,8 x 54,8 cm
- Nischenmaße: 122,5 x 56,0 x 55,0 cm

### Zubehör

- 1 x Eiswürfelschale

### Sonderzubehör

- KFZ40AX0 Türfront mit Alu-Dekorrahmen
- KFZ40SX0 Edelstahl-Türfront
- KSZGGM00 Butterdose

Weiteres Sonderzubehör inkl. Abbildungen finden Sie auf Seite 168.



accent|line  
carbon black

UPE: 1.481,- €\*

Serie | 6  
KIR41SDD1 Profi-Türdämpfung



### Leistung und Verbrauch

- Energieeffizienzklasse<sup>1</sup>: D
- Energie<sup>2</sup>: 81 kWh
- Nutzinhalt gesamt: 204 Liter  
(Kühlfächer: 204 Liter / Tiefkühlfächer: 0 Liter)
- Geräusch-Wert: **28 dB(A) re 1 pW**
- Geräuscheffizienzklasse: A
- Klimaklasse: SN-ST

### Design und Komfort

- LED Beleuchtung
- Elektronische Temperaturregelung über LED ablesbar
- Optisches und akustisches Warnsystem bei geöffneter Tür

### Kühlteil

- Kühlraum: 204 l Nutzinhalt
- 5 Abstellflächen aus Sicherheitsglas (4 höhenverstellbar), davon 1 Flex Shelf
- 4 Türabsteller, davon 1 Butter-/Käsefach und 1 Flaschenhalter
- Spezial-Flaschenrost, glanzverchromt
- Super Kühlen

### Frischhaltesystem

- **1 VitaFresh XXL**: die extragroße Schublade mit Feuchtigkeitsregulierung für Obst und Gemüse.

### Technische Informationen (H x B x T)

- Türanschlag rechts, wechselbar
- Länge des Anschlusskabels: 230 cm
- Gerätemaße: 122,1 x 55,8 x 54,8 cm
- Nischenmaße: 122,5 x 56,0 x 55,0 cm

### Sonderzubehör

- KFZ40AX0 Türfront mit Alu-Dekorrahmen
- KFZ40SX0 Edelstahl-Türfront
- KSZGGM00 Butterdose

Weiteres Sonderzubehör inkl. Abbildungen finden Sie auf Seite 168.

<sup>1</sup> Auf einer Energieeffizienzklassen-Skala von A bis G. <sup>2</sup> Energieverbrauch pro Jahr.

\* Unverbindliche Preisempfehlung des Herstellers inkl. gesetzlicher MwSt.



# Kühlgeräte, integrierbar für die 122,5 cm Nische



accent|line  
carbon black

UPE: 1.177,- €\*

Serie|4  
**KIL42SFE0 Flachscharnier**



## Leistung und Verbrauch

- Energieeffizienzklasse<sup>1</sup>: E
- Energie<sup>2</sup>: 147 kWh
- Nutzinhalt gesamt: 187 Liter  
(Kühlfächer: 172 Liter / Tiefkühlfächer: 15 Liter)
- Geräusch-Wert: **35 dB(A) re 1 pW**
- Geräuscheffizienzklasse: B
- Klimaklasse: SN-ST

## Design und Komfort

- LED Beleuchtung
- Elektronische Temperaturregelung über LED ablesbar
- Abtau-Automatik im Kühlteil
- Akustischer Türalarm

## Kühlteil

- Kühlraum: 172 l Nutzinhalt
- 4 Abstellflächen aus Sicherheitsglas (3 höhenverstellbar)
- 4 Türabsteller, davon 1 Flaschenhalter
- Spezial-Flaschenrost, glanzverchromt
- Super Kühlen

## Frischhaltesystem

- **1 Multi Box XXL** – transparente Schublade mit Wellenboden, ideal zur Lagerung von Obst und Gemüse

## Gefriereteil

- **\*\*\*\***-Gefrierraum: 15 l Nutzinhalt
- Gefriervermögen: 3 kg in 24 Std.
- Lagerzeit bei Störung: 10 Std.
- 1 Gefrierfach mit Klappe

## Technische Informationen (H x B x T)

- Türanschlag rechts, wechselbar
- Länge des Anschlusskabels: 230 cm
- Gerätemaße: 122,1 x 54,1 x 54,8 cm
- Nischenmaße: 122,5 x 56,0 x 55,0 cm

## Zubehör

- 1 x Eiswürfelschale

## Sonderzubehör

- KFZ40AX0 Türfront mit Alu-Dekorrahmen
- KFZ40SX0 Edelstahl-Türfront
- KSZGGM00 Butterdose

Weiteres Sonderzubehör inkl. Abbildungen finden Sie auf Seite 168.



accent|line  
carbon black

UPE: 1.126,- €\*

Serie|4  
**KIR41SFE0 Flachscharnier**



## Leistung und Verbrauch

- Energieeffizienzklasse<sup>1</sup>: E
- Energie<sup>2</sup>: 101 kWh
- Nutzinhalt gesamt: 204 Liter  
(Kühlfächer: 204 Liter / Tiefkühlfächer: 0 Liter)
- Geräusch-Wert: **35 dB(A) re 1 pW**
- Geräuscheffizienzklasse: B
- Klimaklasse: SN-ST

## Design und Komfort

- LED Beleuchtung
- Elektronische Temperaturregelung über LED ablesbar
- Abtau-Automatik im Kühlteil
- Akustischer Türalarm

## Kühlteil

- Kühlraum: 204 l Nutzinhalt
- 5 Abstellflächen aus Sicherheitsglas (4 höhenverstellbar)
- 4 Türabsteller, davon 1 Flaschenhalter
- Spezial-Flaschenrost, glanzverchromt
- Super Kühlen

## Frischhaltesystem

- **1 Multi Box XXL** – transparente Schublade mit Wellenboden, ideal zur Lagerung von Obst und Gemüse

## Technische Informationen (H x B x T)

- Türanschlag rechts, wechselbar
- Länge des Anschlusskabels: 230 cm
- Gerätemaße: 122,1 x 54,1 x 54,8 cm
- Nischenmaße: 122,5 x 56,0 x 55,0 cm

## Zubehör

- 1 x Flaschenkamm in Türabsteller

## Sonderzubehör

- KFZ40AX0 Türfront mit Alu-Dekorrahmen
- KFZ40SX0 Edelstahl-Türfront
- KSZGGM00 Butterdose

Weiteres Sonderzubehör inkl. Abbildungen finden Sie auf Seite 168.

<sup>1</sup> Auf einer Energieeffizienzklassen-Skala von A bis G. <sup>2</sup> Energieverbrauch pro Jahr.

\* Unverbindliche Preisempfehlung des Herstellers inkl. gesetzlicher MwSt.

## Kühlgeräte, integrierbar für die 102,5 cm Nische



accent|line  
carbon black



accent|line  
carbon black

UPE: 1.431,- €\*

Serie | 6  
**KIR31SDD1 Profi-Türdämpfung**



### Leistung und Verbrauch

- Energieeffizienzklasse<sup>1</sup>: D
- Energie<sup>2</sup>: 77 kWh
- Nutzinhalt gesamt: 165 Liter  
(Kühlfächer: 165 Liter / Tiefkühlfächer: 0 Liter)
- Geräusch-Wert: **27 dB(A) re 1 pW**
- Geräuscheffizienzklasse: A
- Klimaklasse: SN-ST

### Design und Komfort

- LED Beleuchtung
- Elektronische Temperaturregelung über LED ablesbar
- Optisches und akustisches Warnsystem bei geöffneter Tür

### Kühlteil

- Kühlraum: 165 l Nutzinhalt
- 4 Abstellflächen aus Sicherheitsglas (3 höhenverstellbar), davon 1 Flex Shelf
- 3 Türabsteller, davon 1 Butter-/Käsefach und 1 Flaschenhalter
- Spezial-Flaschenrost, glanzverchromt
- Super Kühlen

### Frischhaltesystem

- **1 VitaFresh XXL**: die extragroße Schublade mit Feuchtigkeitsregulierung für Obst und Gemüse.

### Technische Informationen (H x B x T)

- Türanschlag rechts, wechselbar
- Länge des Anschlusskabels: 230 cm
- Gerätemaße: 102,1 x 55,8 x 54,8 cm
- Nischenmaße: 102,5 x 56,0 x 55,0 cm

### Sonderzubehör

KFZ30AX0 Türfront mit Alu-Dekorrahmen  
KSZGGM00 Butterdose

Weiteres Sonderzubehör inkl. Abbildungen finden Sie auf Seite 168.

UPE: 1.065,- €\*

Serie | 4  
**KIR31SFE0 Flachscharnier**



### Leistung und Verbrauch

- Energieeffizienzklasse<sup>1</sup>: E
- Energie<sup>2</sup>: 96 kWh
- Nutzinhalt gesamt: 165 Liter  
(Kühlfächer: 165 Liter / Tiefkühlfächer: 0 Liter)
- Geräusch-Wert: **35 dB(A) re 1 pW**
- Geräuscheffizienzklasse: B
- Klimaklasse: SN-ST

### Design und Komfort

- LED Beleuchtung
- Elektronische Temperaturregelung über LED ablesbar
- Akustischer Türalarm

### Kühlteil

- Kühlraum: 165 l Nutzinhalt
- 4 Abstellflächen aus Sicherheitsglas (3 höhenverstellbar)
- 3 Türabsteller, davon 1 Flaschenhalter
- Spezial-Flaschenrost, glanzverchromt
- Super Kühlen

### Frischhaltesystem

- **1 Multi Box XXL** – transparente Schublade mit Wellenboden, ideal zur Lagerung von Obst und Gemüse

### Technische Informationen (H x B x T)

- Türanschlag rechts, wechselbar
- Länge des Anschlusskabels: 230 cm
- Gerätemaße: 102,1 x 54,1 x 54,8 cm
- Nischenmaße: 102,5 x 56,0 x 55,0 cm

### Sonderzubehör

KFZ30AX0 Türfront mit Alu-Dekorrahmen  
KSZGGM00 Butterdose

Weiteres Sonderzubehör inkl. Abbildungen finden Sie auf Seite 168.

<sup>1</sup> Auf einer Energieeffizienzklassen-Skala von A bis G. <sup>2</sup> Energieverbrauch pro Jahr.

\* Unverbindliche Preisempfehlung des Herstellers inkl. gesetzlicher MwSt.

# Kühlgeräte, integrierbar für die 88 cm Nische



accent|line  
carbon black

UPE: 1.025,- €\*

Serie|4  
KIL22SFE0 Flachscharnier



## Leistung und Verbrauch

- Energieeffizienzklasse<sup>1</sup>: E
- Energie<sup>2</sup>: 144 kWh
- Nutzinhalt gesamt: 119 Liter (Kühlfächer: 104 Liter / Tiefkühlfächer: 15 Liter)
- Geräusch-Wert: **35 dB(A) re 1 pW**
- Geräuscheffizienzklasse: B
- Klimaklasse: SN-ST

## Design und Komfort

- LED Beleuchtung
- Elektr. Temperaturregelung über LED ablesbar
- Akustischer Türalarm

## Kühlteil

- Kühlraum: 104 l Nutzinhalt
- 2 Abstellflächen aus Sicherheitsglas (1 höhenverstellbar)
- 2 Türabsteller, davon 1 Flaschenhalter
- Super Kühlen

## Frischhaltesystem

- **1 Multi Box XXL** – transparente Schublade mit Wellenboden, ideal zur Lagerung von Obst und Gemüse

## Gefrierteil

- **\*\*\*\***-Gefrierraum: 15 l Nutzinhalt
- Gefriervermögen: 3 kg in 24 Std.
- Lagerzeit bei Störung: 10 Std.
- Gefrierfach mit Klappe
- Super Gefrieren

## Technische Informationen (H x B x T)

- Türanschlag rechts, wechselbar
- Höhenverstellbare Füße vorne, Rollen hinten
- Länge des Anschlusskabels: 230 cm
- Gerätemaße: 87,4 x 54,1 x 54,8 cm
- Nischenmaße: 88,0 x 56,0 x 55,0 cm

## Zubehör

- 3 x Eierablage, 1 x Eiwürfelschale, 1 x Flaschenablage

## Sonderzubehör

- KFZ20AX0 Türfront mit Alu-Dekorrahmen
- KFZ20SX0 Edelstahl-Türfront
- KSZB6R00 Flaschenablage
- KSZGGM00 Butterdose

Weiteres Sonderzubehör inkl. Abbildungen finden Sie auf Seite 168.



accent|line  
carbon black

UPE: 974,- €\*

Serie|4  
KIR21SFE0 Flachscharnier



## Leistung und Verbrauch

- Energieeffizienzklasse<sup>1</sup>: E
- Energie<sup>2</sup>: 92 kWh
- Nutzinhalt gesamt: 136 Liter (Kühlfächer: 136 Liter / Tiefkühlfächer: 0 Liter)
- Geräusch-Wert: **35 dB(A) re 1 pW**
- Geräuscheffizienzklasse: B
- Klimaklasse: SN-ST

## Design und Komfort

- LED Beleuchtung
- Elektronische Temperaturregelung über LED ablesbar
- Akustischer Türalarm

## Kühlteil

- Kühlraum: 136 l Nutzinhalt
- 2 Abstellflächen aus Sicherheitsglas (1 höhenverstellbar)
- 2 Türabsteller, davon 1 Flaschenhalter
- Super Kühlen

## Frischhaltesystem

- **1 Multi Box XXL** – transparente Schublade mit Wellenboden, ideal zur Lagerung von Obst und Gemüse

## Technische Informationen (H x B x T)

- Türanschlag rechts, wechselbar
- Länge des Anschlusskabels: 230 cm
- Gerätemaße: 87,4 x 54,1 x 54,8 cm
- Nischenmaße: 88,0 x 56,0 x 55,0 cm

## Zubehör

- 1 x Flaschenablage

## Sonderzubehör

- KFZ20AX0 Türfront mit Alu-Dekorrahmen
- KFZ20SX0 Edelstahl-Türfront
- KSZB6R00 Flaschenablage
- KSZGGM00 Butterdose

Weiteres Sonderzubehör inkl. Abbildungen finden Sie auf Seite 168.

<sup>1</sup> Auf einer Energieeffizienzklassen-Skala von A bis G. <sup>2</sup> Energieverbrauch pro Jahr.

\* Unverbindliche Preisempfehlung des Herstellers inkl. gesetzlicher MwSt.

## Gefrierschränke, integrierbar für die 177,5 cm und 72 cm Nische



accent|line  
carbon black



UPE: 2.710,- €\*

Serie | 8  
GIN81HCE0 Profi-Türdämpfung



### Leistung und Verbrauch

- Energieeffizienzklasse<sup>1</sup>: E
- Energie<sup>2</sup>: 235 kWh
- Nutzinhalt gesamt: 212 Liter  
(Kühlfächer: 0 Liter / Tiefkühlfächer: 212 Liter)
- Geräusch-Wert: **35 dB(A) re 1 pW**
- Geräuscheffizienzklasse: B
- Klimaklasse: SN-T

### Design und Komfort

- **Home Connect: Fernstart und Fernüberwachung**
- Touch Control - Elektronische Temperaturregelung, exakt digital ablesbar
- Akustischer und optischer Alarm bei Temperaturanstieg im Gefrierteil
- Akustischer Alarm bei geöffneter Tür

### Gefrierteil

- **No Frost – nie wieder abtauen!**
- **★★★★**-Gefriererraum: 212 l Nutzinhalt
- Gefriervermögen: 14 kg in 24 Std.
- Lagerzeit bei Störung: 9 Std.
- 2 Intensiv-Gefrierfächer mit transparenter Klappe
- 5 transparente Gefriergut-Schubladen, davon 2 Big Box
- Super Gefrieren mit Eingefrierautomatik
- Fresh Sense

### Technische Informationen (HxBxT)

- Türanschlag links, wechselbar
- Länge des Anschlusskabels: 230 cm
- Gerätemaße: 177,2 x 55,8 x 54,5 cm
- Nischenmaße: 177,5 x 56,0 x 55,0 cm
- Hinweis: Aufgrund technischer Voraussetzungen kann eine Side-by-Side Lösung nur mit einem Gefrierschrank GIN31, GIN41 oder GIN81 geplant werden. Dieser sollte mit einem passenden KIR-Kühlgerät kombiniert werden.

### Zubehör

- 1 x Beerenschale, 1 x Eiswürfelschale

### Sonderzubehör

KSZB0S00 Schwerlastsatz

Weiteres Sonderzubehör inkl. Abbildungen finden Sie auf Seite 168.

UPE: 996,- €\*

Serie | 6  
GIV11ADE0 Profi-Türdämpfung



### Leistung und Verbrauch

- Energieeffizienzklasse<sup>1</sup>: E
- Energie<sup>2</sup>: 167 kWh
- Nutzinhalt gesamt: 72 Liter  
(Kühlfächer: 0 Liter / Tiefkühlfächer: 72 Liter)
- Geräusch-Wert: **36 dB(A) re 1 pW**
- Geräuscheffizienzklasse: C
- Klimaklasse: SN-T

### Design und Komfort

- Elektronische Temperaturregelung über LED ablesbar
- Akustischer und optischer Alarm bei Temperaturanstieg im Gefrierteil
- Akustischer Alarm bei geöffneter Tür

### Gefrierteil

- **Low Frost – geringere Eisbildung, schnelleres Abtauen!**
- **★★★★**-Gefriererraum: 72 l Nutzinhalt
- Gefriervermögen: 4,4 kg in 24 Std.
- Lagerzeit bei Störung: 13 Std.
- 3 transparente Gefriergut-Schubladen
- Super Gefrieren

### Technische Informationen (HxBxT)

- Türanschlag rechts, wechselbar
- Länge des Anschlusskabels: 230 cm
- Gerätemaße: 71,2 x 55,8 x 54,5 cm
- Nischenmaße: 72,0 x 56,0 x 55,0 cm

### Zubehör

- 1 x Eiswürfelschale

### Sonderzubehör

KFZ10AX0 Türfront mit Alu-Dekorrahmen  
KUZZ0SX0 Türfront, Edelstahl

Weiteres Sonderzubehör inkl. Abbildungen finden Sie auf Seite 168.

<sup>1</sup> Auf einer Energieeffizienzklassen-Skala von A bis G. <sup>2</sup> Energieverbrauch pro Jahr.

\* Unverbindliche Preisempfehlung des Herstellers inkl. gesetzlicher MwSt.



## Freistehende Kühl-Gefrier-Kombination, Multi Door



UPE: 3.039,- €\*

Serie | 4  
KFN96AXEA Gebürsteter schwarzer Stahl



### Leistung und Verbrauch

- Energieeffizienzklasse<sup>1</sup>: E
- Energie<sup>2,3</sup>: 333 kWh
- Nutzinhalt gesamt: 605 Liter  
(Kühlfächer: 405 Liter / Tiefkühlfächer: 200 Liter)
- Geräusch-Wert: 38 dB(A) re 1 pW
- Geräuscheffizienzklasse: C
- Klimaklasse: SN-T

### Design und Komfort

- **Home Connect: Fernbedienung und Überwachung**
- Türen Gebürsteter schwarzer Stahl Anti Fingerprint, Seitenwände Cast Iron
- Innenausstattung mit Metall-Applikationen
- LED Beleuchtung
- Vertikal integrierter Griff
- Touch Control - Elektronische Temperaturregelung, exakt digital ablesbar
- Optische Warnanzeige Tür offen
- Akustischer Alarm
- Optische Warnanzeige bei Temperaturanstieg im Gefrierteil
- Abtau-Automatik im Kühlteil
- Rückwand Silbermetalllic

### Kühlteil

- Kühlraum: 405 l Nutzinhalt
- Multi Airflow-System für optimale und gleichmäßige Kälteverteilung
- 4 Abstellflächen aus Sicherheitsglas (3 höhenverstellbar)
- 5 Türabsteller, davon 1 Butter-/Käsefach und 2 Flaschenhalter
- Super Kühlen

### Frischhaltesystem

- **1 VitaFresh <0 °C>** Schublade - hält Fisch und Fleisch länger frisch
- **1 VitaFresh XXL:** extragroße Schublade für länger frische Lebensmittel.

### Gefrierteil

- **Total No Frost** - nie wieder abtauen und keine Wassertropfen mehr an der Rückwand des Kühlschranks
- **★★★★**-Gefrierraum: 200 l Nutzinhalt
- Gefriervermögen: 13 kg in 24 Std.
- Lagerzeit bei Störung: 15 Std.
- 6 transparente Gefriergut-Schubladen
- Super Gefrieren
- Eiswürfelschale

### Technische Informationen (HxBxT)

- 4 Rollen zum leichteren Transport, 3 davon höhenverstellbar zur Ausrichtung
- Kompressor: Inverter-Kompressor
- Länge des Anschlusskabels: 230 cm
- Gerätemaße: 183,0 x 91,0 x 73,1 cm

### Zubehör

- 1 x Eiswürfelschale, 1 x Wandabstandshalter

<sup>1</sup> Auf einer Energieeffizienzklassen-Skala von A bis G. <sup>2</sup> Energieverbrauch pro Jahr.

<sup>3</sup> Damit der deklarierte Energieverbrauch erzielt wird, sind die dem Gerät beigefügten Abstandhalter zu verwenden. Hierdurch vergrößert sich die Gerätetiefe um ca. 3,5 cm. Das Gerät ist ohne Verwendung der Abstandhalter voll funktionsfähig, hat aber einen geringfügig höheren Energieverbrauch

\* Unverbindliche Preisempfehlung des Herstellers inkl. gesetzlicher MwSt.

Sonderzubehör Kühlen und Gefrieren



**KFZ10AX0 (82 cm/72 cm Nische)**  
Türfront mit Alu-Dekorrahmen



**KFZ20AX0 (88 cm Nische)**  
Türfront mit Alu-Dekorrahmen



**KFZ20SX0 (88 cm Nische)**  
Edelstahl-Türfront



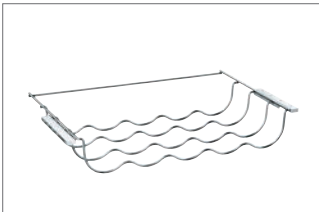
**KFZ30AX0 (102 cm Nische)**  
Türfront mit Alu-Dekorrahmen



**KFZ40AX0 (122 cm Nische)**  
Türfront mit Alu-Dekorrahmen



**KFZ40SX0 (122 cm Nische)**  
Edelstahl-Türfront



**KSZ10020 - Chrome Flaschenablage**



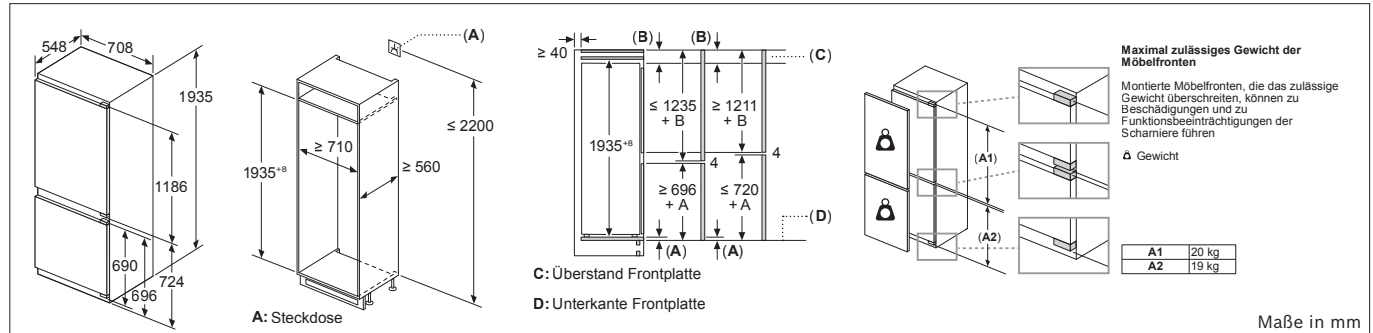
**KSZB0500 - Schwerlastsatz**

Dekorplattenmaße				
VIB	Höhe	Breite	Stärke (max.)	passend für Gerät
KFZ10AX0	69,70 cm	58,10 cm	0,40 cm	KUR21, KUL22, GIV11 und GUN21
KFZ20AX0	85,90 cm	58,10 cm	0,40 cm	KIR21, KIL22
KFZ20SX0	85,90 cm	58,10 cm	0,40 cm	KIR21, KIL22
KFZ30AX0	100,60 cm	58,10 cm	0,40 cm	KIL32, KIR31
KFZ40AX0	120,60 cm	58,10 cm	0,40 cm	KIR41, KIL42, KIF41
KFZ40SX0	120,60 cm	58,10 cm	0,40 cm	KIR41, KIL42, KIF41

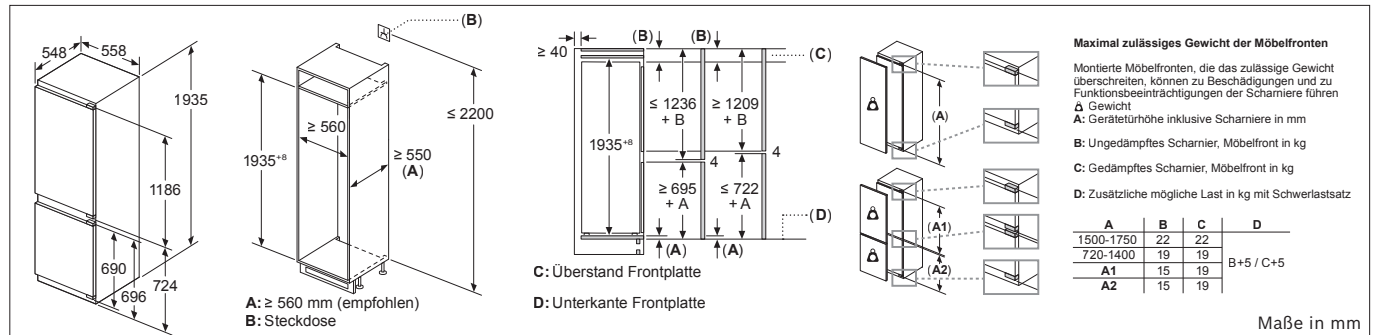
## Einbauzeichnungen Kühlgeräte

### Kühlgeräte

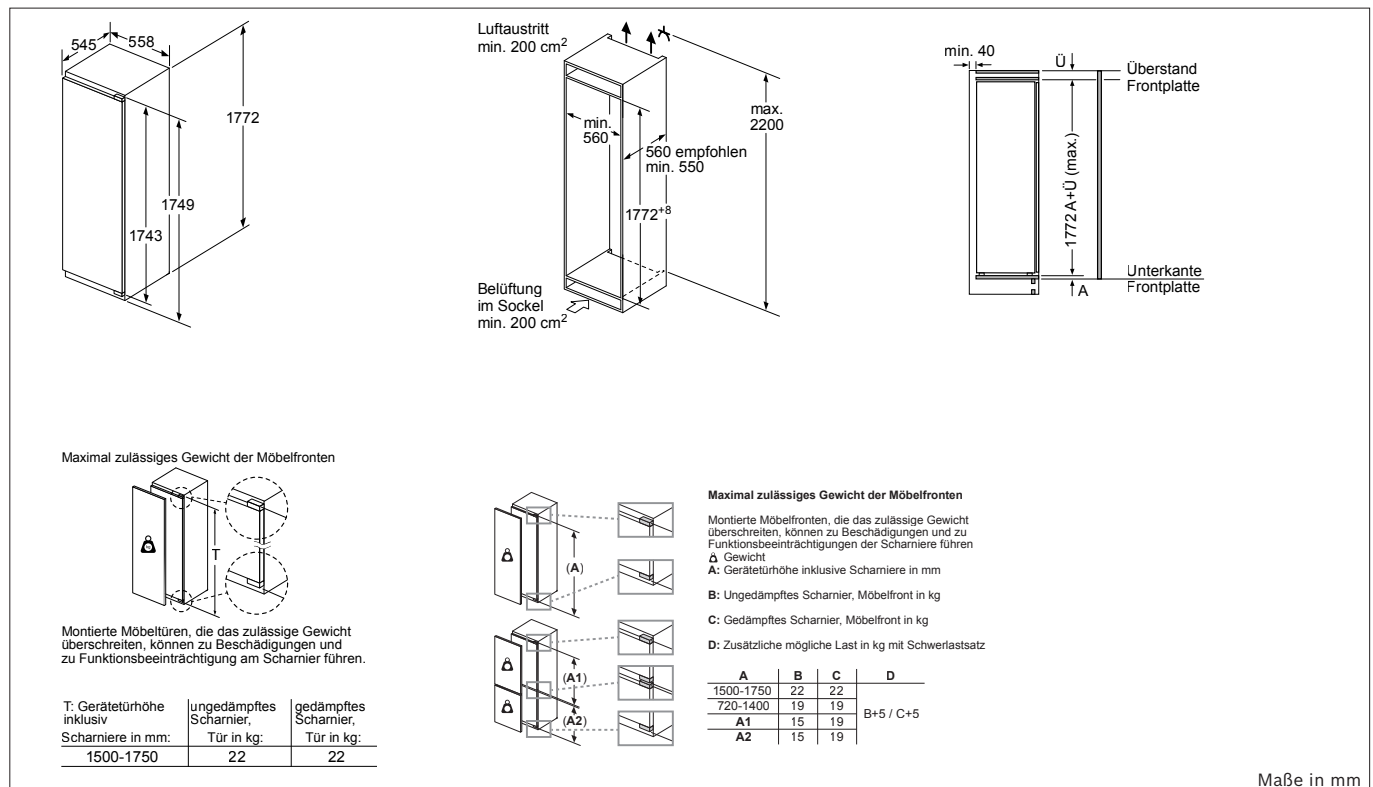
#### KBN96SDD0 | KBN96SFE0



#### KIN96SFD0



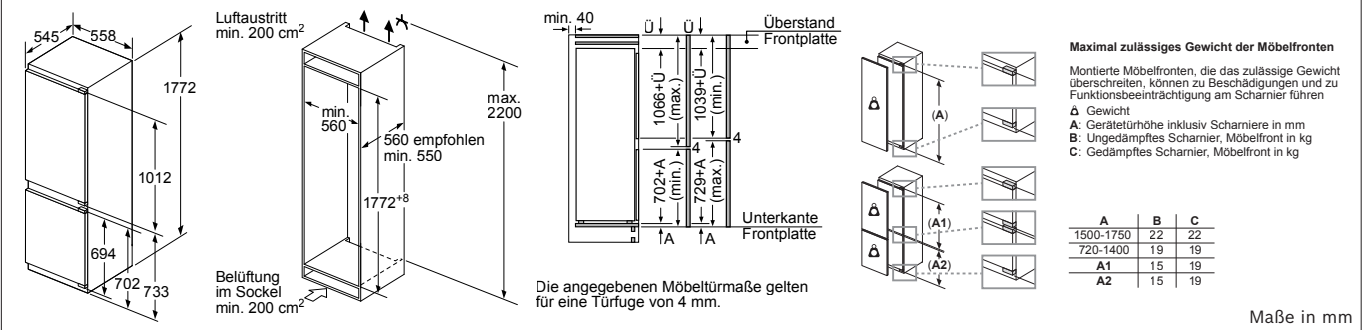
#### KIF81HOD0 | KIR81SOE0 | KIF82SDE0 | GIN81HCE0



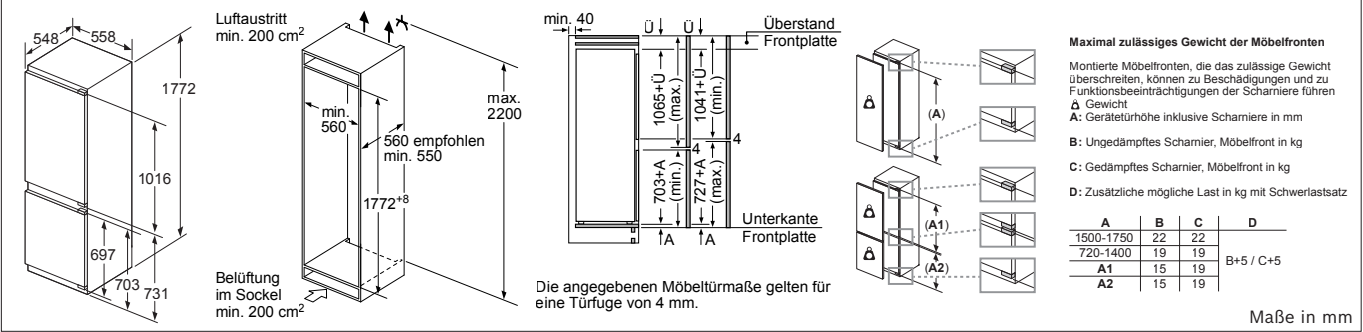
Einbauzeichnungen Kühlgeräte

Kühlgeräte

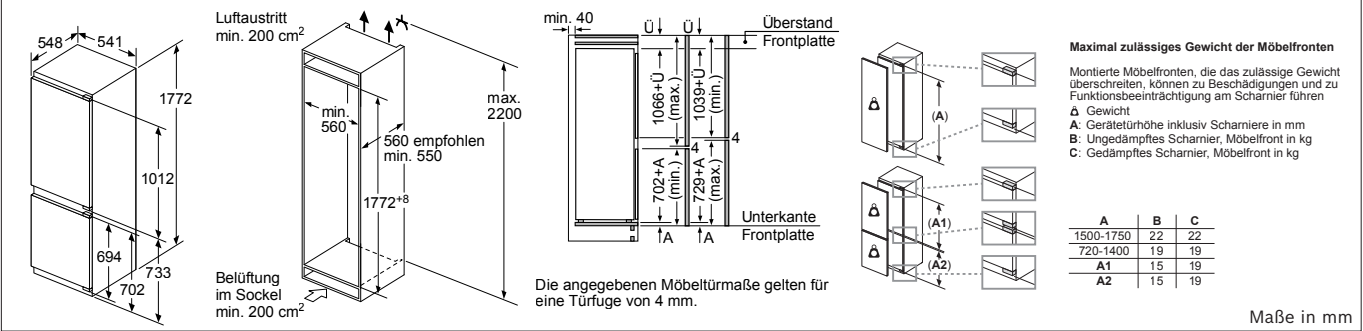
KIF86HDD0



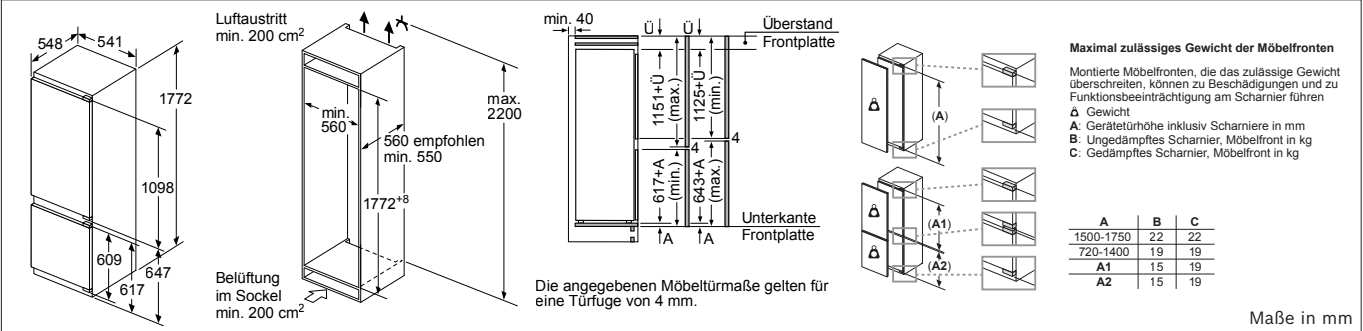
KIN86ADB0 | KIN86SDC0 | KIN86SDD0 | KIS86SDE0



KIV86SFE0 | KIN86SFE0



KIV87SFE0

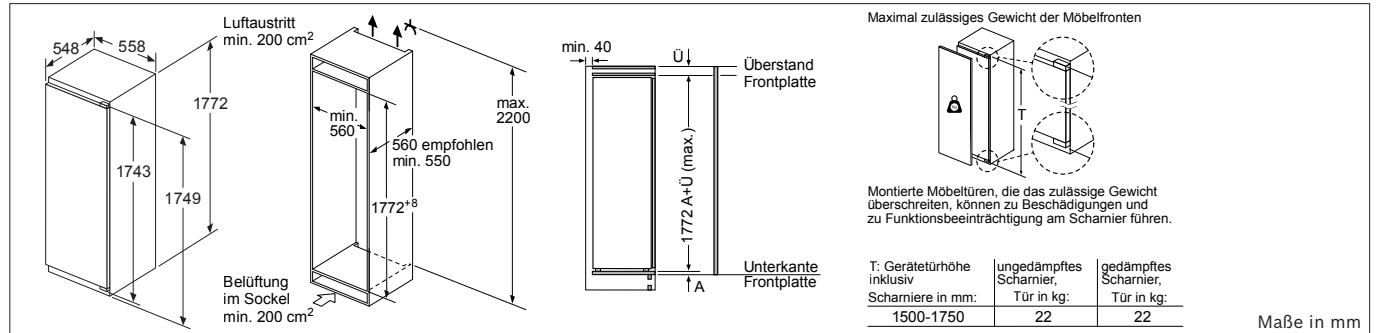




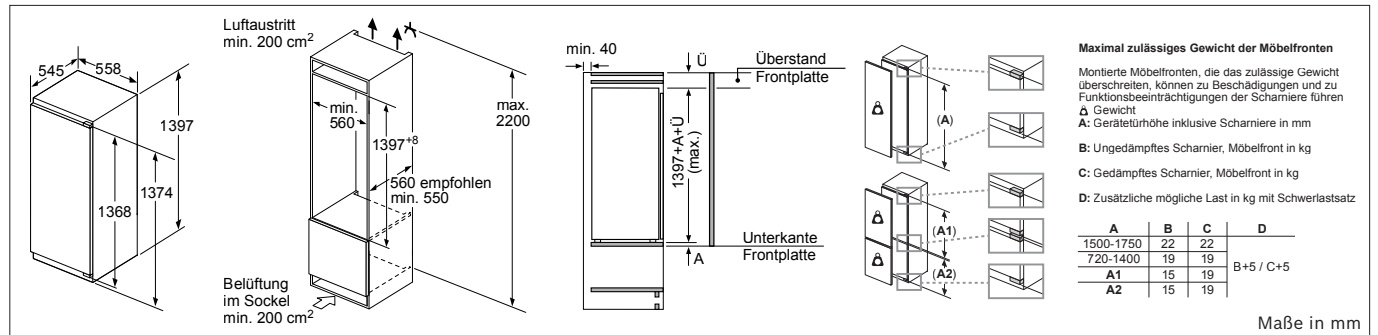
## Einbauzeichnungen Kühlgeräte

### Kühlgeräte

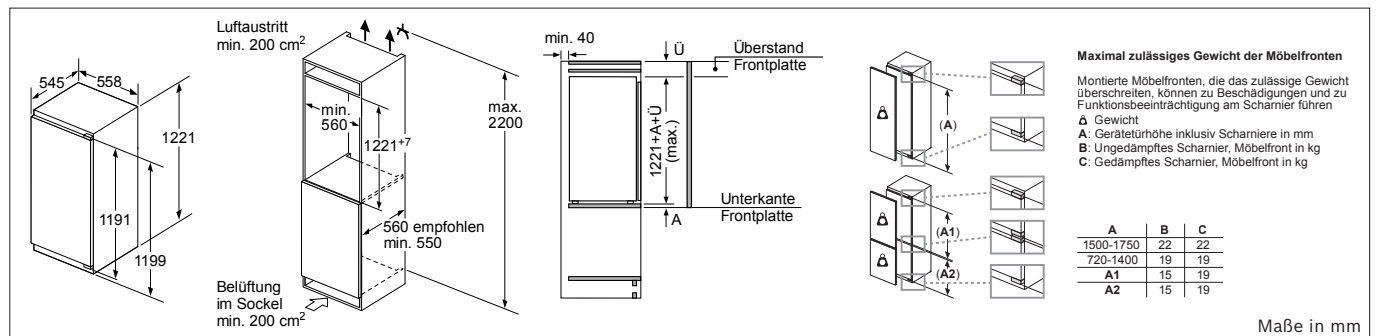
#### KIL82SDD0 | KIR81SDD0



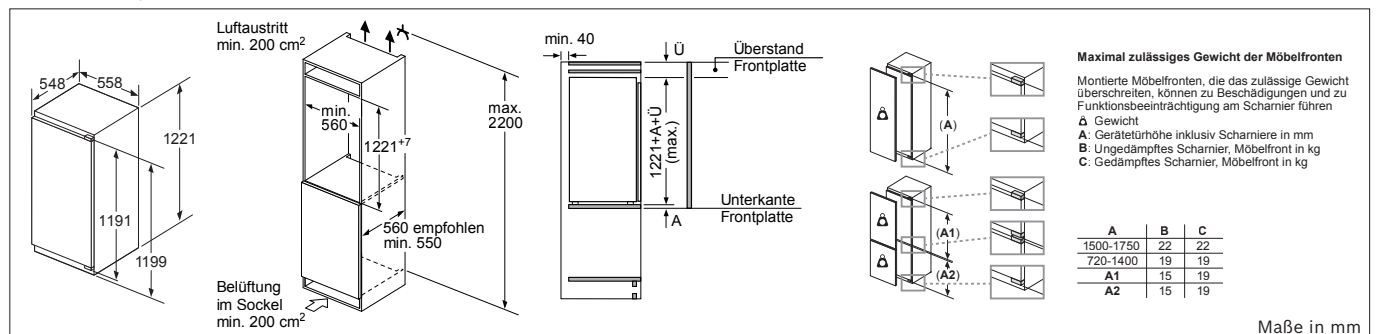
#### KIF51SDD0



#### KIF41SDD0



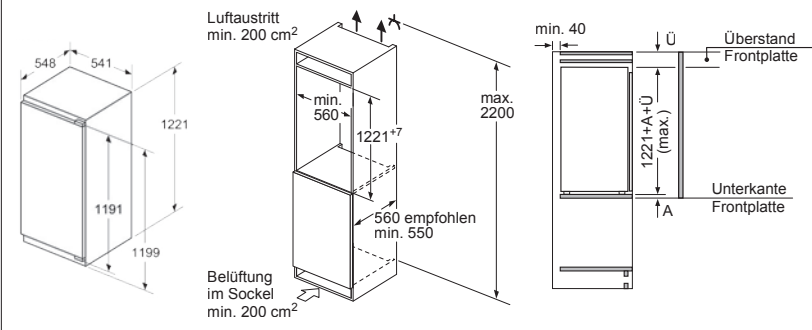
#### KIR41SDD1 | KIL42SDD1



Einbauzeichnungen Kühlgeräte

Kühlgeräte

KIR41SFE0 | KIL42SFE0



Luftaustritt  
min. 200 cm<sup>2</sup>

min. 560

1221<sup>+7</sup>

max. 2200

548

541

1221

1191

1199

Belüftung  
im Sockel  
min. 200 cm<sup>2</sup>

560 empfohlen  
min. 550

min. 40

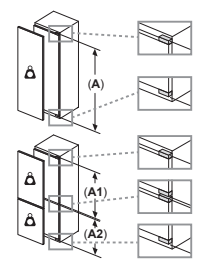
Ü

Überstand  
Frontplatte

1221+A+Ü  
(max.)

A

Unterkante  
Frontplatte



**Maximal zulässiges Gewicht der Möbelfronten**

Montierte Möbelfronten, die das zulässige Gewicht überschreiten, können zu Beschädigungen und zu Funktionsbeeinträchtigung am Scharnier führen

Δ Gewicht

A: Gerätetürhöhe inklusiv Scharniere in mm

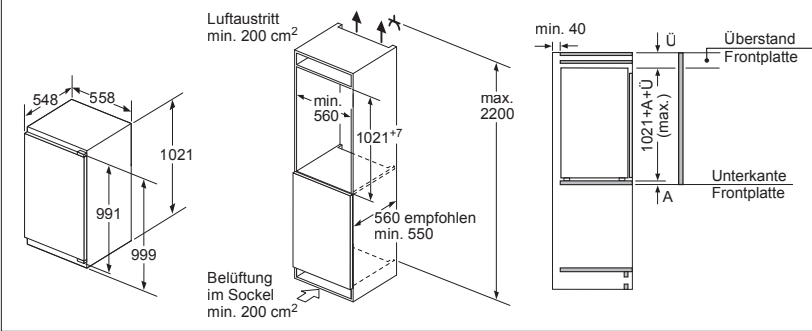
B: Ungedämpftes Scharnier, Möbelfront in kg

C: Gedämpftes Scharnier, Möbelfront in kg

	A	B	C
1500-1750	22	22	22
720-1400	19	19	19
A1	15	19	
A2	15	19	

Maße in mm

KIR31SDD1 | KIR31SFE0



Luftaustritt  
min. 200 cm<sup>2</sup>

min. 560

1021<sup>+7</sup>

max. 2200

548

558

1021

991

999

Belüftung  
im Sockel  
min. 200 cm<sup>2</sup>

560 empfohlen  
min. 550

min. 40

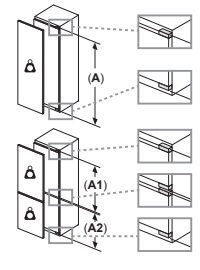
Ü

Überstand  
Frontplatte

1021+A+Ü  
(max.)

A

Unterkante  
Frontplatte



**Maximal zulässiges Gewicht der Möbelfronten**

Montierte Möbelfronten, die das zulässige Gewicht überschreiten, können zu Beschädigungen und zu Funktionsbeeinträchtigung am Scharnier führen

Δ Gewicht

A: Gerätetürhöhe inklusiv Scharniere in mm

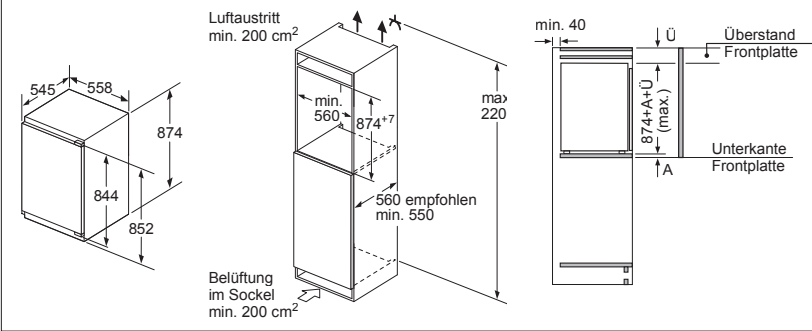
B: Ungedämpftes Scharnier, Möbelfront in kg

C: Gedämpftes Scharnier, Möbelfront in kg

	A	B	C
1500-1750	22	22	22
720-1400	19	19	19
A1	15	19	
A2	15	19	

Maße in mm

KIL22SFE0 | KIR21SFE0



Luftaustritt  
min. 200 cm<sup>2</sup>

min. 560

874<sup>+7</sup>

max. 2200

545

558

874

844

852

Belüftung  
im Sockel  
min. 200 cm<sup>2</sup>

560 empfohlen  
min. 550

min. 40

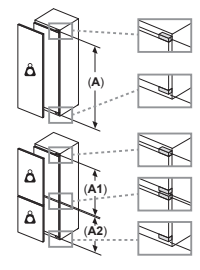
Ü

Überstand  
Frontplatte

874+A+Ü  
(max.)

A

Unterkante  
Frontplatte



**Maximal zulässiges Gewicht der Möbelfronten**

Montierte Möbelfronten, die das zulässige Gewicht überschreiten, können zu Beschädigungen und zu Funktionsbeeinträchtigung am Scharnier führen

Δ Gewicht

A: Gerätetürhöhe inklusiv Scharniere in mm

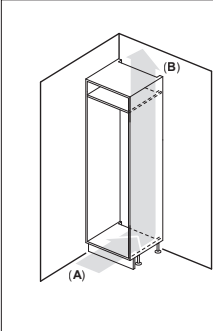
B: Ungedämpftes Scharnier, Möbelfront in kg

C: Gedämpftes Scharnier, Möbelfront in kg

	A	B	C
1500-1750	22	22	22
720-1400	19	19	19
A1	15	19	
A2	15	19	

Maße in mm

Alle Kühlgeräte



A Air inlet ≥ 200 cm<sup>2</sup>; Ventilation options

B Air outlet ≥ 200 cm<sup>2</sup>; Ventilation options

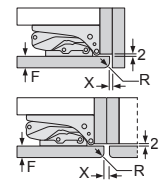
B1

B2

A1

A2

Empfehlung Spaltmaße für Flachscharnier



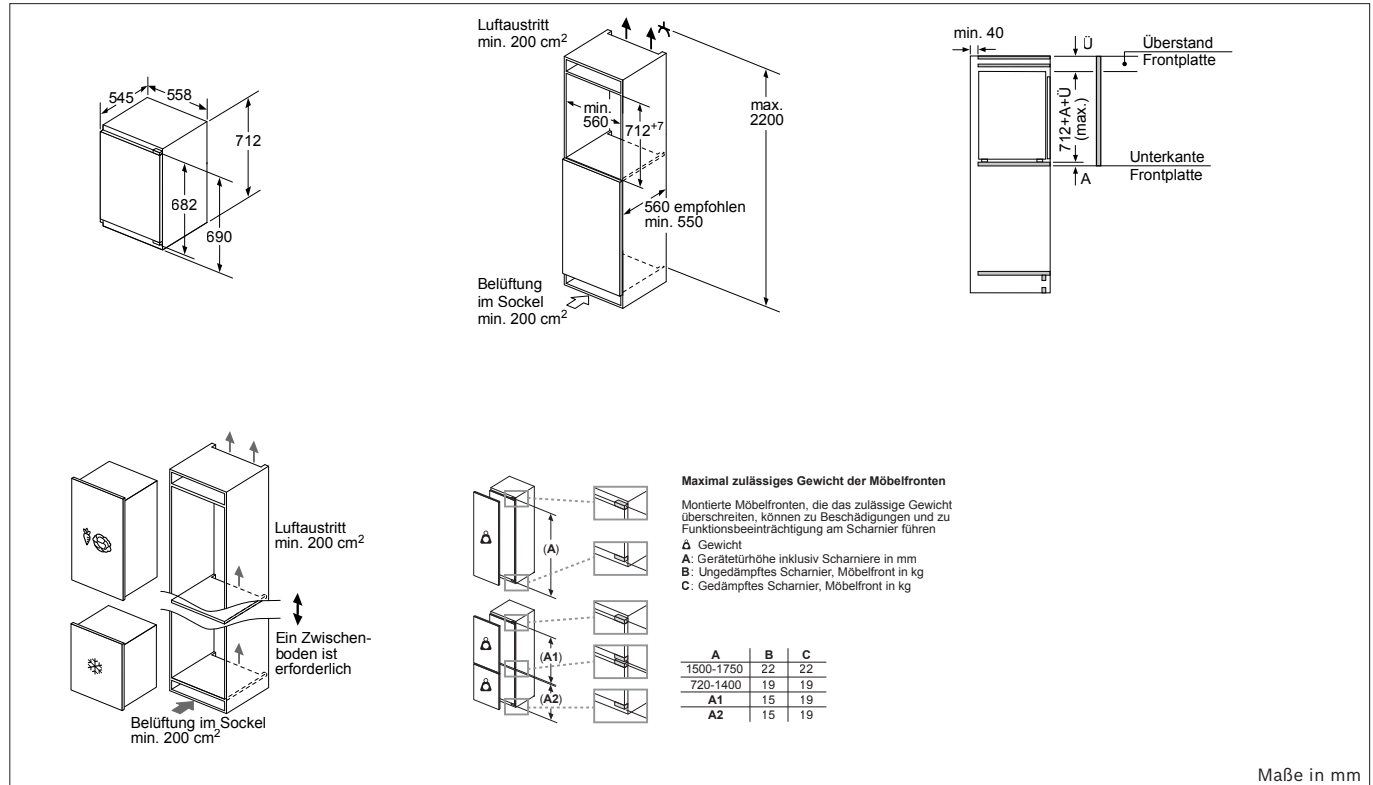
F	R	X
16-19	0-3	2,5
20	0-1	3
	2-3	2,5
21	0-1	3
	2-3	2,5
22	0	4
	1	3,5
	2-3	3

Die in der Tabelle empfohlenen Spaltmaße sind einzuhalten, um eine kollisionsfreie Öffnung der Gerätetüre zu gewährleisten und Beschädigungen am Küchenmöbel zu vermeiden.

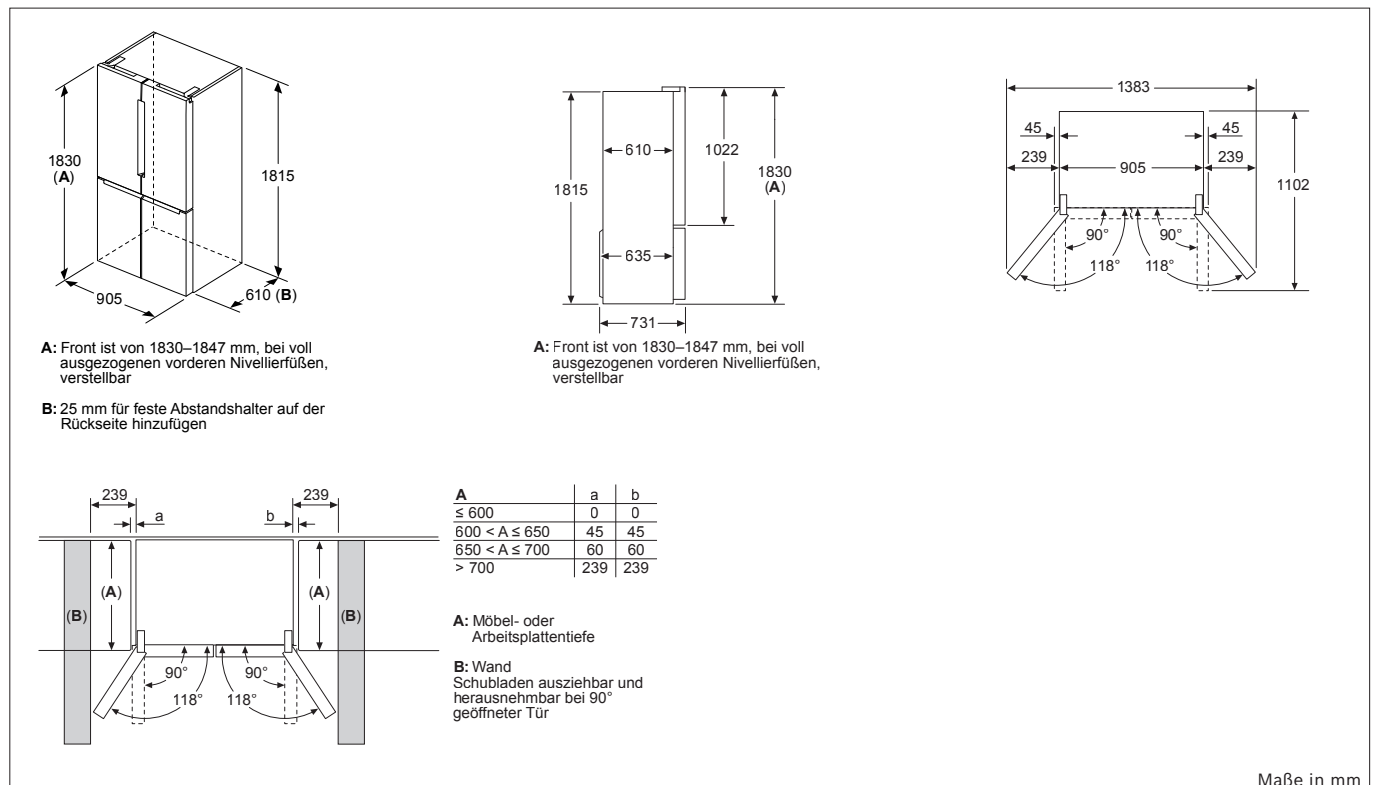
## Einbauzeichnungen Kühlgeräte

### Kühlgeräte

GIV11ADE0



KFN96AXEA









Perfekt war noch nie so einfach.

accent|line  
**Geschirrspüler.**



QR-Code scannen  
und von Sally Tipps zu den  
Geschirrspülern holen.



# Die Highlights und Ausstattungsmerkmale der Geschirrspüler.

## 3-fach Rackmatic.

Dank des 3-fach Rackmatic™-Systems lässt sich der Oberkorb einfach in seiner Höhe verstellen; und das sogar vollbeladen. Das bedeutet noch mehr Flexibilität und maximale individuelle Verstellmöglichkeiten, je nach Beladung.



## Emotion Light.

Das Emotion Light ist eine faszinierende Design-Innovation für höchste ästhetische Ansprüche. Beim Be- und Entladen taucht die Innenbeleuchtung den Raum durch zwei leistungsstarke LEDs im oberen Türrahmen in ein stimmungsvolles Ambiente.

## Leichtlaufrollen.

Neue, kugelgelagerte Rollen lassen den Korb besonders ruhig und komfortabel laufen. Dieses Komfortmerkmal bieten die Korbsysteme Max Flex Pro und Max Flex serienmäßig im Ober- und Unterkorb.



## Open Assist.

Die automatische Türöffnung Open Assist öffnet vollintegrierte Geschirrspüler durch eine einzige Berührung der Möbelfront. Die Tür öffnet einen Spalt und die Spülmaschine kann einfach be- und entladen werden. Die grifflose Front integriert sich optimal in moderne Designerküchen mit durchgängigen Möbelfronten, ohne beim Bedienkomfort Abstriche zu machen.



## AquaStop-System.

Das AquaStop-System besteht aus einem speziellen doppelwandigen Zulaufschlauch, einem Sicherheitsventil, sowie einer Bodenwanne mit Schwimmerschalter und bietet 100%igen Schutz gegen Wasserschäden – dafür garantiert Bosch ein Geräteleben lang.

## Kindersicherung.

Die Türverriegelung verhindert das Öffnen bei laufendem Betrieb Ihres Geschirrspülers und gibt Ihnen und Ihrer Familie mehr



## Silence Programm.

Das Silence Programm ermöglicht einen besonders leisen Spülvorgang, der bis zu 3 dB leiser ist als in den anderen Programmen. In der höchsten Dämmstufe sogar mit nur 39 dB in ausgewählten Modellen.

## Silence on Demand.

Sie benötigen etwas Ruhe für ein Telefonat oder mehr Konzentration im Home Office? Jederzeit! Stellen Sie den Geschirrspüler mit der neuen Silence on Demand Funktion via Home Connect App einfach leiser. Die Funktion reduziert Spülgeräusche in



## Info Light.

Ein roter Lichtpunkt auf dem Fußboden gibt Ihnen Auskunft darüber, ob Ihr vollintegrierter Geschirrspüler noch läuft oder bereits fertig ist.



## Status Light.

Mit der praktischen LED-Statusleuchte weiß man immer, ob der Geschirrspüler noch läuft oder schon zum Entladen bereit ist. Diese spezielle Funktion wurde für Geräte mit Vario Scharnier konzipiert und eignet sich besonders für den Hocheinbau.



## Time Light.

Dank Time Light wissen Sie nicht nur, dass Ihr Geschirrspüler noch läuft, sondern auch wie lange, da die Restzeit oder Echtzeit auf den Boden



## Vario Scharnier.

Bisher war der Hocheinbau von vollintegrierten Geschirrspülern nur mit großen Spaltmaßen zwischen den Möbelfronten möglich. Dank Vario Scharnier müssen keine Kompromisse mehr gemacht werden – die vollintegrierte Möbelfront schiebt sich beim Öffnen des Gerätes leicht nach oben. So kann im gesamten Hochschrank mit einheitlichen kleinen Spaltmaßen gearbeitet werden. Auch bei einer Sockelhöhe von 5 – 9 cm bietet das Vario-Scharnier die beste Lösung für ein einheitliches Spaltmaß.

## Dritter Korb.

Der innovative dritte Korb bietet sicheren Halt, strahlende Sauberkeit und 25% mehr Stauraum für die vielen kleinen und sperrigen Teile, die bisher keinen eigenen Platz in der Maschine hatten. Das Wellendesign des Korbbodens verhindert ein Verrutschen der eingelegten Teile. Lange Messer können sicher in der beweglichen Etagere verstaut werden.

## Extra Clean Zone.

Stark verschmutztes Geschirr muss jetzt nicht mehr eingeweicht oder nachgespült werden. Drei rotierende Wasserdüsen sorgen im Oberkorb für extragründliche Reinigung. Die zusätzlichen Wasserdüsen können bei Bedarf manuell aktiviert werden. Durch sie wird das Wasser konstant auf das zu reinigende Geschirr gelenkt, sodass selbst hartnäckige Speisereste vollständig entfernt werden.



## Smart Start.

Optimieren Sie den Energieverbrauch Ihres accent | line Geschirrspülers mit der automatischen Startzeit-Wahl. Wählen Sie zwischen erneuerbaren Energien und dynamischen Stromtarifen.

jedem Programm bis zu 30 Minuten lang auf ein Minimum. Einfach und bequem von Ihrem Smartphone zu bedienen.

## Favoritenprogramm.

Mit der Favoritentaste wird der Geschirrspüler noch individueller. Sie kombiniert persönliche Programme und Optionen auf nur einer Taste – für eine schnelle, bequeme und individuelle Programmauswahl. Man hinterlegt dort einfach die beliebteste Kombination aus Spülprogramm und Optionen, um sie dann über Knopfdruck, die Home Connect App oder den Alexa Sprachassistenten aufzurufen.




## TFT-Display.

Das TFT-Display informiert schnell und übersichtlich. Die mehrfarbige Anzeige zeigt mittels Bildern und gut lesbarer Schrift die gewählten Programme und Optionen, den Programmfortschritt, die Restlaufzeit und vieles mehr. Praktische Hinweise führen durch die Programme und geben hilfreiche Informationen zur optimalen Nutzung und zum Wasser- und Energieverbrauch.

## Clear Control Touch-Bedienung – Intuitive und übersichtliche Programmauswahl.

Mit der Clear Control Touch-Bedienung zum perfekten Spülergebnis. Die benutzerfreundliche Programmführung unterstützt eine intuitive und übersichtliche Programmauswahl für jeden Spülvorgang.



Nie mehr abtrocknen.

# So wird Ihr Geschirr perfekt trocken.

Unsere Geschirrspüler sorgen zuverlässig dafür, dass nicht mehr von Hand nachgetrocknet werden muss. Selbst Kunststoffgeschirr kann direkt in den Schrank geräumt werden. Und mit Hilfe der neuen Komfort-Funktion Efficient Dry klappt das Öffnen der Maschine jetzt automatisch.

Einige unserer Geschirrspüler bieten durch die Kombination von Efficient Dry und PerfectDry neben der höchsten Energieeffizienz EEK A, auch eine besonders effiziente Trocknung.



## PerfectDry mit Zeolith®

Die PerfectDry Geschirrspüler von Bosch nutzen das natürliche Mineral Zeolith®. Es speichert automatisch und ohne Energiezufuhr die vorhandene Feuchtigkeit und gibt im Gegenzug Wärme frei. Diese wird gleichmäßig verteilt und trocknet dabei kraftvoll und schonend dank innovativer 3D-Luftströmung. Ihr Geschirr und sogar das besonders schwierig zu trocknende Kunststoffgeschirr werden im Ergebnis perfekt trocken.



## Efficient Dry (Trocknungsassistent)

Die Efficient Dry-Funktion komplettiert die Bosch Trocknungstechnologie und bietet gleich mehrere Komfortmerkmale:

- Die praktische Türöffnungsautomatik am Programmende lässt sich dauerhaft für fast alle Programme einstellen oder auch nur im Eco 50°C Programm.
- Über Home Connect kann die Tür nach Programmende auch von unterwegs geöffnet werden.
- Während der Trocknungsphase wird die Temperatur abgesenkt. So wird Ihr Geschirr geschont und das abgekühlte Geschirr kann direkt entladen werden.
- Bei längerer Abwesenheit verhindert die geöffnete Tür, dass Restfeuchte im Geschirrraum verbleibt und eventuell zu riechen beginnt. Zudem kann das Geschirr komplett auskühlen.



## Extra Trocken

Für extra gründliche Trocknungsergebnisse können Sie die Zusatzoption Extra Dry aktivieren. Auf Knopfdruck wird die Temperatur während des Klarspülgangs erhöht und die Trocknungsphase verlängert. So wird ein besseres Trocknungsergebnis erzielt, selbst bei schwer zu trocknendem Geschirr.



Mehr Platz, mehr Sauberkeit, mehr Sicherheit.

# Die Körbe im Überblick.



## Dritter Korb

25% mehr Stellfläche für Kleinteile



## Oberkorb

Extra Clean Zone für harte Fälle



## Unterkorb




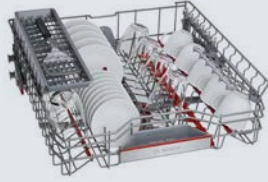
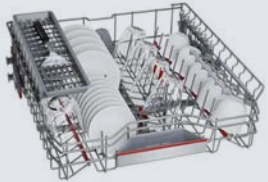
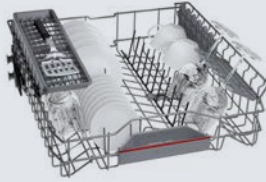



Durchdacht bis ins Detail





Die flexiblen Alleskönner.

# Die Beladungsebenen im Detail.

	Max Flex Pro	Max Flex	Flex
3. Beladungs- ebene *	 <p>Dritter Korb</p> <p>Besteckschublade</p>	 <p>Dritter Korb</p> <p>Besteckschublade</p>	 <p>Dritter Korb</p> <p>Besteckschublade</p>
Oberkorb	 <ul style="list-style-type: none"> <li>▶ Extra Clean Zone</li> <li>▶ Gleitschutz für Trink- und Weingläser</li> <li>▶ 6 klappbare Stachelreihen</li> <li>▶ Leichtlaufrollen</li> </ul>	 <ul style="list-style-type: none"> <li>▶ Extra Clean Zone</li> <li>▶ Gleitschutz für Trinkgläser</li> <li>▶ 2 klappbare Stachelreihen</li> <li>▶ Leichtlaufrollen</li> </ul>	 <ul style="list-style-type: none"> <li>▶ Dosier Assistent</li> <li>▶ 2 klappbare Stachelreihen</li> </ul>
Unterkorb	 <ul style="list-style-type: none"> <li>▶ Höhere Seitenwände</li> <li>▶ 6 klappbare Stachelreihen</li> <li>▶ Glasanlagebügel</li> <li>▶ Leichtlaufrollen</li> <li>▶ Korbstopper (Rack Stopper) gegen ein Überrollen des Unterkorbes</li> </ul>	 <ul style="list-style-type: none"> <li>▶ Höhere Seitenwände</li> <li>▶ 6 klappbare Stachelreihen</li> <li>▶ Leichtlaufrollen</li> <li>▶ Korbstopper (Rack Stopper) gegen ein Überrollen des Unterkorbes</li> </ul>	 <ul style="list-style-type: none"> <li>▶ Höhere Seitenwände</li> <li>▶ 2 klappbare Stachelreihen</li> <li>▶ Korbstopper (Rack Stopper) gegen ein Überrollen des Unterkorbes</li> </ul>

\*Modellabhängig / Sonderzubehör

# Die Blenden der Geschirrspüler auf einen Blick.

## Serie|8



SBT8TB801E

- ▶ Hochauflösendes TFT-Display mit farbiger Symbol- und Klartext-Anzeige
- ▶ Sensor Touch-Bedienung zur Programmauswahl, Bedienung von oben

## Serie|6



SBV6ZB806E

- ▶ LCD-Display mit elektronischer Restzeit-Anzeige
- ▶ Clear Control Touch-Bedienung zur Programmauswahl

## Serie|4



SBD4EB805E

- ▶ Elektronische Restzeit-Anzeige
- ▶ Drucktasten für Programmauswahl\*

\* ein Serie | 6 Gerät (SBV6ZB805E) auch mit Drucktasten verfügbar

# Vario Scharnier Geschirrspüler, vollintegrierbar 60 cm



UPE:  
2.459,- €\*

Serie | 8  
SBT8TB801E XXL Vario Scharnier  
86,5 cm hoch



## Leistung und Verbrauch

- **Energieeffizienzklasse<sup>1</sup>: A**
- Energie<sup>2</sup>/Wasser<sup>3</sup>: 54 kWh/9,5 Liter
- Fassungsvermögen: 13 Maßgedecke
- Programmdauer<sup>4</sup>: 4h:55min
- Geräuscheffizienzklasse: B
- Geräusch-Wert: **42 dB(A) re 1 pW**
- Geräusch-Wert: **41 dB(A) re 1 pW im Silence-Programm**

## Programme und Optionen

- 8 Programme: Eco 50 °C, Auto 45-65 °C, **Intelligent Programm**, Intensiv 70 °C, Express 60 °C, Glas 40 °C, Silence 50 °C, Favorit
- Vorspülen
- 5 Sonderfunktionen: Fernstart, Extra Dry, Intensiv Zone, Hygiene+, Speed Perfect+
- Maschinenpflege-Programm
- Zusatzfunktion über die Home Connect App: Silence on Demand

## Spültechnologie und Sensorik

- **PerfectDry (Zeolith®-Trocknung)**
- Efficient Dry (Eco Trocknung) mit Wärmetauscher
- Aquasensor
- Dosier Assistent
- Eco Silence Drive
- Reiniger-Automatik
- Selbstreinigendes Sieb mit 3-fach Wellen-Filtersystem
- Innenbehälter/Boden: Edelstahl/Edelstahl

## Korbsystem

- **Max Flex Pro Korbsystem mit farbigen Touchpoints**
- **Extra Clean Zone**
- **3. Korb oder Vario-Schublade nachrüstbar**
- Höhenverstellbarer Oberkorb mit Rackmatic (3-stufig)
- **Leichtlaufrollen im Ober- und Unterkorb**
- farbige Anti-Rutsch-Beschichtung im Oberkorb
- Korbstopper (Rack Stopper) gegen ein Überrollen des Unterkorbes
- Umklappbare Stachelreihen im Oberkorb (6x)
- Flexible Klappstacheln im Unterkorb (8x)
- Besteckablage im Oberkorb
- Vario-Besteckkorb im Unterkorb
- Tassenablage im Ober- und Unterkorb (2-teilig)
- Gläseranlagebügel im Unterkorb

## Anzeige und Bedienung

- Home Connect-fähig über WLAN
- Hochauflösendes TFT-Display mit Klartextanzeige
- Touch-Bedienung (schwarz/edelstahl)
- **Emotion Light weiß**
- Bedienung von oben, Klartext-Beschriftung (englisch)
- **Status Light**
- Echtzeit-Anzeige
- Akustisches Signal am Programmende
- Startzeitvorwahl: 1-24 Stunden

## Technische Informationen (HxBxT) und Zubehör

- AquaStop: eine Bosch Garantie bei Wasserschäden – ein Geräteleben lang.<sup>5</sup>
- Kindersicherung (Öffnen durch zweimal drücken der Tür)
- **Vario Scharnier (für Sockelhöhe >= 50 mm geeignet)**
- Open Assist
- **Präzise Glasschutz-Technik**
- Salzeinfüllhilfe (Trichter)
- Inkl. Dampfschutz für die Arbeitsplatte
- **Inkl. Befestigungs- und Verblendeleisten (Edelstahl)**
- Gerätemaße: 86,5 x 59,8 x 55,0 cm

## Sonderzubehör

- SGZ6DX04 Max Flex Schublade für Max Flex Pro Körbe
- SGZ6RX04 3. Korb für Max Flex Pro Körbe
- Weiteres Sonderzubehör inkl. Abbildungen finden Sie auf Seite 187.



UPE:  
1.909,- €\*

Serie | 6  
SMT6EB802E Vario Scharnier  
81,5 cm hoch

UPE:  
1.929,- €\*

Serie | 6  
SBT6EB802E XXL Vario Scharnier  
86,5 cm hoch



## Leistung und Verbrauch

- **Energieeffizienzklasse<sup>1</sup>: A**
- Energie<sup>2</sup>/Wasser<sup>3</sup>: 54 kWh/9,0 Liter
- Fassungsvermögen: 13 Maßgedecke
- Programmdauer<sup>4</sup>: 4h:30min
- Geräuscheffizienzklasse: B
- Geräusch-Wert: **42 dB(A) re 1 pW**

## Programme und Optionen

- 6 Programme: Eco 50 °C, Express 60 °C, Auto Soft 35-45 °C, Auto Mixed 45-65 °C, Auto Intensiv 65-75 °C, Favorit
- Vorspülen
- 4 Sonderfunktionen: Fernstart, Extra Dry, Hygiene+, Speed Perfect+
- Maschinenpflege-Programm
- Zusatzfunktion über die Home Connect App: Silence on Demand

## Spültechnologie und Sensorik

- Efficient Dry (Eco Trocknung) mit Wärmetauscher
- Aquasensor
- Dosier Assistent
- Eco Silence Drive
- Reiniger-Automatik
- Selbstreinigendes Sieb mit 3-fach Wellen-Filtersystem
- Innenbehälter/Boden: Edelstahl/Edelstahl

## Korbsystem

- **Max Flex Korbsystem mit farbigen Touchpoints**
- **Extra Clean Zone**
- **3. Korb oder Vario Schublade nachrüstbar**
- Höhenverstellbarer Oberkorb mit Rackmatic (3-stufig)
- **Leichtlaufrollen im Ober- und Unterkorb**
- farbige Anti-Rutsch-Beschichtung im Oberkorb
- Korbstopper (Rack Stopper) gegen ein Überrollen des Unterkorbes
- Umklappbare Stachelreihen im Oberkorb (2x)
- Umklappbare Stachelreihen im Unterkorb (6x)
- Besteckablage im Oberkorb
- Vario-Besteckkorb im Unterkorb
- Tassenablage im Ober- und Unterkorb (2-teilig)

## Anzeige und Bedienung

- Home Connect-fähig über WLAN
- **Clear Control Touch-Bedienung**
- Touch-Bedienung (schwarz)
- **Emotion Light weiß**
- Bedienung von oben, Klartext-Beschriftung (englisch)
- **Status Light**
- Elektronische Restzeit-Anzeige in Minuten
- Akustisches Signal am Programmende
- Elektronische Zeitvorwahl: bis zu 24 Stunden (via App)

## Technische Informationen (HxBxT) und Zubehör

- AquaStop: eine Bosch Garantie bei Wasserschäden – ein Geräteleben lang.<sup>5</sup>
- Kindersicherung (Öffnen durch zweimal drücken der Tür)
- **Vario Scharnier (für Sockelhöhe >= 50 mm geeignet)**
- Open Assist
- **Glasschutz-Technik**
- Salzeinfüllhilfe (Trichter)
- Inkl. Dampfschutz für die Arbeitsplatte
- **Inkl. Befestigungs- und Verblendeleisten (Edelstahl)**
- Gerätemaße: 81,5 x 59,8 x 55,0 cm und 86,5 x 59,8 x 55,0 cm (SBT...)

## Sonderzubehör

- SGZ6DX04 Max Flex Schublade für Max Flex Körbe
- SGZ6RX04 3. Korb für Max Flex Körbe
- Weiteres Sonderzubehör inkl. Abbildungen finden Sie auf Seite 187.

<sup>1</sup> Auf einer Energieeffizienzklassen-Skala von A bis G. <sup>2</sup> Energieverbrauch in kWh/100 Betriebszyklen (im Programm Eco 50 °C). <sup>3</sup> Wasserverbrauch in Liter/Betriebszyklus (im Programm Eco 50 °C). <sup>4</sup> Programmdauer im Programm Eco 50 °C. <sup>5</sup> Detaillierte Garantiebedingungen finden Sie unter - DE: [www.bosch-home.com/de/aquastop/](https://www.bosch-home.com/de/aquastop/) AT: [www.bosch-home.at/service/garantien/kostenlose-garantieverlaengerung/garantiebedingungen-aquastop](https://www.bosch-home.at/service/garantien/kostenlose-garantieverlaengerung/garantiebedingungen-aquastop)

\* Unverbindliche Preisempfehlung des Herstellers inkl. gesetzlicher MwSt.

## Vario Scharnier Geschirrspüler, vollintegrierbar 60 cm und 45 cm

Neu



Lieferbar ab 12/2025<sup>6</sup>

UPE:  
1.329,- €\*  
UPE:

Serie | 4  
SMH4HB808E Vario Scharnier  
81,5 cm hoch



### Leistung und Verbrauch

- Energieeffizienzklasse<sup>1</sup>: C
- Energie<sup>2</sup>/Wasser<sup>3</sup>: 74 kWh/9 Liter
- Fassungsvermögen: 13 Maßgedecke
- Programmdauer<sup>4</sup>: 4h:55min
- Geräuscheffizienzklasse: B
- Geräusch-Wert: **42 dB(A) re 1 pW**
- Geräusch-Wert: **41 dB(A) re 1 pW im Silence-Programm**

### Programme und Optionen

- 6 Programme: Eco 50 °C, Auto 45-65 °C, Intensiv 70 °C, 1h 65 °C, Silence 50 °C, Favorit
- Vorspülen
- 4 Sonderfunktionen: Fernstart, Extra Trocknen, Halbe Beladung, Speed Perfect+
- Maschinenpflege-Programm
- Zusatzfunktion über die Home Connect App: Silence on Demand

### Spültechnologie und Sensorik

- Wärmetauscher
- Aquasensor
- Dosier Assistent
- Eco Silence Drive
- Selbstreinigendes Sieb mit 3-fach Wellen-Filtersystem
- Innenbehälter/Boden: Edelstahl/Edelstahl

### Korbsystem

- **Flex Korbsystem**
- **3. Korb (nur 60 cm) oder Vario Schublade nachrüstbar**
- Höhenverstellbarer Oberkorb mit Rackmatic (3-stufig)
- Komfortrollen im Unterkorb
- Korbstopper (Rack Stopper) gegen ein Überrollen des Unterkorbes
- Umklappbare Stachelreihen im Oberkorb (2x)
- Umklappbare Stachelreihen im Unterkorb (2x)
- Besteckablage im Oberkorb
- Vario-Besteckkorb im Unterkorb
- Tassenablagen im Oberkorb (2-teilig)

### Anzeige und Bedienung

- Home Connect-fähig über WLAN
- Bedienung von oben
- Klartext-Beschriftung (englisch)
- **Status Light**
- Elektronische Restzeit-Anzeige in Minuten
- Akustisches Signal am Programmende
- Startzeitvorwahl: 1-24 Stunden

### Technische Informationen (HxBxT) und Zubehör

- AquaStop: eine Bosch Garantie bei Wasserschäden – ein Geräteleben lang.<sup>5</sup>
- **Vario Scharnier (für Sockelhöhe >= 50 mm geeignet)**
- **Glasschutz-Technik**
- Salzeinfüllhilfe (Trichter)
- Inkl. Dampfschutz für die Arbeitsplatte
- **Inkl. Befestigungs- und Verblendeleisten (Edelstahl)**
- Geräte Maße: 81,5 x 59,8 x 55,0 cm und 86,5 x 59,8 x 55,0 cm (SBH...)

### Sonderzubehör

- SGZ6DX02 Vario Schublade für Flex Körbe
- SGZ6RB04 3. Korb für Flex Körbe

Weiteres Sonderzubehör inkl. Abbildungen finden Sie auf Seite 187.



UPE:  
1.203,- €\*  
UPE:

Serie | 4  
SPH4HL801E Vario Scharnier  
81,5 cm hoch



### Leistung und Verbrauch

- Energieeffizienzklasse<sup>1</sup>: E
- Energie<sup>2</sup>/Wasser<sup>3</sup>: 76 kWh/8,9 Liter
- Fassungsvermögen: 10 Maßgedecke
- Programmdauer<sup>4</sup>: 3h:40min
- Geräuscheffizienzklasse: C
- Geräusch-Wert: **46 dB(A) re 1 pW**
- Geräusch-Wert: **43 dB(A) re 1 pW im Silence-Programm**

### Programme und Optionen

- 6 Programme: Eco 50 °C, Auto 45-65 °C, Intensiv 70 °C, 1h 65 °C, Silence 50 °C, Favorit
- Vorspülen
- 4 Sonderfunktionen: Fernstart, Extra Dry, Intensiv Zone, Speed Perfect+
- Maschinenpflege-Programm
- Zusatzfunktion über die Home Connect App: Hygiene+, Silence on Demand

### Spültechnologie und Sensorik

- Wärmetauscher
- Aquasensor
- Dosier Assistent
- Eco Silence Drive
- Duo Power Sprüharme im Oberkorb
- Reiniger-Automatik
- Selbstreinigendes Sieb mit 3-fach Wellen-Filtersystem
- Innenbehälter/Boden: Edelstahl/Edelstahl

### Korbsystem

- **Vario-Korbsystem**
- **Vario Schublade nachrüstbar**
- Höhenverstellbarer Oberkorb mit Rackmatic (3-stufig)
- Komfortrollen im Unterkorb
- Korbstopper (Rack Stopper) gegen ein Überrollen des Unterkorbes
- Umklappbare Stachelreihen im Oberkorb (2x)
- Umklappbare Stachelreihen im Unterkorb (2x)
- Besteckablage im Oberkorb
- Vario-Besteckkorb im Unterkorb
- Tassenablage im Oberkorb (2-teilig)

### Anzeige und Bedienung

- Home Connect-fähig über WLAN
- Bedienung von oben
- Klartext-Beschriftung (englisch)
- **Info Light**
- Elektronische Restzeit-Anzeige in Minuten
- Akustisches Signal am Programmende
- Startzeitvorwahl: 1-24 Stunden

### Technische Informationen (HxBxT) und Zubehör

- AquaStop: eine Bosch Garantie bei Wasserschäden – ein Geräteleben lang.<sup>5</sup>
- **Vario Scharnier (für Sockelhöhe >= 50 mm geeignet)**
- **Glasschutz-Technik**
- Salzeinfüllhilfe (Trichter)
- Inkl. Dampfschutz für die Arbeitsplatte
- **Inkl. Befestigungs- und Verblendeleisten (Edelstahl)**
- Geräte Maße: 81,5 x 44,8 x 55,0 cm

### Sonderzubehör

- SGZ4DX12 Vario Schublade für Vario Körbe

Weiteres Sonderzubehör inkl. Abbildungen finden Sie auf Seite 187.



SGZ4DX12 – Vario Schublade für Vario Flex Körbe – 45 cm breit

<sup>1</sup> Auf einer Energieeffizienzklassen-Skala von A bis G. <sup>2</sup> Energieverbrauch in kWh/100 Betriebszyklen (im Programm Eco 50 °C). <sup>3</sup> Wasserverbrauch in Liter/Betriebszyklus (im Programm Eco 50 °C). <sup>4</sup> Programmdauer im Programm Eco 50 °C. <sup>5</sup> Detaillierte Garantiebedingungen finden Sie unter - DE: [www.bosch-home.com/de/aquastop/](https://www.bosch-home.com/de/aquastop/) / AT: [www.bosch-home.at/service/garantien/kostenlose-garantieverlaengerung/garantiebedingungen-aquastop](https://www.bosch-home.at/service/garantien/kostenlose-garantieverlaengerung/garantiebedingungen-aquastop) <sup>6</sup> Anlauftermine sind vorläufig. Eine Lieferfähigkeit zu diesem Datum kann nicht zugesagt werden.

\* Unverbindliche Preisempfehlung des Herstellers inkl. gesetzlicher MwSt.



# Geschirrspüler, vollintegrierbar 60 cm



UPE:  
2.009,- €\*  
Serie | 6  
SMV6ZB806E  
81,5 cm hoch

UPE:  
2.029,- €\*  
SBV6ZB806E XXL  
86,5 cm hoch



UPE:  
1.679,- €\*  
Serie | 6  
SMV6ZB805E  
81,5 cm hoch

UPE:  
1.699,- €\*  
SBV6ZB805E XXL  
86,5 cm hoch



## Leistung und Verbrauch

- **Energieeffizienzklasse<sup>1</sup>: B**
- Energie<sup>2</sup>/Wasser<sup>3</sup>: 64 kWh/9,0 Liter
- Fassungsvermögen: 13 Maßgedecke
- Programmdauer<sup>4</sup>: 3h:35min
- Geräuscheffizienzklasse: B
- Geräusch-Wert: **40 dB(A) re 1 pW**

## Programme und Optionen

- 7 Programme: Eco 50 °C, Express 60 °C, **Intelligent Programm**, Auto Soft 35-45 °C, Auto Mixed 45-65 °C, Auto Intensiv 65-75 °C, Favorit
- Vorspülen
- 4 Sonderfunktionen: Fernstart, Extra Dry, Hygienet+, Speed Perfect+
- Maschinenpflege-Programm
- Zusatzfunktion über die Home Connect App: Silence on Demand

## Spültechnologie und Sensorik

- **PerfectDry (Zeolith®-Trocknung)**
- Wärmetauscher
- Aquasensor
- Dosier Assistent
- Eco Silence Drive
- Reiniger-Automatik
- Selbstreinigendes Sieb mit 3-fach Wellen-Filtersystem
- Innenbehälter/Boden: Edelstahl/Edelstahl

## Korbssystem

- **Max Flex Pro Korbssystem mit farbigen Touchpoints**
- **Extra Clean Zone**
- **3. Korb oder Vario-Schublade nachrüstbar**
- Höhenverstellbarer Oberkorb mit Rackmatic (3-stufig)
- **Leichtlaufrollen im Ober- und Unterkorb**
- farbige Anti-Rutsch-Beschichtung im Oberkorb
- Korbstopper (Rack Stopper) gegen ein Überrollen des Unterkorbes
- Umklappbare Stachelreihen im Oberkorb (6x)
- Flexible Klappstacheln im Unterkorb (8x)
- Besteckablage im Oberkorb
- Vario-Besteckkorb im Unterkorb
- Tassenablage im Ober- und Unterkorb (2-teilig)
- Gläseranlagebügel im Unterkorb

## Anzeige und Bedienung

- Home Connect-fähig über WLAN
- **Clear Control Touch-Bedienung**
- Touch-Bedienung (schwarz)
- **Emotion Light weiß**
- Bedienung von oben, Klartext-Beschriftung (englisch)
- **Time Light**
- Elektronische Restzeit-Anzeige in Minuten
- Akustisches Signal am Programmende
- Elektronische Zeitvorwahl: bis zu 24 Stunden (via App)
- Startzeitvorwahl: 1-24 Stunden

## Technische Informationen (HxBxT) und Zubehör

- AquaStop: eine Bosch Garantie bei Wasserschäden – ein Geräteleben lang.<sup>5</sup>
- **Glasschutz-Technik**
- Salzeinfüllhilfe (Trichter)
- Inkl. Dampfschutz für die Arbeitsplatte
- **Inkl. Befestigungs- und Verblendeleisten (Edelstahl)**
- Gerätemaße: 81,5 x 59,8 x 55,0 cm und 86,5 x 59,8 x 55,0 cm (SBV...)

## Sonderzubehör

- SGZ6DX04 Max Flex Schublade für Max Flex Pro Körbe
- SGZ6RX04 3. Korb für Max Flex Pro Körbe

Weiteres Sonderzubehör inkl. Abbildungen finden Sie auf Seite 187.

## Leistung und Verbrauch

- **Energieeffizienzklasse<sup>1</sup>: B**
- Energie<sup>2</sup>/Wasser<sup>3</sup>: 64 kWh/9,0 Liter
- Fassungsvermögen: 13 Maßgedecke
- Programmdauer<sup>4</sup>: 3h:35min
- Geräuscheffizienzklasse: B
- Geräusch-Wert: **40 dB(A) re 1 pW**
- Geräusch-Wert: **39 dB(A) re 1 pW im Silence-Programm**

## Programme und Optionen

- 6 Programme: Eco 50 °C, Auto 45-65 °C, Intensiv 70 °C, 1,5h 60 °C, Silence 50 °C, Favorit
- Vorspülen
- 4 Sonderfunktionen: Fernstart, Extra Dry, Halbe Beladung, Speed Perfect+
- Maschinenpflege-Programm
- Zusatzfunktion über die Home Connect App: Silence on Demand

## Spültechnologie und Sensorik

- **PerfectDry (Zeolith®-Trocknung)**
- Wärmetauscher
- Aquasensor
- Dosier Assistent
- Eco Silence Drive
- Reiniger-Automatik
- Selbstreinigendes Sieb mit 3-fach Wellen-Filtersystem
- Innenbehälter/Boden: Edelstahl/Edelstahl

## Korbssystem

- **Flex Korbssystem**
- **3. Korb oder Vario Schublade nachrüstbar**
- Höhenverstellbarer Oberkorb mit Rackmatic (3-stufig)
- Komfortrollen im Unterkorb
- Korbstopper (Rack Stopper) gegen ein Überrollen des Unterkorbes
- Umklappbare Stachelreihen im Oberkorb (2x)
- Umklappbare Stachelreihen im Unterkorb (2x)
- Besteckablage im Oberkorb
- Vario-Besteckkorb im Unterkorb
- Tassenablage im Oberkorb (2-teilig)

## Anzeige und Bedienung

- Home Connect-fähig über WLAN
- Bedienung von oben
- Klartext-Beschriftung (englisch)
- **Info Light**
- Elektronische Restzeit-Anzeige in Minuten
- Akustisches Signal am Programmende
- Startzeitvorwahl: 1-24 Stunden

## Technische Informationen (HxBxT) und Zubehör

- AquaStop: eine Bosch Garantie bei Wasserschäden – ein Geräteleben lang.<sup>5</sup>
- **Glasschutz-Technik**
- Salzeinfüllhilfe (Trichter)
- Inkl. Dampfschutz für die Arbeitsplatte
- **Inkl. Befestigungs- und Verblendeleisten (Edelstahl)**
- Gerätemaße: 81,5 x 59,8 x 55,0 cm und 86,5 x 59,8 x 55,0 cm (SBV...)

## Sonderzubehör

- SGZ6DX03 Flex Schublade für Flex Körbe
- SGZ6RX04 3. Korb für Flex Körbe

Weiteres Sonderzubehör inkl. Abbildungen finden Sie auf Seite 187.

<sup>1</sup> Auf einer Energieeffizienzklassen-Skala von A bis G. <sup>2</sup> Energieverbrauch in kWh/100 Betriebszyklen (im Programm Eco 50 °C). <sup>3</sup> Wasserverbrauch in Liter/Betriebszyklus (im Programm Eco 50 °C). <sup>4</sup> Programmdauer im Programm Eco 50 °C. <sup>5</sup> Detaillierte Garantiebedingungen finden Sie unter - DE: [www.bosch-home.com/de/aquastop/](https://www.bosch-home.com/de/aquastop/) / AT: [www.bosch-home.at/service/garantien/kostenlose-garantieverlaengerung/garantiebedingungen-aquastop](https://www.bosch-home.at/service/garantien/kostenlose-garantieverlaengerung/garantiebedingungen-aquastop)

\* Unverbindliche Preisempfehlung des Herstellers inkl. gesetzlicher MwSt.

## Geschirrspüler, vollintegrierbar 60 cm



UPE:  
1.569,- €\*  
Serie | 4  
SMD4EB805E  
81,5 cm hoch

UPE:  
1.589,- €\*  
SBD4EB805E XXL  
86,5 cm hoch

Neu



Lieferbar ab 12/2025<sup>6</sup>

UPE:  
1.509,- €\*  
Serie | 4  
SMV4EB806E  
81,5 cm hoch

UPE:  
1.529,- €\*  
SBV4EB806E XXL  
86,5 cm hoch



### Leistung und Verbrauch

- Energieeffizienzklasse<sup>1</sup>: A
- Energie<sup>2</sup>/Wasser<sup>3</sup>: 54 kWh/9,0 Liter
- Fassungsvermögen: 13 Maßgedecke
- Programmdauer<sup>4</sup>: 4h:30min
- Geräuscheffizienzklasse: B
- Geräusch-Wert: **42 dB(A) re 1 pW**
- Geräusch-Wert: **41 dB(A) re 1 pW im Silence-Programm**

### Programme und Optionen

- 6 Programme: Eco 50 °C, Auto 45-65 °C, Intensiv 70 °C, Express 65 °C, Silence 50 °C, Favorit
- Vorspülen
- 4 Sonderfunktionen: Fernstart, Extra Dry, Halbe Beladung, Speed Perfect+
- Maschinenpflege-Programm
- Zusatzfunktion über die Home Connect App: Silence on Demand

### Spültechnologie und Sensorik

- Efficient Dry (Eco Trocknung) mit Wärmetauscher
- Aquasensor
- Dosier Assistent
- Eco Silence Drive
- Reiniger-Automatik
- Selbstreinigendes Sieb mit 3-fach Wellen-Filtersystem
- Innenbehälter/Boden: Edelstahl/Edelstahl

### Korbsystem

- Max Flex Korbsystem mit farbigen Touchpoints
- Extra Clean Zone
- **3. Korb oder Vario Schublade nachrüstbar**
- Höhenverstellbarer Oberkorb mit Rackmatic (3-stufig)
- **Leichtlaufrollen im Ober- und Unterkorb**
- farbige Anti-Rutsch-Beschichtung im Oberkorb
- Korbstopper (Rack Stopper) gegen ein Überrollen des Unterkorbes
- Umklappbare Stachelreihen im Oberkorb (2x)
- Umklappbare Stachelreihen im Unterkorb (6x)
- Besteckablage im Oberkorb
- Vario-Besteckkorb im Unterkorb
- Tassenablage im Oberkorb (2-teilig)
- Tassenablage im Unterkorb (2-teilig)

### Anzeige und Bedienung

- Home Connect-fähig über WLAN
- Bedienung von oben
- Klartext-Beschriftung (englisch)
- **Time Light**
- Elektronische Restzeit-Anzeige in Minuten
- Akustisches Signal am Programmende
- Startzeitvorwahl: 1-24 Stunden

### Technische Informationen (HxBxT) und Zubehör

- AquaStop: eine Bosch Garantie bei Wasserschäden – ein Geräteleben lang.<sup>5</sup>
- Kindersicherung (Öffnen durch zweimal drücken der Tür)
- Open Assist
- **Glasschutz-Technik**
- Salzeinfüllhilfe (Trichter)
- Inkl. Dampfschutz für die Arbeitsplatte
- **Inkl. Befestigungs- und Verblendeleisten (Edelstahl)**
- Gerätemaße: 81,5 x 59,8 x 55,0 cm und 86,5 x 59,8 x 55,0 cm (SBD...)

### Sonderzubehör

- SGZ6DX04 Max Flex Schublade für Max Flex Körbe
- SGZ6RX04 3. Korb für Max Flex Körbe

Weiteres Sonderzubehör inkl. Abbildungen finden Sie auf Seite 187.

### Leistung und Verbrauch

- Energieeffizienzklasse<sup>1</sup>: A
- Energie<sup>2</sup>/Wasser<sup>3</sup>: 54 kWh/9,0 Liter
- Fassungsvermögen: 13 Maßgedecke
- Programmdauer<sup>4</sup>: 4h:30min
- Geräuscheffizienzklasse: B
- Geräusch-Wert: **42 dB(A) re 1 pW**
- Geräusch-Wert: **41 dB(A) re 1 pW im Silence-Programm**

### Programme und Optionen

- 6 Programme: Eco 50 °C, Auto 45-65 °C, Intensiv 70 °C, Express 60 °C, Silence 50 °C, Favorit
- Vorspülen
- 4 Sonderfunktionen: Fernstart, Extra Trocknen, Halbe Beladung, Speed Perfect+
- Maschinenpflege-Programm
- Zusatzfunktion über die Home Connect App: Hygiene+, Silence on Demand

### Spültechnologie und Sensorik

- Efficient Dry (Eco Trocknung) mit Wärmetauscher
- Aquasensor
- Dosier Assistent
- Eco Silence Drive
- Selbstreinigendes Sieb mit 3-fach Wellen-Filtersystem
- Innenbehälter/Boden: Edelstahl/Edelstahl

### Korbsystem

- **Flex Korbsystem**
- **3. Korb oder Vario Schublade nachrüstbar**
- Höhenverstellbarer Oberkorb mit Rackmatic (3-stufig)
- Komfortrollen im Unterkorb
- Korbstopper (Rack Stopper) gegen ein Überrollen des Unterkorbes
- Umklappbare Stachelreihen im Oberkorb (2x)
- Umklappbare Stachelreihen im Unterkorb (2x)
- Besteckablage im Oberkorb
- Vario-Besteckkorb im Unterkorb
- Tassenablage im Oberkorb (2-teilig)

### Anzeige und Bedienung

- Home Connect-fähig über WLAN
- Bedienung von oben
- Klartext-Beschriftung (englisch)
- **Time Light**
- Elektronische Restzeit-Anzeige in Minuten
- Akustisches Signal am Programmende
- Startzeitvorwahl: 1-24 Stunden

### Technische Informationen (HxBxT) und Zubehör

- AquaStop: eine Bosch Garantie bei Wasserschäden – ein Geräteleben lang.<sup>5</sup>
- **Glasschutz-Technik**
- Salzeinfüllhilfe (Trichter)
- Inkl. Dampfschutz für die Arbeitsplatte
- **Inkl. Befestigungs- und Verblendeleisten (Edelstahl)**
- Gerätemaße: 81,5 x 59,8 x 55,0 cm und 86,5 x 59,8 x 55,0 cm (SBV...)

### Sonderzubehör

- SGZ6DX02 Vario Schublade für Flex Körbe
- SGZ6DX04 Max Flex Schublade für Max Flex Körbe
- SGZ6RX04 3. Korb für Flex Körbe

Weiteres Sonderzubehör inkl. Abbildungen finden Sie auf Seite 187.

<sup>1</sup> Auf einer Energieeffizienzklassen-Skala von A bis G. <sup>2</sup> Energieverbrauch in kWh/100 Betriebszyklen (im Programm Eco 50 °C). <sup>3</sup> Wasserverbrauch in Liter/Betriebszyklus (im Programm Eco 50 °C). <sup>4</sup> Programmdauer im Programm Eco 50 °C. <sup>5</sup> Detaillierte Garantiebedingungen finden Sie unter - DE: [www.bosch-home.com/de/aquastop/](http://www.bosch-home.com/de/aquastop/) / AT: <https://www.bosch-home.at/service/garantien/kostenlose-garantieverlaengerung/garantiebedingungen-aquastop> <sup>6</sup> Anlauftermine sind vorläufig. Eine Lieferfähigkeit zu diesem Datum kann nicht zugesagt werden.

\* Unverbindliche Preisempfehlung des Herstellers inkl. gesetzlicher MwSt.

# Geschirrspüler, vollintegrierbar 60 cm

Neu


Lieferbar ab 12/2025<sup>6</sup>

UPE:  
1.309,- €\*

Serie | 4  
SMV4HB808E  
81,5 cm hoch

UPE:  
1.329,- €\*

SBV4HB808E XXL  
86,5 cm hoch

UPE:  
1.229,- €\*

Serie | 4  
SMV4EU800E  
81,5 cm hoch

UPE:  
1.249,- €\*

SBV4EU800E XXL  
86,5 cm hoch


## Leistung und Verbrauch

- **Energieeffizienzklasse<sup>1</sup>: C**
- Energie<sup>2</sup>/Wasser<sup>3</sup>: 74 kWh/9 Liter
- Fassungsvermögen: 13 Maßgedecke
- Programmdauer<sup>4</sup>: 4h:55min
- Geräuscheffizienzklasse: B
- Geräusch-Wert: **42 dB(A) re 1 pW**
- Geräusch-Wert: **41 dB(A) re 1 pW im Silence-Programm**

## Programme und Optionen

- 6 Programme: Eco 50 °C, Auto 45-65 °C, Intensiv 70 °C, 1h 65 °C, Silence 50 °C, Favorit
- Vorspülen
- 4 Sonderfunktionen: Fernstart, Extra Trocknen, Halbe Beladung, Speed Perfect+
- Maschinenpflege-Programm
- Zusatzfunktion über die Home Connect App: Silence on Demand

## Spültechnologie und Sensorik

- Wärmetauscher
- Aquasensor
- Dosier Assistent
- Eco Silence Drive
- Selbstreinigendes Sieb mit 3-fach Wellen-Filtersystem
- Innenbehälter/Boden: Edelstahl/Edelstahl

## Korbsystem

- **Flex Korbsystem**
- **3. Korb oder Vario Schublade nachrüstbar**
- Höhenverstellbarer Oberkorb mit Rackmatic (3-stufig)
- Komfortrollen im Unterkorb
- Korbstopper (Rack Stopper) gegen ein Überrollen des Unterkorbes
- Umklappbare Stachelreihen im Oberkorb (2x)
- Umklappbare Stachelreihen im Unterkorb (2x)
- Besteckablage im Oberkorb
- Vario-Besteckkorb im Unterkorb
- Tassenablagen im Oberkorb (2-teilig)

## Anzeige und Bedienung

- Home Connect-fähig über WLAN
- Bedienung von oben
- Klartext-Beschriftung (englisch)
- **Time Light**
- Elektronische Restzeit-Anzeige in Minuten
- Akustisches Signal am Programmende
- Startzeitvorwahl: 1-24 Stunden

## Technische Informationen (H x B x T) und Zubehör

- AquaStop: eine Bosch Garantie bei Wasserschäden – ein Geräteleben lang.<sup>5</sup>
- **Glasschutz-Technik**
- Salzeinfüllhilfe (Trichter)
- Inkl. Dampfschutz für die Arbeitsplatte
- **Inkl. Befestigungs- und Verblendeleisten (Edelstahl)**
- Gerätemaße: 81,5 x 59,8 x 55,0 cm und 86,5 x 59,8 x 55,0 cm (SBV...)

## Sonderzubehör

- SGZ6DX02 Vario Schublade für Flex Körbe
- SGZ6DX04 Max Flex Schublade für Max Flex Körbe
- SGZ6RX04 3. Korb für Flex Körbe
- Weiteres Sonderzubehör inkl. Abbildungen finden Sie auf Seite 187.



## Leistung und Verbrauch

- **Energieeffizienzklasse<sup>1</sup>: B**
- Energie<sup>2</sup>/Wasser<sup>3</sup>: 64 kWh/9,0 Liter
- Fassungsvermögen: 13 Maßgedecke
- Programmdauer<sup>4</sup>: 3h:55min
- Geräuscheffizienzklasse: B
- Geräusch-Wert: **44 dB(A) re 1 pW**
- Geräusch-Wert: **43 dB(A) re 1 pW im Silence-Programm**

## Programme und Optionen

- 6 Programme: Eco 50 °C, Auto 45-65 °C, Intensiv 70 °C, 1h 65 °C, Silence 50 °C, Favorit
- Vorspülen
- 4 Sonderfunktionen: Fernstart, Extra Dry, Halbe Beladung, Speed Perfect+
- Maschinenpflege-Programm
- Zusatzfunktion über die Home Connect App: Hygiene+, Silence on Demand

## Spültechnologie und Sensorik

- Efficient Dry (Eco Trocknung) mit Wärmetauscher
- Aquasensor
- Dosier Assistent
- Eco Silence Drive
- Reiniger-Automatik
- Selbstreinigendes Sieb mit 3-fach Wellen-Filtersystem
- Innenbehälter/Boden: Edelstahl/Polinox

## Korbsystem

- **Vario-Korbsystem**
- **3. Korb oder Vario Schublade nachrüstbar**
- Höhenverstellbarer Oberkorb mit Rackmatic (3-stufig)
- Komfortrollen im Unterkorb
- Korbstopper (Rack Stopper) gegen ein Überrollen des Unterkorbes
- Umklappbare Stachelreihen im Unterkorb (2x)
- Besteckablage im Oberkorb
- Vario-Besteckkorb im Unterkorb
- Tassenablagen im Oberkorb (2-teilig)

## Anzeige und Bedienung

- Home Connect-fähig über WLAN
- Bedienung von oben
- Klartext-Beschriftung (englisch)
- **Info Light**
- Elektronische Restzeit-Anzeige in Minuten
- Akustisches Signal am Programmende
- Startzeitvorwahl: 1-24 Stunden

## Technische Informationen (H x B x T) und Zubehör

- AquaStop: eine Bosch Garantie bei Wasserschäden – ein Geräteleben lang.<sup>5</sup>
- **Glasschutz-Technik**
- Inkl. Dampfschutz für die Arbeitsplatte
- **Inkl. Befestigungs- und Verblendeleisten (Edelstahl)**
- Gerätemaße: 81,5 x 59,8 x 55,0 cm und 86,5 x 59,8 x 55,0 cm (SBV...)

## Sonderzubehör

- SGZ6DX02 Flex Schublade für Vario Körbe
- SGZ6DX04 Max Flex Schublade für Max Flex Körbe
- SGZ6RX04 3. Korb für Vario Körbe
- Weiteres Sonderzubehör inkl. Abbildungen finden Sie auf Seite 187.

<sup>1</sup> Auf einer Energieeffizienzklassen-Skala von A bis G. <sup>2</sup> Energieverbrauch in kWh/100 Betriebszyklen (im Programm Eco 50 °C). <sup>3</sup> Wasserverbrauch in Liter/Betriebszyklus (im Programm Eco 50 °C). <sup>4</sup> Programmdauer im Programm Eco 50 °C. <sup>5</sup> Detaillierte Garantiebedingungen finden Sie unter - DE: [www.bosch-home.com/de/aquastop/](http://www.bosch-home.com/de/aquastop/) / AT: <https://www.bosch-home.at/service/garantien/kostenlose-garantieverlaengerung/garantiebedingungen-aquastop> <sup>6</sup> Anlauftermine sind vorläufig. Eine Lieferfähigkeit zu diesem Datum kann nicht zugesagt werden.

\* Unverbindliche Preisempfehlung des Herstellers inkl. gesetzlicher MwSt.

## Geschirrspüler, vollintegrierbar 45 cm


**Neu**


**SGZ4DX12 – Vario Schlade für Vario Flex Korb – 45 cm breit**

**Lieferbar ab 12/2025<sup>6</sup>**

**UPE:**

**1.429,- €\***

Serie | 6

**SPD6EL804E**

**81,5 cm hoch**



### Leistung und Verbrauch

- Energieeffizienzklasse<sup>1</sup>: B
- Energie<sup>2</sup>/Wasser<sup>3</sup>: 51 kWh/8,7 Liter
- Fassungsvermögen: 10 Maßgedecke
- Programmdauer<sup>4</sup>: 3h:55min
- Geräuscheffizienzklasse: B
- Geräusch-Wert: 44 dB(A) re 1 pW
- Geräusch-Wert: **43 dB(A) re 1 pW im Silence-Programm**

### Programme und Optionen

- 6 Programme: Eco 50 °C, Auto 45-65 °C, Intensiv 70 °C, Express 60 °C, Silence 50 °C, Favorit
- Vorspülen
- 4 Sonderfunktionen: Fernstart, Extra Trocknen, Intensiv Zone, Speed Perfect+
- Maschinenpflege-Programm
- Zusatzfunktion über die Home Connect App: Hygiene+, Silence on Demand

### Spültechnologie und Sensorik

- Efficient Dry (Eco Trocknung) mit Wärmetauscher
- Aquasensor
- Dosier Assistent
- Eco Silence Drive
- Duo Power Sprüharme im Oberkorb
- Selbstreinigendes Sieb mit 3-fach Wellen-Filtersystem
- Innenbehälter/Boden: Edelstahl/Edelstahl

### Korbsystem

- **Vario Flex Korbsystem**
- **Vario Schlade nachrüstbar**
- Höhenverstellbarer Oberkorb mit Rackmatic (3-stufig)
- Komfortrollen im Unterkorb
- farbige Anti-Rutsch-Beschichtung im Oberkorb
- Korbstopper (Rack Stopper) gegen ein Überrollen des Unterkorbes
- Umklappbare Stachelreihen im Oberkorb (2x)
- Umklappbare Stachelreihen im Unterkorb (2x)
- Besteckablage im Oberkorb
- Vario-Besteckkorb im Unterkorb
- Tassenablage im Oberkorb (2-teilig)
- Tassenablage im Unterkorb (2-teilig)
- Gläseranlagebügel im Unterkorb

### Anzeige und Bedienung

- Home Connect-fähig über WLAN
- Touch-Bedienung (metallic)
- Bedienung von oben, Klartext-Beschriftung (englisch)
- **Time Light**
- Elektronische Restzeit-Anzeige in Minuten
- Akustisches Signal am Programmende
- Startzeitvorwahl: 1-24 Stunden

### Technische Informationen (H x B x T) und Zubehör

- AquaStop: eine Bosch Garantie bei Wasserschäden – ein Geräteleben lang.<sup>5</sup>
- Kindersicherung (Öffnen durch zweimal drücken der Tür)
- Open Assist
- **Glasschutz-Technik**
- Salzeinfüllhilfe (Trichter)
- Inkl. Dampfschutz für die Arbeitsplatte
- **Inkl. Befestigungs- und Verblendleisten (Edelstahl)**
- Inkl. Flaschenhalter (Kunststoff)
- Gerätemaße: 81,5 x 44,8 x 55,0 cm

### Sonderzubehör

SGZ4DX12 Vario Schlade für Vario Flex Korbsystem

Weiteres Sonderzubehör inkl. Abbildungen finden Sie auf Seite 187.

<sup>1</sup> Auf einer Energieeffizienzklassen-Skala von A bis G. <sup>2</sup> Energieverbrauch in kWh/100 Betriebszyklen (im Programm Eco 50 °C). <sup>3</sup> Wasserverbrauch in Liter/Betriebszyklus (im Programm Eco 50 °C). <sup>4</sup> Programmdauer im Programm Eco 50 °C. <sup>5</sup> Detaillierte Garantiebedingungen finden Sie unter - DE: [www.bosch-home.com/de/aquastop/](https://www.bosch-home.com/de/aquastop/) / AT: <https://www.bosch-home.at/service/garantien/kostenlose-garantieverlaengerung/garantiebedingungen-aquastop> <sup>6</sup> Anlauftermine sind vorläufig. Eine Lieferfähigkeit zu diesem Datum kann nicht zugesagt werden.

\* Unverbindliche Preisempfehlung des Herstellers inkl. gesetzlicher MwSt.



## Sonderzubehör Geschirrspüler Innenausstattung<sup>1</sup>



**SGZ6DX04 – Vario Schublade für Pro Körbe** – Für 60 cm breite Geschirrspüler mit nachrüstbarer 3. Beladungsebene.



**SGZ6RX04 – 3. Korb für Pro Körbe** Für 60 cm breite Geschirrspüler mit nachrüstbarer 3. Beladungsebene



**SGZ6DX02 – Vario Schublade für Flex Körbe** – Für 60 cm breite Geschirrspüler mit nachrüstbarer 3. Beladungsebene



**SGZ4DX12 – Vario Schublade für Flex Körbe** – Für 45 cm breite Geschirrspüler mit nachrüstbarer 3. Beladungsebene



**SMZ5100 – Vario Besteckkorb (60 cm Geräte)**  
Verwendbar bei allen Bosch 60 cm breiten Geschirrspülern



**SGZ4CB00 – Vario Besteckkorb (45 cm Geräte)**  
Verwendbar bei allen Bosch 45 cm breiten Geschirrspülern



**SMZ2014 – Gläserkorb dunkelgrau mit Pendeletageren**  
Verwendbar bei Geschirrspülern mit Klappstacheln im Unterkorb



**SMZ5300 – Stielglas-Korb**  
Verwendbar bei Geschirrspülern mit Klappstacheln im Unterkorb



**SGZ6BH00 – Flaschenhalter grau**  
Flaschenhalter – passend für alle 60 cm breiten Geschirrspüler mit Edelstahlboden



**SMZ5000 – Spülhilfe-Set**  
(vierteilig = Backblechsprühkopf, Flaschenhalter, Zusatzbesteckkorb, 3 Kleinteilehalter)  
Nur verwendbar bei allen Bosch 60 cm und 45 cm breiten Geschirrspülern



**SMZ5002 – Silberglanzkassette<sup>2</sup>**  
Verwendbar bei allen Bosch 60 cm und 45 cm breiten Geschirrspülern

## Sonderzubehör Geschirrspüler Einbau<sup>1</sup>




**SMZ2056 – Vorsatztür Edelstahl**  
Nur für 60 cm breite vollintegrierte Geschirrspüler mit Edelstahlboden (Griff = Serie|6 Backöfen)



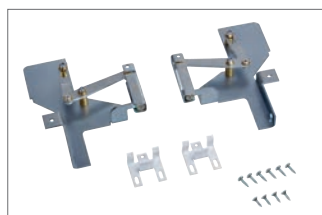
**SMZ5035 – Edelstahl-verbblendungssatz (81,5cm)**  
Verwendbar bei allen Bosch 60 cm breiten Geschirrspülern mit 81,5 cm Höhe (nicht Solo) mit Edelstahlboden



**SMZ5045 – Edelstahl-verbblendungssatz (86,5cm)<sup>2</sup>**  
Verwendbar bei allen Bosch 60 cm breiten Geschirrspülern mit 86,5 cm Höhe mit Edelstahlboden



**SGZ8BI00 – Verbindungsschiene für geteilte Möbelfronten**  
Flexible Lösung für die einfache Montage von mehrteiligen Möbelfronten – Geeignet für 60 cm breite Geschirrspüler (Gerätehöhe: 81,5 + 86,5 cm) mit und ohne Vario Scharnier – Geeignet für 45 cm breite Geschirrspüler mit Vario Scharnier




**SMZ5003 – Klappscharnier für hohe Korpusmaße**  
Nur für integrierte und vollintegrierte Geschirrspüler mit Edelstahlboden



**SGZ1010 – AquaStop-Verlängerung (Zu- und Ablauf)**  
Verwendbar bei allen Bosch Geschirrspülern



**SMZ1051EU – Verlängerungskabel für Elektroinstallation mit Schuko-stecker, Länge 500 cm**  
Passend für alle Bosch Geschirrspüler mit 60 cm und 45 cm Breite




**SGZ8BI01 – Montagesschiene für aufgedoppelte Fronten**  
– Passend für 60 cm breite, vollintegrierte Geschirrspüler (Gerätehöhe: 81,5 + 86,5 cm) mit Varioscharnier  
– Passend für 45 cm breite, vollintegrierte Geschirrspüler mit Varioscharnier (► Bitte prüfen Sie vor der Bestellung die Kompatibilität mit Ihrem Gerät)


<sup>1</sup> Diese Darstellung gilt lediglich der Übersicht. Das produktspezifische Zubehör finden Sie direkt unterhalb des jeweiligen Modells. <sup>2</sup> Abbildung ähnlich

## Die Geschirrspüler-Montagevideos

Tipps und Tricks zum perfekten Einbau von Bosch Geschirrspülern.<sup>1</sup>



**Den QR Code scannen  
und das Montagevideo  
für Geschirrspüler ohne  
Vario Scharnier ansehen!**

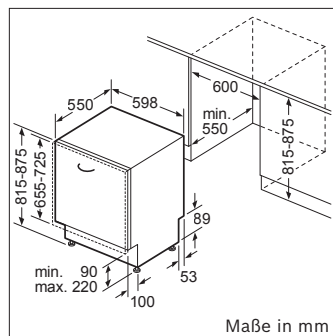


**Den QR Code scannen  
und das Montagevideo  
für Geschirrspüler mit  
Vario Scharnier ansehen!**

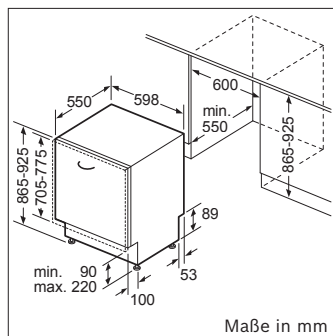
## Einbauzeichnungen Geschirrspülmaschinen

## Geschirrspülmaschinen

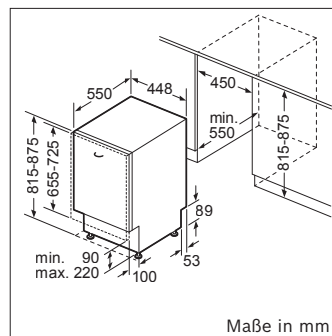
SMD... | SMV...  
ohne Vario Scharnier



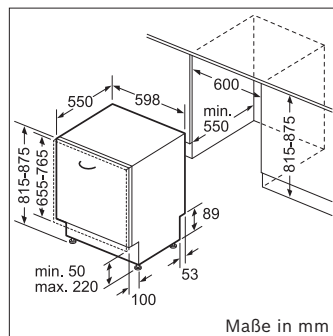
SBD... | SBV...  
ohne Vario Scharnier



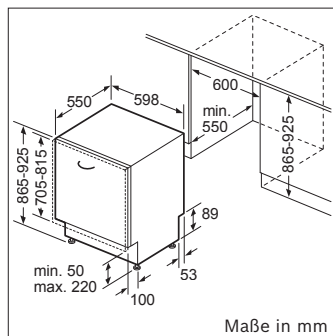
SPD6EL804E  
ohne Vario Scharnier



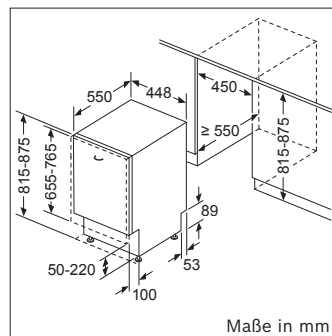
SMH... | SMT...  
mit Vario Scharnier



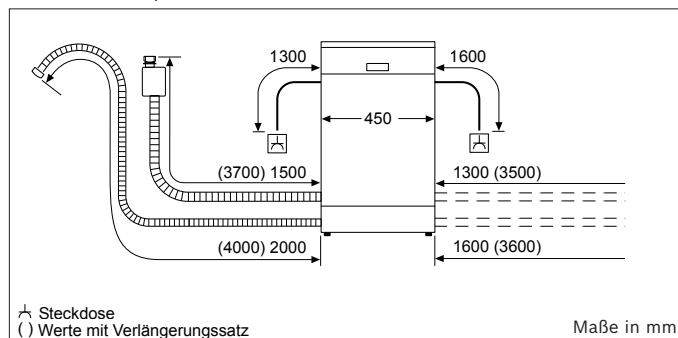
SBH... | SBT...  
mit Vario Scharnier



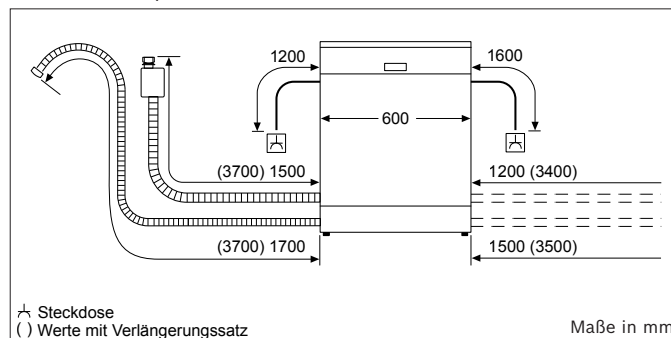
SPH4HL801E  
mit Vario Scharnier



alle Geschirrspüler 45 cm



alle Geschirrspüler 60 cm



<sup>1</sup> Die Montagevideos sollen bitte nicht auf Social Media geteilt werden.

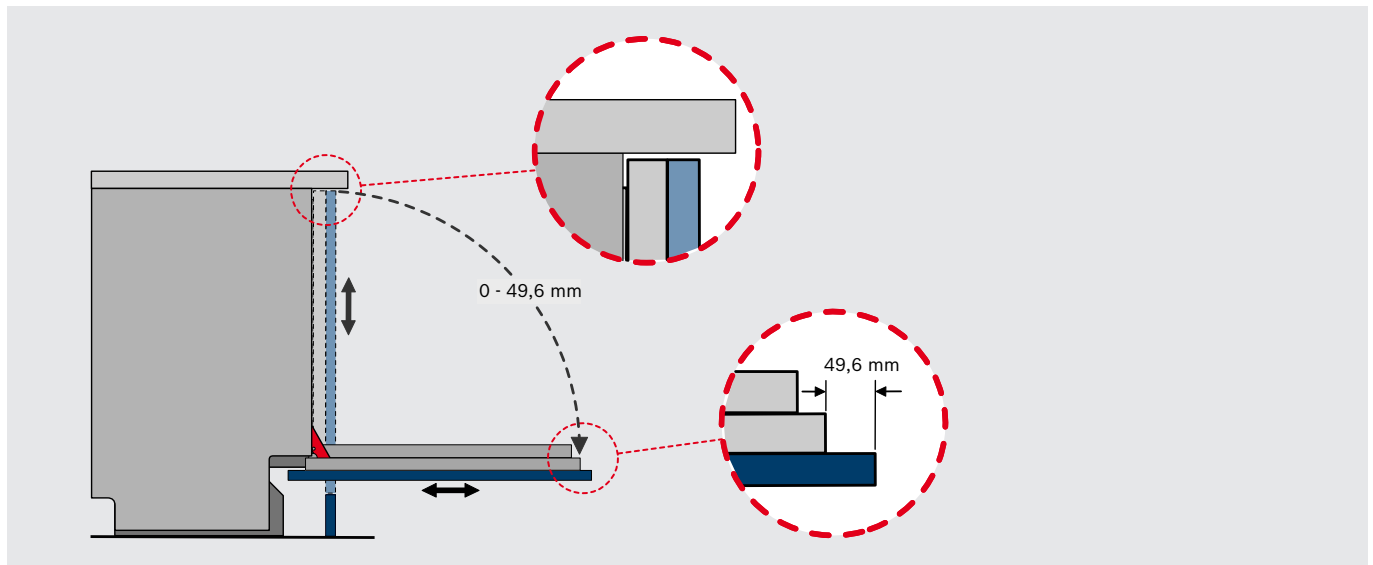
## Geschirrspüler mit Vario Scharnier

## Funktionsweise

**Die perfekte Einbaulösung für modernste Küchentrends.**

Moderne Einbauküchen zeichnen sich durch maßgeschneiderte Lösungen, kleinste Spaltmaße zwischen den Möbelfronten und hohe Arbeitshöhen aus. Bisher konnte man mit klassischen Einbau-Geschirrspülern nicht jedem dieser Trends folgen. Dank dem Vario Scharnier müssen aber keine Kompromisse mehr eingegangen werden – die vollintegrierte Möbelfront schiebt sich beim Öffnen des Gerätes leicht nach oben.

Damit gehören unterschiedliche Spaltmaße beim Hocheinbau von Geschirrpülern endlich der Vergangenheit an. Auch überlange Möbelfronten, bedingt durch hohe Arbeitshöhen und niedrige Sockelmaße, behindern nun nicht mehr beim Öffnen des Geschirrspülers.



### Ohne Vario Scharnier:

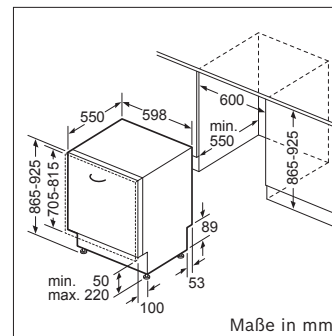
Der Hocheinbau von Geschirrspülern war nur mit großen Spaltmaßen möglich.

**Mit Vario Scharnier:**

Im gesamten Hochschrank kann mit einheitlichen, kleinen Spaltmaßen gearbeitet werden.

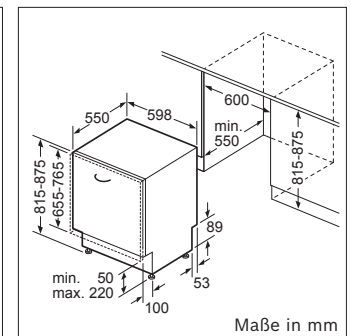
SMH... | SMT...

Möbelfrontgewicht: 4,5–11,0 kg



SBH... | SBT...

Möbelfrontgewicht: 4,5–11,0 kg



Durch das Vario Scharnier sind Frontgewichte zwischen 4,5 und 11,0 kg möglich, minimale Sockelhöhe 50 mm.

## Übersicht der Geschirrspüler mit und ohne Vario Scharnier

Fronthöhe für Geschirrspüler = vertikaler Abstand der Oberkante des Gerätes zur unteren Kante der Dekorplatte



## Einbauhinweise

### Türfedern

#### 45 cm schmale Geschirrspüler

Alle **vollintegrierten Spüler** können im Auslieferungszustand Türfronten von 2,5 kg bis 7,5 kg tragen. Ersatzfedern sind über den Kundendienst bis 11,5 kg erhältlich.

Alle **integrierten Spüler** können im Auslieferungszustand Türfronten von 2,5 kg bis 6,5 kg tragen. Ersatzfedern sind über den Kundendienst bis 11,5 kg erhältlich.

#### 60 cm breite Geschirrspüler ohne Varioscharnier:

Alle 81,5 cm hohen Spüler können im Auslieferungszustand Türfronten von 2,5 kg bis 8,5 kg tragen. Ersatzfedern sind über den Kundendienst bis 11,5 kg erhältlich.

Alle 86,5 cm hohen vollintegrierten Spüler können im Auslieferungszustand Türfronten von 3,0 kg bis 10,0 kg tragen. Folgende Regeln gelten bei 86,5 cm hohen vollintegrierten Geräten für stärkere Ersatzfedern und schwerere Türfronten:

- Geräte ohne Zeolith-Trocknungssystem:  
Ersatzfedern für Geräte  $\geq 40$  dB sind bis zu 11,5 kg über den Kundendienst erhältlich.

- Geräte mit Zeolith-Trocknungssystem:

Für Geräte  $\leq 41$  dB sind keine Ersatzfedern über den Kundendienst erhältlich.

Alle anderen Spüler können im Auslieferungszustand Türfronten von 2,5 kg bis 8,5 kg tragen. Ersatzfedern sind über den Kundendienst bis 11,5 kg erhältlich.

#### 60 cm breite Geschirrspüler mit Varioscharnier:

Alle 60 cm breiten Spüler (81,5 cm und 86,5 cm Höhe) mit Varioscharnier können im Auslieferungszustand Türfronten von 4,5 kg bis 11 kg tragen. Es sind keine stärkeren Federn über den Kundendienst erhältlich.

#### Allgemeiner Hinweis:

**Der Federntausch darf nur durch einen Kundendiensttechniker durchgeführt werden.**

**Das Gewicht der Türfront muss annähernd gleich verteilt sein.**

### Einbaurestriktionen für das Time Light-Modul

Maximale Größe der Möbelfront beim

Standard Scharnier

81er Geräte: 725 mm

86er Geräte: 775 mm

Siehe bitte Grafik rechts:

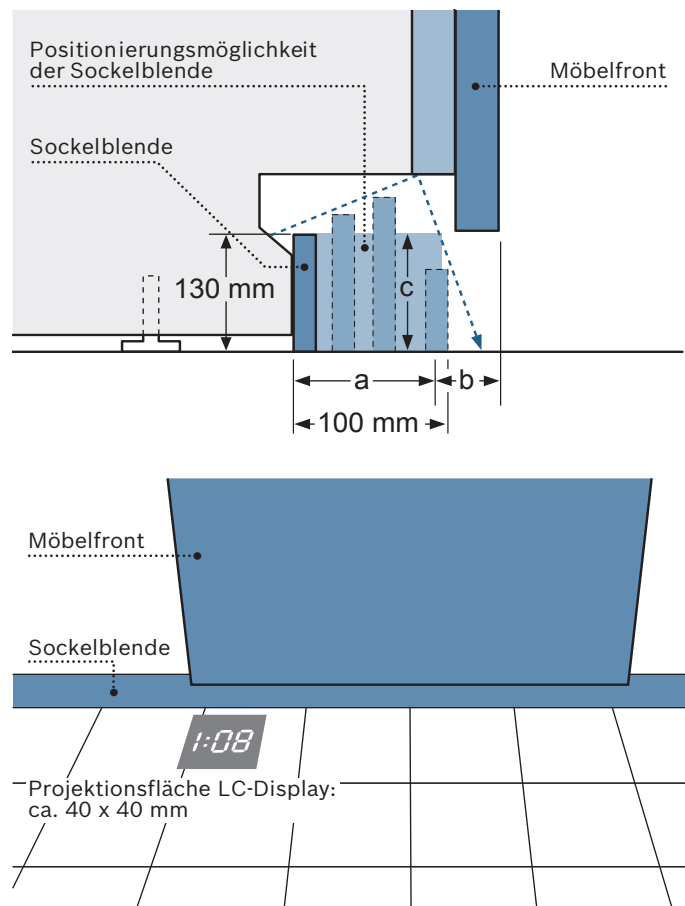
Sockelblendenversprung (Maß **a**) darf maximal 60 mm betragen (bei 130 mm Sockelhöhe).

Daraus ergibt sich ein minimaler Sockelblendenrücksprung (Maß **b**) von 40 mm plus Möbelfront.

Maximale Sockelblendenhöhe (Maß **c**) siehe Einbautabelle auf Seite 190:

(maximale Sockelhöhe für Situation mit Time Light abzüglich 30 mm; entspricht Einbausituation oberhalb der roten Linie in Einbautabelle auf Seite 190)

**Kein Einsatz im Hocheinbau!**



Verschwundet im Schrank, der Schmutz gleich mit.

## Unser erster Reinigungsroboter, unsichtbar in Ihre Küche integriert.

Er bewahrt das ästhetische Design Ihres Raumes, während er gründlich für Sauberkeit sorgt. Genießen Sie mehr Zeit für die Dinge, die Ihnen wichtig sind, und verlassen Sie sich auf innovative Technologie, die Ihnen stressfreie saubere Böden bietet.

A partnership with



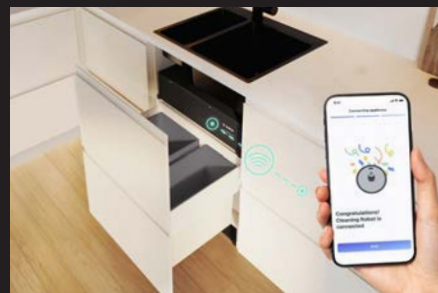
### Unsichtbares Design

Die voll-integrierte Servicestation ist in den Sockel integriert und lässt den Roboter unsichtbar darin verschwinden. Als Voll-Servicestation angebunden an Frisch- und Abwasser automatisiert sie die Wartung, so dass Ihr Roboter jederzeit reibungslos läuft: automatische Staubboxentleerung, Wischpads, die mit 70 °C heißem Wasser gewaschen und dann mit 45 °C heißer Luft getrocknet werden. Und eine Station die sich auch selbst reinigt – Maximale Sauberkeit, minimaler Aufwand.



### Perfekte Ergebnisse

Dank des stärksten Reinigungsroboters von Bosch mit 20.000 Pa haben Schmutz und Dreck keine Chance mehr – selbst unter Möbeln. Das ultra-flache Design des Roboters mit nur 8,4 cm Höhe ermöglicht es, schwer zugängliche Stellen zu erreichen. Die ausfahrbaren Wischmopps und die ausfahrbare Seitenbürste sorgen für ein müheloses Reinigen von Ecken und Kanten.



### Hohe Qualitäts- und Sicherheitsstandards

Entdecken Sie die bewährten Standards von Bosch für Qualität und Sicherheit. Mit der Bosch zertifizierten Li-Ion Batterie und der Bosch Home Connect App erleben Sie eine zuverlässige Reinigung, unterstützt durch intuitive Nutzung und fortschrittliche Cybersicherheit, die in Deutschland entwickelt wurde. Unsere in der EU gehosteten Server gewährleisten den Schutz Ihrer Privatsphäre und Daten, ohne dass Dritte Zugriff darauf haben.

## Einbau Saug- und Wischroboter



UPE: 3.599,- €\*

Lieferbar ab Q1/2026<sup>1</sup>

Einbau Saug- und Wischroboter  
BCRI3BX1

### Komfort

- Eingebaute Voll-Servicestation
- Voll integriertes Design in Küchenschrank
- Antibakterieller 2 l Staubbeutel
- Automatische 75° Heißwasser Reinigung der Wischpads, 45°C Heißlufttrocknung der Wischpads
- Automatisches Dosiersystem für Reinigungsmittel
- Automatische Selbstreinigung der Bodenplatte in der Station
- Festwasseranschluss an Frisch- und Abwasser
- Entkalkungsprogramm
- Anti-Leakage-System
- Automatische Servicestation-Tür
- Intuitive Interaktion: Bedienung an der Station und am Roboter, Sprachausgabe über Lautsprecher, LED Indikatoren
- Bosch Home Connect App

### Leistung

- Ultraflacher Roboter 8,4 cm
- Rotierenden Wischpads mit extra Reichweite
- Erweiterter Aktionsradius der Seitenbürste für Ecken- und Kantenreinigung
- 20.000 Pa Saugleistung
- Smart Vision Kamera und strukturiertes Licht
- Sensorgesteuerte Navigation und Verhalten: Wandfolge-Sensor, Überwindung von Barrieren bis 20 mm, Teppicherkennung, automatisches Anheben der Wischpads um 9 mm

### Hygiene

- Saugen und Wischen in einem Schritt
- Bürste für weniger Haarverwicklung
- Antibakterieller Filter

### Technische Informationen / Maße (HxBxT)

- Voll-Servicestation Wasser- und Staubbeutelmodul 145 x 568 x 315 mm
- Voll-Servicestation Robotermodul 145 x 440 x 485 mm
- Roboter 84 x 351 x 352 mm

### Sonderzubehör

HSGZ1010 Schlauchverlängerung Zu- und Ablauf

### Planungshinweise

- Einbaubar in 30 min

### Hinweise zur Auswahl des Spülenunterschanks

- Breite 600 mm | Wandstärke 16 mm
- Schubladentür
- Tiefe auf 430 mm kürzen, um Änderungsarbeiten beim Kunden zu vermeiden

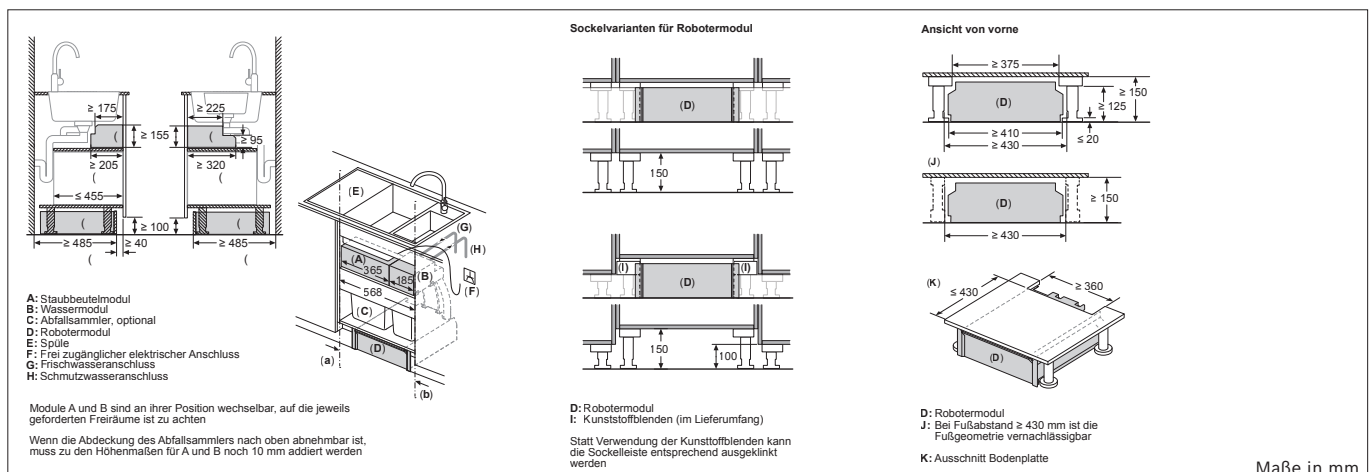
### Hinweise für Robotermodul

- Erforderlicher Bauraum unterhalb des Schrankes für Voll-Servicestation: 150 mm
- Für Küchen mit Sockelleistenhöhen zwischen 15 und 10 cm
- Bei Sockelleistenhöhen < 15 cm kleineren Korpus mit überlappender Türfront einplanen
- Abstand und Geometrie der Schrankfüße je nach Möbelhersteller überprüfen

### Hinweise für Wasser- und Staubbeutelmodul

- Module können im Unterschrank in ihrer Position getauscht werden, je nach Notwendigkeit der Spülengeometrie
- Erforderlicher Bauraum für das Wasser- und Staubbeutelmodul: 155 mm

Formel: 
$$\begin{aligned} &\text{Korpushöhe} \\ &+ \text{Arbeitsplattendicke} \\ &- \text{Höhe Spülbecken} \\ &- \text{Höhe Mülltrennsystem} \\ &\geq 155 \text{ mm} \end{aligned}$$



<sup>1</sup> Anlauftermine sind vorläufig. Eine Lieferfähigkeit zu diesem Datum kann nicht zugesagt werden.

\* Unverbindliche Preisempfehlung des Herstellers inkl. gesetzlicher MwSt.

# Verkaufs- und Lieferbedingungen der Robert Bosch Hausgeräte GmbH – für Deutschland

Ausgabe Januar 2025

## I. Allgemeines

- Die nachstehenden Bedingungen gelten für alle unsere Warenlieferungen im Geschäft mit Wiederverkäufern (Besteller) und unabhängig von dem gewählten Bestellweg (telefonische Bestellung, Web-Bestellsysteme, etc.). Waren im Sinne dieser Bedingungen sind Hausgeräte (Groß- und Kleingeräte) sowie Ersatzteile und Zubehör.
- Abweichende und/oder ergänzende Bedingungen des Bestellers, die wir nicht ausdrücklich schriftlich anerkennen, sind für uns unverbindlich, auch wenn wir ihnen nicht ausdrücklich widersprechen oder wir in deren Kenntnis eine Leistung vorübergehend ausführen oder annehmen.
- Änderungen, Ergänzungen und sonstige Sondervereinbarungen bedürfen zu ihrer Wirksamkeit der Schriftform. Dies gilt auch für die Aufhebung dieses Schriftformerfordernisses.

## II. Angebote, Aufträge

- Unsere Angebote sind grundsätzlich unverbindlich und können ohne Vorankündigung von uns abgeändert werden, außer ein Angebot ist ausdrücklich schriftlich als verbindlich gekennzeichnet.
- Aufträge des Bestellers werden erst mit Annahme verbindlich. Aufträge gelten erst dann als angenommen, wenn Lieferung erfolgt ist. Auftragsangelegungsbestätigungen bzw. von uns erstellte Auftragskopien bestätigen nur den Eingang des Auftrags, stellen jedoch keine Annahme oder Bestätigung des Auftrags selbst dar.
- Alle Angaben zu den Eigenschaften der Waren, die wir in der Werbung, in Prospekten oder sonstigen Unterlagen machen, gelten nur als unverbindliche Hinweise und gehören nicht zur vereinbarten Beschaffenheit, sofern sie dort nicht ausdrücklich als Angabe zur Beschaffenheit vereinbart sind.
- Zur Sicherstellung einer angemessenen Präsentation und Beratung behalten wir uns vor, den Vertrieb unserer Waren über Marktplätze oder Drittplattformen ganz oder teilweise zu untersagen. Sollten wir von unserem Recht Gebrauch machen, informieren wir den Besteller vorab in geeigneter Form.

## III. Lieferung

- Die Gefahr geht auf den Besteller über, sobald die Ware unsere Versandstelle verlassen hat. Ist die Ware versandbereit und verzögert sich die Versendung oder die Abnahme aus Gründen, die der Besteller zu vertreten hat, so geht die Gefahr mit dem Zugang der Anzeige der Versandbereitschaft auf den Besteller über.
- Angabe der Lieferfristen oder Liefertermine (Lieferzeiten) sind unverbindlich, wenn sie nicht schriftlich und ausdrücklich als verbindlich vereinbart werden.
- Wurden Lieferzeiten ausnahmsweise verbindlich vereinbart, gilt Folgendes:
  - ist die Einhaltung der Lieferzeit infolge von uns nicht beherrschbarer, unvorhersehbarer oder sonstiger von uns nicht zu vertretender Umstände wie Krieg, Feuers, Aufruhr, Eingriffe von hoher Hand, Epidemien/Pandemien, Ein- und Ausfuhrbeschränkungen oder Arbeitskampfmaßnahmen sowie die Folgen derartiger Umstände bei uns oder unseren Zulieferanten nicht möglich, so tritt eine angemessene Verlängerung der Lieferzeit ein. Sollten die hindernis Umstände länger als 4 Wochen andauern, ist jeder Vertragspartner zum Rücktritt berechtigt.
  - sofern wir mit einer Lieferung in Verzug geraten sind und dem Besteller hierdurch ein Schaden entsteht, kann der Besteller eine pauschale Verzugsentschädigung für jede vollendete Woche des Verzuges von je 0,5%, insgesamt jedoch höchstens 5% des Kaufpreises der versapten Lieferung verlangen. Der Nachweis eines höheren oder niedrigeren Verzugschadens bleibt den Vertragspartnern unbenommen; die Verzugsentschädigung ist entsprechend anzurechnen. Darüber hinaus kann der Besteller bei Lieferverzug nach den gesetzlichen Bestimmungen vom Vertrag zurücktreten. Für Schadenersatzansprüche statt der Leistung gilt Ziffer XV. Weitere Ansprüche des Bestellers sind in allen Fällen verspäteter Lieferung ausgeschlossen.
- Der Besteller hat die Ware unverzüglich nach Anzeige unserer Versandbereitschaft abzunehmen. Nimmt der Besteller die Ware trotz nochmaliger Aufforderung zur Abnahme nicht unverzüglich ab, sind wir berechtigt, den Auftrag des Bestellers zu stornieren.
- Falls Ware auf Europaletten (EPAL-Pool) geliefert wird, muss der Besteller diese beim Abholung der Ware Zug-um-Zug-tauschen, wobei nur Europaletten der gleichen Art und Güte in gleicher Anzahl gegeneinander getauscht werden dürfen.

## IV. Preise

- Unsere Preisstellung, d.h. Abgabepreise zuzüglich Transportkosten, sofern separat ausgewiesen, versteht sich bis zur ständigen Versandadresse des Bestellers einschließlich Normalverpackung. Die Berechnung erfolgt auf Grundlage der im Zeitpunkt der Lieferung jeweils geltenden Händlerlistenpreise zzgl. der jeweils gesetzlichen Umsatzsteuer. Änderungen der Händlerlistenpreise werden in der Regel einen Monat vor dem Umsturz bekannt gegeben. Sie gelten für alle Liefertermine ab dem genannten Umstellungsstichtag.
- Sonderwünsche des Bestellers (z.B. Lieferung an eine andere Anschrift als die des Bestellers, beschleunigte Versandart, Spezialverpackung, Beauftragung eines bestimmten Speiditeurs) werden, soweit möglich, berücksichtigt. Dadurch entstehende Mehrkosten trägt der Besteller. Für Kleinaufträge können Zuschläge laut Preisliste verlangt werden.
- Wenn der Besteller neben der Ware die von uns angebotene und vom Endkunden gewünschte Serviceleistung „Objektbelieferung“, „Endkundenbelieferung“ oder „Endkundenbelieferung Side by Side“ bestellt, ist er verpflichtet, den Endkunden über Inhalt und Umfang der jeweiligen Serviceleistung zu unterrichten und sicherzustellen, dass der Endkunde die Mitwirkungspflichten und Voraussetzungen gemäß unserer Leistungsbeschreibung erfüllt. Vom Besteller angegebene Wunschliefertermine des Endkunden sind unverbindlich.
- Für Küchenkommissionen, die bereits bei Bestellung an einen Endkunden verkauft sind, gilt folgende Sonderregelung: Die in der Auftragsangelegungsbestätigung bzw. in der von uns erstellten Auftragskopie angegebenen Preise, bleiben 3 Monate über den Umstellungsstichtag hinaus verbindlich.
- Sonderpreise gelten solange wir sie nicht widerrufen haben oder ein angekündigter Stichtag eingetreten ist.

## V. Zahlungen

- Zahlungen sind fällig und zu leisten entsprechend dem vereinbarten Zahlungsziel. Soweit Zahlungen im Wege des SEPA-Lastschriftverfahrens erfolgen, leiten wir dem Besteller spätestens einen Tag vor Fälligkeit der Zahlung eine Vorabinformation (z.B. im Rahmen einer Rechnung) zu, die den Lastschriftvermerk und das Fälligkeitsdatum enthält. Bei Projektgeschäften können wir nach eigener Wahl die Lieferung zurückhalten bis der gesamte Kaufpreis für die jeweiligen Waren vollständig im Voraus bezahlt oder bis eine angemessene Sicherstellung vorliegt, wie z.B. eine Bürgschaft eines Dritten. Der Besteller gerät in Verzug, wenn ihm nach Eintritt der Fälligkeit eine Mahnung zugeht, ohne Mahnung 14 Tage nach Fälligkeit und Zugang einer Rechnung oder gleichwertigen Forderungsaufstellung, Zahlungen gegen unabhängig von der Zahlungsmethode an dem Tag als geleistet, an dem wir über den Verzug verfügen können.
- Schecks und Wechsel werden von uns grundsätzlich nicht entgegengenommen. Sofern wir im Einzelfall Schecks oder Wechsel entgegennehmen, erfolgt die Entgegennahme erfüllungshaltbar unter dem Vorbehalt der ordnungsgemäßen Einlösung oder Gültigkeit bei uns. Diskont- und Einlösungsrisiko des Bestellers begründet. Zweifelsfrei Solvenz oder Bonität des Bestellers ergeben. Wenn die Erfüllung der vertraglichen Verpflichtungen des Bestellers aufgrund der Finanzlage des Bestellers gefährdet ist, können wir den Besteller zudem mit Blick auf sämtliche zukünftige Bestellungen auf Vorauszahlung umstellen und im Folgenden die Lieferung bestellter Ware an den Besteller erst nach Zahlungseingang des jeweiligen Kaufpreises auf unserem Konto veranlassen.
- Wenn in den in Ziffer V.6 genannten Fällen die Vorauszahlung oder die Sicherheit vom Besteller innerhalb von zwei Wochen nach Aufforderung durch uns nicht geleistet wird, können wir vom Vertrag zurücktreten.
- Der Besteller kann nur mit solchen Forderungen, die unbeschränkt und rechtskräftig festgestellt sind, Entsprechendes gilt für die Ausübung von Zurückbehaltungsrechten, die der Besteller darüber hinaus nur geltend machen kann, soweit diese auf demselben Vertragsverhältnis beruhen und in einem angemessenen Verhältnis zu den aufgeführten Mängeln stehen.

## VI. Eigentumsvorbehalt

- Die Ware bleibt unser Eigentum bis zur vollständigen Erfüllung sämtlicher uns aus der laufenden Geschäftsverbindung mit dem Besteller jetzt und zukünftig zustehenden Ansprüche (Vorbehaltsware). Der Besteller ist zum Weiterverkauf der Vorbehaltsware nur im ordnungsgemäßen Geschäftsgang gegen Bezahlung, sonst nur unter Weitergabe des Eigentumsvorbehalts berechtigt, nicht aber zu anderen Verfügungen, insbesondere nicht zur Sicherungsübereignung und Verpfändung. Teilzahlungsverkäufe des Bestellers, die durch Dritte finanziert werden, gelten nicht als Verkauf im ordnungsgemäßen Geschäftsgang gegen Bezahlung. Der Besteller tritt hiermit schon jetzt seine künftigen Kaufpreisforderungen aus dem Weiterverkauf der Vorbehaltsware mit allen Nebenrechten in Höhe der gesicherten Forderung (Wert der Vorbehaltsware) an uns ab und verpflichtet sich, uns auf Verlangen die zur Einziehung erforderlichen Angaben über die abgetretenen Forderungen zu erteilen sowie die erforderlichen Unterlagen auszuhandeln. Alle Kosten, die uns durch Einziehung der abgetretenen Forderungen entstehen, hat der Besteller zu tragen. Bis auf Widerruf ist der Besteller auch nach der Abtretung zur Einziehung der abgetretenen Forderungen aus der Weiterveräußerung befugt.
- Bei Pflichtverletzungen, insbesondere bei Zahlungsvorzug, Insolvenzantragstellung, Eröffnung eines Insolvenzverfahrens, Wechselprotest oder wenn vergleichbare begründete Anhaltspunkte vorliegen, die eine Zahlungsunfähigkeit des Bestellers nahelegen, sind wir nach Setzen einer angemessenen Frist zum Rücktritt und zur Rücknahme der Vorbehaltsware berechtigt, sowie zum Widerruf der Weiterveräußerungen und Einziehungsbefugnis. Der Besteller ist zur Herausgabe verpflichtet. Eine zwischen Lieferung und Rücknahme eingetretene Wertminderung ist angemessen zu berücksichtigen; der Besteller ist zum Wertersatz verpflichtet. Wir sind berechtigt, den Bestand der Vorbehaltsware aus dem Geschäftsort des Bestellers zu erfassen und abzuholen, nach vorheriger Androhung zu verwerten und uns unter Anrechnung auf die offenen Ansprüche aus dem Erlös zu befriedigen.
- Wird die Vorbehaltsware mit anderen, uns nicht gehörenden Gegenständen untrennbar verbunden, so erwerben wir das Miteigentum an der neuen Sache im Verhältnis des Wertes der Vorbehaltsware zu den anderen verbundenen Gegenständen zum Zeitpunkt der Verbindung.
- Verbindet der Besteller die Vorbehaltsware mit Grundstücken oder beweglichen Sachen, so tritt er schon jetzt die ihm wegen dieser Verbindung zustehenden Forderungen mit allen Nebenrechten an uns ab. Diese Abtretung beschränkt sich der Höhe nach auf den Teil der jeweiligen Forderung, der dem Faktum-Verzug der Vorbehaltsware zuzüglich eines Zuschlages von 10% auf diesen Faktumverzug entspricht.
- Verlust, Beschädigung, Pfändung oder sonstige Eingriffe Dritter hinsichtlich der Vorbehaltsware oder Pfändung der abgetretenen Forderungen sind uns unverzüglich anzuzeigen. Im Falle der Pfändung der Vorbehaltsware hat der Besteller uns sofort das Pfändungsprotokoll und eine eidesstattliche Versicherung darüber zuzusenden, dass die gepfändeten Gegenstände mit den von uns gelieferten identisch sind. Im Falle der Pfändung der abgetretenen Forderungen ist uns sofort der Pfändungs- und Überweisungsbeschluss zu übersenden. Etwaige Kosten von Interventionen trägt der Besteller.

## VII. Untersuchungsfrist und Mängelanzeige

- Hat der Besteller die Mängelanzeige gemäß § 377 Abs. 1 HGB unterlassen, so ist der Rückgriff des Bestellers ausgeschlossen, es sei denn, dass es sich um einen Mangel handelt, der bei der Untersuchung nicht erkennbar war.
- Dies gilt auch, wenn vereinbart ist, dass wir die Ware direkt an einen Dritten liefern (Streckengeschäft).

## VIII. Mängelrechte

- Änderungen in der Konstruktion oder Ausführung, die weder die Funktionstüchtigkeit noch den Wert der Ware beeinträchtigen, stellen keinen Mangel dar.
- Ist die Ware mangelhaft, so werden wir den Mangel nach unserer Wahl in angemessener Frist unentgeltlich durch unseren Kundendienst beseitigen oder eine mangelfreie Sache liefern (Nachlieferung). Schlägt die Nachlieferung fehl, kann der Besteller von dem Vertrag zurücktreten oder den Kaufpreis mindern.
- Alle gesetzlichen und vertraglichen Ansprüche des Bestellers, die in einem Mangel der Ware ihren Grund haben, verjähren innerhalb von 24 Monaten nach Ablieferung. Im Falle der Nachbesserung beginnt der Verjährungszeitpunkt mit dem Zeitpunkt der Rückgabe der nachgebesserten Ware zu laufen. Dasselbe gilt im Falle der Ersatzlieferung. Diese Beschränkungen gelten jedoch nicht, wenn (a) ein Mangel arglistig verschwiegen wurde oder (b) eine Garantie für die Beschaffenheit der Ware übernommen wurde (diebezüglich gilt gegebenenfalls die sich aus der Garantie ergebende Haftungsregelung bzw. Verjährungsfrist). Im Falle von Schadenersatzansprüchen gelten diese Beschränkungen weiterhin nicht in folgenden Fällen: (a) Verletzung von Leben, Körper oder Gesundheit, (b) Vorsatz und (c) grobe Fahrlässigkeit von unseren Organen oder leitenden Angestellten.
- Für Schadenersatzansprüche gilt Ziffer XV, darüber hinausgehende Ansprüche des Bestellers sind vorbehaltlich Ziffer IX, ausgeschlossen.

## IX. Rückgriff des Bestellers im Rahmen des Verbraucherschutzes

- Werden durch den Verbraucher beschriebene Nachlieferungsansprüche gegenüber dem Besteller geltend gemacht, so kann der Besteller die Nachlieferung kostenlos durch unseren Kundendienst durchführen lassen. Dies gilt entsprechend für alle sonstigen Weiterverkäufe, die gegenüber Verbrauchern berechnete Nachlieferungsansprüche erfüllen müssen. Sofern der Besteller Wiederverkäufer beliefert, ist er verpflichtet, diese auf dieses Merkmal hinzuweisen.
- Musste der Besteller aufgrund eines vom Verbraucher geltend gemachten Mangels, der bereits beim Übergang der Gefahr auf den

Besteller vorhanden war, einen Mangel beseitigen oder eine mangelfreie Sache als Ersatz liefern, so ist er berechtigt, gemäß den nachfolgenden Bestimmungen Ersatz der hierfür erforderlichen Aufwendungen von uns zu verlangen. Zum Nachweis soll der Besteller innerhalb eines Monats gerechnet ab Leistungserbringung folgende Unterlagen vollständig einreichen:

- a. Kopie des Kaufbeleges des Verbrauchers
  - b. durch den Verbraucher abgezeichnete Leistungsnachweis incl. Fehlerbeschreibung mit Gerätedaten.
  - c. das ausgetauschte Ersatzteil mit Rechnung für das neue Ersatzteil
  - d. bzw. die ausgetauschte Ware.
- Die Leistung muss fachgerecht erbracht sein, insb. unter Einhaltung der Vorschriften über die Sicherheit von Produkten und der VDE-Bestimmungen, der DVGW-Vorschriften, des Maschinensicherheitsgesetzes und entsprechend dem Qualitätsstandard DIN EN ISO 9001. Es dürfen nur Original-Ersatzteile verwendet werden.
- Die Kosten für Material, das über das Zentrallager in Fürth bezogen wurde, erstatten wir zum Einkaufspreis. Die Aufwendungen für Anfahr und Arbeitszeit erstatten wir pauschal: 18,00 € für Reparaturen an Kleingeräten incl. Bodenplatte und 37,00 € für Reparaturen an Großgeräten.
  - Möchte der Besteller eine mangelfreie Sache als Ersatz liefern, so wird er die vorherige Einwilligung zur Übernahme der Kosten dafür von uns einholen.
  - Die vorstehenden Sätze finden auf die Ansprüche des Bestellers entsprechende Anwendung, wenn dieser nicht direkt an den Verbraucher verkauft hat, sondern Wiederverkäufer beliefert hat, die ihrerseits Nachlieferungsansprüche von Verbrauchern erfüllt haben und der Besteller diesen die erforderlichen Aufwendungen ersetzen musste.
  - Rückgriffsansprüche des Bestellers gegen uns bestehen nicht, wenn der Besteller seinen Ablehnen über die gesetzlichen Mängelansprüche hinausgehende Leistungen gewährt oder wenn die Ware aufgrund öffentlicher Äußerungen als mangelhaft gestuft wurde, die nicht auf uns zurückzuführen sind. Beruhen diese fehlerhaften öffentlichen Äußerungen auf eigenen Aussagen des Bestellers, so stellt dieser uns von jeglichen Ansprüchen Dritter frei.

## X. Endabemerganzante

- Für unsere Hausgeräte übernehmen wir eine Garantie gegenüber dem Endabnehmer nach Maßgabe der für die jeweilige Ware geltenden Garantiebestimmungen. Diese Garantie lässt die Mängelhaftungsverpflichtungen des Bestellers gegenüber seinem Kunden unberührt. Garantiebestimmungen werden durch unseren Kundendienst erfüllt.
- Sofern der Besteller Wiederverkäufer beliefert, ist er verpflichtet, diese auf unsere Endabemerganzante hinzuweisen. Ebenso ist er verpflichtet, den Endabnehmer darauf hinzuweisen, wenn es sich bei der Ware um eine gebrauchte Sache (B-Ware, etc.) handelt, für die wir keine oder eine nur eingeschränkte Garantie übernehmen.

## XI. Rechtsnachhaltigkeit

- Wir gewähren dem Besteller ein einfaches, unentgeltliches, jederzeit widerrufliches, räumlich und zeitlich unbeschränktes Nutzungsrecht an dem dem Besteller von uns zur Verfügung gestellten Bild-, Text-, Foto-, Musik- und Filmmaterial, Aufstellern, Broschüren, Flyern, Katalogen und sonstigen Werbemitteln („Produktmaterial“) ausschließlich zur Bewerbung der auf das Produktmaterial bezogenen Ware. Das Nutzungsrecht kann im Einzelfall in beschränkterem Umfang gewährt werden.
- Der Besteller darf das Produktmaterial nicht rechtswidrig und nur in einer Weise verwenden, die dem Ruf und dem Ansehen von uns und unseren Waren nicht schadet. Das Produktmaterial darf vom Besteller nicht verändert werden. Ausgenommen hiervon sind Änderungen des Formats und die Verwendung von Ausschnitten, sofern hierdurch der wesentliche Inhalt des Produktmaterials nicht verändert wird.
- Der Besteller ist verpflichtet, das Produktmaterial deutlich mit etwaigen Urheberrechten und Quellenhinweisen zu versehen, die in den Daten zu dem jeweiligen Produktmaterial hinterlegt sind. Der Besteller ist nicht berechtigt, die zu dem jeweiligen Produktmaterial hinterlegten Daten zu verändern oder zu entfernen.
- Sollten aufgrund einer nicht diesen Nutzungsbedingungen entsprechenden Verwendung des Produktmaterials durch den Besteller Ansprüche Dritter gegen uns geltend gemacht werden, stellt uns der Besteller von sämtlichen Ansprüchen frei. Dies umfasst auch die Kosten einer angemessenen Rechtsverteidigung.
- Für Schadenersatzansprüche des Bestellers gilt Ziffer XV.

## XII. Gewerbliche Schutzrechte; Rechtsmängel

- Sofern ein Dritter wegen der Verletzung eines gewerblichen Schutzrechtes oder Urheberrechtes („Schutzrecht“) durch von uns gelieferte Waren gegen den Besteller berechnete Ansprüche erhebt, haften wir gegenüber dem Besteller wie folgt:
  - Nach unserer Wahl und auf unsere Kosten werden wir entweder ein Nutzungsrecht für das Schutzrecht erwirken, die Ware so ändern, dass das Schutzrecht nicht verletzt wird, oder die Ware austauschen. Falls uns dies nicht zu angemessenen Bedingungen möglich ist, kann der Besteller die gesetzlichen Rücktritts- oder Minderungsrechte geltend machen.
  - Die vorstehend genannten Verpflichtungen bestehen nur dann, wenn uns der Besteller über die von Dritten geltend gemachten Ansprüche unverzüglich schriftlich verständigt, eine Verletzung nicht anerkennt und uns alle Abwehrmaßnahmen und Vergleichsvorschläge vorzulegen bleiben.
- Ansprüche des Bestellers sind ausgeschlossen, soweit die Schutzrechtsverletzung durch spezielle Vorgaben des Bestellers, durch eine von uns nicht voraussehbare Anwendung, durch nicht bestimmungsgemäße Verwendung oder dadurch verursacht wird, dass die Ware vom Besteller verändert oder zusammen mit nicht von uns gelieferten Produkten eingesetzt wird.
- Für Schadenersatzansprüche gilt Ziffer XV. Weitergehende Ansprüche wegen eines Rechtsmangels sind ausgeschlossen.

## XIII. Produktsicherheits- und regulatorische Anforderungen

- Die Ware des jeweiligen Kaufvertrages (i) erfüllt die lokalen (produktsicherheits-) rechtlichen Anforderungen (insbesondere länderspezifische technische Anforderungen, Anleitungen und Sicherheitsanweisungen in der richtigen Sprache usw.) und (ii) hat die erforderlichen regulatorischen Produktkennzeichnungen (z.B. Energielabel, CE Kennzeichnung, usw.) für den Verkauf im Land, in dem die Ware an den Besteller geliefert wird oder in dem mit dem Besteller vereinbarten Verkaufsland („Bestimmungsland“). Ware, die den Anforderungen gemäß (i) und (ii) genügt, wird im Folgenden „rechtlich konforme“ Ware genannt.
- Der Besteller, der die Ware direkt oder indirekt in anderen Ländern als dem Bestimmungsland verkauft („zusätzliche Verkaufsänder“), verpflichtet sich, den Besteller über die rechtliche Konformität der Ware in jedem zusätzlichen Verkaufsland in dem zusätzlichen Verkaufsland, vor dem Verkauf der Ware, zu informieren und sicherzustellen, dass die Ware in dem jeweiligen Verkaufsland die dort geltenden Standards erfüllt. Der Besteller ist verpflichtet, uns von jeglicher Haftung und/oder Schaden – einschließlich Reputationschaden, Kosten oder anderen Ausgaben insbesondere im Zusammenhang mit Behörden- oder Gerichtsverfahren – und/oder Ansprüchen Dritter freizustellen, die durch seinen direkten oder indirekten Verkauf von Ware entstehen, die im zusätzlichen Verkaufsland nicht rechtlich konform ist und die dadurch ein potentielles Risiko für den Endkunden darstellt.
- Da nicht technisch ausführbare Änderungen an der Ware (an Teilen der Ware (z.B. Stecker) zu hohen Risiken von Stromschlägen, Explosionen und anderen Gefahren mit Feuer mit sich führen, darf der Besteller in keinem Fall die Ware (Teil der Ware) ändern, oder andere zur Vornahme von Änderungen berechtigten, sondern die Änderungen nicht in dem zusätzlichen Verkaufsland rechtlich zwingend vorgeschrieben und nicht mindestens folgende Sicherheitsvorkehrungen getroffen sind: (i) ein ausgewiesener Fachmann nimmt die Änderungen vor, (ii) die Änderungen werden entsprechend dem aktuellen Stand der Technik durchgeführt (d.h. unter Beachtung der anerkannten Regeln der Technik und mit Komponenten (z.B. Steckern), die die technischen Standards in dem zusätzlichen Verkaufsland genügen), und (iii) die geänderte Ware/das geänderte Teil der Ware entspricht den lokal einschlägigen Vorschriften, vor dem Verkauf der Ware, zu informieren und sicherzustellen, dass die Ware in dem jeweiligen Verkaufsland die dort geltenden Standards erfüllt. Der Besteller ist verpflichtet, uns von jeglicher Haftung und/oder Schaden – einschließlich Reputationschaden, Kosten oder anderen Ausgaben insbesondere im Zusammenhang mit Behörden- oder Gerichtsverfahren – und/oder Ansprüchen Dritter freizustellen, die durch seinen direkten oder indirekten Verkauf von Ware entstehen, die im zusätzlichen Verkaufsland nicht rechtlich konform ist und die dadurch ein potentielles Risiko für den Endkunden darstellt.

## XIV. Außenhandel

- Jede Partei ist berechtigt, die Vertragserfüllung zu verweigern, sofern diese durch außenwirtschaftsrechtliche Vorschriften, insbesondere durch Exportkontroll- und Wirtschaftssanktionen, einschließlich Embargos und Sanktionen, (i) die Erfüllung der vertraglichen Verpflichtungen des Bestellers, die auf diesen Vertrag und/oder die Vertragsdurchführung anwendbar sind (nachfolgend „außenwirtschaftsrechtliche Vorschriften“), die Erfüllung von Pflichten nach diesem Vertrag unmöglich machen oder verbieten. In diesen Fällen ist jede Partei berechtigt, von diesem betroffenen Kaufvertrag zurückzutreten, soweit die außenwirtschaftsrechtlichen Vorschriften die ordnungsgemäße Erfüllung des Vertrages unmöglich machen oder verbieten.
- Verzögert sich die Vertragserfüllung aufgrund von Genehmigungs-, Bewilligungs-, oder ähnlichen Erfordernissen oder aufgrund von sonstigen Verfahren nach außenwirtschaftsrechtlichen Vorschriften, so verlängern sich die Fristen für die Erfüllung der vertraglichen Verpflichtungen des Bestellers, die auf diesen Vertrag und/oder die Vertragsdurchführung anwendbar sind (nachfolgend „außenwirtschaftsrechtliche Vorschriften“), die Erfüllung von Pflichten nach diesem Vertrag unmöglich machen oder verbieten. In diesen Fällen ist jede Partei berechtigt, von diesem betroffenen Kaufvertrag zurückzutreten, soweit die außenwirtschaftsrechtlichen Vorschriften die ordnungsgemäße Erfüllung des Vertrages unmöglich machen oder verbieten.
- Der Besteller ist verpflichtet, uns auf unser Verlangen alle Informationen und Unterlagen zur Verfügung zu stellen, die wir zur Einhaltung der außenwirtschaftsrechtlichen Vorschriften benötigen oder deren Vorlage Behörden von uns fordern. Hierzu können insbesondere Angaben zum Endverwender, zum Bestimmungsort und zum Endverwendungszweck der Lieferung gehören. Wir sind berechtigt, die Bestellung abzulehnen bzw. vom Vertrag zurückzutreten oder die Leistung zu verweigern, wenn der Besteller uns diese Informationen und Unterlagen nicht innerhalb einer von uns gesetzten angemessenen Frist zur Verfügung stellt.
- Überragt der Besteller unsere Lieferungen an einen Dritten (einschließlich verbundener Unternehmen des Bestellers), verpflichtet sich der Besteller, die außenwirtschaftsrechtlichen Vorschriften einzuhalten, soweit deren Nichtbeachtung für uns zu einem Verstoß gegen Handels- oder Unterlassungspflichten aus außenwirtschaftsrechtlichen Vorschriften führen könnte. Verstoß der Besteller gegen Handels- oder Unterlassungspflichten führt zu dem Umfang, in dem die Pflichtverletzung für uns zu einem Verstoß gegen Handels- oder Unterlassungspflichten aus außenwirtschaftsrechtlichen Vorschriften führen könnte, zu verweigern oder von dem Vertrag in diesem Umfang zurückzutreten.
- Soweit der Besteller von uns Waren bezieht, die in den Anwendungsbereich von Artikel 12g der Verordnung (EU) Nr. 833/2014 oder Artikel 8g der Verordnung (EG) 765/2006 in der jeweils gültigen Fassung fallen, gilt Folgendes:
  - Der Besteller ist jegliche Veräußerung, Ausfuhr sowie Wiederausfuhr von Waren und deren Technologie, die im Rahmen oder im Zusammenhang mit diesem Vertrag geliefert werden und in den Anwendungsbereich von Artikel 12g der Verordnung (EU) Nr. 833/2014 oder von Artikel 8g der Verordnung (EG) 765/2006 in der jeweils gültigen Fassung fallen, direkt oder indirekt, in die Russische Föderation oder nach Belarus oder zur Verwendung in der Russischen Föderation oder Belarus untersagt.
  - Der Besteller ist verpflichtet, sich nach besten Kräften zu bemühen, sicherzustellen, dass der Zweck von Ziff. 5.a) nicht durch Dritte in der weiteren Lieferkette, einschließlich möglicher Wiederverkäufer, verletzt wird und hierfür einen angemessenen Überwachungsmechanismus einzurichten und aufrechtzuerhalten.
  - Verstoß der Besteller gegenstens fahrlässig gegen Ziff. 5.a) oder 5.b), berechtigt uns dies, weitere Lieferungen an den Besteller unverzüglich einzustellen und von diesem Vertrag zurückzutreten.
  - Der Besteller ist verpflichtet, uns unverzüglich über etwaige Probleme bei der Anwendung der Ziff. 5.a) oder 5.b) zu informieren, einschließlich etwaiger relevanter Aktivitäten Dritter, die den Zweck von Ziff. 5.a) verletzen könnten. Der Besteller stellt uns Informationen über die Einhaltung der Verpflichtungen nach Ziff. 5.a) oder 5.b) innerhalb von zwei Wochen nach formloser Anforderung dieser Informationen zur Verfügung.
- Unser Haftung ist begrenzt auf die Kosten der Waren und/oder auf Grund unserer Verweigerung der Vertragserfüllung, der Stornierung der Bestellung oder dem Rücktritt vom betreffenden Kaufvertrag gemäß den vorgenannten Ziffern ist – soweit gesetzlich zulässig – ausgeschlossen. Bei Rücksendungen des Bestellers über Zollgrenzen hinweg an uns ist der Besteller verpflichtet, uns alle erforderlichen Dokumente und Informationen, wie z.B. Proformarechnung und Lieferschein für eine vollständige und korrekte Importzollanmeldung der Rücksendung beizufügen, und bei einer Proforma-Rechnung eine Wertangabe, die einen marktüblichen Preis widerspiegelt, sowie folgenden Hinweis „For Customs Purpose Only“ anzugeben. Bei der Wertmittlung sind als Bestandteile der Ware (Hardware- und ggf. Software) zu berücksichtigen.

## XV. Sonstige Haftung

- Schadenersatzansprüche des Bestellers, gleich aus welchem Rechtsgrund, sind ausgeschlossen, es sei denn, wir oder unser Erfüllungsgehilfe haben den Schaden grob fahrlässig oder vorsätzlich verursacht oder eine Pflicht, deren Erfüllung die ordnungsgemäße Durchführung des Vertrages überhaupt erst ermöglicht – und auf deren Einhaltung der Besteller regelmäßig vertraut und vertrauen darf (vertragswesentliche Pflicht) verletzt. Bei leicht fahrlässiger Verletzung von vertragswesentlichen Pflichten ist unser Haftung auf vor-hersehbare, vertragsspezifische Schäden begrenzt. Die Haftung wegen schuldhafter Verletzung des Lebens, des Körpers oder der Gesundheit sowie der arglistigen Täuschung ist nicht ausgeschlossen. Entsprechendes gilt für die Haftung nach dem Produkthaftungsgesetz. Darüber hinaus bestehen keine Ansprüche gegen uns, insbesondere keine Schadenersatzansprüche oder Regressansprüche bei Nichtbeachtung der Hinweise in den Gebrauchsanweisungen und bei Fehlbefehl der Waren. Ebenso bestehen keine Ansprüche auf Schadenersatz oder Regress bei Schäden, die infolge nicht fachgerechter Installation, Montage oder Reparatur unserer Waren oder während des Transports nach Gefährdung auf den Besteller entstehen. Bei Eingriffen in die Ware sind alle einschlägigen Normen, insbesondere die unter IXX.2. Satz 3 genannten zu beachten.
- Die Haftung des Bestellers ist begrenzt auf die Kosten der Waren und/oder auf Grund unserer Verweigerung der Vertragserfüllung, der Stornierung der Bestellung oder dem Rücktritt vom betreffenden Kaufvertrag gemäß den vorgenannten Ziffern ist – soweit gesetzlich zulässig – ausgeschlossen.
- Ausschließlicher Gerichtsstand für alle Streitigkeiten aus und im Zusammenhang mit diesen Verkaufs- und Lieferbedingungen ist München.

## XVI. Schlussbestimmungen

- Sollten eine oder mehrere Bestimmungen dieser Verkaufs- und Lieferbedingungen unwirksam sein oder werden oder sollte sich in den Bedingungen eine Regelungslücke ergeben, so wird die Gültigkeit der übrigen Bestimmungen hierdurch nicht berührt. An Stelle der unwirksamen Bestimmung oder der Ausfüllung der Regelungslücke ist von den Parteien eine angemessene und wirksame Regelung zu treffen, die den vorstehenden Bestimmungen in tatsächlicher, rechtlicher und wirtschaftlicher Hinsicht am nächsten kommt.
- Diese Vereinbarung untersteht deutschem Recht unter Ausschluss des internationalen Privatrechts und des UN-Kaufrechts (CISG).
- Ausschließlicher Gerichtsstand für alle Streitigkeiten aus und im Zusammenhang mit diesen Verkaufs- und Lieferbedingungen ist München.



Immer und überall.

# 100% auch nach dem Kauf.

Unsere Service-Experten stehen Ihnen jederzeit mit Rat und Tat zur Seite – persönlich, kompetent und zuverlässig.



## Von Mensch zu Mensch.



### Reparaturannahme und Ersatzteilbestellung.

Unser Kundendienst steht an folgenden Tagen zur Verfügung:

**DE:**

Mo. - So. von 7:00 - 22:00 Uhr  
Telefon Nr. für Großgeräte unter **+49 89 6933 9339**  
Telefon Nr. für Kleingeräte unter **+49 911 7044 0040**

**AT:**

Mo. - Fr. von 7:00 - 20:00 Uhr  
Sa. - So. von 8:00 - 18:00 Uhr  
Telefon Nr. unter **+43 810 550 511**



### Beratung vor und nach dem Kauf.

Das Infoteam steht mit Rat und Tat zur Seite.

**DE:**

Mo. - Fr. von 8:00 - 18:00 Uhr  
Telefon Nr. für Großgeräte unter **+49 89 6933 9339**  
Telefon Nr. für Kleingeräte, wie z.B. Staubsauger oder Küchenmaschinen unter **+49 911 7044 0040**

**AT:**

Mo. - Do. von 8:00 - 17:00 Uhr  
Fr. von 8:00 - 13:00 Uhr  
Telefon Nr. unter **+43 810 700 400**



### Kundenorientierte Servicezeiten.

Reparaturtermine können rund um die Uhr online gebucht werden. Unsere Techniker sind flächendeckend in Deutschland und Österreich verfügbar.



### Faire Reparaturpreise.

Absolute Preissicherheit. Klarheit von Anfang an.

## MyBosch.

### Der digitale Produktbegleiter unter DE: mybosch.de / AT: mybosch.at



#### Einmal registrieren. Vielfach profitieren.

Verlängerte Garantien, Produktzugaben und exklusive VIP-Angebote.



#### Alles, was man wissen muss.

##### Wenn man es wissen muss.

Gebrauchsanleitungen und Gerätedaten einfach abrufen.



#### Der Draht zu uns. Einfach und schnell.

Über die MyBosch Homepage:

**DE:** mybosch.de

**AT:** mybosch.at

Über die MyBosch Service-Hotline:

**DE:**

Telefon Nr. unter **+49 89 6933 9339**

**AT:**

Telefon Nr. unter **+43 810 700 400**



#### Tipps und Tricks. Individueller Service.

MyBosch erklärt alles, was man zu seinem Bosch Hausgerät wissen muss.

## Für Deutschland:

### Robert Bosch Hausgeräte GmbH

#### Kunden Kompetenzcenter

##### Elektrofachhandel

Borsteler Chaussee 55, 22453 Hamburg

Postfach 61 04 44, 22424 Hamburg

T. +49 40 5140 – 200

F. +49 40 5140 – 2189

#### [www.bosch-home.de](http://www.bosch-home.de)

Hier finden Sie alle Informationen zu den Geräten und spezielle Seiten zu Verkaufsförderungsaktionen oder Produkt-Neueinführungen.



#### Bosch auf Facebook:

DE: [facebook.com/BoschHomeDeutschland](https://facebook.com/BoschHomeDeutschland)

AT: [facebook.com/BoschHomeAT](https://facebook.com/BoschHomeAT)

### Robert Bosch Hausgeräte GmbH

#### Kunden Kompetenzcenter

##### Küchen- u. Möbelhandel

Bamlerstraße 1a, 45141 Essen

Postfach 12 01 51, 45311 Essen

T. +49 201 8366 – 00

F. +49 201 8366 – 419

#### [www.tradeplace.com](http://www.tradeplace.com)

Hier finden Sie als Fachhändler direkten Zugriff auf Produktinformationen, Gerätebilder sowie Bestell- und Auftragsdaten von Bosch. Zudem stehen Ihnen Prospekte, Preislisten und Online-Werbemittel zur Verfügung.



#### Bosch auf Instagram:

DE: [instagram.com/boschhomed](https://instagram.com/boschhomed)

AT: [instagram.com/boschhomeat](https://instagram.com/boschhomeat)

### Robert Bosch Hausgeräte GmbH

#### Kunden Kompetenzcenter

##### Key Account

Carl-Wery-Straße 34, 81739 München

Postfach 83 01 01, 81701 München

T. +49 89 4590 – 02

F. +49 89 4590 – 3112

#### Profi-Line – Kompetente Hilfe für Technik & Reparaturen

T. +49 89 2035 – 5755

Montag – Freitag: 8:00 – 18:00 Uhr

#### Reparatur & Ersatzteile – Schnell und zuverlässig für Sie da!

T. Großgeräte: +49 89 6933 – 9339

T. Kleingeräte: +49 911 7044 – 0040



#### Bosch auf YouTube:

[youtube.com/boschhomed](https://youtube.com/boschhomed)

[youtube.com/boschhomeddeutschland](https://youtube.com/boschhomeddeutschland)

## Für Österreich:

### BSH Hausgeräte Gesellschaft mbH

#### Vertrieb Hausgeräte

#### Vertrieb BOSCH Innendienst

Quellenstraße 2a, 1100 Wien

T. +43 1 60575 – 0

Montag – Donnerstag: 8:00 – 17:00 Uhr

Freitag: 8:00 – 12:30 Uhr

#### [www.bosch-home.at](http://www.bosch-home.at)

Hier finden Sie alle Informationen zu den Geräten und spezielle Seiten zu Verkaufsförderungsaktionen oder Produkt-Neueinführungen.

#### Perfect Cooking Kochveranstaltungen

Wie dir mit Bosch Geräten einfach ein perfektes Ergebnis gelingt, erlebst du bei unseren Kochveranstaltungen.

[www.bosch-home.at/perfectcooking](http://www.bosch-home.at/perfectcooking)

### BSH Hausgeräte Gesellschaft mbH

#### Kundendienst Hausgeräte

#### Kundendienst und Service Shop:

#### Ersatzteilverkauf, Zubehörversand

#### und Kleingeräteannahme

Quellenstraße 2a, 1100 Wien

Postfach 122

T. +43 810 550 – 511

Montag – Donnerstag: 8:00 – 17:00 Uhr

Freitag: 8:00 – 13:00 Uhr



Inspiration und maßgeschneiderte Beratung bietet die Stilarena auf 1200 m<sup>2</sup> in der Quellenstraße 2a, 1100 Wien.

Für Ihre persönliche Beratung in unserem Schauraum bitten wir um eine online Terminvereinbarung.

Montag, Dienstag, Donnerstag, Freitag: 9:00 – 18:00 Uhr

Samstag: 9:00 – 12:30 Uhr

[www.stilarena.at](http://www.stilarena.at)