

Technik fürs Leben



BOSCH

Aktionsgeräte-Programm 2025/2026

Für den Küchen- und Möbelfachhandel.

Gültig ab 1. Oktober 2025.



Information
nur für den
Fachhandel








Inhaltsverzeichnis





















- 3 **Sets / Bestandteile**
- 14 **Backöfen**
- 20 **Kompaktgeräte**
- 24 **Sets Kochfelder mit integriertem Dunstabzug**
- 26 **Autarke Induktionskochfelder mit integriertem Dunstabzug**
- 29 **Autarke Kochfelder**
- 38 **Herdgesteuerte Kochfelder**
- 40 **Dunstabzüge**
- 49 **Kühl- und Gefriergeräte**
- 59 **Geschirrspüler**
- 65 **Waschmaschinen**
- 66 **Die Weiterentwicklung der Hauspreisliste+. Der Digital Sales Assistant.**

Backofen-Sets



















	<p>Backofen HBG278BB3 – Ausführliche Ausstattungen auf Seite 15</p> <p>A++ A EcoDirect Schwenge- unterstützung Air Fry AutoPilot 30</p>	<p>Backofen HBG237BB4 – Ausführliche Ausstattungen auf Seite 16</p> <p>A++ A EcoDirect Schwenge- unterstützung 3D Heißluft AutoPilot 10</p>	
<p>Induktionskochfeld mit Dunstabzug PVS811B16E – Ausführliche Ausstattungen auf Seite 27</p> <p>A++ B 80 cm CombiZone TouchSelect</p>	<p>Backofen-Set HBD676FH86</p> <p>Kombination aus Backofen HBG278BB3 und Induktionskochfeld mit Dunstabzug PVS811B16E</p> <p>UPE: 4.059,- €* </p>	<p>Backofen-Set HBD636FH88 Neu</p> <p>Kombination aus Backofen HBG237BB4 und Induktionskochfeld mit Dunstabzug PVS811B16E</p> <p>UPE: 3.719,- €* </p>	
<p>Induktionskochfeld PIE84KBB5E – Ausführliche Ausstattungen auf Seite 33</p> <p>80 cm Umlaufender Rahmen IN TouchSelect</p>	<p>Backofen-Set HBD676FH85</p> <p>Kombination aus Backofen HBG278BB3 und Induktionskochfeld PIE84KBB5E</p> <p>UPE: 2.923,- €* </p>	<p>Backofen-Set HBD636FH87 Neu</p> <p>Kombination aus Backofen HBG237BB4 und Induktionskochfeld PIE84KBB5E</p> <p>UPE: 2.599,- €* </p>	
<p>Induktionskochfeld PIF64KBB5E – Ausführliche Ausstattungen auf Seite 35</p> <p>60 cm Umlaufender Rahmen IN TouchSelect</p>	<p>Backofen-Set HBD676FH65</p> <p>Kombination aus Backofen HBG278BB3 und Induktionskochfeld PIF64KBB5E</p> <p>UPE: 2.679,- €* </p>	<p>Backofen-Set HBD636FH66 Neu</p> <p>Kombination aus Backofen HBG237BB4 und Induktionskochfeld PIF64KBB5E</p> <p>UPE: 2.349,- €* </p>	
<p>Elektrokochofeld PKH845BB1D – Ausführliche Ausstattungen auf Seite 36</p> <p>80 cm Umlaufender Rahmen IN TouchSelect</p>	<p>Backofen-Set HBD672FB85 Neu</p> <p>Kombination aus Backofen HBG278BB3 und Elektrokochofeld PKH845BB1D</p> <p>UPE: 2.369,- €* </p>	<p>Backofen-Set HBD632FH85 Neu</p> <p>Kombination aus Backofen HBG237BB4 und Elektrokochofeld PKH845BB1D</p> <p>UPE: 2.039,- €* </p>	
<p>Elektrokochofeld PKN645BA2E – Ausführliche Ausstattungen auf Seite 37</p> <p>60 cm Umlaufender Rahmen IN TouchSelect</p>	<p>Backofen-Set HBD671FH62</p> <p>Kombination aus Backofen HBG278BB3 und Elektrokochofeld PKN645BA2E</p> <p>UPE: 2.009,- €* </p>	<p>Backofen-Set HBD631FH63 Neu</p> <p>Kombination aus Backofen HBG237BB4 und Elektrokochofeld PKN645BA2E</p> <p>UPE: 1.679,- €* </p>	

Backofen-Sets

	 <p>Induktionskochfeld mit Dunstabzug PVS811B16E – Ausführliche Ausstattungen auf Seite 27</p> <p>A+++ B</p> <p>80 cm CombiZone TouchSelect</p>	 <p>Induktionskochfeld PIE84KBB5E – Ausführliche Ausstattungen auf Seite 33</p> <p>80 cm Umlaufender Rahmen IN TouchSelect</p>	 <p>Induktionskochfeld PIF64KBB5E – Ausführliche Ausstattungen auf Seite 35</p> <p>60 cm Umlaufender Rahmen IN TouchSelect</p>	 <p>Elektrokokchfeld PKH845BB1D – Ausführliche Ausstattungen auf Seite 36</p> <p>80 cm Umlaufender Rahmen DirectSelect TouchSelect</p>
 <p>Backofen HBA271BB3 – Ausführliche Ausstattungen auf Seite 17</p> <p>A+++ A</p> <p>Reinigungsunterstützung 3D Heißluft AutoPilot 10</p>	<p>Backofen-Set HBD473FH84</p> <p>Kombination aus Backofen HBA271BB3 und Induktionskochfeld mit Dunstabzug PVS811B16E</p> <p>UPE: 3.897,- €* </p>	<p>Backofen-Set HBD474FH83</p> <p>Kombination aus Backofen HBA271BB3 und Induktionskochfeld PIE84KBB5E</p> <p>UPE: 2.770,- €* </p>	<p>Backofen-Set HBD475FH63</p> <p>Kombination aus Backofen HBA271BB3 und Induktionskochfeld PIF64KBB5E</p> <p>UPE: 2.527,- €* </p>	<p>Backofen-Set HBD472FB86 Neu</p> <p>Kombination aus Backofen HBA271BB3 und Elektrokokchfeld PKH845BB1D</p> <p>UPE: 2.219,- €* </p>
 <p>Backofen HBA234BB3 – Ausführliche Ausstattungen auf Seite 17</p> <p>A+++ A</p> <p>EcoClean Direct Reinigungsunterstützung 3D Heißluft</p>	<p>Backofen-Set HBD436FH84</p> <p>Kombination aus Backofen HBA234BB3 und Induktionskochfeld mit Dunstabzug PVS811B16E</p> <p>UPE: 3.603,- €* </p>	<p>Backofen-Set HBD434FH83</p> <p>Kombination aus Backofen HBA234BB3 und Induktionskochfeld PIE84KBB5E</p> <p>UPE: 2.476,- €* </p>	<p>Backofen-Set HBD435FH63</p> <p>Kombination aus Backofen HBA234BB3 und Induktionskochfeld PIF64KBB5E</p> <p>UPE: 2.232,- €* </p>	<p>Backofen-Set HBD432FB85 Neu</p> <p>Kombination aus Backofen HBA234BB3 und Elektrokokchfeld PKH845BB1D</p> <p>UPE: 1.919,- €* </p>
 <p>Backofen HBA571BB3 – Ausführliche Ausstattungen auf Seite 16</p> <p>A+++ A</p> <p>3D Heißluft AutoPilot 10</p>	<p>Backofen-Set HBD271FB80 Basic Edition</p> <p>Kombination aus Backofen HBA571BB3 und Induktionskochfeld mit Dunstabzug PVS811B16E</p> <p>UPE: 3.809,- €* </p>			

 <p>Elektrokochofeld PKN645BA2E – Ausführliche Ausstattungen auf Seite 37</p> <div>    </div>	 <p>Induktionskochofeld PIE811BB5E – Ausführliche Ausstattungen auf Seite 34</p> <div>    </div>	 <p>Induktionskochofeld PUE61RBB6E – Ausführliche Ausstattungen auf Seite 35</p> <div>    </div>	 <p>Elektrokochofeld PKH811BB1D – Ausführliche Ausstattungen auf Seite 36</p> <div>    </div>	 <p>Elektrokochofeld PKE61RAA2E – Ausführliche Ausstattungen auf Seite 37</p> <div>   </div>
<p>Backofen-Set HBD471FH63</p> <p>Kombination aus Backofen HBA271BB3 und Elektrokochofeld PKN645BA2E</p> <p>UPE: 1.857,- €* </p>				
<p>Backofen-Set HBD431FH64</p> <p>Kombination aus Backofen HBA234BB3 und Elektrokochofeld PKN645BA2E</p> <p>UPE: 1.563,- €* </p>				
	<p>Backofen-Set HBD274FB87 Basic Edition</p> <p>Kombination aus Backofen HBA571BB3 und Induktionskochofeld PIE811BB5E</p> <p>UPE: 2.659,- €* </p>	<p>Backofen-Set HBD274FB67 Basic Edition</p> <p>Kombination aus Backofen HBA571BB3 und Induktionskochofeld PUE61RBB6E</p> <p>UPE: 2.309,- €* </p>	<p>Backofen-Set HBD471FB81 Neu Basic Edition</p> <p>Kombination aus Backofen HBA571BB3 und Elektrokochofeld PKH811BB1D</p> <p>UPE: 2.089,- €* </p>	<p>Backofen-Set HBD271FB67 Basic Edition</p> <p>Kombination aus Backofen HBA571BB3 und Elektrokochofeld PKE61RAA2E</p> <p>UPE: 1.729,- €* </p>

Backofen-Sets

	 <p>Induktionskochfeld mit Dunstabzug PVS811B16E – Ausführliche Ausstattungen auf Seite 27</p> <p>A+++ B</p> <p>80 cm CombiZone TouchSelect</p>	 <p>Induktionskochfeld PIE811BB5E – Ausführliche Ausstattungen auf Seite 34</p> <p>80 cm IN TouchSelect</p>	 <p>Induktionskochfeld PUE61RBB6E – Ausführliche Ausstattungen auf Seite 35</p> <p>60 cm IN TouchSelect</p>	 <p>Elektrokochfeld PKH811BB1D – Ausführliche Ausstattungen auf Seite 36</p> <p>80 cm TouchSelect ReStart</p>
 <p>Backofen HBF133BA1 – Ausführliche Ausstattungen auf Seite 18</p> <p>A+++ A</p> <p>EcoClean Direct 3D Heißluft</p>	 <p>Backofen-Set HBD231FB80 Basic Edition Kombination aus Backofen HBF133BA1 und Induktionskochfeld mit Dunstabzug PVS811B16E</p> <p>UPE: 3.389,- €* </p>	 <p>Backofen-Set HBD234FB86 Basic Edition Kombination aus Backofen HBF133BA1 und Induktionskochfeld PIE811BB5E</p> <p>UPE: 2.239,- €* </p>	 <p>Backofen-Set HBD234FB66 Basic Edition Kombination aus Backofen HBF133BA1 und Induktionskochfeld PUE61RBB6E</p> <p>UPE: 1.889,- €* </p>	 <p>Backofen-Set HBD231FB87 Neu Basic Edition Kombination aus Backofen HBF133BA1 und Elektrokochfeld PKH811BB1D</p> <p>UPE: 1.669,- €* </p>
 <p>Backofen HBF010BA1 – Ausführliche Ausstattungen auf Seite 19</p> <p>A+++ A</p> <p>3D Heißluft</p>	 <p>Backofen-Set HBD211FB80 Basic Edition Kombination aus Backofen HBF010BA1 und Induktionskochfeld mit Dunstabzug PVS811B16E</p> <p>UPE: 3.299,- €* </p>	 <p>Backofen-Set HBD214FB86 Basic Edition Kombination aus Backofen HBF010BA1 und Induktionskochfeld PIE811BB5E</p> <p>UPE: 2.149,- €* </p>	 <p>Backofen-Set HBD214FB66 Basic Edition Kombination aus Backofen HBF010BA1 und Induktionskochfeld PUE61RBB6E</p> <p>UPE: 1.799,- €* </p>	 <p>Backofen-Set HBD211FB87 Neu Basic Edition Kombination aus Backofen HBF010BA1 und Elektrokochfeld PKH811BB1D</p> <p>UPE: 1.579,- €* </p>
 <p>Backofen HBF133BR0 – Ausführliche Ausstattungen auf Seite 18</p> <p>A+++ A</p> <p>EcoClean Direct 3D Heißluft</p>	 <p>Backofen-Set HBD231BR80 Kombination aus Backofen HBF133BR0 und Induktionskochfeld PIE811BB5E</p> <p>UPE: 2.232,- €* </p>	 <p>Backofen-Set HBD231BR60 Kombination aus Backofen HBF133BR0 und Induktionskochfeld PUE61RBB6E</p> <p>UPE: 1.887,- €* </p>	 <p>Backofen-Set HBD231FR82 Neu Kombination aus Backofen HBF133BR0 und Elektrokochfeld PKH811BB1D</p> <p>UPE: 1.669,- €* </p>	



**Elektrokochfeld
PKE61RAA2E**

– Ausführliche Ausstattungen
auf Seite 37



**Elektrokochfeld
PKN645BA2E**

– Ausführliche Ausstattungen
auf Seite 37



Backofen-Set HBD231FB66

Basic
Edition

Kombination aus
Backofen HBF133BA1
und Elektrokochfeld
PKE61RAA2E

UPE: 1.309,- €*

Backofen-Set HBD211FB66

Basic
Edition

Kombination aus
Backofen HBF010BA1
und Elektrokochfeld
PKE61RAA2E

UPE: 1.219,- €*

Backofen-Set HBD231BR61

Kombination aus
Backofen HBF133BR0
und Elektrokochfeld
PKE61RAA2E






















































UPE: 1.309,- €*

Backofen-Set HBD231CR62

Kombination aus
Backofen HBF133BR0
und Elektrokochfeld
PKN645BA2E
Inkl. Backblech HEZ431002

UPE: 1.369,- €*

Herd-Sets


Herd-Sets		 Induktionskochfeld NVQ645CB6E – Ausf. Ausstattungen auf Seite 38   	 Induktionskochfeld NIF645CB5E – Ausf. Ausstattungen auf Seite 38   
 Einbau-Herd HEG278BB3 – Ausführliche Ausstattungen auf Seite 10     			
 Einbau-Herd HEG237BB6 – Ausführliche Ausstattungen auf Seite 11    	Herd-Set HND637FH63 Neu Kombination aus Einbau-Herd HEG237BB6 und Induktionskochfeld NVQ645CB6E UPE: 2.259,- €*		
 Einbau-Herd HEG237BB5 – Ausführliche Ausstattungen auf Seite 10    			
 Einbau-Herd HEB578BB3 – Ausführliche Ausstattungen auf Seite 10     			
 Einbau-Herd HEG517BB4 – Ausführliche Ausstattungen auf Seite 11    			Herd-Set HND615LS62 Kombination aus Einbau-Herd HEG517BB4 und Induktionskochfeld NIF645CB5E UPE: 2.060,- €*
 Einbau-Herd HEB517BB3 – Ausführliche Ausstattungen auf Seite 12     			
 Einbau-Herd HEF113BS1 – Ausführliche Ausstattungen auf Seite 12  			
 Einbau-Herd HEF010BR1 – Ausführliche Ausstattungen auf Seite 13  			
 Einbau-Herd HEF113BB0 – Ausführliche Ausstattungen auf Seite 13  			
 Einbau-Herd HEF010BA1 – Ausführliche Ausstattungen auf Seite 13  			



**Elektrokochofeld
NKN64RGA2E**
– Ausf. Ausstattungen
auf Seite 39



**Elektrokochofeld
NKN645GA2E**
– Ausf. Ausstattungen
auf Seite 39



**Elektrokochofeld
NKE611GA2E**
– Ausf. Ausstattungen
auf Seite 39



Herd-Set HND671FH62

Kombination aus Einbau-Herd HEG278BB3
und Elektrokochofeld NKN64RGA2E

UPE:
1.786,- €*



Herd-Set HND631FH63

Kombination aus Einbau-Herd HEG237BB5
und Elektrokochofeld NKN64RGA2E

UPE:
1.499,- €*

Neu



Herd-Set HND671LS67

Kombination aus Einbau-Herd HEB578BB3
und Elektrokochofeld NKN645GA2E

UPE:
1.786,- €*



Herd-Set HND611LS67

Kombination aus Einbau-Herd HEB517BB3
und Elektrokochofeld NKN645GA2E

UPE:
1.431,- €*



Herd-Set HND211FH61

Kombination aus Einbau-Herd HEF113BS1
und Elektrokochofeld NKN645GA2E
Inkl. Backblech HEZ431002

UPE:
1.191,- €*



Herd-Set HND211AR62

Kombination aus Einbau-Herd HEF010BR1
und Elektrokochofeld NKN645GA2E

UPE:
1.065,- €*



Herd-Set HND211LB2

Kombination aus Einbau-Herd HEF113BB0
und Elektrokochofeld NKN645GA2E

UPE:
1.169,- €*

Basic
Edition


Herd-Set HNDBB210

Kombination aus Einbau-Herd HEF113BB0
und Elektrokochofeld NKE611GA2E

UPE:
1.049,- €*

Basic
Edition

Herd-Set HNDBB110

Kombination aus Einbau-Herd HEF010BA1
und Elektrokochofeld NKE611GA2E

UPE:
949,- €*

Basic
Edition


Einbau-Herde



Neu



UPE: 1.644,- €*

Serie | 6
HEB578BB3 Schwarz
Kombinierbar mit konventionellem
Glaskeramik-Kochfeld



Backofentyp und Heizart
– **Einbau-Herd mit 10 Beheizungsarten:**
3D Heißluft, Ober-/Unterhitze, Umluftgrill, Großflächengrill, Pizzastufe, Unterhitze, Sanftgaren, Auftauen, Warmhalten, Heißluft sanft
– Temperaturregelung von 30 °C - 275 °C
– **Garraumvolumen: 71 l**

Zubehörträger / Auszugssystem
– Backwagen

Design
– Garraum: Email anthrazit
– Versenkbare Drehknebel

Reinigung
– **Selbstreinigungs-Technik (Pyrolyse)**
– Reinigungsunterstützung

Komfort
– **Bedienung mit LCD-Display (weiß)**
– **Auto Pilot 30 Programme**
– Elektronikuhr
– Backofenbeleuchtung abschaltbar, Halogen-Innenbeleuchtung
– Optische Aufheizkontrolle, Temperaturvorschlag, Autostart
– Schnellaufheizung
– Kühlgebläse
– Backofengriff aus Aluminium

Zubehör
– 1 x Kombirost, 1 x Universalpfanne

Umwelt und Sicherheit
– Energieeffizienzklasse A+ (gemäß EU Nr. 65/2014)¹
– Sehr geringe Türtemperatur
– Niedrige Türtemperatur während der pyrolytischen Reinigung
– 4-fache Türverglasung
– Kindersicherung, Türverriegelung bei Pyrolysebetrieb, Sicherheitsabschaltung, Restwärmeanzeige

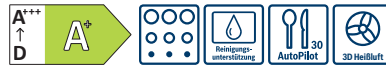
Technische Info
– Gesamtanschlusswert Elektro: 11,4 kW
– Nur zur Kombination mit einem konventionellen Glaskeramik-Kochfeld

Maße (HxBxT)
– Gerätemaße: 595 x 594 x 548 mm
– Nischenmaße: 604 x 560 x 550 mm
– Maße und Einbauhinweise zu diesem Gerät gemäß technischer Zeichnung beachten

Sonderzubehör
HEZ541000 Backblech, emailiert, grau (Backwagen)
HEZ542000 Universalpfanne, grau emailiert, Backwagen
HEZ32WA00 Kabelloser Speisenthermometer

UPE: 1.637,- €*

Serie | 6
HEG278BB3 Schwarz
Kombinierbar mit konventionellem
Glaskeramik-Kochfeld



Backofentyp und Heizarten
– **Einbau-Herd mit 10 Beheizungsarten:**
3D Heißluft, Ober-/Unterhitze, Umluftgrill, Großflächengrill, Pizzastufe, Unterhitze, Sanftgaren, Auftauen, Heißluft sanft, Air Fry
– Temperaturregelung von 30 °C - 275 °C
– **Garraumvolumen: 71 l**

Zubehörträger / Auszugssystem
– Auszug nachrüstbar

Design
– Garraum: Email anthrazit
– Versenkbare Drehknebel

Reinigung
– **Selbstreinigungs-Technik (Pyrolyse)**
– Reinigungsunterstützung

Komfort
– **Bedienung mit LCD-Display (weiß)**
– **Auto Pilot 30 Programme**
– Klapptür mit Soft Close und Soft Open
– Elektronikuhr
– Halogen-Innenbeleuchtung, Backofenbeleuchtung abschaltbar
– Optische Aufheizkontrolle, Temperaturvorschlag, Autostart
– Schnellaufheizung
– Kühlgebläse
– Backofengriff aus Aluminium

Zubehör
– 1 x Air Fry & Grillblech, 1 x Kombirost, 1 x Universalpfanne

Umwelt und Sicherheit
– Energieeffizienzklasse A+ (gemäß EU Nr. 65/2014)¹
– Sehr geringe Türtemperatur
– Niedrige Türtemperatur während der pyrolytischen Reinigung
– 4-fache Türverglasung
– Kindersicherung, Türverriegelung bei Pyrolysebetrieb, Sicherheitsabschaltung, Restwärmeanzeige


Technische Info
– Gesamtanschlusswert Elektro: 11,4 kW
– Nur zur Kombination mit einem konventionellen Glaskeramik-Kochfeld

Maße (HxBxT)
– Gerätemaße: 595 x 594 x 548 mm
– Nischenmaße: 604 x 560 x 550 mm
– Maße und Einbauhinweise zu diesem Gerät gemäß technischer Zeichnung beachten

Sonderzubehör
HEZ631070 Backblech, emailiert, anthrazit, pyrolysefähig
HEZ532010 Universalpfanne, Keramik antihaft beschichtet
HEZ629070 Air Fry & Grillblech, emailiert, anthrazit
HEZ634000 Back- und Bratrost (Standard)
HEZ538000 1-fach Teleskopauszug, ebenenunabhängig
HEZ638000 1-fach Teleskopvollauszug, ebenenunabhängig
HEZ32WA00 Kabelloser Speisenthermometer

UPE: 1.296,- €*

Serie | 6
HEG237BB5 Schwarz
Kombinierbar mit konventionellem
Glaskeramik-Kochfeld



Backofentyp und Heizarten
– **Einbau-Herd mit 8 Beheizungsarten:**
3D Heißluft, Ober-/Unterhitze, Umluftgrill, Großflächengrill, Pizzastufe, Unterhitze, Heißluft sanft, Air Fry
– Temperaturregelung von 50 °C - 275 °C
– **Garraumvolumen: 71 l**

Zubehörträger / Auszugssystem
– Auszug nachrüstbar

Design
– Garraum: Email anthrazit
– Versenkbare Drehknebel

Reinigung
– **Eco Clean Direct:** Rückwand
– Reinigungsunterstützung

Komfort
– **Bedienung mit LCD-Display (weiß)**
– **Auto Pilot 10 Programme**
– Klapptür mit Soft Close und Soft Open
– Elektronikuhr
– Halogen-Innenbeleuchtung
– Optische Aufheizkontrolle, Autostart
– Schnellaufheizung
– Kühlgebläse
– Backofengriff aus Aluminium

Zubehör
– 1 x Air Fry & Grillblech, 1 x Kombirost, 1 x Universalpfanne

Umwelt und Sicherheit
– Energieeffizienzklasse A+ (gemäß EU Nr. 65/2014)¹
– Geringe Türtemperatur
– 3-fache Türverglasung
– Kindersicherung, Restwärmeanzeige

Technische Info
– Gesamtanschlusswert Elektro: 11,2 kW
– Nur zur Kombination mit einem konventionellen Glaskeramik-Kochfeld

Maße (HxBxT)
– Gerätemaße: 595 x 594 x 548 mm
– Nischenmaße: 604 x 560 x 550 mm
– Maße und Einbauhinweise zu diesem Gerät gemäß technischer Zeichnung beachten

Sonderzubehör
HEZ631070 Backblech, emailiert, anthrazit, pyrolysefähig
HEZ532010 Universalpfanne, Keramik antihaft beschichtet
HEZ629070 Air Fry & Grillblech, emailiert, anthrazit
HEZ634000 Back- und Bratrost (Standard)
HEZ538000 1-fach Teleskopauszug, ebenenunabhängig
HEZ638000 1-fach Teleskopvollauszug, ebenenunabhängig
HEZ32WA00 Kabelloser Speisenthermometer

¹ Auf einer Energieeffizienzklassen-Skala von A+++ bis D.

* Unverbindliche Preisempfehlung des Herstellers inkl. gesetzlicher MwSt.

Einbau-Herde

Neu

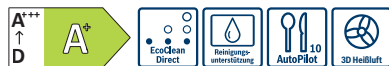


UPE: 1.296,- €*

UPE: 1.238,- €*

Serie | 6
HEG237BB6 Schwarz
Kombinierbar mit herdgebundenen Kochfeld

Serie | 6
HEG517BB4 Schwarz
Kombinierbar mit herdgebundenen Kochfeld



Backofentyp und Heizarten
– **Einbau-Herd mit 8 Beheizungsarten:**
3D Heißluft, Ober-/Unterhitze, Umluftgrill, Großflächengrill, Pizzastufe, Unterhitze, Heißluft sanft, Air Fry
– Temperaturregelung von 50 °C-275 °C
– **Garraumvolumen: 71 l**

Backofentyp und Heizart
– **Einbau-Herd mit 7 Beheizungsarten:**
3D Heißluft, Ober-/Unterhitze, Umluftgrill, Großflächengrill, Pizzastufe, Unterhitze, Heißluft sanft
– Temperaturregelung von 50 °C-275 °C
– **Garraumvolumen: 71 l**

Zubehörträger / Auszugssystem
– Auszug nachrüstbar

Zubehörträger / Auszugssystem
– Auszug nachrüstbar

Design
– **Garraum: Email anthrazit**
– Versenkbare Drehknebel

Design
– **Garraum: Email anthrazit**
– Versenkbare Drehknebel

Reinigung
– **Eco Clean Direct:** Rückwand
– Reinigungsunterstützung

Reinigung
– Reinigungsunterstützung

Komfort
– **Bedienung mit LCD-Display (weiß)**
– **Auto Pilot 10 Programme**
– Klapptür mit Soft Close und Soft Open
– Elektronikuhr
– Halogen-Innenbeleuchtung
– Optische Aufheizkontrolle, Autostart
– Schnellaufheizung
– Kühlgebläse
– Backofengriff aus Aluminium

Komfort
– **Bedienung mit LCD-Display (weiß)**
– **Auto Pilot 10 Programme**
– Klapptür mit Soft Close und Soft Open
– Elektronikuhr
– Halogen-Innenbeleuchtung
– Optische Aufheizkontrolle, Autostart
– Schnellaufheizung
– Kühlgebläse
– Backofengriff aus Aluminium

Zubehör
– **1 x Air Fry & Grillblech**, 1 x Kombirost, 1 x Universalpfanne

Zubehör
– 1 x Kombirost, 1 x Universalpfanne

Umwelt und Sicherheit
– Energieeffizienzklasse A+ (gemäß EU Nr. 65/2014)¹
– Geringe Türtemperatur
– 3-fache Türverglasung
– Kindersicherung, Restwärmeanzeige

Umwelt und Sicherheit
– Energieeffizienzklasse A+ (gemäß EU Nr. 65/2014)¹
– Geringe Türtemperatur
– 3-fache Türverglasung
– Kindersicherung, Restwärmeanzeige

Technische Info
– Gesamtanschlusswert Elektro: 11,2 kW
– Nur kombinierbar mit einem herdgebundenen Kochfeld

Technische Info
– Gesamtanschlusswert Elektro: 11,2 kW
– Nur kombinierbar mit einem herdgebundenen Kochfeld

Maße (HxBxT)
– Gerätemaße: 595 x 594 x 548 mm
– Nischenmaße: 604 x 560 x 550 mm
– Maße und Einbauhinweise zu diesem Gerät gemäß technischer Zeichnung beachten

Maße (HxBxT)
– Gerätemaße: 595 x 594 x 548 mm
– Nischenmaße: 604 x 560 x 550 mm
– Maße und Einbauhinweise zu diesem Gerät gemäß technischer Zeichnung beachten

Sonderzubehör
HEZ631070 Backblech, emailliert, anthrazit, pyrolysefähig
HEZ632070 Universalpfanne, emailliert, anthrazit, pyrolysefähig, anthrazit, pyrolysefähig
HEZ629070 Air Fry & Grillblech, emailliert, anthrazit
HEZ634000 Back- und Bratrost (Standard)
HEZ538000 1-fach Teleskopauszug, ebenenunabhängig
HEZ638000 1-fach Teleskopvollauszug, ebenenunabhängig
HEZ32WA00 Kabelloser Speisethermometer

Sonderzubehör
HEZ531010 Backblech, Keramik antihhaft beschichtet
HEZ532010 Universalpfanne, Keramik antihhaft beschichtet
HEZ538000 1-fach Teleskopauszug, ebenenunabhängig
HEZ634000 Back- und Bratrost (Standard)
HEZ638000 1-fach Teleskopvollauszug, ebenenunabhängig
HEZ32WA00 Kabelloser Speisethermometer

¹ Auf einer Energieeffizienzklassen-Skala von A+++ bis D.

* Unverbindliche Preisempfehlung des Herstellers inkl. gesetzlicher MwSt.

Einbau-Herde



UPE: 1.207,- €*

Serie | 6
HEB517BB4 Schwarz
Kombinierbar mit herdgebundenen Kochfeld



Backofentyp und Heizart
– **Einbau-Herd mit 7 Beheizungsarten:**
3D Heißluft, Ober-/Unterhitze, Umluftgrill, Großflächengrill, Pizzastufe, Unterhitze, Heißluft sanft
– Temperaturregelung von 50 °C-275 °C
– **Garraumvolumen: 71 l**

Zubehörträger / Auszugssystem
– Backwagen

Design
– **Garraum: Email anthrazit**
– Versenkbare Drehknebel

Reinigung
– Reinigungsunterstützung

Komfort
– **Bedienung mit LCD-Display (weiß)**
– **Auto Pilot 10 Programme**
– Elektronikuhr
– Halogen-Innenbeleuchtung
– Optische Aufheizkontrolle, Autostart
– Schnellaufheizung
– Kühlgebläse
– Backofengriff aus Aluminium

Zubehör
– 1 x Kombirost, 1 x Universalpfanne

Umwelt und Sicherheit
– Energieeffizienzklasse A+ (gemäß EU Nr. 65/2014)¹
– Geringe Türtemperatur
– 3-fache Türverglasung
– Kindersicherung, Restwärmanzeige

Technische Info
– Gesamtanschlusswert Elektro: 11,2 kW
– Nur kombinierbar mit einem herdgebundenen Kochfeld

Maße (HxBxT)
– Gerätemaße: 595 x 594 x 548 mm
– Nischenmaße: 604 x 560 x 550 mm
– Maße und Einbauhinweise zu diesem Gerät gemäß technischer Zeichnung beachten

Sonderzubehör
HEZ541000 Backblech, emailiert, grau (Backwagen)
HEZ542000 Universalpfanne, grau emailiert, Backwagen
HEZ32WA00 Kabelloser Speisethermometer

UPE: 1.207,- €*

Serie | 6
HEB517BB3 Schwarz
Kombinierbar mit konventionellem Glaskeramik-Kochfeld



Backofentyp und Heizart
– **Einbau-Herd mit 7 Beheizungsarten:**
3D Heißluft, Ober-/Unterhitze, Umluftgrill, Großflächengrill, Pizzastufe, Unterhitze, Heißluft sanft
– Temperaturregelung von 50 °C-275 °C
– **Garraumvolumen: 71 l**

Zubehörträger / Auszugssystem
– Backwagen

Design
– **Garraum: Email anthrazit**
– Versenkbare Drehknebel

Reinigung
– Reinigungsunterstützung

Komfort
– **Bedienung mit LCD-Display (weiß)**
– **Auto Pilot 10 Programme**
– Elektronikuhr
– Halogen-Innenbeleuchtung
– Optische Aufheizkontrolle, Autostart
– Schnellaufheizung
– Kühlgebläse
– Backofengriff aus Aluminium

Zubehör
– 1 x Kombirost, 1 x Universalpfanne

Umwelt und Sicherheit
– Energieeffizienzklasse A+ (gemäß EU Nr. 65/2014)¹
– Geringe Türtemperatur
– 3-fache Türverglasung
– Kindersicherung, Restwärmanzeige

Technische Info
– Gesamtanschlusswert Elektro: 11,2 kW
– Nur zur Kombination mit einem konventionellen Glaskeramik-Kochfeld

Maße (HxBxT)
– Gerätemaße: 595 x 594 x 548 mm
– Nischenmaße: 604 x 560 x 550 mm
– Maße und Einbauhinweise zu diesem Gerät gemäß technischer Zeichnung beachten

Sonderzubehör
HEZ541000 Backblech, emailiert, grau (Backwagen)
HEZ542000 Universalpfanne, grau emailiert, Backwagen
HEZ32WA00 Kabelloser Speisethermometer

UPE: 873,- €*

Serie | 2
HEF113BS1 Edelstahl
Kombinierbar mit konventionellem Glaskeramik-Kochfeld



Backofentyp und Heizarten
– **Einbau-Herd mit 5 Beheizungsarten:**
3D Heißluft, Ober-/Unterhitze, Umluftgrill, Heißluft sanft, variabler Großflächengrill
– Temperaturregelung von 50 °C-270 °C
– **Garraumvolumen: 66 l**

Zubehörträger / Auszugssystem
– Auszug nachrüstbar

Design
– Versenkbare Drehknebel
– Backofen mit Granit Email

Reinigung
– Vollglas-Innentür

Komfort
– **Bedienung mit LED-Display (rot)**
– Elektronikuhr
– Autostart
– Halogen-Innenbeleuchtung
– Runde Bedienknebel, Versenkknebel
– Schnellaufheizung
– Kühlgebläse
– Backofen mit Granit Email
– Backofengriff aus Aluminium

Zubehör
– 1 x Kombirost, 1 x Universalpfanne

Umwelt und Sicherheit
– Energieeffizienzklasse A (gemäß EU Nr. 65/2014)¹
– Kindersicherung

Technische Info
– Gesamtanschlusswert Elektro: 11,1 kW
– Nur zur Kombination mit einem konventionellen Glaskeramik-Kochfeld

Maße (HxBxT)
– Gerätemaße: 595 x 594 x 548 mm
– Nischenmaße: 604 x 560 x 550 mm
– Maße und Einbauhinweise zu diesem Gerät gemäß technischer Zeichnung beachten

Sonderzubehör
HEZ327000 Backstein
HEZ431002 Backblech, emailiert
HEZ438201 2-fach Teleskopauszug
HEZ438301 3-fach Teleskopauszug
HEZ915003 Glasbräter 5,4 l

¹ Auf einer Energieeffizienzklassen-Skala von A+++ bis D.

* Unverbindliche Preisempfehlung des Herstellers inkl. gesetzlicher MwSt.

Einbau-Herde



UPE: 887,- €*
 Serie | 2
 HEF113BB0 Schwarz
 Kombinierbar mit konventionellem
 Glaskeramik-Kochfeld

UPE: 759,- €*
 Serie | 2
 HEF010BR1 Edelstahl
 Kombinierbar mit konventionellem
 Glaskeramik-Kochfeld

UPE: 759,- €*
 Serie | 2
 HEF010BA1 Schwarz
 Kombinierbar mit konventionellem
 Glaskeramik-Kochfeld



Backofentyp und Heizarten

- **Einbau-Herd mit 5 Beheizungsarten:**
 3D Heißluft, Ober-/Unterhitze, Umluftgrill,
 variabler Großflächengrill, Heißluft sanft
- Temperaturregelung von 50 °C-270 °C
- **Garraumvolumen: 66 l**

Backofentyp und Heizarten

- **Einbau-Herd mit 5 Beheizungsarten:**
 3D Heißluft, Ober-/Unterhitze, Umluftgrill,
 variabler Großflächengrill, Heißluft sanft
- Temperaturregelung von 50 °C-270 °C
- **Garraumvolumen: 66 l**

Backofentyp und Heizarten

- **Einbau-Herd mit 5 Beheizungsarten:**
 3D Heißluft, Ober-/Unterhitze, Umluftgrill,
 variabler Großflächengrill, Heißluft sanft
- Temperaturregelung von 50 °C-270 °C
- **Garraumvolumen: 66 l**

Zubehörträger / Auszugssystem

- Auszug nachrüstbar

Zubehörträger / Auszugssystem

- Auszug nachrüstbar

Zubehörträger / Auszugssystem

- Auszug nachrüstbar

Design

- **Garraum: Email anthrazit**
- Versenkbare Drehknebel

Design

- Backofen mit Granit Email
- Runde Bedienknebel

Design

- **Garraum: Email anthrazit**
- Runde Bedienknebel

Reinigung

- Vollglas-Innentür

Reinigung

- Vollglas-Innentür

Reinigung

- Vollglas-Innentür

Komfort

- **Bedienung mit LED-Display (rot)**
- Elektronikuhr
- Halogen-Innenbeleuchtung
- Autostart
- Schnellaufheizung
- Kühlgebläse
- Backofengriff aus Aluminium

Komfort

- Halogen-Innenbeleuchtung
- Schnellaufheizung
- Kühlgebläse
- Backofengriff aus Aluminium

Komfort

- Halogen-Innenbeleuchtung
- Schnellaufheizung
- Kühlgebläse
- Backofengriff aus Aluminium

Zubehör

- 1 x Kombirost, 1 x Universalpfanne

Zubehör

- 1 x Kombirost, 1 x Universalpfanne

Zubehör

- 1 x Kombirost, 1 x Universalpfanne

Umwelt und Sicherheit

- Energieeffizienzklasse A (gemäß EU Nr. 65/2014)¹
- 3-fache Türverglasung
- Kindersicherung

Umwelt und Sicherheit

- Energieeffizienzklasse A (gemäß EU Nr. 65/2014)¹

Umwelt und Sicherheit

- Energieeffizienzklasse A (gemäß EU Nr. 65/2014)¹
- 3-fache Türverglasung

Technische Info

- Gesamtanschlusswert Elektro: 11,1 kW
- Nur zur Kombination mit einem konventionellen Glaskeramik-Kochfeld

Technische Info

- Gesamtanschlusswert Elektro: 11,1 kW
- Nur zur Kombination mit einem konventionellen Glaskeramik-Kochfeld

Technische Info

- Gesamtanschlusswert Elektro: 11,1 kW
- Nur zur Kombination mit einem konventionellen Glaskeramik-Kochfeld

Maße (HxBxT)

- Gerätemaße: 595 x 594 x 548 mm
- Nischenmaße: 604 x 560 x 550 mm
- Maße und Einbauhinweise zu diesem Gerät gemäß technischer Zeichnung beachten

Maße (HxBxT)

- Gerätemaße: 595 x 594 x 548 mm
- Nischenmaße: 604 x 560 x 550 mm
- Maße und Einbauhinweise zu diesem Gerät gemäß technischer Zeichnung beachten

Maße (HxBxT)

- Gerätemaße: 595 x 594 x 548 mm
- Nischenmaße: 604 x 560 x 550 mm
- Maße und Einbauhinweise zu diesem Gerät gemäß technischer Zeichnung beachten

Sonderzubehör

- HEZ431002 Backblech, emailliert
- HEZ438201 2-fach Teleskopauszug
- HEZ438301 3-fach Teleskopauszug
- HEZ625071 Grillblech, emailliert

Sonderzubehör

- HEZ431002 Backblech, emailliert
- HEZ438201 2-fach Teleskopauszug
- HEZ438301 3-fach Teleskopauszug
- HEZ625071 Grillblech, emailliert


Sonderzubehör

- HEZ431002 Backblech, emailliert
- HEZ438201 2-fach Teleskopauszug
- HEZ438301 3-fach Teleskopauszug
- HEZ625071 Grillblech, emailliert

¹ Auf einer Energieeffizienzklassen-Skala von A+++ bis D.

* Unverbindliche Preisempfehlung des Herstellers inkl. gesetzlicher MwSt.

Serie | 8 Backöfen mit Dampf-Funktion // TFT-Touchdisplay Plus



UPE: 2.779,- €*

Serie | 8
HSG7261B1 Schwarz



Backofentyp und Heizart

- **Dampfbackofen mit 21 Beheizungsarten:** 4D Heißluft, Ober-/Unterhitze, Umluftgrill, Großflächengrill, Kleinflächengrill, Pizzastufe, Unterhitze, Sanftgaren, Vorwärmen, Warmhalten, Heißluft sanft, Ober-/Unterhitze sanft, Air Fry, Dampfgaren, Regenerieren, Gären mit Dampf, Auftauen, Umluftgrill + Dampf, Wärmen + Dampf, 4D Heißluft + Dampf, Ober-/Unterhitze + Dampf
- Zusätzliche Heizarten über die Home Connect App: Ruhen lassen, Vorwärmen
- Elektronische Temperaturregelung von 30 °C-250 °C
- **Dampf-Funktion Plus: Für eine schonende, gesunde Zubereitung von Speisen bei bis zu 120 °C**
- **Garraumvolumen: 71 l**

Zubehörträger / Auszugssystem:

- Auszug nachrüstbar

Design

- **Garraum: Email anthrazit**
- Digitaler Bedienring

Reinigung

- Reinigungsunterstützung (Programm)

Komfort

- **Touch Control-Bedienung**
- **TFT Touchdisplay Plus**
- **Home Connect**
- **Air Fry Heizart:** Für perfekt und gesund frittierte Lebensmittel mit wenig Fett
- **Dampfintensität(en): stark, mittel, leicht**
- Backofenassistent mit Sprachsteuerung (über Amazon Alexa)
- Klapptür mit Soft Close und Soft Open
- Digitaler Bedienring
- Optische Aufheizkontrolle, Temperaturvorschlag, Ist-Temperaturkontrolle
- Bosch Assist
- Elektronikuhr
- LED-Innenbeleuchtung, Backofenbeleuchtung abschaltbar
- Schnellaufheizung
- Kühlgebläse
- Manueller Dampfstoß
- Leeranzeige Wassertank
- Externe Dampferzeugung

Zubehör

- 1 x Rost, 1 x Universalpfanne, 1 x Dampfbehälter, gelocht, Größe XL, 1 x Dampfbehälter, gelocht, Größe M, 1 x Dampfbehälter, ungelocht, Größe M

Umwelt und Sicherheit

- Energieeffizienzklasse A+ (gemäß EU Nr. 65/2014)¹
- Geringe Türtemperatur
- 3-fache Türverglasung
- Kindersicherung, Sicherheitsabschaltung, Restwärmeanzeige, Starttaste, Türkontaktschalter

Technische Info

- Länge des Anschlusskabels: 120 cm
- Gesamtanschlusswert Elektro: 3,6 kW


Maße (HxBxT)

- Gerätemaße: 595 x 594 x 548 mm
- Nischenmaße: 595 x 560 x 550 mm
- Maße und Einbauhinweise zu diesem Gerät gemäß technischer Zeichnung beachten

Sonderzubehör

- HEZ631070 Backblech, emailliert, anthrazit, pyrolysefähig
- HEZ532010 Universalpfanne, Keramik antihaf beschichtet
- HEZ629070 Air Fry & Grillblech, emailliert, anthrazit
- HEZ638D00 1-fach Teleskopvollauszug, ebenenunabhängig, dampffähig
- HEZ634000 Back- und Bratrost (Standard)
- HEZ32WA00 Kabelloser Speisethermometer

Serie | 8 Backöfen, konventionell // TFT-Touchdisplay



UPE: 1.921,- €*

Serie | 8
HBG7721B1 Schwarz



Backofentyp und Heizarten

- **Backofen mit 11 Beheizungsarten:** 3D Heißluft, Ober-/Unterhitze, Umluftgrill, Großflächengrill, Kleinflächengrill, Pizzastufe, Unterhitze, Auftauen, Heißluft sanft, Ober-/Unterhitze sanft, Air Fry
- Zusätzliche Heizarten über die Home Connect App: Ruhen lassen, Vorwärmen
- Temperaturregelung von 30 °C-300 °C
- **Garraumvolumen: 71 l**

Zubehörträger / Auszugssystem:

- Auszug nachrüstbar, pyrolysefähig

Design

- **Garraum: Email anthrazit**
- Digitaler Bedienring

Reinigung

- **Selbstreinigungs-Technik (Pyrolyse)**
- Reinigungsunterstützung (Programm)

Komfort

- **Touch Control-Bedienung**
- **TFT Touchdisplay**
- **Home Connect**
- **Air Fry Heizart:** Für perfekt und gesund frittierte Lebensmittel mit wenig Fett
- Backofenassistent mit Sprachsteuerung (über Amazon Alexa)
- Klapptür mit Soft Close und Soft Open
- Digitaler Bedienring
- Optische Aufheizkontrolle, Temperaturvorschlag, Ist-Temperaturkontrolle
- Bosch Assist
- Elektronikuhr
- Halogen-Innenbeleuchtung, Backofenbeleuchtung abschaltbar
- Schnellaufheizung
- Kühlgebläse

Zubehör

- 1 x Kombirost, 1 x Universalpfanne

Umwelt und Sicherheit

- Energieeffizienzklasse A+ (gemäß EU Nr. 65/2014)¹
- Sehr geringe Türtemperatur
- Niedrige Türtemperatur während der pyrolytischen Reinigung
- Türverriegelung mechanisch
- 4-fache Türverglasung
- Kindersicherung, Türverriegelung bei Pyrolysebetrieb, Sicherheitsabschaltung, Restwärmeanzeige, Starttaste, Türkontaktschalter

Technische Info

- Länge des Anschlusskabels: 120 cm
- Gesamtanschlusswert Elektro: 3,6 kW

Maße (HxBxT)

- Gerätemaße: 595 x 594 x 548 mm
- Nischenmaße: 595 x 560 x 550 mm
- Maße und Einbauhinweise zu diesem Gerät gemäß technischer Zeichnung beachten

Sonderzubehör

- HEZ631070 Backblech, emailliert, anthrazit, pyrolysefähig
- HEZ532010 Universalpfanne, Keramik antihaf beschichtet
- HEZ629070 Air Fry & Grillblech, emailliert, anthrazit
- HEZ638070 1-fach Teleskopvollauszug, ebenenunabhängig, pyrolysefähig
- HEZ634000 Back- und Bratrost (Standard)
- HEZ32WA00 Kabelloser Speisethermometer

¹ Auf einer Energieeffizienzklassen-Skala von A+++ bis D.

* Unverbindliche Preisempfehlung des Herstellers inkl. gesetzlicher MwSt.

Serie | 8 Backofen, konventionell // TFT-Touchdisplay



UPE: 1.490,- €*

Serie | 8
HBG7221B1 Schwarz



Backofentyp und Heizarten

- **Backofen mit 11 Beheizungsarten:**
3D Heißluft, Ober-/Unterhitze, Umluftgrill, Großflächengrill, Kleinflächengrill, Pizzastufe, Unterhitze, Auftauen, Heißluft sanft, Ober-/Unterhitze sanft, Air Fry
- Zusätzliche Heizarten über die Home Connect App: Ruhen lassen, Vorwärmen
- Temperaturregelung von 30 °C-300 °C
- **Garraumvolumen: 71 l**

Zubehörträger / Auszugssystem:

- Auszug nachrüstbar

Design

- **Garraum: Email anthrazit**
- Digitaler Bedienring

Reinigung

- Reinigungsunterstützung (Programm)

Komfort

- **Touch Control-Bedienung**
- **TFT Touchdisplay**
- **Home Connect**
- **Air Fry Heizart:** Für perfekt und gesund frittierte Lebensmittel mit wenig Fett
- Backofenassistent mit Sprachsteuerung (über Amazon Alexa)
- Klapptür mit Soft Close und Soft Open
- Bosch Assist
- Elektronikuhr
- Digitaler Bedienring
- Halogen-Innenbeleuchtung, Backofenbeleuchtung abschaltbar
- Optische Aufheizkontrolle, Temperaturvorschlag, Ist-Temperaturkontrolle
- Schnellaufheizung
- Kühlgebläse

Zubehör

- 1 x Kombirost, 1 x Universalpfanne

Umwelt und Sicherheit

- Energieeffizienzklasse A+ (gemäß EU Nr. 65/2014)¹
- Geringe Türtemperatur
- 3-fache Türverglasung
- Türverriegelung mechanisch, Kindersicherung, Sicherheitsabschaltung, Restwärmeanzeige, Starttaste, Türkontaktschalter

Technische Info

- Länge des Anschlusskabels: 120 cm
- Gesamtanschlusswert Elektro: 3,6 kW

Maße (HxBxT)

- Gerätemaße: 595 x 594 x 548 mm
- Nischenmaße: 595 x 560 x 550 mm
- Maße und Einbauhinweise zu diesem Gerät gemäß technischer Zeichnung beachten

Sonderzubehör

- HEZ631070 Backblech, emailliert, anthrazit, pyrolysefähig
- HEZ532010 Universalpfanne, Keramik antihaf beschichtet
- HEZ629070 Air Fry & Grillblech, emailliert, anthrazit
- HEZ634000 Back- und Bratrost (Standard)
- HEZ538000 1-fach Teleskopauszug, ebenenunabhängig
- HEZ638000 1-fach Teleskopvollauszug, ebenenunabhängig
- HEZ32WA00 Kabelloser Speisethermometer

Serie | 6 Backofen, konventionell // LCD-Display (weiß)



UPE: 1.702,- €*

Serie | 6
HBG278BB3 Schwarz



Backofentyp und Heizarten

- **Backofen mit 10 Beheizungsarten:**
3D Heißluft, Ober-/Unterhitze, Umluftgrill, Großflächengrill, Pizzastufe, Unterhitze, Sanftgaren, Auftauen, Heißluft sanft, Air Fry
- Temperaturregelung von 30 °C-275 °C
- **Garraumvolumen: 71 l**

Zubehörträger / Auszugssystem:

- Auszug nachrüstbar

Design

- **Garraum: Email anthrazit**
- Versenkbare Drehknebel

Reinigung

- **Selbstreinigungs-Technik (Pyrolyse)**
- Reinigungsunterstützung

Komfort

- **Bedienung mit LCD-Display (weiß)**
- **Air Fry Heizart:** Für perfekt und gesund frittierte Lebensmittel mit wenig Fett
- **Auto Pilot 30 Programme**
- Klapptür mit Soft Close und Soft Open
- Elektronikuhr
- Halogen-Innenbeleuchtung, Backofenbeleuchtung abschaltbar
- Optische Aufheizkontrolle, Temperaturvorschlag, Autostart
- Schnellaufheizung
- Kühlgebläse
- Backofengriff aus Aluminium

Zubehör

- **1 x Air Fry & Grillblech**, 1 x Kombirost, 1 x Universalpfanne, 1 x Backblech emailliert

Umwelt und Sicherheit

- Energieeffizienzklasse A+ (gemäß EU Nr. 65/2014)¹
- Sehr geringe Türtemperatur
- Niedrige Türtemperatur während der pyrolytischen Reinigung
- 4-fache Türverglasung
- Kindersicherung, Türverriegelung bei Pyrolysebetrieb, Sicherheitsabschaltung, Restwärmeanzeige

Technische Info

- Länge des Anschlusskabels: 120 cm
- Gesamtanschlusswert Elektro: 3,6 kW

Maße (HxBxT)

- Gerätemaße: 595 x 594 x 548 mm
- Nischenmaße: 595 x 560 x 550 mm
- Maße und Einbauhinweise zu diesem Gerät gemäß technischer Zeichnung beachten

Sonderzubehör

- HEZ631070 Backblech, emailliert, anthrazit, pyrolysefähig
- HEZ532010 Universalpfanne, Keramik antihaf beschichtet
- HEZ629070 Air Fry & Grillblech, emailliert, anthrazit
- HEZ634000 Back- und Bratrost (Standard)
- HEZ538000 1-fach Teleskopauszug, ebenenunabhängig
- HEZ638000 1-fach Teleskopvollauszug, ebenenunabhängig
- HEZ32WA00 Kabelloser Speisethermometer

¹ Auf einer Energieeffizienzklassen-Skala von A+++ bis D.

* Unverbindliche Preisempfehlung des Herstellers inkl. gesetzlicher MwSt.

Serie | 6 Backöfen, konventionell // LCD-Display (weiß)

Neu



UPE: 1.296,- €*

 Serie | 6
HBG237BB4 Schwarz


Backofentyp und Heizarten

- **Backofen mit 8 Beheizungsarten:**
3D Heißluft, Ober-/Unterhitze, Umluftgrill, Großflächengrill, Pizzastufe, Unterhitze, Heißluft sanft, Air Fry
- Temperaturregelung von 50 °C - 275 °C
- **Garraumvolumen: 71 l**

Zubehörträger / Auszugssystem

- Auszug nachrüstbar

Design

- **Garraum: Email anthrazit**
- Versenkbare Drehknebel

Reinigung

- **Eco Clean Direct:** Rückwand
- Reinigungsunterstützung
- Vollglas-Innentür

Komfort

- **Bedienung mit LCD-Display (weiß)**
- **Auto Pilot 10 Programme**
- Klapptür mit Soft Close und Soft Open
- Elektronikuhr
- Halogen-Innenbeleuchtung
- Optische Aufheizkontrolle, Autostart
- Schnellaufheizung
- Kühlgebläse
- Backofengriff aus Aluminium

Zubehör

- **1 x Air Fry & Grillblech**, 1 x Kombirost, 1 x Universalpfanne

Umwelt und Sicherheit

- Energieeffizienzklasse A+ (gemäß EU Nr. 65/2014)¹
- Geringe Türtemperatur
- 3-fache Türverglasung
- Kindersicherung, Restwärmanzeige

Technische Info

- Länge des Anschlusskabels: 120 cm
- Gesamtanschlusswert Elektro: 3,4 kW

Maße (HxBxT)

- Gerätemaße: 595 x 594 x 548 mm
- Nischenmaße: 595 x 560 x 550 mm
- Maße und Einbauhinweise zu diesem Gerät gemäß technischer Zeichnung beachten

Sonderzubehör

- HEZ631070 Backblech, emailliert, anthrazit, pyrolysefähig
- HEZ532010 Universalpfanne, Keramik antihaf beschichtet
- HEZ629070 Air Fry & Grillblech, emailliert, anthrazit
- HEZ634000 Back- und Bratrost (Standard)
- HEZ538000 1-fach Teleskopauszug, ebenenunabhängig
- HEZ638000 1-fach Teleskopvollauszug, ebenenunabhängig
- HEZ32WA00 Kabelloser Speisethermometer

Serie | 4 Backöfen, konventionell // LED-Touch Control (rot/weiß)



Basic Edition

UPE: 1.402,- €*

 Serie | 4
HBA571BB3 Schwarz


Backofentyp und Heizarten

- **Backofen mit 5 Beheizungsarten:**
3D Heißluft, Ober-/Unterhitze, Umluftgrill, Großflächengrill, Heißluft sanft
- Temperaturregelung von 30 °C - 275 °C
- **Garraumvolumen: 71 l**

Zubehörträger / Auszugssystem

- Auszug nachrüstbar

Design

- **Touch Control-Bedienung**
- **Garraum: Email anthrazit**

Reinigung

- **Selbstreinigungs-Technik (Pyrolyse)**
- Reinigungsunterstützung
- Vollglas-Innentür

Komfort

- **LED-Touch Control (rot/weiß)**
- **Auto Pilot 10 Programme**
- Elektronikuhr
- Halogen-Innenbeleuchtung, Backofenbeleuchtung abschaltbar
- Optische Aufheizkontrolle, Temperaturvorschlag
- Schnellaufheizung
- Kühlgebläse
- Backofengriff aus Aluminium

Zubehör

- 1 x Kombirost, 1 x Universalpfanne

Umwelt und Sicherheit

- Energieeffizienzklasse A+ (gemäß EU Nr. 65/2014)¹
- Sehr geringe Türtemperatur
- Niedrige Türtemperatur während der pyrolytischen Reinigung
- 4-fache Türverglasung
- Kindersicherung, Türverriegelung bei Pyrolysebetrieb, Sicherheitsabschaltung, Starttaste

Technische Info

- Länge des Anschlusskabels: 120 cm
- Gesamtanschlusswert Elektro: 3,6 kW

Maße (HxBxT)

- Gerätemaße: 595 x 594 x 548 mm
- Nischenmaße: 595 x 560 x 550 mm
- Maße und Einbauhinweise zu diesem Gerät gemäß technischer Zeichnung beachten

Sonderzubehör

- HEZ631070 Backblech, emailliert, anthrazit, pyrolysefähig
- HEZ632070 Universalpfanne, emailliert, anthrazit, pyrolysefähig
- HEZ629070 Air Fry & Grillblech, emailliert, anthrazit
- HEZ634000 Back- und Bratrost (Standard)
- HEZ538000 1-fach Teleskopauszug, ebenenunabhängig
- HEZ638000 1-fach Teleskopvollauszug, ebenenunabhängig
- HEZ32WA00 Kabelloser Speisethermometer

¹ Auf einer Energieeffizienzklassen-Skala von A+++ bis D.

* Unverbindliche Preisempfehlung des Herstellers inkl. gesetzlicher MwSt.

Serie | 4 Backofen, konventionell // LED-Touch Control (rot/weiß)



UPE: 1.510,- €*
 Serie | 4
 HBA271BB3 Schwarz



Backofentyp und Heizarten

- Backofen mit 5 Beheizungsarten:
3D Heißluft, Ober-/Unterhitze, Umluftgrill, Großflächengrill, Heißluft sanft
- Temperaturregelung von 30 °C-275 °C
- Garraumvolumen: 71 l

Zubehörträger / Auszugssystem

- Auszug nachrüstbar

Design

- Touch Control-Bedienung
- Garraum: Email anthrazit

Reinigung

- Selbstreinigungs-Technik (Pyrolyse)
- Reinigungsunterstützung

Komfort

- LED-Touch Control (rot/weiß)
- Auto Pilot 10 Programme
- Elektronikuhr
- Halogen-Innenbeleuchtung, Backofenbeleuchtung abschaltbar
- Optische Aufheizkontrolle, Temperaturvorschlag
- Schnellaufheizung
- Kühlgebläse
- Backofengriff aus Aluminium

Zubehör

- 1 x Kombirost, 1 x Universalpfanne

Umwelt und Sicherheit

- Energieeffizienzklasse A+ (gemäß EU Nr. 65/2014)¹
- Sehr geringe Türtemperatur
- Niedrige Türtemperatur während der pyrolytischen Reinigung
- 4-fache Türverglasung
- Kindersicherung, Türverriegelung bei Pyrolysebetrieb, Sicherheitsabschaltung, Starttaste

Technische Info

- Länge des Anschlusskabels: 120 cm
- Gesamtanschlusswert Elektro: 3,6 kW

Maße (HxBxT)

- Gerätemaße: 595 x 594 x 548 mm
- Nischenmaße: 595 x 560 x 550 mm
- Maße und Einbauhinweise zu diesem Gerät gemäß technischer Zeichnung beachten

Sonderzubehör

- HEZ631070 Backblech, emailliert, anthrazit, pyrolysefähig
- HEZ532010 Universalpfanne, Keramik antihaf beschichtet
- HEZ629070 Air Fry & Grillblech, emailliert, anthrazit
- HEZ634000 Back- und Bratrost (Standard)
- HEZ538000 1-fach Teleskopauszug, ebenenunabhängig
- HEZ638000 1-fach Teleskopvollauszug, ebenenunabhängig
- HEZ32WA00 Kabelloser Speisethermometer

Serie | 4 Backofen, konventionell // LED-Display (rot)



UPE: 1.150,- €*
 Serie | 4
 HBA234BB3 Schwarz



Backofentyp und Heizarten

- Backofen mit 7 Beheizungsarten:
3D Heißluft, Ober-/Unterhitze, Umluftgrill, Großflächengrill, Pizzastufe, Unterhitze, Heißluft sanft
- Temperaturregelung von 50 °C-275 °C
- Garraumvolumen: 71 l

Zubehörträger / Auszugssystem

- Auszug nachrüstbar

Design

- Garraum: Email anthrazit
- Versenkbare Drehknebel

Reinigung

- Eco Clean Direct: Rückwand
- Reinigungsunterstützung

Komfort

- Bedienung mit LED-Display (rot)
- Elektronikuhr
- Halogen-Innenbeleuchtung
- Optische Aufheizkontrolle, Autostart
- Schnellaufheizung
- Kühlgebläse
- Backofengriff aus Aluminium

Zubehör

- 1 x Kombirost, 1 x Universalpfanne

Umwelt und Sicherheit

- Energieeffizienzklasse A+ (gemäß EU Nr. 65/2014)¹
- Geringe Türtemperatur
- 3-fache Türverglasung
- Kindersicherung

Technische Info

- Länge des Anschlusskabels: 120 cm
- Gesamtanschlusswert Elektro: 3,4 kW

Maße (HxBxT)

- Gerätemaße: 595 x 594 x 548 mm
- Nischenmaße: 595 x 560 x 550 mm
- Maße und Einbauhinweise zu diesem Gerät gemäß technischer Zeichnung beachten

Sonderzubehör

- HEZ631070 Backblech, emailliert, anthrazit, pyrolysefähig
- HEZ532010 Universalpfanne, Keramik antihaf beschichtet
- HEZ629070 Air Fry & Grillblech, emailliert, anthrazit
- HEZ634000 Back- und Bratrost (Standard)
- HEZ538000 1-fach Teleskopauszug, ebenenunabhängig
- HEZ638000 1-fach Teleskopvollauszug, ebenenunabhängig
- HEZ32WA00 Kabelloser Speisethermometer

¹ Auf einer Energieeffizienzklassen-Skala von A+++ bis D. ² Anlauftermine sind vorläufig. Eine Lieferfähigkeit zu diesem Datum kann nicht zugesagt werden.

* Unverbindliche Preisempfehlung des Herstellers inkl. gesetzlicher MwSt.

Serie | 2 Backöfen, konventionell // LED-Display (rot)



Basic
Edition



UPE: 889,- €*

Serie | 2
HBF133BA1 Schwarz



Backofentyp und Heizarten

- Backofen mit 5 Beheizungsarten:
3D Heißluft, Ober-/Unterhitze, Umluftgrill, Heißluft sanft, variabler Großflächengrill
- Temperaturregelung von 50 °C - 275 °C
- Garraumvolumen: 66 l

Zubehörträger / Auszugssystem

- Auszug nachrüstbar

Design

- Garraum: Email anthrazit
- Runde Drehknebel

Reinigung

- Eco Clean Direct: Rückwand

Komfort

- Bedienung mit LED-Display (rot)
- Autostart
- Elektronikuhr
- Halogen-Innenbeleuchtung
- Schnellaufheizung
- Kühlgebläse
- Backofengriff aus Aluminium

Zubehör

- 1 x Kombirost, 1 x Universalpfanne

Umwelt und Sicherheit

- Energieeffizienzklasse A (gemäß EU Nr. 65/2014)¹
- 3-fache Türverglasung
- Kindersicherung

Technische Info

- Länge des Anschlusskabels: 120 cm
- Gesamtanschlusswert Elektro: 3,3 kW

Maße (HxBxT)

- Gerätemaße: 595 x 594 x 548 mm
- Nischenmaße: 597 x 560 x 550 mm
- Maße und Einbauhinweise zu diesem Gerät gemäß technischer Zeichnung beachten

Sonderzubehör

- HEZ327000 Backstein
- HEZ431002 Backblech, emailliert
- HEZ438201 2-fach Teleskopauszug
- HEZ438301 3-fach Teleskopauszug
- HEZ915003 Glasbräter 5,4 l

UPE: 889,- €*

Serie | 2
HBF133BR0 Edelstahl



Backofentyp und Heizarten

- Backofen mit 5 Beheizungsarten:
3D Heißluft, Ober-/Unterhitze, Umluftgrill, Heißluft sanft, variabler Großflächengrill
- Temperaturregelung von 50 °C - 275 °C
- Garraumvolumen: 66 l

Zubehörträger / Auszugssystem

- Auszug nachrüstbar

Design

- Runde Drehknebel
- Backofen mit Granit Email

Reinigung

- Eco Clean Direct: Rückwand

Komfort

- Bedienung mit LED-Display (rot)
- Autostart
- Elektronikuhr
- Halogen-Innenbeleuchtung
- Schnellaufheizung
- Kühlgebläse
- Backofengriff aus Aluminium

Zubehör

- 1 x Kombirost, 1 x Universalpfanne

Umwelt und Sicherheit

- Energieeffizienzklasse A (gemäß EU Nr. 65/2014)¹
- Kindersicherung

Technische Info

- Länge des Anschlusskabels: 120 cm
- Gesamtanschlusswert Elektro: 3,3 kW

Maße (HxBxT)

- Gerätemaße: 595 x 594 x 548 mm
- Nischenmaße: 597 x 560 x 550 mm
- Maße und Einbauhinweise zu diesem Gerät gemäß technischer Zeichnung beachten

Sonderzubehör

- HEZ327000 Backstein
- HEZ438201 2-fach Teleskopauszug
- HEZ438301 3-fach Teleskopauszug
- HEZ915003 Glasbräter 5,4 l

¹ Auf einer Energieeffizienzklassen-Skala von A+++ bis D.

* Unverbindliche Preisempfehlung des Herstellers inkl. gesetzlicher MwSt.

Serie | 2 Backofen, konventionell



Basic
Edition

UPE: 777,- €*
 Serie | 2
 HBF010BA1 Schwarz



Backofentyp und Heizarten

- **Backofen mit 5 Beheizungsarten:**
 3D Heißluft, Ober-/Unterhitze, Umluftgrill, Heißluft sanft,
 variabler Großflächengrill
- Temperaturregelung von 50 °C - 270 °C
- **Garraumvolumen: 66 l**

Zubehörträger / Auszugssystem

- Auszug nachrüstbar

Design

- **Garraum: Email anthrazit**
- Runde Bedienknöpfe

Reinigung

- Vollglas-Innentür

Komfort

- Halogen-Innenbeleuchtung
- Schnellaufheizung
- Kühlgebläse
- Backofengriff aus Aluminium

Zubehör

- 1 x Kombirost, 1 x Universalpfanne

Umwelt und Sicherheit

- Energieeffizienzklasse A (gemäß EU Nr. 65/2014)¹
- 3-fache Türverglasung
- Türverriegelung mechanisch

Technische Info

- Länge des Anschlusskabels: 120 cm
- Gesamtanschlusswert Elektro: 3,3 kW

Maße (HxBxT)

- Gerätemaße: 595 x 594 x 548 mm
- Nischenmaße: 597 x 560 x 550 mm
- Maße und Einbauhinweise zu diesem Gerät gemäß technischer Zeichnung beachten

Sonderzubehör

- HEZ327000 Backstein
- HEZ438201 2-fach Teleskopauszug
- HEZ438301 3-fach Teleskopauszug
- HEZ915003 Glasbräter 5,4 l

¹ Auf einer Energieeffizienzklassen-Skala von A+++ bis D.

* Unverbindliche Preisempfehlung des Herstellers inkl. gesetzlicher MwSt.

Serie | 8 Kompaktbackofen mit Mikrowellen-Funktion 45 cm // TFT-Touchdisplay



UPE: 2.276,- €*

Serie | 8
CMG7241B1 Schwarz



Backofentyp und Heizarten

- **Kompaktbackofen mit Mikrowellen-Funktion mit 16 Beheizungsarten:** Ober-/Unterhitze, Umluftgrill, Großflächengrill, Kleinflächengrill, Unterhitze, Vorwärmen, Heißluft sanft, Ober-/Unterhitze sanft, 2D Heißluft, Air Fry, Mikrowelle, Umluft + Mikrowelle, Ober-/Unterhitze + Mikrowelle, Großflächengrill + Mikrowelle, Kleinflächengrill + Mikrowelle, Umluftgrillen + Mikrowelle
- Zusätzliche Heizarten über die Home Connect App: Ruhen lassen, Vorwärmen
- Max. Power: 900 W; 5 Mikrowellen-Leistungsstufen (90 W, 180 W, 360 W, 600 W, boost) mit Inverter (MW)
- Intelligente Inverter-Technologie: die Maximal-Leistung wird bei längerem Betrieb bis auf 600 W reguliert
- Temperaturregelung von 30 °C-230 °C
- **Garraumvolumen: 45 l**

Zubehörträger / Auszugssystem

- Keine Auszüge möglich

Design

- **Garraum: Email anthrazit**
- Digitaler Bedienring

Reinigung

- Reinigungsunterstützung (Programm)

Komfort

- **Touch Control-Bedienung**
- **TFT-Touchdisplay**
- **Home Connect**
- **Air Fry Heizart:** Für perfekt und gesund frittierte Lebensmittel mit wenig Fett
- Backofenassistent mit Sprachsteuerung (über Amazon Alexa)
- Optische Aufheizkontrolle, Temperaturvorschlag, Ist-Temperaturkontrolle
- Bosch Assist
- Schnellaufheizung
- Backofenbeleuchtung abschaltbar, LED-Innenbeleuchtung
- Kühlgebläse
- Elektronikuhr
- Klapptür mit Soft Close und Soft Open

Zubehör

- 1 x Universalpfanne, 1 x Kombirost

Umwelt und Sicherheit

- Geringe Türtemperatur
- 3-fache Türverglasung
- Kindersicherung, Sicherheitsabschaltung, Restwärmeanzeige, Starttaste, Türkontaktschalter

Technische Info

- Länge des Anschlusskabels: 150 cm
- Gesamtanschlusswert Elektro: 3,6 kW

Maße (H x B x T)

- Gerätemaße: 455 x 594 x 548 mm
- Nischenmaße: 455 x 560 x 550 mm
- Maße und Einbauhinweise zu diesem Gerät gemäß technischer Zeichnung beachten

Sonderzubehör

- HEZ631070 Backblech, emailiert, anthrazit, pyrolysefähig
- HEZ532010 Universalpfanne, Keramik antihaf beschichtet
- HEZ629070 Air Fry & Grillblech, emailiert, anthrazit
- HEZ660050 Verblendleiste für Sockel
- HEZ660060 Fachbodenverblendung inkl. Verblendleiste

Serie | 8 Kompaktdampfgarer 45 cm // TFT-Touchdisplay



UPE: 2.149,- €*

Serie | 8
CDG714XB1 Schwarz



Backofentyp und Heizarten

- **Kompaktdampfgarer mit 4 Programmen:** Dampfgaren, Regenerieren, Gären mit Dampf, Auftauen
- Temperaturregelung von 30 °C-100 °C
- **Garraumvolumen: 38 l**

Zubehörträger / Auszugssystem

- Keine Auszüge möglich

Design

- **Garraum: Edelstahl**
- Digitaler Bedienring

Reinigung

- Vollglas-Innentür

Komfort

- **Touch Control-Bedienung**
- **TFT-Touchdisplay**
- **Home Connect**
- Backofenassistent mit Sprachsteuerung (über Amazon Alexa)
- Optische Aufheizkontrolle, Temperaturvorschlag, Ist-Temperaturkontrolle
- Bosch Assist
- Backofenbeleuchtung abschaltbar, LED-Innenbeleuchtung
- Leeranzeige Wassertank
- Interne Dampferzeugung
- Kühlgebläse
- Elektronikuhr
- Klapptür mit Soft Close und Soft Open

Zubehör

- 1 x Dampfbehälter, gelocht, Größe L, 1 x Dampfbehälter, ungelocht, Größe L, 1 x Schwamm

Umwelt und Sicherheit

- Geringe Türtemperatur
- Kindersicherung, Sicherheitsabschaltung, Starttaste, Türkontaktschalter

Technische Info

- Länge des Anschlusskabels: 150 cm
- Gesamtanschlusswert Elektro: 1,75 kW

Maße (H x B x T)

- Gerätemaße: 455 x 594 x 548 mm
- Nischenmaße: 455 x 560 x 550 mm
- Maße und Einbauhinweise zu diesem Gerät gemäß technischer Zeichnung beachten

Sonderzubehör

- HEZ32WA00 Kabelloser Speisethermometer
- HEZ660050 Verblendleiste für Sockel
- HEZ660060 Fachbodenverblendung inkl. Verblendleiste

Serie | 8 Wärmeschublade



UPE: 1.064,- €*

Serie | 8
BIC7101B1 Schwarz

Multifunktionale Wärmeschublade mit Beheizungsarten

- Sanftgaren, Warmhalten, Teller vorwärmen, Tassen vorwärmen
- **Garraumvolumen: 20 l**

Design

- Bedienung über Sensortasten
- Grifflos (Push & Pull)

Komfort

- **Touch Control-Bedienung beleuchtet**
- Beladung bis 25 kg
- Leicht-Bedien-Konzept:
besonders einfaches, problemloses Einstellen
- Max. Beladung Espresso-Tassen: 64 Stück oder
max. Beladung Teller (26 cm): 12 Stück
- Temperaturregelung in 4 Stufen:
von ca. 30 °C -80 °C (Glasoberflächentemperatur)

Technische Info

- Länge des Anschlusskabels: 175 cm
- Gesamtanschlusswert Elektro: 0,82 kW

Maße (H x B x T)

- Gerätemaße: 140 x 594 x 518 mm
- Nischenmaße: 140 x 560 - 568 x 550 mm
- Maße und Einbauhinweise zu diesem Gerät gemäß technischer Zeichnung beachten

Serie | 6 Mikrowellen 38 cm // LED-Display (weiß)



UPE: 995,- €*

Serie | 6
BEL554MB0 **Schwarz**



Mikrowelle und Heizart

- Max. Leistung: 900 W;
- 5 Mikrowellen-Leistungsstufen:
90 W, 180 W, 360 W, 600 W, 900 W
- **Grill** mit Mikrowellen-Leistungsstufen
90 W, 180 W, 360 W kombinierbar
- **Grill** 1,2 kW
- Mikrowelle und Grill einzeln und in Kombination nutzbar
- **Garraumvolumen: 25 l**

Design

- Bedienung über Sensortasten
- Drehknebel, runde Bedienknebel, Versenkknebel
- Garraum aus Edelstahl

Reinigung

- Reinigungsunterstützung

Komfort

- **Touch Control-Bedienung**
- **Auto Pilot 8 Programme**
- 4 Auftau- und 3 Garprogramme im Mikrowellenbetrieb,
1 Programm für Kombinationsbetrieb
- **LED-Display (weiß)**
- Leicht-Bedien-Konzept: besonders einfaches, problemloses Einstellen
- Elektronikuhr
- Memory-Funktion (1 Speicherplatz)
- LED-Innenbeleuchtung
- Kühlgebläse
- 31,5 cm Glas-Drehteller
- Drehtür mit Sichtfenster, links angeschlagen
- Elektronische Türöffnung
- Starttaste

Zubehör

- 1 x Rost, 1 x Drehteller

Umwelt und Sicherheit

- Sicherheitsabschaltung, Türkontaktschalter

Technische Info

- **Geeignet für 60 cm breite Hochschränke**
- Länge Netzkabel: 130 cm
- Gesamtanschlusswert Elektro: 1,45 kW

Maße (H x B x T)

- Gerätemaße: 382 x 594 x 388 mm
- Nischenmaße: 382 x 560 x 550 mm
- Maße und Einbauhinweise zu diesem Gerät gemäß technischer Zeichnung beachten



UPE: 919,- €*

Serie | 6
BFL524MS0 **Edelstahl**
BFL524MB0 **Schwarz**



Mikrowelle und Heizart

- Max. Leistung: 800 W;
- 5 Mikrowellen-Leistungsstufen:
90 W, 180 W, 360 W, 600 W, 800 W
- **Garraumvolumen: 20 l**

Design

- Bedienung über Sensortasten
- Drehknebel, runde Bedienknebel, Versenkknebel
- Garraum aus Edelstahl

Reinigung

- Reinigungsunterstützung

Komfort

- **Touch Control-Bedienung**
- **Auto Pilot 7 Programme**
- 4 Auftau- und 3 Garprogramme im Mikrowellenbetrieb
- **LED-Display (weiß)**
- Leicht-Bedien-Konzept: besonders einfaches, problemloses Einstellen
- Elektronikuhr
- Memory-Funktion (1 Speicherplatz)
- LED-Innenbeleuchtung
- Kühlgebläse
- 25,5 cm Glas-Drehteller
- Drehtür mit Sichtfenster, links angeschlagen
- Elektronische Türöffnung

Zubehör

- 1 x Drehteller

Umwelt und Sicherheit

- Sicherheitsabschaltung, Türkontaktschalter

Technische Info

- **Einbaugerät für 60 cm breiten Oberschrank, Geeignet für 60 cm breite Hochschränke**
- Länge Netzkabel: 130 cm
- Gesamtanschlusswert Elektro: 1,27 kW

Maße (H x B x T)

- Gerätemaße: 382 x 594 x 317 mm
- Nischenmaße: 365 x 560 x 300 mm
- Maße und Einbauhinweise zu diesem Gerät gemäß technischer Zeichnung beachten

Serie | 2 Mikrowelle 38 cm // LED-Display (rot)

Serie | 4 Mikrowelle 38 cm

Neu



Basic Edition



UPE: 1.006,- €*

UPE: 855,- €*

Serie | 2
BFL623MB4 Schwarz

Serie | 4
BFL520MB0 Schwarz



Mikrowelle und Heizart

- Max. Leistung: 800 W;
5 Mikrowellen-Leistungsstufen:
90 W, 180 W, 360 W, 600 W, 800 W
- Garraumvolumen: 20 l

Mikrowelle und Heizart

- Max. Leistung: 800 W;
5 Mikrowellen-Leistungsstufen:
90 W, 180 W, 360 W, 600 W, 800 W
- Garraumvolumen: 20 l

Design

- Bedienung über Drehknebel und Folientasten
- Garraum lackiert grau

Design

- Drehknebel
- Garraum aus Edelstahl

Reinigung

- Reinigungsunterstützung

Reinigung

- Reinigungsunterstützung

Komfort

- **Auto Pilot 7 Programme:**
4 Auftau- und 3 Garprogramme im Mikrowellenbetrieb
- **LED-Display (rot)**
- Leicht-Bedien-Konzept: besonders einfaches, problemloses Einstellen
- LED-Innenbeleuchtung
- Kühlgebläse
- 27 cm Glas-Drehteller
- Elektronikuhr
- Drehtür mit Sichtfenster, links angeschlagen
- Favoritentaste für individuelle Einstellung
- Quick Start: maximale Mikrowellenleistung für 30 Sekunden
- Taste zum Öffnen der Tür
- Starttaste

Komfort

- Leicht-Bedien-Konzept: besonders einfaches, problemloses Einstellen
- 25,5 cm Glas-Drehteller
- Taste zum Öffnen der Tür
- Garraumbeleuchtung
- Kühlgebläse
- Drehtür mit Sichtfenster, links angeschlagen

Zubehör

- 1 x Drehteller

Umwelt und Sicherheit

- Kindersicherung, Sicherheitsabschaltung, Türkontaktschalter

Umwelt und Sicherheit

- Sicherheitsabschaltung, Türkontaktschalter

Technische Info

- **Einbaugerät für 60 cm breiten Oberschrank, Geeignet für 60 cm breite Hochschränke**
- Länge Netzkabel: 130 cm
- Gesamtanschlusswert Elektro: 1,27 kW

Technische Info

- **Geeignet für 60 cm breiten Oberschrank, 60 cm breite Hochschränke**
- Länge des Anschlusskabels: 130 cm
- Gesamtanschlusswert Elektro: 1,27 kW

Maße (HxBxT)

- Gerätemaße: 382 x 595 x 335 mm
- Nischenmaße: 365 x 560 x 320 mm
- Maße und Einbauhinweise zu diesem Gerät gemäß technischer Zeichnung beachten

Maße (HxBxT)

- Gerätemaße: 382 x 594 x 314 mm
- Nischenmaße: 365 x 560 x 300 mm
- Maße und Einbauhinweise zu diesem Gerät gemäß technischer Zeichnung beachten

Sets Kochfelder mit integriertem Dunstabzug – Planungsmatrix zur Luftführung

Bitte beachten Sie:

Bei jedem Kochfeld mit Dunstabzug sind **4 Clean Air Plus Geruchsfilter** und **ein Teleskopschieberelement für ungeführte Umluft** im Lieferumfang enthalten. Die Luftführung/Verrohrung im teil- und vollgeführten Umluft- und Abluftbetrieb muss individuell geplant, bestellt und verbaut werden.

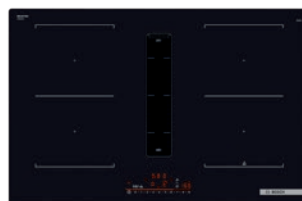

Das Rohrsystem ist nicht im Lieferumfang enthalten!



Für exakte Planung bitte Maßzeichnung im Steckbrief beachten (siehe QR Code).

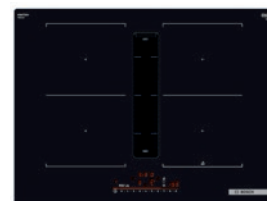


4 x



Induktionskochfeld mit integriertem Dunstabzug PVQ811H26E


- Rahmenlos aufliegend



Induktionskochfeld mit integriertem Dunstabzug PVQ711H26E

- Rahmenlos aufliegend

Teil-/vollgeführte Umluft / Abluft, Arbeitsplattentiefe ≥ 60 cm



Der Flachkanalbogen HEZ9VDSB4 vertikal 90° (S-Radius) ist bei diesen Sets inklusive. Bei dieser Installation sind die **Schubladen verkürzt**.

Weitere Kanalstücke bitte zusätzlich bestellen.

Teilgeführte Umluft: bitte bestellen Sie zusätzlich die Vorzugsverrohrung HEZ9VDKR2 (bestehend aus 1 x L-Bogen, 3 x Verbindungsmanschetten, 1 x 50 cm gerader Kanal und 1 x Diffusor).

Set PVQ811HGA6

Bestehend aus PVQ811H26E und Flachkanalbogen vertikal 90° (S-Radius)


UPE: 4.032,- €*¹

Set PVQ711HGA6

Bestehend aus PVQ711H26E und Flachkanalbogen vertikal 90° (S-Radius)

UPE: 3.859,- €*¹

Teil-/vollgeführte Umluft / Abluft, Arbeitsplattentiefe ≥ 70 cm



Der Flachkanalbogen HEZ9VDSB2 vertikal 90° (L-Radius) ist bei diesen Sets inklusive. Bei dieser Installation sind die **Schubladen ungekürzt**.

Weitere Kanalstücke bitte zusätzlich bestellen.

Teilgeführte Umluft: bitte bestellen Sie zusätzlich die Vorzugsverrohrung HEZ9VDKR2 (bestehend aus 1 x L-Bogen, 3 x Verbindungsmanschetten, 1 x 50 cm gerader Kanal und 1 x Diffusor).

Set PVQ811HGA7

Bestehend aus PVQ811H26E und Flachkanalbogen vertikal 90° (L-Radius)

UPE: 4.032,- €*¹

Set PVQ711HGA7

Bestehend aus PVQ711H26E und Flachkanalbogen vertikal 90° (L-Radius)

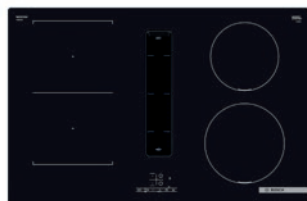
UPE: 3.859,- €*¹

¹ Slider wird nur bei ungeführter Umluft benötigt. Für die anderen Luftführungen findet er keine Anwendung und kann entsorgt werden.

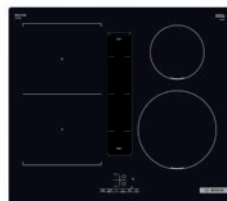
* Unverbindliche Preisempfehlung des Herstellers inkl. gesetzlicher MwSt.




**Induktionskochfeld
mit integriertem Dunstabzug
PVS811B16E**
- Rahmenlos aufliegend



**Induktionskochfeld
mit integriertem Dunstabzug
PVS801B16E**
- flächenbündig (integriert)



**Induktionskochfeld
mit integriertem Dunstabzug
PVS611B16E**
- Rahmenlos aufliegend



**Induktionskochfeld
mit integriertem Dunstabzug
PVS601B16E**
- flächenbündig (integriert)

Set PVS811GA6

Bestehend aus PVS811B16E und
Flachkanalbogen vertikal 90°
(S-Radius)
UPE: 3.279,- €*¹

Set PVS801GA6

Bestehend aus PVS801B16E und
Flachkanalbogen vertikal 90°
(S-Radius)
UPE: 3.419,- €*¹

Set PVS611GA6

Bestehend aus PVS611B16E und
Flachkanalbogen vertikal 90°
(S-Radius)
UPE: 3.034,- €*¹

Set PVS601GA6

Bestehend aus PVS601B16E und
Flachkanalbogen vertikal 90°
(S-Radius)
UPE: 3.174,- €*¹

Set PVS811GA7

Bestehend aus PVS811B16E und
Flachkanalbogen vertikal 90°
(L-Radius)
UPE: 3.279,- €*¹

Set PVS801GA7

Bestehend aus PVS801B16E und
Flachkanalbogen vertikal 90°
(L-Radius)
UPE: 3.419,- €*¹

Set PVS611GA7

Bestehend aus PVS611B16E und
Flachkanalbogen vertikal 90°
(L-Radius)
UPE: 3.034,- €*¹

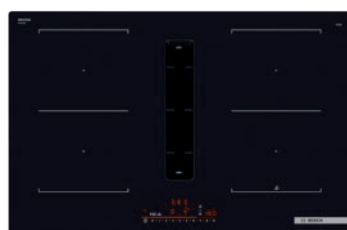
Set PVS601GA7

Bestehend aus PVS601B16E und
Flachkanalbogen vertikal 90°
(L-Radius)
UPE: 3.174,- €*¹

¹ Slider wird nur bei ungeführter Umluft benötigt. Für die anderen Luftführungen findet er keine Anwendung und kann entsorgt werden.

* Unverbindliche Preisempfehlung des Herstellers inkl. gesetzlicher MwSt.

Autarke Induktionskochfelder mit integriertem Dunstabzug 80 cm und 70 cm



UPE: 3.998,- €*
 Serie | 6
PVQ811H26E
 Rahmenlos aufliegend



Ausstattung Kochfeld

Design

- Rahmenlos aufliegend

Ausstattung

- **Home Connect Funktion (WLAN)**
- **Direct Select Bedienung**
- **PerfectFry Plus Bratsensor mit 11 Temperastufen**
- Re Start, Quick Start
- Timer mit Abschaltfunktion je Kochzone
- Wecker
- Kochassistent
- Favoriten-Taste
- Warmhalte-Funktion
- Signalton

Schnelligkeit

- Power Boost-Funktion für alle Kochzonen
- Pan Boost wählbar über Favoritentaste/Home Connect App

Leistung und Größe

- 4 Induktionskochzonen mit Topferkennung
- **2 Combi Zonen**
- 17 Leistungsstufen
- Kochzonen:
 Vorne links: 190 mm, 210 mm, 2,5 kW (max. Leistung 3,7 kW)
 Hinten links: 190 mm, 210 mm, 2,5 kW (max. Leistung 3,7 kW)
 Hinten rechts: 190 mm, 210 mm, 2,5 kW (max. Leistung 3,7 kW)
 Vorne rechts: 190 mm, 210 mm, 2,5 kW (max. Leistung 3,7 kW)

Umwelt und Sicherheit

- 2 stufige Restwärmeanzeige je Kochzone
- Hauptschalter
- Power Management Funktion, Automatische Sicherheitsabschaltung, Kindersicherung

Zubehör

- Clean Air Plus Geruchsfilter, Teleskopschieberelement für ungeführte Umluft beigelegt
- **Installation in einen 60 cm Unterschrank möglich**

Technische Informationen / Maße (H x B x T)

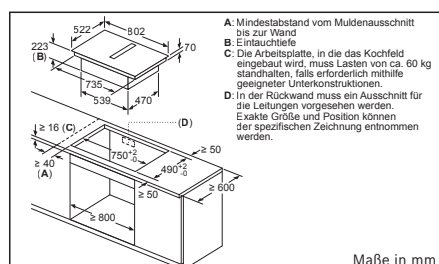
- Anschlusswert: 7,4 kW
- Anschlusskabel (1,1 m) beigelegt in Verpackung
- Min. Arbeitsplattenstärke: 16 mm

PVQ811H26E


- Gerätegröße: 223 x 802 x 522 mm
- Einbaumaße: 223 x 750 x 490 mm

PVQ711H26E

- Gerätegröße: 223 x 710 x 522 mm
- Einbaumaße: 223 x 560 x 490 mm



PVQ811H26E – Rahmenlos aufliegend (nicht flächenbündig einbaubar)



UPE: 3.824,- €*
 Serie | 6
PVQ711H26E
 Rahmenlos aufliegend



Ausstattung Dunstabzug

Betriebsart und Leistung

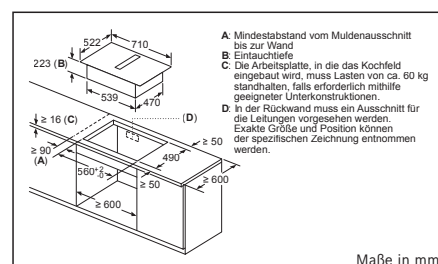
- Energieeffizienzklasse: B^{1,2}
- Durchschnittlicher Energieverbrauch: 57 kWh/Jahr¹
- Lüftereffizienzklasse: A¹
- Fettfiltereffizienzklasse: B¹
- Geräusch min./max. Normalstufe: 42 dB / 69 dB¹
- Abluftleistung (nach EN 61591): min. Normalstufe 154 m³/h, max. Normalstufe 500 m³/h, max. Boost-/Intensivstufe 622 m³/h
- Umluftleistung (nach EN 61591): min. Normalstufe 117 m³/h, max. Normalstufe 487 m³/h, max. Boost-/Intensivstufe 595 m³/h
- Geräuschwerte bei Abluftbetrieb: min. Normalstufe 42 dB re 1 pW, max. Normalstufe 69 dB re 1 pW, max. Boost-/Intensivstufe 74 dB re 1 pW
- Geräuschwerte bei Umluftbetrieb: min. Normalstufe 41 dB re 1 pW, max. Normalstufe 68 dB re 1 pW, max. Boost-/Intensivstufe 72 dB re 1 pW

Komfort

- Induktionskochfeld mit vollintegriertem, leistungsstarkem Downdraft-Abzugsmodul
- Geeignet für Umluft- oder Abluftbetrieb (inkl. differenzierter Softwaremodi). Installationszubehör für ungeführte Umluft, darunter vier cleanAir Plus-Geruchsfilter und ein Teleskop-Schieberelement, sind im Lieferumfang des Kochfeldes enthalten. Zubehör für andere Einbaumöglichkeiten ist erhältlich, Details in den Planungshinweisen.
- Ästhetisch integriertes, flächenbündiges Lufteinlassdesign mit schwebendem, hitzebeständigem Glaskeramikalelement für freie Bewegung und Platzierung des Kochgeschirrs
- Automatisches Einschalten des Lüftungssystem bei Nutzung einer Kochzone
- Automatische verzögerte Abschaltung nach dem Kochen, um Restgerüche nach dem Kochen zu beseitigen (in spezifischer ultra-geräuscharmer Ventilatorstufe, 12min (Abluft), 30 min (Umluft), manuell abschaltbar)
- Gebläsetechnologie mit hocheffizientem und geräuscharmen EcoSilence Drive Motor. Strömungstechnisch optimierte Luftführung im Innenraum
- Einfaches Entnehmen und Reinigen der Fettfilter- und Überlaufschutzeinheit
- Bequeme Ein-Hand-Entnahme der Filter-Einheit
- Großflächige, 12-lagige Edelstahl-Fettfilter für hohe Fettfiltrationseffizienz (94%)
- Alle Teile sind einfach zu reinigen, spülmaschinengeeignet und hitzeresistent
- Kondensat- und Überlaufschutzbehälter, ca. 200 ml Aufnahmekapazität
- Sicherheitsüberlaufkanal (spülmaschinengeeignet) mit zusätzlichen 700 ml Aufnahmekapazität. Einfach zugänglich und von unten abnehmbar

Sonderzubehör

- HEZ32WA00 Kabelloser Speisethermometer
- HEZ9ES100 Hochwertiger Espressokocher für 4 Tassen, induktionsgeeignet
- HEZ9SE030 3-er Set best. aus 2 Töpfen + 1 Pfanne
- HEZ9SE040 4 teiliges Topfset
- HEZ9SE060 6 teiliges Topfset
- HEZ9CF280 Bratpfanne, beschichtet Ø 28 cm
- HEZ9CF240 Bratpfanne, beschichtet Ø 24 cm
- HEZ9VDSB1 Horizontales 90°-Flachkanalbogenelement (männlich)
- HEZ9VDSB2 Vertikales 90° „L“ Flachkanalbogenelement (männlich)
- HEZ9VDSM1 Gerades Flachkanalelement (männlich, 500 mm)
- HEZ9VDSM2 Gerades Flachkanalelement (männlich, 1000 mm)
- HEZ9VEDU0 4 leistungsstarke, rauscharme Akustikfilter
- HEZ9VRCR1 4 direkt integrierte und leistungsstarke Clean Air Plus Geruchsfilter
- HEZ9VDKR2 Vorzugsverrohrung


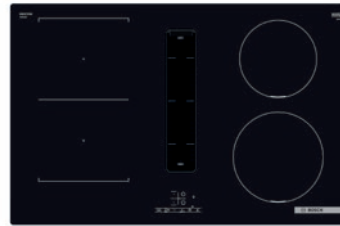
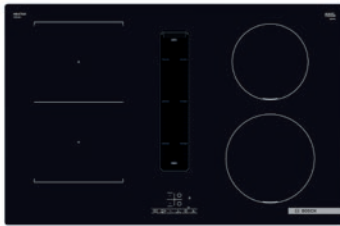


PVQ711H26E – Rahmenlos aufliegend (nicht flächenbündig einbaubar)

¹ Gemäß EU-Regulierung Nr. 65/2014. ² Auf einer Energieeffizienzklassen-Skala von A+++ bis D.

* Unverbindliche Preisempfehlung des Herstellers inkl. gesetzlicher MwSt.

Autarke Induktionskochfelder mit integriertem Dunstabzug 80 cm



UPE: 3.244,- €*

Serie | 4
PVS811B16E
Rahmenlos aufliegend



Design

- Glaskeramik, dekorlos
- flächenbündig

Ausstattung & Komfort Kochfeld

- **1 Combi Zone:** Bei Verwendung von größerem Kochgeschirr werden zwei Kochzonen zu einer größeren verbunden.
- 17 Leistungsstufen: Stelle die Hitze mit 17 Leistungsstufen (9 Hauptstufen und 8 Zwischenstufen) präzise ein.
- Touch Select: Steuerung der Leistung mit den aufgedruckten +/- Touch-Tasten.
- Power Boost-Funktion für alle Kochzonen
- Timer mit Abschaltfunktion und Countdown-Timer
- QuickStart, ReStart, Schnelles Abschalten
- 2-stufige Restwärmeanzeige je Kochzone, Kindersicherung, Hauptschalter, Automatische Sicherheitsabschaltung

Ausstattung & Komfort Dunstabzug

- Geeignet für Umluft- oder Abluftbetrieb
- 17 Leistungsstufen und 2 Intensivstufen (mit automatischer Rückstellung)

Leistung / technische Information / Maße (H x B x T)

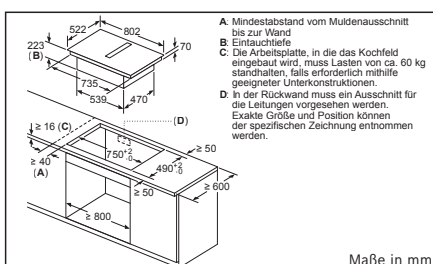
- **Energieeffizienzklasse: B^{1,2}**
- Durchschnittlicher Energieverbrauch: 57 kWh/Jahr¹
- Lüftereffizienzklasse: A¹
- Fettfiltereffizienzklasse: B¹ (94 %)
- Geräusch min./max. Normalstufe: 61 dB & 69 dB¹
- Abluftleistung nach EN 61591: min. Normalstufe 330 m³/h, max. Normalstufe 500 m³/h, max. Intensivstufe 622 m³/h
- Umluftleistung nach EN 61591: min. Normalstufe 252 m³/h, max. Normalstufe 441 m³/h, max. Intensivstufe 595 m³/h
- Geräuschwerte bei Abluftbetrieb: min. Normalstufe 61 dB re 1 pW, max. Normalstufe 69 dB re 1 pW, max. Intensivstufe 74 dB re 1 pW
- Geräuschwerte bei Umluftbetrieb: min. Normalstufe 55 dB re 1 pW, max. Normalstufe 66 dB re 1 pW, max. Intensivstufe 72 dB re 1 pW
- Gesamtanschlusswert: 7,4 kW
- Anschlusskabel: (1,1 m), Anschlusskabel beigelegt in Verpackung
- Min. Arbeitsplattenstärke: 16 mm
- Gerätemaße: 223 x 802 x 522 mm
- Einbaumaße: 223 x 750 x 490 mm

Zubehör

- Clean Air Plus Geruchsfilter, Teleskopschieberelement für ungeführte Umluft beigelegt
- Installation in einen 60 cm Unterschrank möglich.

Sonderzubehör

- HEZ9ES100 Hochwertiger Espresso-Kocher für 4 Tassen, induktionsgeeignet
- HEZ9CF240 Bratpfanne, beschichtet Ø 24 cm
- HEZ9CF280 Bratpfanne, beschichtet Ø 28 cm
- HEZ9SE030 3-er Set best. aus 2 Töpfen + 1 Pfanne
- HEZ9SE040 4 teiliges Topfset
- HEZ9SE060 6 teiliges Topfset



PVS811B16E – Rahmenlos aufliegend (nicht flächenbündig einbaubar)

UPE: 3.385,- €*

Serie | 4
PVS801B16E
flächenbündig



Design

- Glaskeramik, dekorlos
- flächenbündig

Ausstattung & Komfort Kochfeld

- **1 Combi Zone:** Bei Verwendung von größerem Kochgeschirr werden zwei Kochzonen zu einer größeren verbunden.
- 17 Leistungsstufen: Stelle die Hitze mit 17 Leistungsstufen (9 Hauptstufen und 8 Zwischenstufen) präzise ein.
- Touch Select: Steuerung der Leistung mit den aufgedruckten +/- Touch-Tasten.
- Power Boost-Funktion für alle Kochzonen
- Timer mit Abschaltfunktion und Countdown-Timer
- QuickStart, ReStart, Schnelles Abschalten
- 2-stufige Restwärmeanzeige je Kochzone, Kindersicherung, Hauptschalter, Automatische Sicherheitsabschaltung

Ausstattung & Komfort Dunstabzug

- Geeignet für Umluft- oder Abluftbetrieb
- 17 Leistungsstufen und 2 Intensivstufen (mit automatischer Rückstellung)

Leistung / technische Information / Maße (H x B x T)

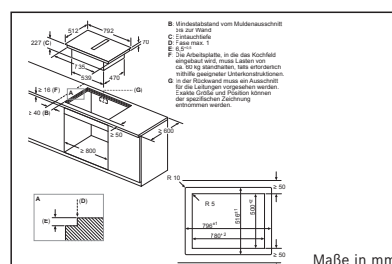
- **Energieeffizienzklasse: B^{1,2}**
- Durchschnittlicher Energieverbrauch: 57 kWh/Jahr¹
- Lüftereffizienzklasse: A¹
- Fettfiltereffizienzklasse: B¹ (94 %)
- Geräusch min./max. Normalstufe: 61 dB & 69 dB¹
- Abluftleistung nach EN 61591: min. Normalstufe 330 m³/h, max. Normalstufe 500 m³/h, max. Intensivstufe 622 m³/h
- Umluftleistung nach EN 61591: min. Normalstufe 252 m³/h, max. Normalstufe 441 m³/h, max. Intensivstufe 595 m³/h
- Geräuschwerte bei Abluftbetrieb: min. Normalstufe 61 dB re 1 pW, max. Normalstufe 69 dB re 1 pW, max. Intensivstufe 74 dB re 1 pW
- Geräuschwerte bei Umluftbetrieb: min. Normalstufe 55 dB re 1 pW, max. Normalstufe 66 dB re 1 pW, max. Intensivstufe 72 dB re 1 pW
- Gesamtanschlusswert: 7,4 kW
- Anschlusskabel: (1,1 m), Anschlusskabel beigelegt in Verpackung
- Min. Arbeitsplattenstärke: 16 mm
- Gerätemaße: 227 x 792 x 512 mm
- Einbaumaße: 227 x 796 x 516 mm

Zubehör

- Clean Air Plus Geruchsfilter, Teleskopschieberelement für ungeführte Umluft beigelegt
- Installation in einen 60 cm Unterschrank möglich.
- Zur Installation in Arbeitsplatten aus Stein, Granit oder Kunststoff. Andere Arbeitsplattenmaterialien erfordern eine Eignungsprüfung beim Hersteller der Arbeitsplatte.

Sonderzubehör

- HEZ9ES100 Hochwertiger Espresso-Kocher für 4 Tassen, induktionsgeeignet
- HEZ9CF240 Bratpfanne, beschichtet Ø 24 cm
- HEZ9CF280 Bratpfanne, beschichtet Ø 28 cm
- HEZ9SE030 3-er Set best. aus 2 Töpfen + 1 Pfanne
- HEZ9SE040 4 teiliges Topfset
- HEZ9SE060 6 teiliges Topfset

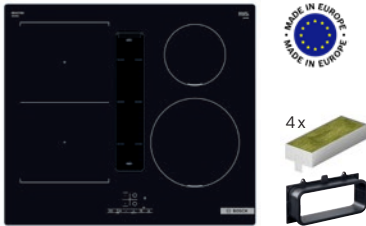


PVS801B16E – flächenbündig

¹ Gemäß EU-Regulierung Nr. 65/2014. ² Auf einer Energieeffizienzklassen-Skala von A+++ bis D.

* Unverbindliche Preisempfehlung des Herstellers inkl. gesetzlicher MwSt.

Autarke Induktionskochfelder mit integriertem Dunstabzug 60 cm



UPE: 3.000,- €*
 Serie | 4
 PVS611B16E
 Rahmenlos aufliegend



Design

- Glaskeramik, dekorlos
- flächenbündig

Ausstattung & Komfort Kochfeld

- **1 Combi Zone:** Bei Verwendung von größerem Kochgeschirr werden zwei Kochzonen zu einer größeren verbunden.
- 17 Leistungsstufen: Stelle die Hitze mit 17 Leistungsstufen (9 Hauptstufen und 8 Zwischenstufen) präzise ein.
- Touch Select: Steuerung der Leistung mit den aufgedruckten +/- Touch-Tasten.
- Power Boost-Funktion für alle Kochzonen
- Timer mit Abschaltfunktion und Countdown-Timer
- QuickStart, ReStart, Schnelles Abschalten
- 2-stufige Restwärmanzeige je Kochzone, Kindersicherung, Hauptschalter, Automatische Sicherheitsabschaltung

Ausstattung & Komfort Dunstabzug

- Geeignet für Umluft- oder Abluftbetrieb
- 17 Leistungsstufen und 2 Intensivstufen (mit automatischer Rückstellung)

Leistung / technische Information / Maße (H x B x T)

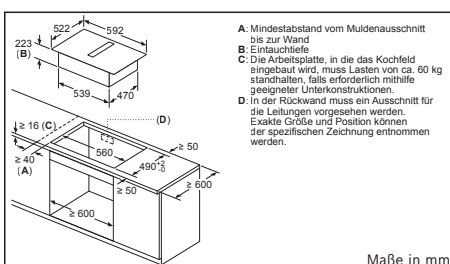
- **Energieeffizienzklasse: B^{1,2}**
- Durchschnittlicher Energieverbrauch: 57 kWh/Jahr¹
- Lüftereffizienzklasse: A¹
- Fettfiltereffizienzklasse: B¹ (94 %)
- Geräusch min./max. Normalstufe: 61 dB & 69 dB¹
- Abluftleistung nach EN 61591: min. Normalstufe 330 m³/h, max. Normalstufe 500 m³/h, max. Intensivstufe 622 m³/h
- Umluftleistung nach EN 61591: min. Normalstufe 252 m³/h, max. Normalstufe 441 m³/h, max. Intensivstufe 595 m³/h
- Geräuschwerte bei Abluftbetrieb: min. Normalstufe 61 dB re 1 pW, max. Normalstufe 69 dB re 1 pW, max. Intensivstufe 74 dB re 1 pW
- Geräuschwerte bei Umluftbetrieb: min. Normalstufe 55 dB re 1 pW, max. Normalstufe 66 dB re 1 pW, max. Intensivstufe 72 dB re 1 pW
- Gesamtanschlusswert: 7,4 kW
- Anschlusskabel: (1,1 m), Anschlusskabel beigelegt in Verpackung
- Min. Arbeitsplattenstärke: 16 mm
- Gerätemaße: 223 x 592 x 522 mm
- Einbaumaße: 223 x 560 x 490 mm

Zubehör

- Clean Air Plus Geruchsfilter, Teleskopschieberelement für ungeführte Umluft beigelegt
- Installation in einen 60 cm Unterschrank möglich.

Sonderzubehör

- HEZ631070 Backblech, emailliert, anthrazit, pyrolysefähig
- HEZ9CF240 Bratpfanne, beschichtet Ø 24 cm
- HEZ9CF280 Bratpfanne, beschichtet Ø 28 cm
- HEZ9SE030 3-er Set best. aus 2 Töpfen + 1 Pfanne
- HEZ9SE040 4 teiliges Topfset
- HEZ9SE060 6 teiliges Topfset



PVS611B16E – Rahmenlos aufliegend (nicht flächenbündig einbaubar)

¹ Gemäß EU-Regulierung Nr. 65/2014. ² Auf einer Energieeffizienzklassen-Skala von A+++ bis D.

* Unverbindliche Preisempfehlung des Herstellers inkl. gesetzlicher MwSt.



UPE: 3.140,- €*
 Serie | 4
 PVS601B16E
 flächenbündig



Design

- Glaskeramik, dekorlos
- flächenbündig

Ausstattung & Komfort Kochfeld

- **1 Combi Zone:** Bei Verwendung von größerem Kochgeschirr werden zwei Kochzonen zu einer größeren verbunden.
- 17 Leistungsstufen: Stelle die Hitze mit 17 Leistungsstufen (9 Hauptstufen und 8 Zwischenstufen) präzise ein.
- Touch Select: Steuerung der Leistung mit den aufgedruckten +/- Touch-Tasten.
- Power Boost-Funktion für alle Kochzonen
- Timer mit Abschaltfunktion und Countdown-Timer
- QuickStart, ReStart, Schnelles Abschalten
- 2-stufige Restwärmanzeige je Kochzone, Kindersicherung, Hauptschalter, Automatische Sicherheitsabschaltung

Ausstattung & Komfort Dunstabzug

- Geeignet für Umluft- oder Abluftbetrieb
- 17 Leistungsstufen und 2 Intensivstufen (mit automatischer Rückstellung)

Leistung / technische Information / Maße (H x B x T)

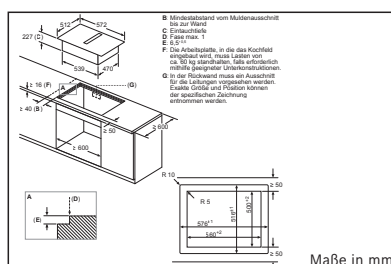
- **Energieeffizienzklasse: B^{1,2}**
- Durchschnittlicher Energieverbrauch: 57 kWh/Jahr¹
- Lüftereffizienzklasse: A¹
- Fettfiltereffizienzklasse: B¹ (94 %)
- Geräusch min./max. Normalstufe: 61 dB & 69 dB¹
- Abluftleistung nach EN 61591: min. Normalstufe 330 m³/h, max. Normalstufe 500 m³/h, max. Intensivstufe 622 m³/h
- Umluftleistung nach EN 61591: min. Normalstufe 252 m³/h, max. Normalstufe 441 m³/h, max. Intensivstufe 595 m³/h
- Geräuschwerte bei Abluftbetrieb: min. Normalstufe 61 dB re 1 pW, max. Normalstufe 69 dB re 1 pW, max. Intensivstufe 74 dB re 1 pW
- Geräuschwerte bei Umluftbetrieb: min. Normalstufe 55 dB re 1 pW, max. Normalstufe 66 dB re 1 pW, max. Intensivstufe 72 dB re 1 pW
- Gesamtanschlusswert: 7,4 kW
- Anschlusskabel: (1,1 m), Anschlusskabel beigelegt in Verpackung
- Min. Arbeitsplattenstärke: 16 mm
- Gerätemaße: 227 x 572 x 512 mm
- Einbaumaße: 227 x 576 x 516 mm

Zubehör

- Clean Air Plus Geruchsfilter, Teleskopschieberelement für ungeführte Umluft beigelegt
- Installation in einen 60 cm Unterschrank möglich.
- Zur Installation in Arbeitsplatten aus Stein, Granit oder Kunststoff. Andere Arbeitsplattenmaterialien erfordern eine Eignungsprüfung beim Hersteller der Arbeitsplatte.

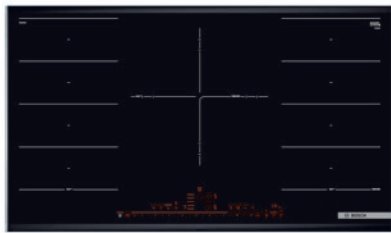
Sonderzubehör

- HEZ631070 Backblech, emailliert, anthrazit, pyrolysefähig
- HEZ9CF240 Bratpfanne, beschichtet Ø 24 cm
- HEZ9CF280 Bratpfanne, beschichtet Ø 28 cm
- HEZ9SE030 3-er Set best. aus 2 Töpfen + 1 Pfanne
- HEZ9SE040 4 teiliges Topfset
- HEZ9SE060 6 teiliges Topfset



PVS601B16E – flächenbündig

Autarke Induktionskochfelder mit Flex Induction 90 cm



UPE: 3.117,- €*

UPE: 2.932,- €*

Serie | 8
PXV975DV1E
Comfort Profil

Serie | 8
PXV901DV1E
flächenbündig



Design

– Comfort Profil / flächenbündig

Ausstattung

- Home Connect Funktion (WLAN)
- Direct Select Premium
- Kochfeldbasierte Haubensteuerung (mit passendem Dunstabzug)
- PerfectFry Bratsensor mit 5 Temperaturstufen
- Re Start, Quick Start, Move Mode (3-stufig)
- Timer mit Abschaltfunktion je Kochzone
- Kurzzeitwecker, Count-up Timer

Schnelligkeit

- Power Boost-Funktion für alle Kochzonen
- Pan Boost: Power Boost-Funktion für Pfannen

Leistung und Größe

- 5 Induktionskochzonen mit Topferkennung
- **2 Flex Induction-Zonen**
- 17 Leistungsstufen
- Kochzonen:
 - Vorne links: 230 mm, 200 mm, 2,2 kW (max. Leistung 3,7 kW)
 - Hinten links: 230 mm, 200 mm, 2,2 kW (max. Leistung 3,7 kW)
 - Hinten: 210 mm, 260 mm, 320 mm, 2,2 kW (max. Leistung 3,7 kW)
 - Hinten rechts: 230 mm, 200 mm, 2,2 kW (max. Leistung 3,7 kW)
 - Vorne rechts: 230 mm, 200 mm, 2,2 kW (max. Leistung 3,7 kW)

Umwelt und Sicherheit

- Energieverbrauchsanzeige
- 2 stufige Restwärmeanzeige je Kochzone
- Topferkennung, Power Management Funktion, Automatische Sicherheitsabschaltung, Kindersicherung, Wischschutzfunktion

Technische Informationen / Maße Comfort Profil (H x B x T)

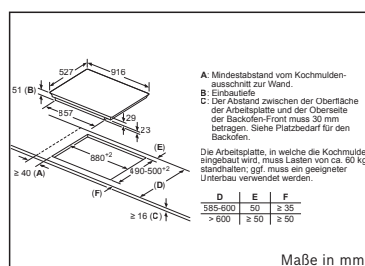
- Anschlusswert: **11,1 kW**
- Anschlusskabel (1,1 m) beigelegt in Verpackung
- Min. Arbeitsplattenstärke: 16 mm
- Gerätemaße: 51 x 916 x 527 mm
- Einbaumaße: 51 x 880 x 490-500 mm

Technische Informationen / Maße Flächenbündig (H x B x T)

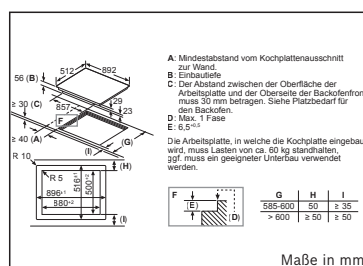
- Anschlusswert: **11,1 kW**
- Anschlusskabel (1,1 m) beigelegt in Verpackung
- Min. Arbeitsplattenstärke: 16 mm
- Zur Installation in Arbeitsplatten aus Stein, Granit oder Kunststoff. Andere Arbeitsplattenmaterialien erfordern eine Eignungsprüfung beim Hersteller der Arbeitsplatte.
- Gerätemaße: 56 x 892 x 512 mm
- Einbaumaße: 56 x 896 x 516 mm

Sonderzubehör

- HEZ32WA00 Kabelloser Speisethermometer
- HEZ9TY010 Teppan Yaki
- HEZ390522 Grillplatte
- HEZ9FF040 4-teiliges Flex-Pfannen-Set
- HEZ9FF030 3-teiliges Flex-Pfannen-Set
- HEZ9FF010 Flex-Pfanne groß

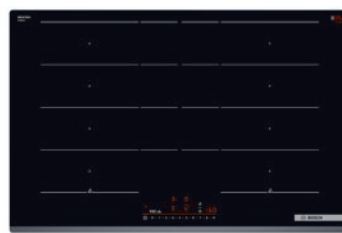


PXV975DV1E – Comfort Profil



PXV901DV1E – flächenbündig

Autarkes Induktionskochfeld mit erweiterter Flex Induction 80 cm



UPE: 2.717,- €*

Serie | 6
PXY83KHC1E
Rahmenlos aufliegend mit Front-Facette



Design

- Glaskeramik, dekorlos
- Facette vorne, rahmenlos aufliegend

Ausstattung

- Home Connect Funktion (WLAN)
- Direct Select
- Kochfeldbasierte Haubensteuerung (mit passendem Dunstabzug)
- PerfectFry Plus Bratsensor mit 11 Temperaturstufen
- Favoriten Taste
- Re Start, Quick Start
- Timer mit Abschaltfunktion je Kochzone
- Kurzzeitwecker
- Easy Flex Zone: passt die Kochzonen an deine Bedürfnisse an.

Schnelligkeit

- Power Boost-Funktion für alle Kochzonen
- Pan Boost wählbar über Favoritentaste/Home Connect App

Leistung und Größe

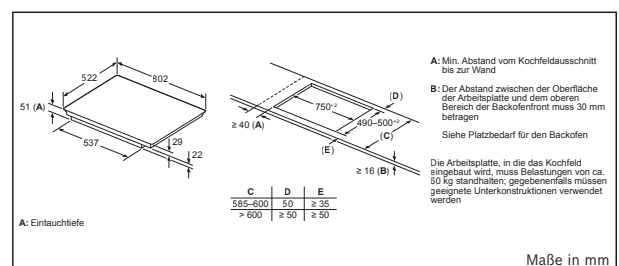
- 4 Induktionskochzonen mit Topferkennung
- **2 erweiterte Flex Induction-Zonen**
- 17 Leistungsstufen
- Kochzonen:
 - Vorne links: 200 mm, 230 mm, 2,2 kW (max. Leistung 3,7 kW)
 - Hinten links: 200 mm, 230 mm, 2,2 kW (max. Leistung 3,7 kW)
 - Hinten rechts: 200 mm, 230 mm, 2,2 kW (max. Leistung 3,7 kW)
 - Vorne rechts: 200 mm, 230 mm, 2,2 kW (max. Leistung 3,7 kW)

Umwelt und Sicherheit

- 2-stufige Restwärmeanzeige je Kochzone
- Power Management Funktion, Automatische Sicherheitsabschaltung, Kindersicherung, Hauptschalter, Pause-Taste

Maße (H x B x T)


- Gesamtanschlusswert: 7,4 kW
- Anschlusskabel (1,1 m)
- Min. Arbeitsplattenstärke: 16 mm
- Gerätemaße: 51 x 802 x 522 mm
- Einbaumaße: 51 x 750 x 490-500 mm



PXY83KHC1E – Rahmenlos aufliegend mit Front-Facette

* Unverbindliche Preisempfehlung des Herstellers inkl. gesetzlicher MwSt.

Autarkes Induktionskochfeld mit erweiterter Flex Induction 60 cm



UPE: 2.532,- €*

Autarke Induktionskochfelder mit Flex Induction 80 cm



UPE: 2.405,- €*

UPE: 2.312,- €*

Serie | 6
PX63KHC1E
Rahmenlos aufliegend mit Front-Facette



Design

- Glaskeramik, dekorlos
- Facette vorne, rahmenlos aufliegend

Ausstattung

- Direct Select
- **Home Connect Funktion (WLAN)**
- Kochfeldbasierte Haubensteuerung (mit passendem Dunstabzug)
- **PerfectFry Plus Bratsensor mit 11 Temperaturstufen**
- Favoriten Taste
- Re Start, Quick Start
- Timer mit Abschaltfunktion je Kochzone
- Kurzzeitwecker
- Easy Flex Zone: passt die Kochzonen an deine Bedürfnisse an.

Schnelligkeit

- Power Boost-Funktion für alle Kochzonen
- Pan Boost wählbar über Favoritentaste/Home Connect App

Leistung und Größe

- 4 Induktionskochzonen mit Topferkennung
- **2 erweiterte Flex Induction-Zonen**
- 17 Leistungsstufen
- Kochzonen:
 - Vorne links: 190 mm, 230 mm, 2,2 kW (max. Leistung 3,7 kW)
 - Hinten links: 190 mm, 230 mm, 2,2 kW (max. Leistung 3,7 kW)
 - Hinten rechts: 190 mm, 230 mm, 2,2 kW (max. Leistung 3,7 kW)
 - Vorne rechts: 190 mm, 230 mm, 2,2 kW (max. Leistung 3,7 kW)

Umwelt und Sicherheit

- 2-stufige Restwärmeanzeige je Kochzone
- Power Management Funktion, Automatische Sicherheitsabschaltung, Kindersicherung, Hauptschalter, Pause-Taste

Technische Informationen / Maße (H x B x T)

- Gesamtanschlusswert: 7,4 kW
- Anschlusskabel (1,1 m), beigelegt in Verpackung
- Min. Arbeitsplattenstärke: 16 mm
- Gerätemaße: 51 x 592 x 522 mm
- Einbaumaße: 51 x 560 x 490-500 mm

Sonderzubehör

HEZ9TY010 Teppan Yaki
HEZ390522 Grillplatte
HEZ9FF040 4-teiliges Flex-Pfannen-Set
HEZ9FF030 3-teiliges Flex-Pfannen-Set
HEZ9FF010 Flex-Pfanne groß

Serie | 8
PXE875DC1E
Comfort Profil



Design

- Glaskeramik, dekorlos
- Comfort Profil / flächenbündig

Ausstattung

- **Direct Select Premium**
- **PerfectFry Bratsensor mit 5 Temperaturstufen**
- Re Start, Quick Start, Move Mode
- Top Control-Digitalanzeige
- Timer mit Abschaltfunktion je Kochzone
- Kurzzeitwecker, Count-up Timer

Schnelligkeit

- Power Boost-Funktion für alle Kochzonen
- Pan Boost: Power Boost-Funktion für Pfannen

Leistung und Größe

- 4 Induktionskochzonen mit Topferkennung
- **1 Flex Induction-Zone**
- 17 Leistungsstufen
- Kochzonen:
 - Vorne links: 240 mm, 200 mm, 2,2 kW (max. Leistung 3,7 kW)
 - Hinten links: 240 mm, 200 mm, 2,2 kW (max. Leistung 3,7 kW)
 - Hinten rechts: 280 mm, 2,6 kW (max. Leistung 3,7 kW)
 - Vorne rechts: 145 mm, 1,4 kW (max. Leistung 2,2 kW)

Umwelt und Sicherheit

- Energieverbrauchsanzeige
- 2-stufige Restwärmeanzeige je Kochzone
- Topferkennung, Power Management Funktion, Automatische Sicherheitsabschaltung, Kindersicherung, Wischschutzfunktion

Technische Informationen / Maße Comfort Profil (H x B x T)

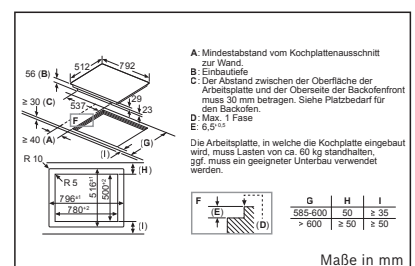
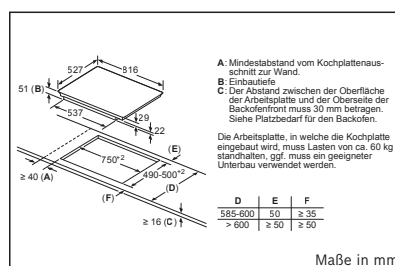
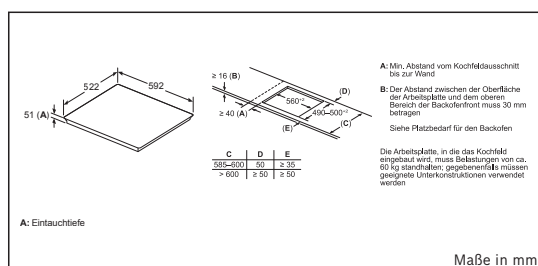
- Gesamtanschlusswert: 7,4 kW
- Anschlusskabel (1,1 m), beigelegt in Verpackung
- Min. Arbeitsplattenstärke: 16 mm
- Gerätemaße: 51 x 816 x 527 mm
- Einbaumaße: 51 x 750 x 490-500 mm

Technische Informationen / Maße Flächenbündig (H x B x T)

- Gesamtanschlusswert: 7,4 kW
- Anschlusskabel (1,1 m), beigelegt in Verpackung
- Zur Installation in Arbeitsplatten aus Stein, Granit oder Kunststoff. Andere Arbeitsplattenmaterialien erfordern eine Eignungsprüfung beim Hersteller der Arbeitsplatte.
- Min. Arbeitsplattenstärke: 16 mm
- Gerätemaße: 56 x 792 x 512 mm
- Einbaumaße: 56 x 796 x 516 mm

Sonderzubehör

HEZ9TY010 Teppan Yaki
HEZ390522 Grillplatte
HEZ9FF040 4-teiliges Flex-Pfannen-Set
HEZ9FF030 3-teiliges Flex-Pfannen-Set
HEZ9FF010 Flex-Pfanne groß



PXY63KHC1E – Rahmenlos aufliegend mit Front-Facette

PXE875DC1E – Comfort Profil

PXE801DC1E – flächenbündig

* Unverbindliche Preisempfehlung des Herstellers inkl. gesetzlicher MwSt.

Autarke Induktionskochfelder mit Flex Induction 60 cm

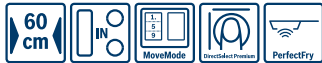


UPE: 2.161,- €*

UPE: 1.983,- €*

Serie | 8
PXE675DC1E
Comfort Profil

Serie | 8
PXE601DC1E
flächenbündig



Design

- Glaskeramik, dekorlos
- Comfort Profil / flächenbündig

Ausstattung

- **Direct Select Premium**
- **PerfectFry Bratsensor mit 5 Temperaturstufen**
- Quick Start, Re Start, Move Mode
- Top Control-Digitalanzeige
- Timer mit Abschaltfunktion je Kochzone
- Kurzzeitwecker, Count-up Timer

Schnelligkeit

- Power Boost-Funktion für alle Kochzonen
- Pan Boost: Power Boost-Funktion für Pfannen

Leistung und Größe

- 4 Induktionskochzonen mit Topferkennung
- **1 Flex Induction-Zone**
- 17 Leistungsstufen
- Kochzonen:
 - Vorne links: 240 mm, 190 mm, 2,2 kW (max. Leistung 3,7 kW)
 - Hinten links: 240 mm, 190 mm, 2,2 kW (max. Leistung 3,7 kW)
 - Hinten rechts: 145 mm, 1,4 kW (max. Leistung 2,2 kW)
 - Vorne rechts: 210 mm, 2,2 kW (max. Leistung 3,7 kW)

Umwelt und Sicherheit

- Energieverbrauchsanzeige
- 2-stufige Restwärmeanzeige je Kochzone
- Topferkennung, Power Management Funktion, Automatische Sicherheitsabschaltung, Kindersicherung, Wischschutzfunktion

Technische Informationen / Maße Comfort Profil (HxBxT)

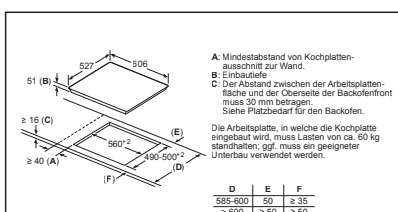
- Gesamtanschlusswert: 7,4 kW
- Anschlusskabel (1,1 m), beigelegt in Verpackung
- Min. Arbeitsplattenstärke: 16 mm
- Gerätemaße: 51 x 606 x 527 mm
- Einbaumaße: 51 x 560 x 490-500 mm

Technische Informationen / Maße Flächenbündig (HxBxT)

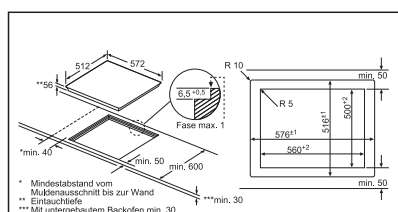
- Gesamtanschlusswert: 7,4 kW
- Anschlusskabel (1,1 m), beigelegt in Verpackung
- Zur Installation in Arbeitsplatten aus Stein, Granit oder Kunststoff. Andere Arbeitsplattenmaterialien erfordern eine Eignungsprüfung beim Hersteller der Arbeitsplatte.
- Min. Arbeitsplattenstärke: 16 mm
- Gerätemaße: 56 x 572 x 512 mm
- Einbaumaße: 56 x 576 x 516 mm

Sonderzubehör

- HEZ9TY010 Teppan Yaki
- HEZ390522 Grillplatte
- HEZ9FF040 4-teiliges Flex-Pfannen-Set
- HEZ9FF030 3-teiliges Flex-Pfannen-Set
- HEZ9FF010 Flex-Pfanne groß



Maße in mm



Maße in mm

PXE675DC1E – Comfort Profil

PXE601DC1E – flächenbündig

* Unverbindliche Preisempfehlung des Herstellers inklusive gesetzlicher MwSt.

Autarke Induktionskochfelder mit Combi Zone 80 cm und 60 cm



UPE: 2.096,- €*

Serie | 6
PVS83KHC1E
Rahmenlos aufliegend mit Front-Facette



Design

- Glaskeramik, dekorlos
- Facette vorne, rahmenlos aufliegend

Ausstattung

- **Home Connect Funktion (WLAN)**
- Direct Select
- Kochfeldbasierte Haubensteuerung (mit passendem Dunstabzug)
- **PerfectFry Plus Bratsensor mit 11 Temperaturstufen**
- Kochassistent über Home Connect
- Favoriten Taste
- Re Start, Quick Start
- Timer mit Abschaltfunktion je Kochzone
- Kurzzeitwecker

Schnelligkeit

- Power Boost-Funktion für alle Kochzonen
- Pan Boost wählbar über Favoritentaste/Home Connect App

Leistung und Größe

- 4 Induktionskochzonen mit Topferkennung
- **1 Combi Zone**
- 17 Leistungsstufen
- Kochzonen:
- Vorne links: 190 mm, 210 mm, 2,5 kW (max. Leistung 3,7 kW)
- Hinten links: 190 mm, 210 mm, 2,5 kW (max. Leistung 3,7 kW)
- Hinten rechts: 280 mm, 3,0 kW (max. Leistung 3,7 kW)
- Vorne rechts: 145 mm, 1,6 kW (max. Leistung 2,2 kW)

Umwelt und Sicherheit

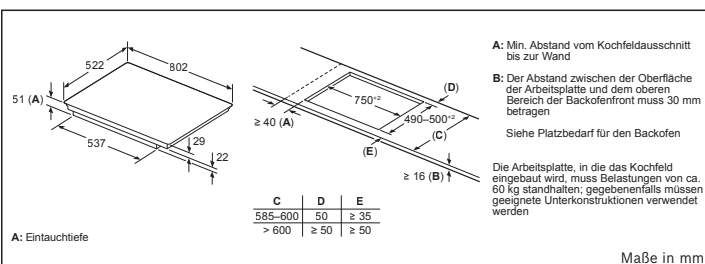
- 2-stufige Restwärmeanzeige je Kochzone
- Power Management Funktion, Automatische Sicherheitsabschaltung, Kindersicherung, Hauptschalter, Pause-Taste

Technische Informationen / Maße (H x B x T)

- Gesamtanschlusswert: 7,4 kW
- Anschlusskabel (1,1 m), beigelegt in Verpackung
- Min. Arbeitsplattenstärke: 16 mm
- Gerätemaße: 51 x 802 x 522 mm
- Einbaumaße: 51 x 750 x 490-500 mm

Sonderzubehör

HEZ9TY010 Teppan Yaki
HEZ390522 Grillplatte
HEZ9SE060 6 teiliges Topfset



PVS83KHC1E – Rahmenlos aufliegend mit Front-Facette



UPE: 1.926,- €*

Serie | 6
PVS63KHC1E
Rahmenlos aufliegend mit Front-Facette



Design

- Glaskeramik, dekorlos
- Facette vorne, rahmenlos aufliegend

Ausstattung

- **Home Connect Funktion (WLAN)**
- Direct Select
- Kochfeldbasierte Haubensteuerung (mit passendem Dunstabzug)
- **PerfectFry Plus Bratsensor mit 11 Temperaturstufen**
- Kochassistent über Home Connect
- Favoriten Taste
- Re Start, Quick Start
- Timer mit Abschaltfunktion je Kochzone
- Kurzzeitwecker

Schnelligkeit

- Power Boost-Funktion für alle Kochzonen
- Pan Boost wählbar über Favoritentaste/Home Connect App

Leistung und Größe

- 4 Induktionskochzonen mit Topferkennung
- **1 Combi Zone**
- 17 Leistungsstufen
- Kochzonen:
- Vorne links: 190 mm, 210 mm, 2,5 kW (max. Leistung 3,7 kW)
- Hinten links: 190 mm, 210 mm, 2,5 kW (max. Leistung 3,7 kW)
- Hinten rechts: 145 mm, 1,6 kW (max. Leistung 2,2 kW)
- Vorne rechts: 180 mm, 2,0 kW (max. Leistung 3,1 kW)

Umwelt und Sicherheit

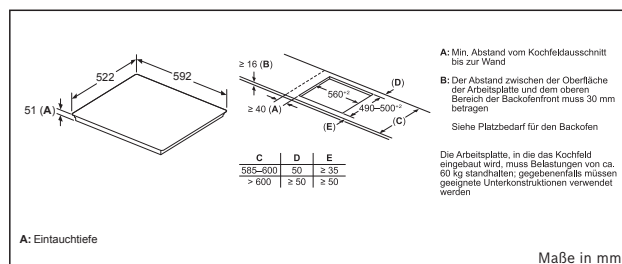
- 2-stufige Restwärmeanzeige je Kochzone
- Power Management Funktion, Automatische Sicherheitsabschaltung, Kindersicherung, Hauptschalter, Pause-Taste

Technische Informationen / Maße (H x B x T)

- Gesamtanschlusswert: 6,9 kW
- Anschlusskabel (1,1 m), beigelegt in Verpackung
- Min. Arbeitsplattenstärke: 16 mm
- Gerätemaße: 51 x 592 x 522 mm
- Einbaumaße: 51 x 560 x 490-500 mm

Sonderzubehör

HEZ9TY010 Teppan Yaki
HEZ390522 Grillplatte



PVS63KHC1E – Rahmenlos aufliegend mit Front-Facette

Autarke Induktionskochfelder 80 cm



UPE: 2.342,- €*

Serie | 6
PIV83KHC1E
Rahmenlos aufliegend mit Front-Facette



Design

- Glaskeramik, dekolorlos
- Facette vorne, rahmenlos aufliegend

Ausstattung

- **Home Connect Funktion (WLAN)**
- Direct Select
- Kochfeldbasierte Haubensteuerung (mit passendem Dunstabzug)
- **PerfectFry Plus Bratsensor mit 11 Temperurstufen**
- Kochassistent über Home Connect
- Favoriten Taste
- Re Start, Quick Start
- Timer mit Abschaltfunktion je Kochzone
- Kurzzeitwecker

Schnelligkeit

- Power Boost-Funktion für alle Kochzonen
- Pan Boost wählbar über Favoritentaste/Home Connect App

Leistung und Größe

- 5 Induktionskochzonen mit Topferkennung
- 17 Leistungsstufen
- Kochzonen:
- Vorne links: 180 mm, 2,0 kW (max. Leistung 3,1 kW)
- Hinten links: 145 mm, 1,6 kW (max. Leistung 2,2 kW)
- Mitte: 240 mm, 2,5 kW (max. Leistung 3,7 kW)
- Hinten rechts: 145 mm, 1,6 kW (max. Leistung 2,2 kW)
- Vorne rechts: 210 mm, 2,5 kW (max. Leistung 3,7 kW)

Umwelt und Sicherheit

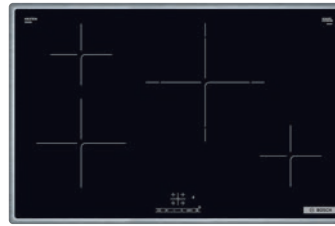
- 2-stufige Restwärmeanzeige je Kochzone
- Power Management Funktion, Automatische Sicherheitsabschaltung, Kindersicherung, Hauptschalter, Pause-Taste

Technische Informationen / Maße (HxBxT)

- Gesamtanschlusswert: 7,4 kW
- Anschlusskabel (1,1 m), beigelegt in Verpackung
- Min. Arbeitsplattenstärke: 16 mm
- Gerätemaße: 51 x 802 x 522 mm
- Einbaumaße: 51 x 750 x 490-500 mm

Sonderzubehör

- HEZ390090 Wok-Set 3-teilig
- HEZ390210 Systempfanne Ø 15 cm
- HEZ390220 Systempfanne Ø 19 cm
- HEZ390230 Systempfanne Ø 21 cm
- HEZ9CF240 Bratpfanne, beschichtet Ø 24 cm
- HEZ9CF280 Bratpfanne, beschichtet Ø 28 cm
- HEZ9ES100 Hochwertiger Espresso-Kocher für 4 Tassen, induktionsgeeignet
- HEZ9FE280 Eisenpfanne Ø 18 / 28 cm
- HEZ9SE030 3-er Set best. aus 2 Töpfen + 1 Pfanne
- HEZ9SE040 4 teiliges Topfset
- HEZ9SE060 6 teiliges Topfset



UPE: 1.869,- €*

Serie | 4
PIE84KBB5E
umlaufender Edelstahl-Rahmen



Design

- Glaskeramik, dekolorlos
- umlaufender Edelstahl-Rahmen

Ausstattung

- Touch Select
- Re Start, Quick Start
- Timer mit Abschaltfunktion je Kochzone
- Kurzzeitwecker

Schnelligkeit

- Power Boost-Funktion für alle Kochzonen

Leistung und Größe

- 4 Induktionskochzonen mit Topferkennung
- 17 Leistungsstufen
- Kochzonen:
- Vorne links: 210 mm, 2,2 kW (max. Leistung 3,7 kW)
- Hinten links: 145 mm, 1,4 kW (max. Leistung 2,2 kW)
- Hinten rechts: 280 mm, 2,6 kW (max. Leistung 3,7 kW)
- Vorne rechts: 145 mm, 1,4 kW (max. Leistung 2,2 kW)

Umwelt und Sicherheit

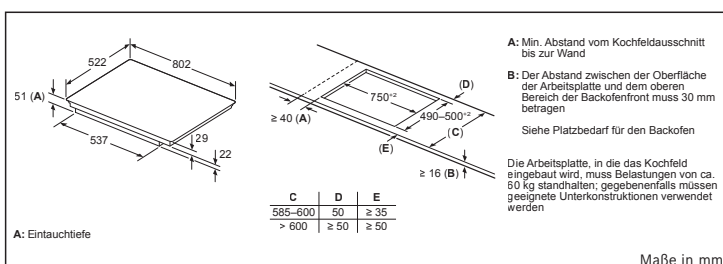
- 2-stufige Restwärmeanzeige je Kochzone
- Automatische Sicherheitsabschaltung, Kindersicherung, Hauptschalter, Power Management Funktion

Technische Informationen / Maße (HxBxT)

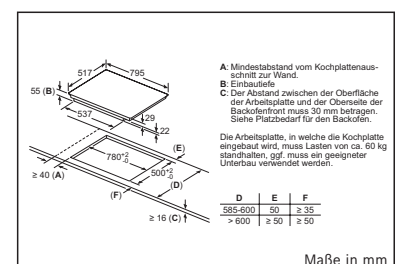
- Gesamtanschlusswert: 7,4 kW
- Anschlusskabel (1,1 m), beigelegt in Verpackung
- Min. Arbeitsplattenstärke: 16 mm
- Gerätemaße: 55 x 795 x 517 mm
- Einbaumaße: 55 x 780 x 500 mm

Sonderzubehör

- HEZ390090 Wok-Set 3-teilig
- HEZ9CF240 Bratpfanne, beschichtet Ø 24 cm
- HEZ9CF280 Bratpfanne, beschichtet Ø 28 cm
- HEZ9SE030 3-er Set best. aus 2 Töpfen + 1 Pfanne
- HEZ9SE040 4 teiliges Topfset
- HEZ9SE060 6 teiliges Topfset
- HEZ9ES100 Hochwertiger Espresso-Kocher für 4 Tassen, induktionsgeeignet



PIV83KHC1E – Front-Facette



PIE84KBB5E – umlaufender Rahmen

* Unverbindliche Preisempfehlung des Herstellers inkl. gesetzlicher MwSt.

Autarke Induktionskochfelder 80 cm und 60 cm



UPE: 1.839,- €*

Serie | 4
PIE811BB5E
Rahmenlos aufliegend



Design

- Glaskeramik, dekorlos
- Rahmenlos aufliegend

Ausstattung

- Touch Select
- Re Start, Quick Start
- Timer mit Abschaltfunktion je Kochzone
- Countdown-Timer

Schnelligkeit

- Power Boost-Funktion für alle Kochzonen

Leistung und Größe

- 4 Induktionskochzonen mit Topferkennung
- 17 Leistungsstufen
- Kochzonen:
 - Vorne links: 210 mm, 2,2 kW (max. Leistung 3,7 kW)
 - Hinten links: 145 mm, 1,4 kW (max. Leistung 2,2 kW)
 - Hinten rechts: 280 mm, 2,6 kW (max. Leistung 3,7 kW)
 - Vorne rechts: 145 mm, 1,4 kW (max. Leistung 2,2 kW)

Umwelt und Sicherheit

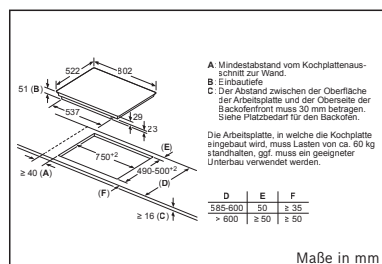
- 2-stufige Restwärmanzeige je Kochzone
- Power Management Funktion, Automatische Sicherheitsabschaltung, Kindersicherung, Wischschutzfunktion, Hauptschalter

Technische Informationen / Maße (H x B x T)

- Gesamtanschlusswert: 7,4 kW
- Anschlusskabel (1,1 m), beigelegt in Verpackung
- Min. Arbeitsplattenstärke: 16 mm
- Gerätemaße: 51 x 802 x 522 mm
- Einbaumaße: 51 x 750 x 490-500 mm

Sonderzubehör

- HEZ390090 Wok-Set 3-teilig
- HEZ9CF240 Bratpfanne, beschichtet Ø 24 cm
- HEZ9CF280 Bratpfanne, beschichtet Ø 28 cm
- HEZ631070 Backblech, emailliert, anthrazit, pyrolysefähig
- HEZ9FE280 Eisenpfanne Ø 18 / 28 cm
- HEZ9SE030 3-er Set best. aus 2 Töpfen + 1 Pfanne
- HEZ9SE040 4 teiliges Topfset
- HEZ9SE060 6 teiliges Topfset



PIE811BB5E – Rahmenlos aufliegend (nicht flächenbündig einbaubar)



UPE: 1.846,- €*

Serie | 6
PIF63KHC1E
Rahmenlos aufliegend mit Front-Facette



Design

- Glaskeramik, dekorlos
- Facette vorne, rahmenlos aufliegend

Ausstattung

- Home Connect Funktion (WLAN)
- Direct Select
- Kochfeldbasierte Haubensteuerung (mit passendem Dunstabzug)
- PerfectFry Plus Bratsensor mit 11 Temperaturstufen
- Favoriten Taste
- Re Start, Quick Start
- Timer mit Abschaltfunktion je Kochzone

Schnelligkeit

- Power Boost-Funktion für alle Kochzonen
- Pan Boost wählbar über Favoritentaste/Home Connect App

Leistung und Größe

- 4 Induktionskochzonen mit Topferkennung, davon 1 Bräterzone
- 17 Leistungsstufen
- Kochzonen:
 - Vorne links: 180 mm, 2,0 kW (max. Leistung 3,1 kW)
 - Hinten links: 180 mm, 280 mm, 2,0 kW (max. Leistung 3,1 kW)
 - Hinten rechts: 145 mm, 1,6 kW (max. Leistung 2,2 kW)
 - Vorne rechts: 210 mm, 2,5 kW (max. Leistung 3,7 kW)

Umwelt und Sicherheit

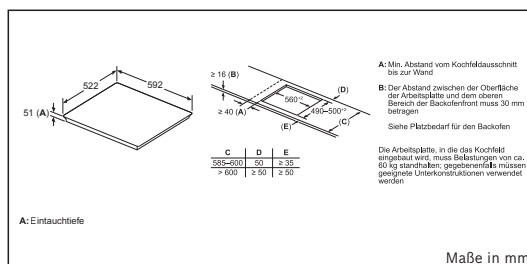
- 2-stufige Restwärmanzeige je Kochzone
- Power Management Funktion, Automatische Sicherheitsabschaltung, Kindersicherung, Hauptschalter, Pause-Taste

Technische Informationen / Maße (H x B x T)

- Gesamtanschlusswert: 7,4 kW
- Anschlusskabel (1,1 m), beigelegt in Verpackung
- Min. Arbeitsplattenstärke: 16 mm
- Gerätemaße: 51 x 592 x 522 mm
- Einbaumaße: 51 x 560 x 490-500 mm

Sonderzubehör

- HEZ390090 Wok-Set 3-teilig
- HEZ390210 Systempfanne Ø 15 cm
- HEZ390220 Systempfanne Ø 19 cm
- HEZ390230 Systempfanne Ø 21 cm
- HEZ9CF240 Bratpfanne, beschichtet Ø 24 cm
- HEZ9CF280 Bratpfanne, beschichtet Ø 28 cm
- HEZ631070 Backblech, emailliert, anthrazit, pyrolysefähig
- HEZ9FE280 Eisenpfanne Ø 18 / 28 cm
- HEZ9SE030 3-er Set best. aus 2 Töpfen + 1 Pfanne
- HEZ9SE040 4 teiliges Topfset
- HEZ9SE060 6 teiliges Topfset



PIF63KHC1E – Rahmenlos aufliegend mit Front-Facette

Autarke Induktionskochfelder 60 cm



UPE: 1.573,- €*

Serie | 4
PIF64KBB5E
umlaufender Rahmen



Design

- Glaskeramik, dekorlos
- umlaufender Edelstahl-Rahmen

Ausstattung

- Touch Select
- Re Start, Quick Start
- Timer mit Abschaltfunktion je Kochzone
- Kurzzeitwecker

Schnelligkeit

- Power Boost-Funktion für alle Kochzonen

Leistung und Größe

- 4 Induktionskochzonen mit Topferkennung, davon 1 Bräterzone
- 17 Leistungsstufen
- Kochzonen:
 - Vorne links: 180 mm, 1,8 kW (max. Leistung 3,1 kW)
 - Hinten links: 180 mm, 280 mm, 1,8 kW (max. Leistung 3,1 kW)
 - Hinten rechts: 145 mm, 1,4 kW (max. Leistung 2,2 kW)
 - Vorne rechts: 210 mm, 2,2 kW (max. Leistung 3,7 kW)

Umwelt und Sicherheit

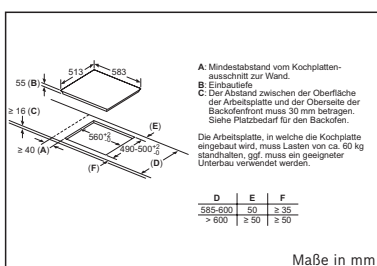
- 2-stufige Restwärmanzeige je Kochzone
- Automatische Sicherheitsabschaltung, Kindersicherung, Hauptschalter, Power Management Funktion

Technische Informationen / Maße (HxBxT)


- Gesamtanschlusswert: 7,4 kW
- Anschlusskabel (1,1 m) beigelegt in Verpackung
- Min. Arbeitsplattenstärke: 16 mm
- Gerätemaße: 55 x 583 x 513 mm
- Einbaumaße: 55 x 560 x 490 - 500 mm

Sonderzubehör

- HEZ390090 Wok-Set 3-teilig
- HEZ9CF240 Bratpfanne, beschichtet Ø 24 cm
- HEZ9CF280 Bratpfanne, beschichtet Ø 28 cm
- HEZ9SE030 3-er Set best. aus 2 Töpfen + 1 Pfanne
- HEZ9SE040 4 teiliges Topfset
- HEZ9SE060 6 teiliges Topfset
- HEZ631070 Backblech, emailliert, anthrazit, pyrolysefähig



PIF64KBB5E – umlaufender Rahmen



UPE: 1.417,- €*

Serie | 4
PUE61RBB6E
Rahmenlos aufliegend



Design

- Glaskeramik, dekorlos
- Rahmenlos aufliegend

Ausstattung

- Touch Select
- Re Start, Quick Start
- Timer mit Abschaltfunktion je Kochzone
- Countdown-Timer

Schnelligkeit

- Power Boost-Funktion für alle Kochzonen

Leistung und Größe

- 4 Induktionskochzonen mit Topferkennung
- 17 Leistungsstufen
- Kochzonen:
 - Vorne links: 180 mm, 1,8 kW (max. Leistung 3,1 kW)
 - Hinten links: 180 mm, 1,8 kW (max. Leistung 3,1 kW)
 - Hinten rechts: 145 mm, 1,4 kW (max. Leistung 2,2 kW)
 - Vorne rechts: 210 mm, 2,2 kW (max. Leistung 3,7 kW)

Umwelt und Sicherheit

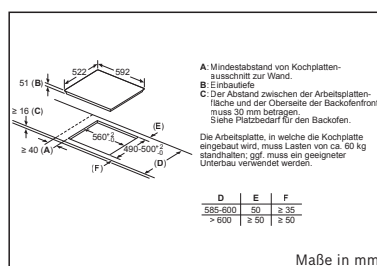
- 2-stufige Restwärmanzeige je Kochzone
- Power Management Funktion, Automatische Sicherheitsabschaltung, Kindersicherung, Hauptschalter

Technische Informationen / Maße (HxBxT)

- Gesamtanschlusswert: 4,6 kW
- Anschlusskabel (1,1 m) beigelegt in Verpackung
- Min. Arbeitsplattenstärke: 16 mm
- Gerätemaße: 51 x 592 x 522 mm
- Einbaumaße: 51 x 560 x 490 - 500 mm

Sonderzubehör

- HEZ390090 Wok-Set 3-teilig
- HEZ9CF240 Bratpfanne, beschichtet Ø 24 cm
- HEZ9CF280 Bratpfanne, beschichtet Ø 28 cm
- HEZ631070 Backblech, emailliert, anthrazit, pyrolysefähig
- HEZ9FE280 Eisenpfanne Ø 18 / 28 cm
- HEZ9SE030 3-er Set best. aus 2 Töpfen + 1 Pfanne
- HEZ9SE040 4 teiliges Topfset
- HEZ9SE060 6 teiliges Topfset



PUE61RBB6E – Rahmenlos aufliegend (nicht flächenbündig einbaubar)

* Unverbindliche Preisempfehlung des Herstellers inkl. gesetzlicher MwSt.

Autarke Elektrokochfelder 80 cm



UPE: 1.194,- €*

Serie | 4
PKH845BB1D
umlaufender Rahmen



Design

– umlaufender Edelstahl-Rahmen

Ausstattung

– Touch Select
– Re Start
– Timer mit Abschaltfunktion je Kochzone
– Kurzzeitwecker

Leistung und Größe

– 4 High Speed-Kochzonen, davon 2 zuschaltbare Zweikreis-Kochzonen und 1 Bräterzone
– 17 Leistungsstufen
– Kochzonen:
Vorne links: 210 mm, 120 mm, 2,2 kW
Hinten links: 145 mm, 1,2 kW
Hinten: 180 mm, 230 mm, 2,4 kW
Vorne rechts: 170 mm, 265 mm, 1,8 kW

Umwelt und Sicherheit

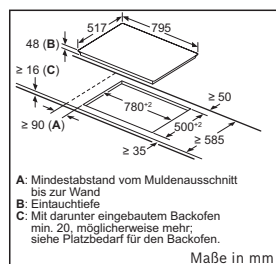
– 2 stufige Restwärmeanzeige je Kochzone
– Automatische Sicherheitsabschaltung, Kindersicherung, Hauptschalter, Betriebsanzeigelampe

Technische Informationen / Maße (H x B x T)

– Gesamtanschlusswert: 7,4 kW
– Min. Arbeitsplattenstärke: 16 mm
– Gerätemaße: 48 x 795 x 517 mm
– Einbaumaße: 48 x 780 x 500 mm

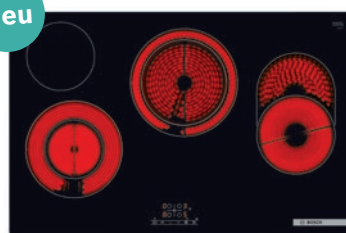
Sonderzubehör

HEZ32WA00 Kabelloser Speisenthermometer
HEZ9CF280 Bratpfanne, beschichtet Ø 28 cm
HEZ9CF240 Bratpfanne, beschichtet Ø 24 cm
HEZ9SE060 6 teiliges Topfset
HEZ9SE040 4 teiliges Topfset



PKH845BB1D – umlaufender Rahmen

Neu



Basic Edition

UPE: 1.144,- €*

Serie | 4
PKH811BB1D
Rahmenlos aufliegend



Design

– Glaskeramik, dekorlos
– Rahmenlos aufliegend

Ausstattung

– Touch Select
– Re Start
– Timer mit Abschaltfunktion je Kochzone
– Countdown-Timer

Leistung und Größe

– 4 High Speed-Kochzonen, davon 1 Zweikreis-Kochzone und 1 Bräterzone
– 17 Leistungsstufen
– Kochzonen:
Vorne links: 120 mm, 210 mm, 0,75 kW
Hinten links: 145 mm, 1,2 kW
Hinten: 180 mm, 230 mm, 1,5 kW
Vorne rechts: 170 mm, 265 mm, 1,8 kW

Umwelt und Sicherheit

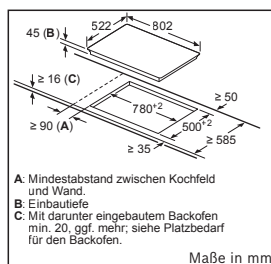
– 2-stufige Restwärmeanzeige je Kochzone
– Automatische Sicherheitsabschaltung, Kindersicherung, Hauptschalter, Betriebsanzeigelampe

Technische Informationen / Maße (H x B x T)

– Gesamtanschlußwert 7,4 kW
– Min. Arbeitsplattenstärke: 16 mm
– Gerätemaße: 45 x 802 x 522 mm
– Einbaumaße: 45 x 780 x 500 mm

Sonderzubehör

HEZ32WA00 Kabelloser Speisenthermometer
HEZ392800 Zwischenboden 80 cm
HEZ9FE280 Eisenpfanne Ø 18 / 28 cm
HEZ9SE030 3-er Set best. aus 2 Töpfen + 1 Pfanne



PKH811BB1D – Rahmenlos aufliegend (nicht flächenbündig einbaubar)

Autarke Elektrokochfelder 60 cm



UPE: 753,- €*
 Serie | 4
 PKN645BA2E
 umlaufender Rahmen



Design

– umlaufender Edelstahl-Rahmen

Ausstattung

– Touch Select
 – Re Start

Leistung und Größe

– 4 High Speed-Kochzonen, davon 1 Zweikreis-Kochzone und 1 Bräterzone
 – 17 Leistungsstufen
 – Kochzonen:
 Vorne links: 180 mm, 2 kW
 Hinten links: 170 mm, 265 mm, 1,8 kW
 Hinten rechts: 145 mm, 1,2 kW
 Vorne rechts: 145 mm, 210 mm, 1 kW

Umwelt und Sicherheit

– 2 stufige Restwärmeanzeige je Kochzone
 – Automatische Sicherheitsabschaltung, Kindersicherung, Hauptschalter, Betriebsanzeigelampe

Technische Informationen / Maße (H x B x T)

– Anschlusswert: 7,5 kW
 – Min. Arbeitsplattenstärke: 16 mm
 – Gerätemaße: 48 x 583 x 513 mm
 – Einbaumaße: 48 x 560 x 490-500 mm

Sonderzubehör

HEZ32WA00 Kabelloser Speisethermometer
 HEZ9CF280 Bratpfanne, beschichtet Ø 28 cm
 HEZ9CF240 Bratpfanne, beschichtet Ø 24 cm
 HEZ9SE060 6 teiliges Topfset
 HEZ9SE040 4 teiliges Topfset

UPE: 706,- €*
 Serie | 2
 PKE61RAA2E
 Rahmenlos aufliegend



Design

– Glaskeramik, dekorlos
 – Rahmenlos aufliegend

Ausstattung

– Touch Select
 – Schnelles Abschalten

Leistung und Größe

– 4 HighSpeed-Kochzonen
 – 9 Leistungsstufen
 – Kochzonen:
 Vorne links: 145 mm, 1,2 kW
 Hinten links: 180 mm, 2,0 kW
 Hinten rechts: 145 mm, 1,2 kW
 Vorne rechts: 180 mm, 2,0 kW

Umwelt und Sicherheit

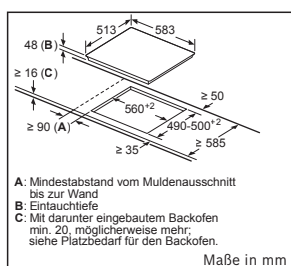
– Automatische Sicherheitsabschaltung, Kindersicherung, Hauptschalter, Betriebsanzeigelampe

Technische Informationen / Maße (H x B x T)

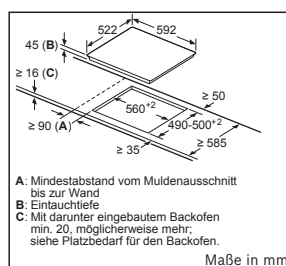
– Gesamtanschlusswert: 6,4 kW
 – min. Arbeitsplattenstärke: 16 mm
 – Gerätemaße: 45 x 592 x 522 mm
 – Einbaumaße: 45 x 560 x 490-500 mm

Sonderzubehör

HEZ390090 Wok-Set 3-teilig
 HEZ392617 Zwischenboden 60 cm
 HEZ9FE280 Eisenpfanne Ø 18 / 28 cm
 HEZ9CF240 Bratpfanne, beschichtet Ø 24 cm
 HEZ9CF280 Bratpfanne, beschichtet Ø 28 cm



PKN645BA2E – umlaufender Rahmen



PKE61RAA2E – Rahmenlos aufliegend (nicht flächenbündig einbaubar)

* Unverbindliche Preisempfehlung des Herstellers inkl. gesetzlicher MwSt.

Induktionskochfelder, herdgesteuert



UPE: 1.454,- €*

Serie | 4
NVQ645CB6E
umlaufender Edelstahl-Rahmen



Design

- Glaskeramik, dekorlos
- umlaufender Edelstahl-Rahmen

Ausstattung

- Dieses Kochfeld ist nur in Kombination mit einem geeigneten Einbau-Herd (HE) zu betreiben
- Timer mit Abschaltfunktion: Schaltet die Kochzone am Ende der eingestellten Zeit aus (z. B. für gekochte Eier).
- Countdown-Timer: Ein Signal ertönt am Ende der eingestellten Zeit (z. B. beim Pastakochen).

Schnelligkeit

- Power Boost-Funktion für alle Kochzonen – Mit 50% mehr Leistung z. B. Wasser schneller zum Kochen bringen als auf höchster Leistungsstufe

Leistung und Größe

- 4 Induktionskochzonen mit Topferkennung
- **2 Combi Zonen**
- 17 Leistungsstufen
- Kochzonen:
 - Vorne links: 190 mm, 210 mm, 2,2 kW (maximale Leistung 3,7 kW)
 - Hinten links: 190 mm, 210 mm, 2,2 kW (maximale Leistung 3,7 kW)
 - Hinten rechts: 190 mm, 210 mm, 2,2 kW (maximale Leistung 3,7 kW)
 - Vorne rechts: 190 mm, 210 mm, 2,2 kW (maximale Leistung 3,7 kW)

Umwelt und Sicherheit

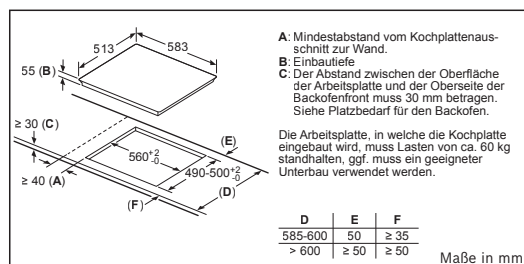
- 2 stufige Restwärmeanzeige je Kochzone: Zeigt an welche Kochzonen noch heiß oder warm sind
- Kindersicherung: Verhindert eine unbeabsichtigte Aktivierung des Kochfeldes
- Automatische Sicherheitsabschaltung: Aus Sicherheitsgründen schaltet das Kochfeld nach einer voreingestellten Zeit ohne Interaktion automatisch ab

Technische Informationen / Maße (H x B x T)

- Gesamtanschlusswert: 7,4 kW
- Anschlusskabel (110 cm, verbunden an Anschlussleiste)
- Min. Arbeitsplattenstärke: 16 mm
- Gerätemaße: 55 x 583 x 513 mm
- Einbaumaße: 55 x 560 x 490-500 mm
- Maße u. Einbauhinweise zu diesem Gerät gemäß tech. Zeichnung beachten

Sonderzubehör

HEZ9CF280 Bratpfanne, Ø 28 cm, antihaftbeschichtet, Edelstahl
 HEZ9CF240 Bratpfanne, Ø 24 cm, antihaftbeschichtet, Edelstahl
 HEZ9ES100 Hochwertiger Espresso-Kocher für 4 Tassen, induktionsgeeignet
 HEZ9SE030 3-er Set best. aus 2 Töpfen + 1 Pfanne
 HEZ9SE040 4-teiliges Topfset
 HEZ9SE060 6-teiliges Topfset



NVQ645CB6E – umlaufender Edelstahl-Rahmen



UPE: 1.277,- €*

Serie | 4
NIF645CB5E
umlaufender Edelstahl-Rahmen



Design

- Glaskeramik, dekorlos
- umlaufender Edelstahl-Rahmen

Ausstattung

- Dieses Kochfeld ist nur in Kombination mit einem geeigneten Einbau-Herd (HE) zu betreiben
- Timer mit Abschaltfunktion: Schaltet die Kochzone am Ende der eingestellten Zeit aus (z. B. für gekochte Eier).
- Countdown-Timer: Ein Signal ertönt am Ende der eingestellten Zeit (z. B. beim Pastakochen).

Schnelligkeit

- Power Boost-Funktion für alle Kochzonen – Mit 50% mehr Leistung z. B. Wasser schneller zum Kochen bringen als auf höchster Leistungsstufe

Leistung und Größe

- 4 Induktionskochzonen mit Topferkennung, davon 1 Bräterzone
- 17 Leistungsstufen
- Kochzonen:
 - Vorne links: 180 mm, 180 mm, 1,8 kW (maximale Leistung 3,1 kW)
 - Hinten links: 180 mm, 280 mm, 2 kW (maximale Leistung 3,1 kW)
 - Hinten rechts: 145 mm, 1,4 kW (maximale Leistung 2,2 kW)
 - Vorne rechts: 210 mm, 2,2 kW (maximale Leistung 3,7 kW)

Umwelt und Sicherheit

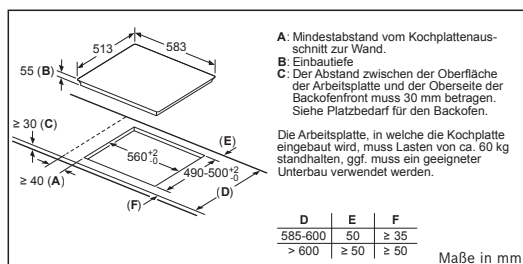
- 2 stufige Restwärmeanzeige je Kochzone: Zeigt an welche Kochzonen noch heiß oder warm sind
- Kindersicherung: Verhindert eine unbeabsichtigte Aktivierung des Kochfeldes
- Automatische Sicherheitsabschaltung: Aus Sicherheitsgründen schaltet das Kochfeld nach einer voreingestellten Zeit ohne Interaktion automatisch ab (einstellbar)

Technische Informationen / Maße (H x B x T)

- Gesamtanschlusswert: 7,4 kW
- Anschlusskabel (86 cm, verbunden an Anschlussleiste)
- Min. Arbeitsplattenstärke: 16 mm
- Gerätemaße: 55 x 583 x 513 mm
- Einbaumaße: 55 x 560 x 490-500 mm
- Maße u. Einbauhinweise zu diesem Gerät gemäß tech. Zeichnung beachten

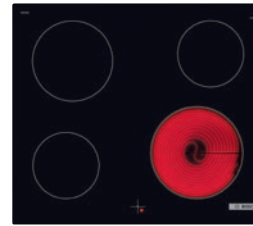


Sonderzubehör

HEZ9CF280 Bratpfanne, Ø 28 cm, antihaftbeschichtet, Edelstahl
 HEZ9CF240 Bratpfanne, Ø 24 cm, antihaftbeschichtet, Edelstahl
 HEZ9ES100 Hochwertiger Espresso-Kocher für 4 Tassen, induktionsgeeignet
 HEZ9SE030 3-er Set best. aus 2 Töpfen + 1 Pfanne
 HEZ9SE040 4-teiliges Topfset
 HEZ9SE060 6-teiliges Topfset



NIF645CB5E – umlaufender Edelstahl-Rahmen

Konventionelle Kochfelder, herdgesteuert



UPE: 539,- €*

Serie | 4
NKN64RGA2E
umlaufender Rahmen



Design

- Glaskeramik, dekorlos
- umlaufender Edelstahl-Rahmen

Benutzerfreundlichkeit

- Bedienung: Steuern Sie die Leistung der Kochstelle mit den Knebeln am Herd.

Leistung und Größe

- 4 High Speed-Kochzonen, davon 1 Zweikreis-Kochzone und 1 Bräterzone
- Kochzonen:
 - Vorne links: 180 mm, 2,0 kW
 - Hinten links: 170 mm, 265 mm, 1,6 kW
 - Hinten rechts: 145 mm, 1,2 kW
 - Vorne rechts: 145 mm, 210 mm, 1,0 kW

Umwelt und Sicherheit

- Restwärmeanzeige für jede Kochzone: zeigt an, welche Kochzonen noch heiß sind

Technische Informationen / Maße (H x B x T)

- Gesamtanschlusswert: 7,8 kW
- Min. Arbeitsplattenstärke: 16 mm
- Gerätemaße: 43 x 583 x 513 mm
- Einbaumaße: 43 x 560 x 490-500 mm
- Maße und Einbauhinweise zu diesem Gerät gemäß technischer Zeichnung beachten

Sonderzubehör

- HEZ390090 Wok-Set 3-teilig
- HEZ9CF280 Bratpfanne, beschichtet Ø 28 cm
- HEZ9CF240 Bratpfanne, beschichtet Ø 24 cm
- HEZ9SE030 3-er Set best. aus 2 Töpfen + 1 Pfanne

UPE: 539,- €*

Serie | 4
NKN645GA2E
umlaufender Edelstahl-Rahmen



Design

- Glaskeramik, dekorlos
- umlaufender Edelstahl-Rahmen

Benutzerfreundlichkeit

- Bedienung: Steuern Sie die Leistung der Kochstelle mit den Knebeln am Herd.

Leistung und Größe

- 4 High Speed-Kochzonen, davon 1 zuschaltbare Zweikreis-Kochzone und 1 Bräterzone
- Kochzonen:
 - Vorne links: 180 mm, 2,0 kW
 - Hinten links: 170 mm, 265 mm, 1,6 kW
 - Hinten rechts: 145 mm, 1,2 kW
 - Vorne rechts: 145 mm, 210 mm, 1,0 kW

Umwelt und Sicherheit

- Restwärmeanzeige für jede Kochzone: zeigt an, welche Kochzonen noch heiß sind.

Technische Informationen / Maße (H x B x T)

- Gesamtanschlusswert: 7,8 kW
- Min. Arbeitsplattenstärke: 16 mm
- Gerätemaße: 43 x 583 x 513 mm
- Einbaumaße: 43 x 560 x 490-500 mm
- Maße und Einbauhinweise zu diesem Gerät gemäß technischer Zeichnung beachten

Sonderzubehör

- HEZ9CF280 Bratpfanne, beschichtet Ø 28 cm
- HEZ9CF240 Bratpfanne, beschichtet Ø 24 cm
- HEZ9SE030 3-er Set best. aus 2 Töpfen + 1 Pfanne

UPE: 396,- €*

Serie | 4
NKE611GA2E
Rahmenlos aufliegend



Design

- Glaskeramik, dekorlos
- Rahmenlos aufliegend

Benutzerfreundlichkeit

- Bedienung: Steuern Sie die Leistung der Kochstelle mit den Knebeln am Herd.

Leistung und Größe

- 4 High Speed-Kochzonen
- Kochzonen:
 - Vorne links: 145 mm, 1,2 kW
 - Hinten links: 180 mm, 2,0 kW
 - Hinten rechts: 145 mm, 1,2 kW
 - Vorne rechts: 210 mm, 2,2 kW

Umwelt und Sicherheit

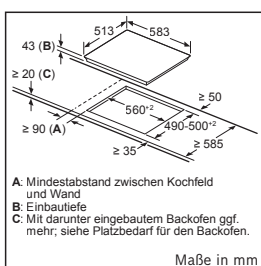
- Restwärmeanzeige für jede Kochzone: zeigt an, welche Kochzonen noch heiß sind.

Technische Informationen / Maße (H x B x T)

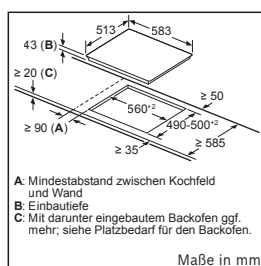
- Gesamtanschlusswert: 6,6 kW
- Min. Arbeitsplattenstärke: 16 mm
- Gerätemaße: 45 x 592 x 522 mm
- Einbaumaße: 45 x 560 x 490-500 mm
- Maße und Einbauhinweise zu diesem Gerät gemäß technischer Zeichnung beachten

Sonderzubehör

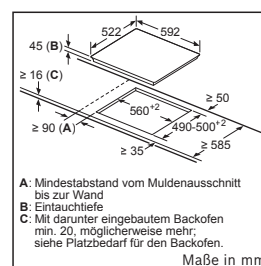
- HEZ9CF280 Bratpfanne, beschichtet Ø 28 cm
- HEZ9CF240 Bratpfanne, beschichtet Ø 24 cm
- HEZ9SE030 3-er Set best. aus 2 Töpfen + 1 Pfanne



NKN64RGA2E – umlaufender Rahmen



NKN645GA2E – umlaufender Edelstahl-Rahmen



**NKE611GA2E – Rahmenlos aufliegend
(nicht flächenbündig einbaubar)**

Wandesse im Schrägessen-Design 80 cm



UPE: 1.766,- €*

Serie | 6
DWK81AN60



Betriebsart und Leistung³

– Energieeffizienzklasse: A+^{1,2}

- Durchschnittlicher Energieverbrauch: 35,5 kWh/Jahr¹
- Lüfter-Effizienzklasse: A¹
- Beleuchtungs-Effizienzklasse: A¹
- Fettfilter-Effizienzklasse: C¹

Leistung Abluft⁴

- Gemäß EN 61591 und EN/IEC 60704-2-13 kann Ihr Gerät im Abluftbetrieb folgende Werte erreichen:
Leistungsstufe 3: Lüfterleistung 432 m³/h; Geräuschwert 51 dB (A) re1pW
Intensivstufe 1: Lüfterleistung: 915 m³/h; Geräuschwert 68 dB (A) re1pW

Leistung Umluft⁴

- Gemäß EN 61591 und EN/IEC 60704-2-13 kann Ihr Gerät im Umluftbetrieb mit dem Umluft-Set Clean Air Plus, zur Installation mit Kamin, folgende Werte erreichen:
Leistungsstufe 3: Lüfterleistung: 433 m³/h; Geräuschwert: 59 dB (A) re1pW
Intensivstufe 1: Lüfterleistung: 896 m³/h; Geräuschwert: 76 dB (A) re1pW
- Gemäß EN 61591 und EN/IEC 60704-2-13 kann Ihr Gerät im Umluftbetrieb mit dem Umluft-Set Clean Air Plus, für die kaminlose Installation, folgende Werte erreichen:
Leistungsstufe 3: Lüfterleistung: 438 m³/h; Geräuschwert: 60 dB (A) re1pW
Intensivstufe 1: Lüfterleistung: 886 m³/h; Geräuschwert: 78 dB (A) re1pW

Komfort

- Soft Light, Dimm-Funktion
- Eco Silence Drive
- Schräg-Essen-Design, Glasscheibe: schwarz bedruckt
- 2 Stck, LED, 3 W, mit Farbtemperatur einstellbar (Farbtemperatur: 3500 K, Beleuchtungsstärke: 422 lux)
- Extrem großer Öffnungswinkel für eine leichte Zugänglichkeit des Filters und eine einfache Reinigung
- Die Oberflächen und Materialien sind glatt und leicht zu reinigen
- 3 Leistungsstufen und 1 Intensivstufe
- Automatisches Zurücksetzen von Intensiv- auf Normalstufe nach 6 Min

Home Connect Funktionen

- Bedienung, Überprüfung und Einstellung der Haube über Smartphone oder Tablet
- Kochfeldbasierte Haubensteuerung
- **Smart Hood Automatic:** vollautomatischer Dunstabzug
- Sprachsteuerung über gängige Sprachassistenten
- 3 Leistungsprofile: Standard, Leistung oder Leise
- LED-Beleuchtung mit einstellbarer Lichttemperatur
- Intervallfunktion
- Sättigungsanzeige, Einstell- und Rücksetzfunktion für Fettfilter und Geruchsfilter
- Einbindung zahlreicher Anwendungen externer Kooperationspartner (Partnering)
- Aktualisierbares Gerät: immer auf dem neuesten Stand der Software

Umwelt und Sicherheit

- 3 Metallfettfilter, spülmaschinene geeignet

Technische Informationen

- Wandmontage
- Wahlweise Abluft- oder Umluftbetrieb
- Für den Umluftbetrieb wird das Clean Air Plus Umluftset (Zubehör) oder das Longlife Umluftset (Zubehör) benötigt.

Maße (H x B x T)

- Gesamtanschlusswert: 200 W
- Gerätemaße Abluft: 855-1098 x 790 x 433 mm
- Gerätemaße Umluft: 892-1185 x 790 x 433 mm
- Gerätemaße Umluftinstallation, kaminlos: 471 x 790 x 433 mm
- Abluftstutzen Ø 150 mm (Ø 120 mm beiliegend)
- Länge Anschlusskabel: 1,3 m mit Stecker
- Lieferung mit Rückstauklappe

Sonderzubehör

- DWZ0BX6K1 Kanalverlängerung 1000 mm
- DWZ0BX6L1 Kanalverlängerung 1500 mm
- DWZ1BK1B6 Clean Air Plus Geruchsfilter (Ersatz)
- DWZ1BK1I6 Clean Air Plus Umluftset
- DWZ1BK1P1 Long Life Geruchsfilter (Ersatzbedarf)
- DWZ1BK1R1 Long Life Umluftset (kaminlos)
- DWZ1BK1S1 Long Life Umluftset
- DWZ1BK1V6 Clean Air Plus Umluftset (kaminlos)

¹ Gemäß EU-Regulierung Nr. 65/2014. ² Auf einer Energieeffizienzklassen-Skala von A+++ bis D. ³ Betriebsart und Leistung bezieht sich immer auf die Abluft. Reine Umluftgeräte haben hier keine Werte stehen. ⁴ Weitere Werte zum Gerät finden Sie auf unserer Website: <https://www.bosch-home.com/de/>

* Unverbindliche Preisempfehlung des Herstellers inkl. gesetzlicher MwSt.

Wandessen im Schrägessen-Design 80 cm und 60 cm



UPE: 1.319,- €*

Serie | 4
DWK87FN60



Betriebsart und Leistung³
– Energieeffizienzklasse: A+^{1,2}
– Durchschnittlicher Energieverbrauch: 31,7 kWh/Jahr¹
– Lüfter-Effizienzklasse: A¹
– Beleuchtungs-Effizienzklasse: A¹
– Fettfilter-Effizienzklasse: C¹
Leistung Abluft⁴
– Gemäß EN 61591 und EN/IEC 60704-2-13 kann Ihr Gerät im Abluftbetrieb folgende Werte erreichen:
Leistungsstufe 3: Lüfterleistung: 431 m³/h; Geräuschwert: 56 dB (A) re1pW
Intensivstufe 1: Lüfterleistung: 768 m³/h; Geräuschwert: 68 dB (A) re1pW
Leistung Umluft⁴
– Gemäß EN 61591 und EN/IEC 60704-2-13 kann Ihr Gerät im Umluftbetrieb mit dem Umluft-Set Clean Air Plus, zur Installation mit Kamin, folgende Werte erreichen:
Leistungsstufe 3: Lüfterleistung: 429 m³/h; Geräuschwert: 62 dB (A) re1pW
Intensivstufe 1: Lüfterleistung: 724 m³/h; Geräuschwert: 74 dB (A) re1pW
– Gemäß EN 61591 und EN/IEC 60704-2-13 kann Ihr Gerät im Umluftbetrieb mit dem Umluft-Set Clean Air Plus, für die kaminlose Installation, folgende Werte erreichen:
Leistungsstufe 3: Lüfterleistung: 427 m³/h; Geräuschwert: 64 dB (A) re1pW
Intensivstufe 1: Lüfterleistung: 687 m³/h; Geräuschwert: 76 dB (A) re1pW

Komfort
– Eco Silence Drive
– Schräg-Essen-Design, Glasscheibe: schwarz bedruckt
– SoftLight mit Dimm-Funktion, 2 LED's, 3 W (Farbtemperatur: 3.500 K, Beleuchtungsstärke: 502 lux)
– 3 Leistungsstufen + 1 Intensivstufe
– Dunstabzug an Vorder- und Unterseite
– Gebläsenachlauf: 10 Minuten
– Großer Öffnungswinkel mit Arretierungsfunktion für eine einfache Filterzugänglichkeit und leichte Reinigung
– Die Oberflächen und Materialien sind glatt und leicht zu reinigen

Home Connect Funktionen
– Bedienung, Überprüfung und Einstellung der Haube über Smartphone oder Tablet
– Kochfeldbasierte Haubensteuerung
– **Smart Hood Automatic:** vollautomatischer Dunstabzug
– Sprachsteuerung über gängige Sprachassistenten
– 3 Leistungsprofile: Standard, Leistung oder Leise
– LED Beleuchtung mit einstellbarer Lichttemperatur
– Intervallfunktion
– Sättigungsanzeige, Einstell- und Rücksetzfunktion für Fettfilter und Geruchsfilter
– Einbindung zahlreicher Anwendungen externer Kooperationspartner (Partnering)
– Aktualisierbares Gerät: immer auf dem neuesten Stand der Software

Umwelt und Sicherheit
– 2 Metallfettfilter, spülmaschinengeeignet

Technische Informationen
– Wandmontage
– Wahlweise Abluft- oder Umluftbetrieb
– Für den Umluftbetrieb wird das Clean Air Plus Umluftset (Zubehör) benötigt.

Maße (H x B x T)
– Gesamtanschlusswert: 140 W
– Gerätemaße Abluft: 753-996 x 790 x 433 mm
– Gerätemaße Umluft: 790-1083 x 790 x 433 mm
– Abluftstutzen Ø 150 mm
– Länge Anschlusskabel: 1,3 m mit Stecker
– Lieferung mit Rückstauklappe

Sonderzubehör
DWZ0BX6K1 Kanalverlängerung 1000 mm
DWZ0BX6L1 Kanalverlängerung 1500 mm
DWZ1KK1B6 Clean Air Plus Geruchsfilter (Ersatz)
DWZ1KK1I6 Clean Air Plus Umluftset
DWZ1KK1V6 Clean Air Plus Umluftset (kaminlos)



UPE: 1.217,- €*

Serie | 4
DWK67FN60



Betriebsart und Leistung³
– Energieeffizienzklasse: A+^{1,2}
– Durchschnittlicher Energieverbrauch: 31,7 kWh/Jahr¹
– Lüfter-Effizienzklasse: A¹
– Beleuchtungs-Effizienzklasse: A¹
– Fettfilter-Effizienzklasse: C¹
Leistung Abluft⁴
– Gemäß EN 61591 und EN/IEC 60704-2-13 kann Ihr Gerät im Abluftbetrieb folgende Werte erreichen:
Leistungsstufe 3: Lüfterleistung: 431 m³/h; Geräuschwert: 56 dB (A) re1pW
Intensivstufe 1: Lüfterleistung: 768 m³/h; Geräuschwert: 68 dB (A) re1pW
Leistung Umluft⁴
– Gemäß EN 61591 und EN/IEC 60704-2-13 kann Ihr Gerät im Umluftbetrieb mit dem Umluft-Set Clean Air Plus, zur Installation mit Kamin, folgende Werte erreichen:
Leistungsstufe 3: Lüfterleistung: 429 m³/h; Geräuschwert: 62 dB (A) re1pW
Intensivstufe 1: Lüfterleistung: 724 m³/h; Geräuschwert: 74 dB (A) re1pW
– Gemäß EN 61591 und EN/IEC 60704-2-13 kann Ihr Gerät im Umluftbetrieb mit dem Umluft-Set Clean Air Plus, für die kaminlose Installation, folgende Werte erreichen:
Leistungsstufe 3: Lüfterleistung: 427 m³/h; Geräuschwert: 64 dB (A) re1pW
Intensivstufe 1: Lüfterleistung: 687 m³/h; Geräuschwert: 76 dB (A) re1pW

Komfort
– Eco Silence Drive
– Schräg-Essen-Design, Glasscheibe: schwarz bedruckt
– SoftLight mit Dimm-Funktion, 2 LED's, 3 W (Farbtemperatur: 3.500 K, Beleuchtungsstärke: 502 lux)
– 3 Leistungsstufen + 1 Intensivstufe
– Dunstabzug an Vorder- und Unterseite
– Gebläsenachlauf: 10 Minuten
– Großer Öffnungswinkel mit Arretierungsfunktion für eine einfache Filterzugänglichkeit und leichte Reinigung
– Die Oberflächen und Materialien sind glatt und leicht zu reinigen

Home Connect Funktionen
– Bedienung, Überprüfung und Einstellung der Haube über Smartphone oder Tablet
– Kochfeldbasierte Haubensteuerung
– **Smart Hood Automatic:** vollautomatischer Dunstabzug
– Sprachsteuerung über gängige Sprachassistenten
– 3 Leistungsprofile: Standard, Leistung oder Leise
– LED Beleuchtung mit einstellbarer Lichttemperatur
– Intervallfunktion
– Sättigungsanzeige, Einstell- und Rücksetzfunktion für Fettfilter und Geruchsfilter
– Einbindung zahlreicher Anwendungen externer Kooperationspartner (Partnering)
– Aktualisierbares Gerät: immer auf dem neuesten Stand der Software

Umwelt und Sicherheit
– 2 Metallfettfilter, spülmaschinengeeignet

Technische Informationen
– Wandmontage
– Wahlweise Abluft- oder Umluftbetrieb
– Für den Umluftbetrieb wird das Clean Air Plus Umluftset (Zubehör) benötigt.

Maße (H x B x T)
– Gesamtanschlusswert: 140 W
– Gerätemaße Abluft: 753-996 x 590 x 433 mm
– Gerätemaße Umluft: 790-1083 x 590 x 433 mm
– Abluftstutzen Ø 150 mm
– Länge Anschlusskabel: 1,3 m mit Stecker
– Lieferung mit Rückstauklappe


Sonderzubehör
DWZ0BX6K1 Kanalverlängerung 1000 mm
DWZ0BX6L1 Kanalverlängerung 1500 mm
DWZ1KK1B6 Clean Air Plus Geruchsfilter (Ersatz)
DWZ1KK1I6 Clean Air Plus Umluftset
DWZ1KK1V6 Clean Air Plus Umluftset (kaminlos)

¹ Gemäß EU-Regulierung Nr. 65/2014. ² Auf einer Energieeffizienzklassen-Skala von A+++ bis D. ³ Betriebsart und Leistung bezieht sich immer auf die Abluft. Reine Umluftgeräte haben hier keine Werte stehen. ⁴ Weitere Werte zum Gerät finden Sie auf unserer Website: <https://www.bosch-home.com/de/>

⁵ Stiftung Warentest **Ausgabe 03/2025, GUT (2,0)**. Produktgleichheit mit getestetem Siemens LC87KFN60. Im Test: 8 Kopffreihauben im Umluftbetrieb - 6x gut, 1x ausreichend, 1x mangelhaft. www.test.de

* Unverbindliche Preisempfehlung des Herstellers inkl. gesetzlicher MwSt.

Wandessen im Schrägessen-Design 80 cm und 60 cm



UPE: 1.319,- €*
 Serie | 2
 DWK85DK6K



Betriebsart und Leistung³
 – **Energieeffizienzklasse: A** ^{1,2}
 – Ø Energieverbrauch: 43,8 kWh/Jahr¹
 – Lüfter-Effizienzklasse: A¹
 – Beleuchtungs-Effizienzklasse: A¹
 – Fettfilter-Effizienzklasse: E¹
 – Wahlweise Abluft- oder Umluftbetrieb

Leistung Abluft⁴
 – Gemäß EN 61591 und EN/IEC 60704-2-13 kann Ihr Gerät im Abluftbetrieb folgende Werte erreichen:
 Leistungsstufe 3: Lüfterleistung 430 m³/h;
 Geräuschwert: 60 dB (A) re1pW
 Intensivstufe 1: Lüfterleistung 550 m³/h;
 Geräuschwert: 65 dB (A) re1pW

Leistung Umluft⁴
 – Gemäß EN 61591 und EN/IEC 60704-2-13 kann Ihr Gerät im Umluftbetrieb mit dem standardmäßigen Umluftset (als optionales Zubehör erhältlich) folgende Werte erreichen:
 Leistungsstufe 3: Lüfterleistung 445 m³/h;
 Geräuschwert: 69 dB (A) re1pW
 Intensivstufe 1: Lüfterleistung 550 m³/h;
 Geräuschwert: 72 dB (A) re1pW

Komfort
 – Kondensatormotor
 – Arbeitsplatzbeleuchtung mit 2 x 3 W Power-LED-Modulen
 – Schräg-Essen-Design, Glasscheibe: schwarz bedruckt
 – Farbtemperatur: 4.000 K
 – Beleuchtungsstärke: 127 lux
 – Elektronische Steuerung über Direct Select-Bedienung, hintergrundbeleuchtet
 – Automatisches Zurücksetzen von Intensiv- auf Normalstufe nach 5 Min.
 – 3 Leistungsstufen + 1 Intensivstufe
 – Sättigungsanzeige für Fett- und Geruchsfilter
 – Die Oberflächen und Materialien sind glatt und leicht zu reinigen

Umwelt und Sicherheit
 – Metallfettfilter, spülmaschinene geeignet

Technische Informationen
 – Wandmontage
 – Für Umluftbetrieb wird ein Standard Umluftset (Sonderzubehör) benötigt

Maße (H x B x T)
 – Abluftstutzen Ø 150 mm
 – Gesamtanschlusswert: 223 W
 – Gerätemaße Abluft: 690-900 x 790 x 325 mm
 – Gerätemaße Umluft: 720-975 x 790 x 325 mm
 – Länge Anschlusskabel: 1,5 m mit Stecker
 – Lieferung mit Rückstauklappe

Sonderzubehör
 DWZ1GK1A2 Standard Geruchsfilter (Ersatzbedarf)
 DWZ1GK1U2 Standard Umluftset

UPE: 1.217,- €*
 Serie | 2
 DWK65DK6K



Betriebsart und Leistung³
 – **Energieeffizienzklasse: A** ^{1,2}
 – Ø Energieverbrauch: 43,8 kWh/Jahr¹
 – Lüfter-Effizienzklasse: A¹
 – Beleuchtungs-Effizienzklasse: A¹
 – Fettfilter-Effizienzklasse: E¹
 – Wahlweise Abluft- oder Umluftbetrieb

Leistung Abluft⁴
 – Gemäß EN 61591 und EN/IEC 60704-2-13 kann Ihr Gerät im Abluftbetrieb folgende Werte erreichen:
 Leistungsstufe 3: Lüfterleistung 430 m³/h;
 Geräuschwert: 60 dB (A) re1pW
 Intensivstufe 1: Lüfterleistung 550 m³/h;
 Geräuschwert: 65 dB (A) re1pW

Leistung Umluft⁴
 – Gemäß EN 61591 und EN/IEC 60704-2-13 kann Ihr Gerät im Umluftbetrieb mit dem standardmäßigen Umluftset (als optionales Zubehör erhältlich) folgende Werte erreichen:
 Leistungsstufe 3: Lüfterleistung 445 m³/h;
 Geräuschwert: 69 dB (A) re1pW
 Intensivstufe 1: Lüfterleistung 550 m³/h;
 Geräuschwert: 72 dB (A) re1pW

Komfort
 – Kondensatormotor
 – Arbeitsplatzbeleuchtung mit 2 x 3 W Power-LED-Modulen
 – Schräg-Essen-Design, Glasscheibe: schwarz bedruckt
 – Farbtemperatur: 4.000 K
 – Beleuchtungsstärke: 127 lux
 – Elektronische Steuerung über Direct Select-Bedienung, hintergrundbeleuchtet
 – Automatisches Zurücksetzen von Intensiv- auf Normalstufe nach 5 Min.
 – 3 Leistungsstufen + 1 Intensivstufe
 – Sättigungsanzeige für Fett- und Geruchsfilter
 – Die Oberflächen und Materialien sind glatt und leicht zu reinigen

Umwelt und Sicherheit
 – Metallfettfilter, spülmaschinene geeignet

Technische Informationen
 – Wandmontage
 – Für Umluftbetrieb wird ein Standard Umluftset (Sonderzubehör) benötigt

Maße (H x B x T)
 – Abluftstutzen Ø 150 mm
 – Gesamtanschlusswert: 223 W
 – Gerätemaße Abluft: 690-900 x 590 x 325 mm
 – Gerätemaße Umluft: 720-975 x 590 x 325 mm
 – Länge Anschlusskabel: 1,5 m mit Stecker
 – Lieferung mit Rückstauklappe

Sonderzubehör
 DWZ1GK1A2 Standard Geruchsfilter (Ersatzbedarf)
 DWZ1GK1U2 Standard Umluftset

¹ Gemäß EU-Regulierung Nr. 65/2014. ² Auf einer Energieeffizienzklassen-Skala von A+++ bis D. ³ Betriebsart und Leistung bezieht sich immer auf die Abluft. Reine Umluftgeräte haben hier keine Werte stehen. ⁴ Weitere Werte zum Gerät finden Sie auf unserer Website: <https://www.bosch-home.com/de/>

* Unverbindliche Preisempfehlung des Herstellers inkl. gesetzlicher MwSt.

Integrierte Designhauben 90 cm und 80 cm

Neu



Neu



UPE: 698,- €*

Lieferbar ab 01/2026³

UPE: 678,- €*

Lieferbar ab 01/2026³

Serie | 4
DBB95CC60 Matt Schwarz

Serie | 4
DBB85CC60 Matt Schwarz

Bauform
– 90 cm

Bauform
– 80 cm

Betriebsart und Leistung

- **Energieeffizienzklasse:** B^{1,2}
- Ø Energieverbrauch: 70,5 kWh/Jahr¹
- Lüftereffizienzklasse: B¹
- Beleuchtungseffizienzklasse: A¹
- Fettfiltereffizienzklasse: B¹
- Abluftleistung gemäß EN 61591 und EN/IEC 60704-2-13:
Leistungsstufe 3: Lüfterleistung: 583 m³/h; Geräuschwert: 65 dB (A) re1pW
- Umluftleistung gemäß EN 61591 und EN/IEC 60704-2-13:
Leistungsstufe 3: Lüfterleistung: 521 m³/h; Geräuschwert: 72 dB (A) re1pW
- Für den Umluftbetrieb ist ein Long Life Clean Air Umluftset (Sonderzubehör) erforderlich.
- Energieeffizienter Kondensatormotor

Betriebsart und Leistung

- **Energieeffizienzklasse:** B^{1,2}
- Ø Energieverbrauch: 70,5 kWh/Jahr¹
- Lüftereffizienzklasse: B¹
- Beleuchtungseffizienzklasse: A¹
- Fettfiltereffizienzklasse: B¹
- Abluftleistung gemäß EN 61591 und EN/IEC 60704-2-13:
Leistungsstufe 3: Lüfterleistung: 583 m³/h; Geräuschwert: 65 dB (A) re1pW
- Umluftleistung gemäß EN 61591 und EN/IEC 60704-2-13:
Leistungsstufe 3: Lüfterleistung: 521 m³/h; Geräuschwert: 72 dB (A) re1pW
- Für den Umluftbetrieb ist ein Long Life Clean Air Umluftset (Sonderzubehör) erforderlich.
- Energieeffizienter Kondensatormotor

Komfort

- Drucktastenschalter
- 2 x LED 1,5 W
- Farbtemperatur: 3500 K
- Beleuchtungsstärke: 290 lux
- 3 Leistungsstufen
- Flächenbündiger Einbau zur nahtlosen Integration in Oberschränke.
- Vergrößerter Stauraum: Bis zu 10 kg Kapazität auf jeder Seite des Dunstabzugs.
- Glasschirm: Klarglas schräg, schwenkbar
- Die Oberflächen und Materialien sind glatt und leicht zu reinigen.
- Beschichtete Oberfläche zur Reduzierung von Fingerabdrücken.
- Schrank-Schutz: Zusätzlicher seitlicher und rückseitiger Schutz gegen Dämpfe.

Komfort

- Drucktastenschalter
- 2 x LED 1,5 W
- Farbtemperatur: 3500 K
- Beleuchtungsstärke: 290 lux
- 3 Leistungsstufen
- Flächenbündiger Einbau zur nahtlosen Integration in Oberschränke.
- Vergrößerter Stauraum: Bis zu 10 kg Kapazität auf jeder Seite des Dunstabzugs.
- Glasschirm: Klarglas schräg, schwenkbar
- Die Oberflächen und Materialien sind glatt und leicht zu reinigen.
- Beschichtete Oberfläche zur Reduzierung von Fingerabdrücken.
- Schrank-Schutz: Zusätzlicher seitlicher und rückseitiger Schutz gegen Dämpfe.

Umwelt und Sicherheit

- 2 Metallfettfilter, spülmaschinengeeignet

Umwelt und Sicherheit

- 2 Metallfettfilter, spülmaschinengeeignet

Technische Informationen

- Für die Installation in einem 90 cm breiten Spezial-Oberschrank.
- Die Wandabschlussleisten zum Einbau in Oberschränke mit einer maximalen Tiefe von bis zu 360 mm liegen dem Gerät bei.
- Für den Einbau in höhere Oberschränke sind Kaminverlängerungen als optionales Zubehör erhältlich.
- Wahlweise Abluft- oder Umluftbetrieb
- Integrierte Designhaube Komfort-Installation: Einfaches Montage-System

Technische Informationen

- Für die Installation in einem 80 cm breiten Spezial-Oberschrank.
- Die Wandabschlussleisten zum Einbau in Oberschränke mit einer maximalen Tiefe von bis zu 360 mm liegen dem Gerät bei.
- Für den Einbau in höhere Oberschränke sind Kaminverlängerungen als optionales Zubehör erhältlich.
- Wahlweise Abluft- oder Umluftbetrieb
- Integrierte Designhaube Komfort-Installation: Einfaches Montage-System

Maße (H x B x T)

- Abluftstutzen Ø 150 mm
- Länge Anschlusskabel: 1,3 m mit Stecker
- Gesamtanschlusswert: 200 W
- Einbaumaße: min. 340 x 860 x min. 300 mm
- Gerätegröße: 340 x 898 x 298 mm
- Maße und Einbauhinweise zu diesem Gerät gemäß technischer Zeichnung beachten.

Maße (H x B x T)

- Abluftstutzen Ø 150 mm
- Länge Anschlusskabel: 1,3 m mit Stecker
- Gesamtanschlusswert: 200 W
- Einbaumaße: min. 340 x 760 x min. 300 mm
- Gerätegröße: 340 x 798 x 298 mm
- Maße und Einbauhinweise zu diesem Gerät gemäß technischer Zeichnung beachten.

Sonderzubehör

- DWZ1IB1J6 Long Life Clean Air Umluftset
- DWZ1IB1B6 Long Life Clean Air Geruchsfilter
- DWZ1IB6K2 Kaminverlängerung 450–854 mm
- DWZ1IB6N2 Kaminverlängerung 187–360 mm

Sonderzubehör

- DWZ1IB1J6 Long Life Clean Air Umluftset
- DWZ1IB1B6 Long Life Clean Air Geruchsfilter
- DWZ1IB6K2 Kaminverlängerung 450–854 mm
- DWZ1IB6N2 Kaminverlängerung 187–360 mm

¹ Gemäß EU-Regulierung Nr. 65/2014. ² Auf einer Energieeffizienzklassen-Skala von A+++ bis D.

³ Anlauftermine sind vorläufig. Eine Lieferfähigkeit zu diesem Datum kann nicht zugesagt werden.

* Unverbindliche Preisempfehlung des Herstellers inkl. gesetzlicher MwSt.

Integrierte Designhaube 60 cm


UPE: 648,- €*
 Serie | 4
 DBB65CC60 Matt SchwarzLieferbar ab 01/2026³

Bauform

– 60 cm

Betriebsart und Leistung

– Energieeffizienzklasse: B^{1,2}

- Ø Energieverbrauch: 70,5 kWh/Jahr¹
- Lüftereffizienzklasse: B¹
- Beleuchtungseffizienzklasse: A¹
- Fettfiltereffizienzklasse: B¹
- Abluftleistung gemäß EN 61591 und EN/IEC 60704-2-13:
Leistungsstufe 3: Lüfterleistung: 583 m³/h; Geräuschwert: 65 dB (A) re1pW
- Umluftleistung gemäß EN 61591 und EN/IEC 60704-2-13:
Leistungsstufe 3: Lüfterleistung: 521 m³/h; Geräuschwert: 72 dB (A) re1pW
- Für den Umluftbetrieb ist ein Long Life Clean Air Umluftset (Sonderzubehör) erforderlich.
- Energieeffizienter Kondensatormotor

Komfort

- Drucktastenschalter
- 2 x LED 1,5 W
- Farbtemperatur: 3500 K
- Beleuchtungsstärke: 316 lux
- 3 Leistungsstufen
- Flächenbündiger Einbau zur nahtlosen Integration in Oberschränke.
- Vergrößerter Stauraum: Bis zu 10 kg Kapazität auf jeder Seite des Dunstabzugs.
- Glasschirm: Klarglas schräg, schwenkbar
- Die Oberflächen und Materialien sind glatt und leicht zu reinigen.
- Beschichtete Oberfläche zur Reduzierung von Fingerabdrücken.
- Schrank-Schutz: Zusätzlicher seitlicher und rückseitiger Schutz gegen Dämpfe.

Umwelt und Sicherheit

- 2 Metallfettfilter, spülmaschinengeeignet

Technische Informationen

- Für die Installation in einem 60 cm breiten Spezial-Oberschrank.
- Die Wandabschlussleisten zum Einbau in Oberschränke mit einer maximalen Tiefe von bis zu 360 mm liegen dem Gerät bei.
- Für den Einbau in höhere Oberschränke sind Kaminverlängerungen als optionales Zubehör erhältlich.
- Wahlweise Abluft- oder Umluftbetrieb
- Integrierte Designhaube Komfort-Installation: Einfaches Montage-System

Maße (H x B x T)

- Abluftstutzen Ø 150 mm
- Länge Anschlusskabel: 1,3 m mit Stecker
- Gesamtanschlusswert: 200 W
- Einbaumaße: min. 340 x 560 x min. 300 mm
- Geräte Maße: 340 x 598 x 298 mm
- Maße und Einbauhinweise zu diesem Gerät gemäß technischer Zeichnung beachten.

Sonderzubehör

- | | |
|-----------|-----------------------------------|
| DWZ1IB1J6 | Long Life Clean Air Umluftset |
| DWZ1IB1B6 | Long Life Clean Air Geruchsfilter |
| DWZ1IB6K2 | Kaminverlängerung 450–854 mm |
| DWZ1IB6N2 | Kaminverlängerung 187–360 mm |

¹ Gemäß EU-Regulierung Nr. 65/2014. ² Auf einer Energieeffizienzklassen-Skala von A+++ bis D.

³ Anlauftermine sind vorläufig. Eine Lieferfähigkeit zu diesem Datum kann nicht zugesagt werden.

* Unverbindliche Preisempfehlung des Herstellers inkl. gesetzlicher MwSt.

Wandessen im Box-Design 90 cm und 60 cm


UPE: 698,- €* Lieferbar ab 01/2026³
UPE: 648,- €* Lieferbar ab 01/2026³
**Serie | 2
DWB93BC60 Matt Schwarz**
**Serie | 2
DWB63BC60 Matt Schwarz**

Betriebsart und Leistung
– Energieeffizienzklasse: C^{1,2}

- Ø Energieverbrauch: 52,1 kWh/Jahr¹
- Lüfter-Effizienzklasse: E¹
- Beleuchtungs-Effizienzklasse: A¹
- Fettfilter-Effizienzklasse: B¹
- Abluftleistung gemäß EN 61591 und EN/IEC 60704-2-13: Leistungsstufe 3: Lüfterleistung: 400 m³/h; Geräuschwert: 67 dB (A) re1pW
- Umluftleistung gemäß EN 61591 und EN/IEC 60704-2-13: Leistungsstufe 3: Lüfterleistung: 361 m³/h; Geräuschwert: 68 dB (A) re1pW
- Für den Umluftbetrieb ist ein Long Life Clean Air Umluftset (Sonderzubehör) erforderlich.
- Wahlweise Abluft- oder Umluftbetrieb
- Spaltpolmotor

Komfort

- 2 x LED 1,5 W
- Beleuchtungsstärke: 265 lux, Farbtemperatur: 3500 K
- Drucktastenschalter
- 3 Leistungsstufen
- Die Oberflächen und Materialien sind glatt und leicht zu reinigen
- Beschichtete Oberfläche zur Reduzierung von Fingerabdrücken.

Umwelt und Sicherheit

- 2 Metallfettfilter, spülmaschinengeeignet

Technische Informationen

- Für Wandmontage über Kochfelder
- Geringerer Einbauaufwand dank einfachem Montage-System

Maße (H x B x T)

- Abluftstutzen Ø 150 mm
- Gesamtanschlusswert: 100 W
- Gerätemaße Abluft: 635-895 x 898 x 500 mm
- Gerätemaße Umluft: 803-943 x 898 x 500 mm
- Länge Anschlusskabel: 1,3 m mit Stecker

Sonderzubehör

- DWZ1FB3I6 Long Life Clean Air Umluftset
- DWZ1FB1B6 Long Life Clean Air Geruchsfilter
- DWZ1FB3K2 Kaminverlängerung 1000 mm

Betriebsart und Leistung
– Energieeffizienzklasse: C^{1,2}

- Ø Energieverbrauch: 52,1 kWh/Jahr¹
- Lüfter-Effizienzklasse: E¹
- Beleuchtungs-Effizienzklasse: A¹
- Fettfilter-Effizienzklasse: B¹
- Abluftleistung gemäß EN 61591 und EN/IEC 60704-2-13: Leistungsstufe 3: Lüfterleistung: 400 m³/h; Geräuschwert: 67 dB (A) re1pW
- Umluftleistung gemäß EN 61591 und EN/IEC 60704-2-13: Leistungsstufe 3: Lüfterleistung: 361 m³/h; Geräuschwert: 68 dB (A) re1pW
- Für den Umluftbetrieb ist ein Long Life Clean Air Umluftset (Sonderzubehör) erforderlich.
- Wahlweise Abluft- oder Umluftbetrieb
- Spaltpolmotor

Komfort

- 2 x LED 1,5 W
- Beleuchtungsstärke: 293 lux, Farbtemperatur: 3500 K
- Drucktastenschalter
- 3 Leistungsstufen
- Die Oberflächen und Materialien sind glatt und leicht zu reinigen
- Beschichtete Oberfläche zur Reduzierung von Fingerabdrücken.

Umwelt und Sicherheit

- 2 Metallfettfilter, spülmaschinengeeignet

Technische Informationen

- Für Wandmontage über Kochfelder
- Geringerer Einbauaufwand dank einfachem Montage-System

Maße (H x B x T)

- Abluftstutzen Ø 150 mm
- Gesamtanschlusswert: 100 W
- Gerätemaße Abluft: 635-895 x 598 x 500 mm
- Gerätemaße Umluft: 803-943 x 598 x 500 mm
- Länge Anschlusskabel: 1,3 m mit Stecker

Sonderzubehör

- DWZ1FB3I6 Long Life Clean Air Umluftset
- DWZ1FB1B6 Long Life Clean Air Geruchsfilter
- DWZ1FB3K2 Kaminverlängerung 1000 mm

¹ Gemäß EU-Regulierung Nr. 65/2014. ² Auf einer Energieeffizienzklassen-Skala von A+++ bis D.

³ Anlauftermine sind vorläufig. Eine Lieferfähigkeit zu diesem Datum kann nicht zugesagt werden.

* Unverbindliche Preisempfehlung des Herstellers inkl. gesetzlicher MwSt.

Flachschirmhauben 60 cm und 90 cm



UPE: 825,- €*
 Serie | 4
 DFR067A52, ohne Griffleiste



Bauform

- 60 cm
- grau-metallic
- Für die Installation in einen 60 cm breiten Spezial-Oberschrank
- Wahlweise Abluft- oder Umluftbetrieb

Betriebsart und Leistung

- **Energieeffizienzklasse: A^{1,2}**
- Ø Energieverbrauch: 37,9 kWh/Jahr¹
- Lüfter-Effizienzklasse: B¹
- Beleuchtungs-Effizienzklasse: A¹
- Fettfilter-Effizienzklasse: B¹
- Lüfterleistung bei Abluftbetrieb nach EN 61591:
Max. Normalstufe: 399 m³/h
Intensivstufe: 728 m³/h
- Geräuschwerte nach EN 60704-2-13 bei Abluftbetrieb:
Max. Normalstufe: 53 dB(A) re 1 pW
Intensivstufe: 68 dB(A) re 1 pW
- Bei Einsatz des separat erhältlichen Clean Air Umluftsets (Sonderzubehör) erreicht Ihr Gerät im Umluftbetrieb folgende Werte:
Lüfterleistung:
Max. Normalstufe: 358 m³/h
Intensivstufe: 628 m³/h
- Geräuschwerte:
Max. Normalstufe: 60 dB(A) re 1 pW
Intensivstufe: 71 dB(A) re 1 pW
- Geräusch min./max. Normalstufe: 41/53 dB
- Eco Silence Drive: Der leistungsstarke und energiesparende Motor

Komfort

- Gleichmäßige, helle Beleuchtung mit 2 x 1,5W LED-Modul
- Farbtemperatur: 3500 K
- Beleuchtungsstärke: 294 lux
- Elektronische Steuerung seitlich
- Kurzhubtasten (3 Leistungsstufen und 1 Intensivstufe) mit LED-Anzeige
- Intensivstufen mit automatischer Rückstellung
- Gebläsenachlauf 10 Minuten

Umwelt und Sicherheit

- Metallfettfilter, spülmaschinene geeignet
- Filterabdeckung aus Edelstahl
- Für Umluftbetrieb ist ein Standard Umluftset oder Clean Air Plus Umluftset (Sonderzubehör) notwendig

Technische Informationen / Maße (H x B x T)

- Schnellmontagebefestigung
- Gesamtanschlusswert: 144 W
- Gerätemaße: 426 x 598 x 290 mm
- Einbaumaße: 385 x 524 x 290 mm
- Abluftstutzen Ø 150 mm (Ø 120 mm beiliegend)
- Lieferung mit Rückstauklappe
- Länge Anschlusskabel: 1,75 m mit Stecker
- **Griffleiste als Sonderzubehör erhältlich**

Sonderzubehör

- DSZ4660 Absenkrahmen
- DSZ4682 Griffleiste weiß
- DSZ4685 Griffleiste Edelstahl
- DSZ4686 Griffleiste schwarz
- DWZ0ITOP0 Long Life Geruchsfilter (Ersatzbedarf)
- DWZ1IT1D1 Long Life Umluftset extern
- DWZ1IX1B6 Clean Air Plus Geruchsfilter (Ersatz)
- DWZ1IX1C6 Clean Air Plus Umluftset extern
- DWZ2IT1B4 Clean Air Standard Geruchsfilter (Ersatz)
- DWZ2IT114 Clean Air Standard Umluftset
- HEZG9AS00S Adapter

UPE: 754,- €*
 Serie | 4
 DFL094A51, ohne Griffleiste



Bauform

- 90 cm
- grau-metallic
- Einbaufähig in 60 oder 90 cm breiten Oberschrank. Bei einem 90 cm Oberschrank wird das Sonderzubehör DSZ4920 benötigt.
- Wahlweise Abluft- oder Umluftbetrieb

Betriebsart und Leistung

- **Energieeffizienzklasse: A^{1,2}**
- Ø Energieverbrauch: 22,2 kWh/Jahr¹
- Lüfter-Effizienzklasse: B¹
- Beleuchtungs-Effizienzklasse: A¹
- Fettfilter-Effizienzklasse: C¹
- Abluftleistung nach EN 61591 max. 412 m³/h
- Lüfterleistung bei Abluftbetrieb nach EN 61591:
Max. Normalstufe: 266 m³/h
Intensivstufe: 412 m³/h
- Geräuschwerte nach EN 60704-2-13 bei Abluftbetrieb:
Max. Normalstufe: 63 dB(A) re 1 pW
Intensivstufe: 70 dB(A) re 1 pW
- Umluftleistung:
Max. Normalstufe: 216 m³/h
Intensivstufe: 239 m³/h
- Geräuschwerte bei Umluftbetrieb:
Max. Normalstufe: 67 dB(A) re 1 pW
Intensivstufe: 69 dB(A) re 1 pW
- 1 Hochleistungsgebläse: Eco Silence Drive: Der leistungsstarke und energiesparende Motor

Komfort

- Gleichmäßige, helle Beleuchtung mit 3 x 1,5W LED-Modul
- Farbtemperatur: 3500 K
- Beleuchtungsstärke: 355 lux
- Kassette mit Alurahmen
- Elektronische Steuerung
- Kurzhubtasten (3 Leistungsstufen und 1 Intensivstufe) mit LED-Anzeige
- Elektronische Steuerung seitlich
- Intensivstufen mit automatischer Rückstellung
- Gebläsenachlauf 10 Minuten

Umwelt und Sicherheit

- Metallfettfilter, spülmaschinene geeignet
- Für Umluftbetrieb wird ein Standard Umluftset (Sonderzubehör) benötigt

Technische Informationen / Maße (H x B x T)

- Gesamtanschlusswert: 76 W
- Gerätemaße: 203 x 898 x 290 mm
- Einbaumaße: 162 x 526 x 290 mm
- Abluftstutzen Ø 150 mm (Ø 120 mm beiliegend)
- Länge Anschlusskabel: 1,75 m mit Stecker
- **Griffleiste als Sonderzubehör erhältlich**

Sonderzubehör

- DSZ4982 Griffleiste weiß
- DSZ4985 Griffleiste Edelstahl
- DSZ4986 Griffleiste schwarz
- DWZ1IT1B4 Clean Air Standard Geruchsfilter (Ersatz)
- DWZ1IT114 Clean Air Standard Umluftset

¹ Gemäß EU-Regulierung Nr. 65/2014 ² Auf einer Energieeffizienzklassen-Skala von A+++ bis D.

³ Testsieger, Stiftung Warentest **Ausgabe 03/2025, GUT (1,9)**. Bosch DFR067A52, zusammen mit zwei weiteren Geräten. Im Test: 5 Teleskophauben im Umluftbetrieb. Mitgeprüftes Zubehör für Umluftbetrieb: Clean Air Standard Umluftset DWZ2IT114. www.test.de

* Unverbindliche Preisempfehlung des Herstellers inkl. gesetzlicher MwSt.

Flachschirmhauben 60 cm und 90 cm

Neu



Basic Edition



Basic Edition

UPE: 427,- €*

Serie | 2
DFM064W55, inkl. Griffleiste


Bauform

- 60 cm
- grau-metallic
- Zum Einbau in einen 60 cm breiten Spezial-Oberschrank
- Wahlweise Abluft- oder Umluftbetrieb

Betriebsart und Leistung

- **Energieeffizienzklasse: C^{1,2}**
- Ø Energieverbrauch: 57,3 kWh/Jahr¹
- Lüfter-Effizienzklasse: D¹
- Beleuchtungs-Effizienzklasse: A¹
- Fettfilter-Effizienzklasse: B¹

Leistung Abluft

- Gemäß EN 61591 und EN/IEC 60704-2-13 kann Ihr Gerät im Abluftbetrieb folgende Werte erreichen:
Leistungsstufe 3: Lüfterleistung: 394 m³/h;
Geräuschwert: 68 dB(A) re 1 pW

Leistung Umluft

- Für Umluftbetrieb wird ein Standard Umluftset benötigt (Sonderzubehör)
- Gemäß EN 61591 und EN/IEC 60704-2-13 kann Ihr Gerät im Umluftbetrieb mit dem Clean Air Standard Umluftset (erhältlich als Sonderzubehör) folgende Werte erreichen:
Leistungsstufe 3: Lüfterleistung: 238 m³/h;
Geräuschwert: 71 dB(A) re 1 pW
- Kondensatormotor

Komfort

- Gleichmäßige, helle Beleuchtung mit 2 x 1,5W LED-Modul
- Beleuchtungsstärke: 131 lux, Farbtemperatur: 3500 K
- Wippenschalter
- 3 Leistungsstufen

Umwelt und Sicherheit

- 2 Metallfettfilter, spülmaschinengeeignet
- Für Umluftbetrieb wird ein Standard Umluftset benötigt (Sonderzubehör)

Technische Informationen / Maße (HxBxT)

- Gesamtanschlusswert: 108 W
- Gerätemaße: 203 x 598 x 290 mm
- Einbaumaße: 162 x 526 x 290 mm
- Rohrdurchmesser: Ø 150 mm
- Länge Anschlusskabel: 1,75 m mit Stecker
- **Griffleiste Edelstahl beiliegend**

Sonderzubehör

- DSZ4682 Griffleiste weiß
- DSZ4686 Griffleiste schwarz
- DWZ11T114 Clean Air Standard Umluftset
- DWZ11T1B4 Clean Air Standard Geruchsfilter (Ersatz)

UPE: 395,- €*

Serie | 4
DFT93AC50


Bauform

- 90 cm
- silber
- Zum Einbau in einen 90 cm breiten Spezial-Oberschrank
- Wahlweise Abluft- oder Umluftbetrieb

Betriebsart und Leistung

- **Energieeffizienzklasse: D^{1,2}**
- Ø Energieverbrauch: 68 kWh/Jahr¹
- Lüfter-Effizienzklasse: E¹
- Beleuchtungs-Effizienzklasse: D¹
- Fettfilter-Effizienzklasse: D¹
- Max. Lüfterleistung 368 m³/h bei Abluftbetrieb nach EN 61591
- Geräuschwerte nach EN 60704-3 und EN 60704-2-13 max. Normalstufe
Abluftbetrieb: 68 dB dB(A) re 1 pW (54 dB dB(A) re 20 µPa Schalldruck)
- Geräusch min./max. Normalstufe: 62/68 dB

Komfort

- Beleuchtung mit 2 x 4 W LED-Strahler 3 W
- Farbtemperatur: 3000 K
- Beleuchtungsstärke: 78 lux
- Drucktasten
- 3 Leistungsstufen

Umwelt und Sicherheit

- Metallfettfilter, spülmaschinengeeignet
- Für Umluftbetrieb ein Aktivkohlefilter DHZ2600 verwenden

Technische Informationen / Maße (HxBxT)

- Gesamtanschlusswert: 146 W
- Gerätemaße: 180 x 898 x 280 mm
- Einbaumaße: 140 x 760 x 280 mm
- Abluftstutzen Ø 120 mm, 120 mm
- Lieferung mit Rückstauklappe
- **Inklusive Griffleiste silber**

Sonderzubehör

- DHZ2600 Standard Geruchsfilter

¹ Gemäß EU-Regulierung Nr. 65/2014 ² Auf einer Energieeffizienzklassen-Skala von A+++ bis D.

* Unverbindliche Preisempfehlung des Herstellers inkl. gesetzlicher MwSt.

Flachschirmhaube 60 cm



Basic
Edition

UPE: 294,- €*

Serie | 4
DFT63AC50



Bauform

- 60 cm
- silber
- Zum Einbau in einen 60 cm breiten Spezial-Oberschrank
- Wahlweise Abluft- oder Umluftbetrieb

Betriebsart und Leistung

- Energieeffizienzklasse: D^{1,2}
- Ø Energieverbrauch: 68 kWh/Jahr¹
- Lüfter-Effizienzklasse: E¹
- Beleuchtungs-Effizienzklasse: D¹
- Fettfilter-Effizienzklasse: D¹
- Max. Lüfterleistung 368 m³/h bei Abluftbetrieb nach EN 61591
- Geräuschwerte nach EN 60704-3 und EN 60704-2-13 max. Normalstufe
Abluftbetrieb: 68 dB dB(A) re 1 pW (54 dB dB(A) re 20 µPa
Schalldruck)
- Geräusch min./max. Normalstufe: 62/68 dB

Komfort

- Beleuchtung mit 2 x 4 W LED-Strahler 3 W
- Farbtemperatur: 3000 K
- Beleuchtungsstärke: 78 lux
- Drucktasten
- 3 Leistungsstufen

Umwelt und Sicherheit

- Metallfettfilter, spülmaschinengeeignet
- Für Umluftbetrieb ein Aktivkohlefilter DHZ2600 verwenden

Technische Informationen / Maße (H x B x T)

- Gesamtanschlusswert: 146 W
- Gerätemaße: 180 x 598 x 280 mm
- Einbaumaße: 140 x 460 x 280 mm
- Abluftstutzen Ø 120 mm, 120 mm
- Lieferung mit Rückstauklappe
- **Inklusive Griffleiste silber**

Sonderzubehör

DHZ2600 Standard Geruchsfilter

¹ Gemäß EU-Regulierung Nr. 65/2014 ² Auf einer Energieeffizienzklassen-Skala von A+++ bis D.

* Unverbindliche Preisempfehlung des Herstellers inkl. gesetzlicher MwSt.

Kühl-Gefrier-Kombinationen, integrierbar für die 194 cm Nische und die 177,5 cm Nische

<p>Home Connect</p> <p>MADE IN GERMANY</p> <p>XXL Capacity</p> <p>71 cm</p>	<p>Basic Edition</p> <p>MADE IN GERMANY</p> <p>XL Capacity</p>	<p>MADE IN GERMANY</p>
UPE: 2.507,- €* Serie 2 KBN96NSE0 Schleppscharnier	UPE: 2.172,- €* Serie 2 KIN96NSE0 Schleppscharnier	UPE: 2.080,- €* Serie 4 KIN86VFE0 Flachscharnier
Leistung und Verbrauch <ul style="list-style-type: none"> – Energieeffizienzklasse¹: E – Energie²: 256 kWh – Nutzinhalt gesamt: 383 Liter (Kühlfächer: 285 Liter / Tiefkühlfächer: 98 Liter) – Geräusch-Wert: 34 dB(A) re 1 pW – Geräuscheffizienzklasse: B 	Leistung und Verbrauch <ul style="list-style-type: none"> – Energieeffizienzklasse¹: E – Energie²: 231 kWh – Nutzinhalt gesamt: 290 Liter (Kühlfächer: 215 Liter / Tiefkühlfächer: 75 Liter) – Geräusch-Wert: 34 dB(A) re 1 pW – Geräuscheffizienzklasse: B 	Leistung und Verbrauch <ul style="list-style-type: none"> – Energieeffizienzklasse¹: E – Energie²: 234 kWh – Nutzinhalt gesamt: 260 Liter (Kühlfächer: 184 Liter / Tiefkühlfächer: 76 Liter) – Geräusch-Wert: 35 dB(A) re 1 pW – Geräuscheffizienzklasse: B
Design und Komfort <ul style="list-style-type: none"> – Home Connect: Fernbedienung und Überwachung – Elektronische Temperaturregelung über LED ablesbar – Getrennte Temperaturregelung für Kühl- und Gefrierraum – Dim Light – sanft aufdimmende LED-Innenbeleuchtung – Optisches und akustisches Warnsystem bei geöffneter Tür – Abtau-Automatik im Kühlteil 	Design und Komfort <ul style="list-style-type: none"> – Elektronische Temperaturregelung über LED ablesbar – Getrennte Temperaturregelung für Kühl- und Gefrierraum – LED Beleuchtung – Optisches und akustisches Warnsystem bei geöffneter Tür – Abtau-Automatik im Kühlteil 	Design und Komfort <ul style="list-style-type: none"> – Elektronische Temperaturregelung über LED ablesbar – LED Beleuchtung – Optisches und akustisches Warnsystem bei geöffneter Tür – Abtau-Automatik
Kühlteil <ul style="list-style-type: none"> – Kühlraum: 285 l Nutzinhalt – 5 Abstellflächen aus Sicherheitsglas (4 höhenverstellbar) – 4 Türabsteller, davon 1 Flaschenabsteller – Super Kühlen 	Kühlteil <ul style="list-style-type: none"> – Kühlraum: 215 l Nutzinhalt – 5 Abstellflächen aus Sicherheitsglas (4 höhenverstellbar) – 4 Türabsteller, davon 1 Flaschenabsteller – Super Kühlen 	Kühlteil <ul style="list-style-type: none"> – Kühlraum: 184 l Nutzinhalt – 3 Abstellflächen aus Sicherheitsglas, davon 2 höhenverstellbar – 3 Türabsteller, davon 1 Flaschenabsteller
Frischhaltesystem <ul style="list-style-type: none"> – 1 VitaFresh XXL Schublade mit Feuchtigkeitsregulierung - hält Obst und Gemüse vitaminreich und länger frisch 	Frischhaltesystem <ul style="list-style-type: none"> – 1 Multi Box XXL – transparente Schublade mit Wellenboden, ideal zur Lagerung von Obst und Gemüse. 	Frischhaltesystem <ul style="list-style-type: none"> – 1 VitaFresh <0°C> Schublade - Fisch und Fleisch bleiben länger frisch – 1 VitaFresh XXL Schublade mit Feuchtigkeitsregulierung - hält Obst und Gemüse vitaminreich und länger frisch
Gefrierteil <ul style="list-style-type: none"> – No Frost - nie wieder abtauen! – ****-Gefrierraum: 98 l Nutzinhalt – Gefriervermögen: 9,5 kg in 24 Std. – Lagerzeit bei Störung: 12 Std. – 3 transparente Gefriergut-Schubladen – Super Gefrieren 	Gefrierteil <ul style="list-style-type: none"> – No Frost - nie wieder abtauen! – ****-Gefrierraum: 75 l Nutzinhalt – Gefriervermögen: 7,5 kg in 24 Std. – Lagerzeit bei Störung: 10 Std. – 3 transparente Gefriergut-Schubladen – Super Gefrieren 	Gefrierteil <ul style="list-style-type: none"> – No Frost - nie wieder abtauen! – ****-Gefrierraum: 76 l Nutzinhalt – Gefriervermögen: 4 kg in 24 Std. – Lagerzeit bei Störung: 10 Std. – Vario Zone: Herausnehmbare Sicherheitsglasablagen – 3 transparente Gefriergut-Schubladen – Super Gefrieren mit Einfrierautomatik
Technische Informationen / Maße (H x B x T) <ul style="list-style-type: none"> – Türanschlag rechts, wechselbar – Höhenverstellbare Füße vorne, Rollen hinten – Gerätemaße: 193,5 x 69,1 x 54,8 cm – Nischenmaße: 194,0 x 71,0 x 56,0 cm – Klimaklasse: SN-ST 	Technische Informationen / Maße (H x B x T) <ul style="list-style-type: none"> – Türanschlag rechts, wechselbar – Höhenverstellbare Füße vorne, Rollen hinten – Gerätemaße: 193,5 x 54,1 x 54,8 cm – Nischenmaße: 194,0 x 56,0 x 55,0 cm – Klimaklasse: SN-ST 	Technische Informationen / Maße (H x B x T) <ul style="list-style-type: none"> – Türanschlag rechts, wechselbar – Gerätemaße: 177,2 x 54,1 x 54,8 cm – Nischenmaße: 177,5 x 56,0 x 55,0 cm – Klimaklasse: SN-ST
Zubehör <ul style="list-style-type: none"> – 1 x Eiswürfelschale 	Zubehör <ul style="list-style-type: none"> – 1 x Eiswürfelschale 	Zubehör <ul style="list-style-type: none"> – 1 x Eiswürfelschale
Sonderzubehör KSZGGM00 Butterdose	Sonderzubehör KSZB6R00 Flaschenablage KSZGGM00 Butterdose	Sonderzubehör KSZGGM00 Butterdose

¹ Auf einer Energieeffizienzklassen-Skala von A bis G. ² Energieverbrauch pro Jahr.

* Unverbindliche Preisempfehlung des Herstellers inkl. gesetzlicher MwSt.

Kühl-Gefrier-Kombinationen, integrierbar für die 177,5 cm Nische



Basic
Edition

UPE: 1.887,- €*

UPE: 1.928,- €*

UPE: 1.847,- €*

Serie | 4
KIV86VSE0 Schleppscharnier

Serie | 2
KIN86NFE0 Flachscharnier

Serie | 2
KIN86NSE0 Schleppscharnier



Leistung und Verbrauch

- Energieeffizienzklasse¹: E
- Energie²: 229 kWh
- Nutzinhalt gesamt: 267 Liter (Kühlfächer: 183 Liter / Tiefkühlfächer: 84 Liter)
- Geräusch-Wert: **35 dB(A) re 1 pW**
- Geräuscheffizienzklasse: B

Design und Komfort

- Elektronische Temperaturregelung über LED ablesbar
- LED Beleuchtung
- Akustischer Türalarm bei geöffneter Tür
- Abtau-Automatik im Kühlteil

Kühlteil

- Kühlraum: 183 l Nutzinhalt
- 4 Abstellflächen aus Sicherheitsglas (3 höhenverstellbar)
- 3 Türabsteller, davon 1 Flaschenabsteller

Frischhaltesystem

- **1 VitaFresh XXL** Schublade mit Feuchtigkeitsregulierung - hält Obst und Gemüse vitaminreich und länger frisch

Gefrierenteil

- **Low Frost** – geringere Eisbildung, schnelleres Abtauen
- ********-Gefriererraum: 84 l Nutzinhalt
- Gefriervermögen: 4,2 kg in 24 Std.
- Lagerzeit bei Störung: 9 Std.
- 3 transparente Gefriergut-Schubladen, davon 1 Big Box
- Super Gefrieren

Technische Informationen / Maße (H x B x T)

- Türanschlag rechts, wechselbar
- Einfacher Einbau
- Gerätemaße: 177,2 x 54,1 x 54,8 cm
- Nischenmaße: 177,5 x 56,0 x 55,0 cm
- Klimaklasse: SN-ST

Zubehör

- 1 x Eiswürfelschale

Sonderzubehör

- KSZB6R00 Flaschenablage
- KSZGGM00 Butterdose

Leistung und Verbrauch

- Energieeffizienzklasse¹: E
- Energie²: 234 kWh
- Nutzinhalt gesamt: 260 Liter (Kühlfächer: 184 Liter / Tiefkühlfächer: 76 Liter)
- Geräusch-Wert: **35 dB(A) re 1 pW**
- Geräuscheffizienzklasse: B

Design und Komfort

- Elektronische Temperaturregelung über LED ablesbar
- LED Beleuchtung
- Optisches und akustisches Warnsystem bei geöffneter Tür
- Abtau-Automatik im Kühlteil

Kühlteil

- Kühlraum: 184 l Nutzinhalt
- 4 Abstellflächen aus Sicherheitsglas, davon 3 höhenverstellbar
- 3 Türabsteller, davon 1 Flaschenabsteller

Frischhaltesystem

- **1 Multi Box XXL** – transparente Schublade mit Wellenboden, ideal zur Lagerung von Obst und Gemüse.

Gefrierenteil

- **No Frost** - nie wieder abtauen!
- ********-Gefriererraum: 76 l Nutzinhalt
- Gefriervermögen: 4 kg in 24 Std.
- Lagerzeit bei Störung: 10 Std.
- 3 transparente Gefriergut-Schubladen
- Super Gefrieren mit Eingefrierautomatik

Technische Informationen / Maße (H x B x T)

- Türanschlag rechts, wechselbar
- Höhenverstellbare Füße vorne, Rollen hinten
- Gerätemaße: 177,2 x 54,1 x 54,8 cm
- Nischenmaße: 177,5 x 56,0 x 55,0 cm
- Klimaklasse: SN-ST

Zubehör

- 1 x Eiswürfelschale

Sonderzubehör

- KSZB6R00 Flaschenablage
- KSZGGM00 Butterdose

Leistung und Verbrauch

- Energieeffizienzklasse¹: E
- Energie²: 234 kWh
- Nutzinhalt gesamt: 260 Liter (Kühlfächer: 184 Liter / Tiefkühlfächer: 76 Liter)
- Geräusch-Wert: **35 dB(A) re 1 pW**
- Geräuscheffizienzklasse: B

Design und Komfort

- Elektronische Temperaturregelung über LED ablesbar
- LED Beleuchtung
- Optisches und akustisches Warnsystem bei geöffneter Tür
- Abtau-Automatik im Kühlteil

Kühlteil

- Kühlraum: 184 l Nutzinhalt
- 4 Abstellflächen aus Sicherheitsglas (3 höhenverstellbar)
- 3 Türabsteller, davon 1 Flaschenabsteller

Frischhaltesystem

- **1 Multi Box XXL** – transparente Schublade mit Wellenboden, ideal zur Lagerung von Obst und Gemüse.

Gefrierenteil

- **No Frost** - nie wieder abtauen!
- ********-Gefriererraum: 76 l Nutzinhalt
- Gefriervermögen: 4 kg in 24 Std.
- Lagerzeit bei Störung: 10 Std.
- 3 transparente Gefriergut-Schubladen
- Super Gefrieren mit Eingefrierautomatik

Technische Informationen / Maße (H x B x T)

- Türanschlag rechts, wechselbar
- Höhenverstellbare Füße vorne, Rollen hinten
- Gerätemaße: 177,2 x 54,1 x 54,8 cm
- Nischenmaße: 177,5 x 56,0 x 55,0 cm
- Klimaklasse: SN-ST

Zubehör

- 1 x Eiswürfelschale

Sonderzubehör

- KSZB6R00 Flaschenablage
- KSZGGM00 Butterdose

¹ Auf einer Energieeffizienzklassen-Skala von A bis G. ² Energieverbrauch pro Jahr.

* Unverbindliche Preisempfehlung des Herstellers inkl. gesetzlicher MwSt.

Kühl-Gefrier-Kombinationen und Kühlgerät, integrierbar für die 177,5 cm Nische



Basic Edition



Basic Edition



UPE: 1.766,- €*

Serie | 2
KIV87NSE0 Schleppscharnier



Leistung und Verbrauch
– Energieeffizienzklasse¹: E
– Energie²: 216 kWh
– Nutzinhalt gesamt: 270 Liter
(Kühlfächer: 200 Liter / Tiefkühlfächer: 70 Liter)
– Geräusch-Wert: **35 dB(A) re 1 pW**
– Geräuscheffizienzklasse: B

Design und Komfort
– Elektronische Temperaturregelung über LED ablesbar
– LED Beleuchtung
– Akustischer Türalarm bei geöffneter Tür
– Abtau-Automatik im Kühlteil

Kühlteil
– Kühlraum: 200 l Nutzinhalt
– 5 Abstellflächen aus Sicherheitsglas (4 höhenverstellbar)
– 4 Türabsteller, davon 1 Flaschenabsteller

Frischhaltesystem
– **1 Multi Box XXL** – transparente Schublade mit Wellenboden, ideal zur Lagerung von Obst und Gemüse.

Gefrierenteil
– **Low Frost** – geringere Eisbildung, schnelleres Abtauen
– ********-Gefrierraum: 70 l Nutzinhalt
– Gefriervermögen: 3,2 kg in 24 Std.
– Lagerzeit bei Störung: 12 Std.
– 2 transparente Gefriergut-Schubladen
– Super Gefrieren mit Eingefrierautomatik

Technische Informationen / Maße (H x B x T)
– Türanschlag rechts, wechselbar
– Höhenverstellbare Füße vorne, Rollen hinten
– Gerätemaße: 177,2 x 54,1 x 54,8 cm
– Nischenmaße: 177,5 x 56,0 x 55,0 cm
– Klimaklasse: SN-ST

Zubehör
– 1 x Eisdübel

Sonderzubehör
GSZB6B00 Einlegescheibe für Gefriergut
KSZB6R00 Flaschenablage
KSZGGM00 Butterdose

UPE: 1.766,- €*

Serie | 2
KIV86NSE0 Schleppscharnier



Leistung und Verbrauch
– Energieeffizienzklasse¹: E
– Energie²: 229 kWh
– Nutzinhalt gesamt: 267 Liter
(Kühlfächer: 183 Liter / Tiefkühlfächer: 84 Liter)
– Geräusch-Wert: **35 dB(A) re 1 pW**
– Geräuscheffizienzklasse: B

Design und Komfort
– Elektronische Temperaturregelung über LED ablesbar
– LED Beleuchtung
– Akustischer Türalarm bei geöffneter Tür
– Abtau-Automatik im Kühlteil

Kühlteil
– Kühlraum: 183 l Nutzinhalt
– 4 Abstellflächen aus Sicherheitsglas (3 höhenverstellbar)
– 3 Türabsteller, davon 1 Flaschenabsteller

Frischhaltesystem
– **1 Multi Box XXL** – transparente Schublade mit Wellenboden, ideal zur Lagerung von Obst und Gemüse.

Gefrierenteil
– **Low Frost** – geringere Eisbildung, schnelleres Abtauen
– ********-Gefrierraum: 84 l Nutzinhalt
– Gefriervermögen: 4,2 kg in 24 Std.
– Lagerzeit bei Störung: 9 Std.
– 3 transparente Gefriergut-Schubladen
– Super Gefrieren mit Eingefrierautomatik

Technische Informationen / Maße (H x B x T)
– Türanschlag rechts, wechselbar
– Höhenverstellbare Füße vorne, Rollen hinten
– Gerätemaße: 177,2 x 54,1 x 54,8 cm
– Nischenmaße: 177,5 x 56,0 x 55,0 cm
– Klimaklasse: SN-ST

Zubehör
– 1 x Eisdübel

Sonderzubehör
GSZB6B00 Einlegescheibe für Gefriergut
KSZB6R00 Flaschenablage
KSZGGM00 Butterdose

UPE: 1.725,- €*

Serie | 4
KIL82VFE0 Flachscharnier



Leistung und Verbrauch
– Energieeffizienzklasse¹: E
– Energie²: 177 kWh
– Nutzinhalt gesamt: 280 Liter
(Kühlfächer: 246 Liter / Tiefkühlfächer: 34 Liter)
– Geräusch-Wert: **35 dB(A) re 1 pW**
– Geräuscheffizienzklasse: B

Design und Komfort
– Elektronische Temperaturregelung über LED ablesbar
– LED Beleuchtung
– Optisches und akustisches Warnsystem bei geöffneter Tür
– Abtau-Automatik im Kühlteil

Kühlteil
– Kühlraum: 246 l Nutzinhalt
– 5 Abstellflächen aus Sicherheitsglas, davon 4x höhenverstellbar
– 5 Türabsteller, davon 2 Flaschenabsteller
– Spezial-Flaschenrost, glanzverchromt
– Super Kühlen

Frischhaltesystem
– **2 Multi Boxen XXL** – Transparente Schubladen mit Wellenboden, ideal zur Lagerung von Obst und Gemüse.

Gefrierenteil
– ********-Gefrierraum: 34 l Nutzinhalt
– Gefriervermögen: 2,5 kg in 24 Std.
– Lagerzeit bei Störung: 18 Std.
– 1 Gefrierfach mit Klappe
– Pizza-gerechtes Gefrierfach
– Super Gefrieren

Technische Informationen / Maße (H x B x T)
– Türanschlag rechts, wechselbar
– Gerätemaße: 177,2 x 54,1 x 54,8 cm
– Nischenmaße: 177,5 x 56,0 x 55,0 cm
– Klimaklasse: SN-ST

Zubehör
– 1 x Eisdübel, 1 x Schwerlastsatz

Sonderzubehör
KSZGGM00 Butterdose

¹ Auf einer Energieeffizienzklassen-Skala von A bis G. ² Energieverbrauch pro Jahr.

* Unverbindliche Preisempfehlung des Herstellers inkl. gesetzlicher MwSt.

Kühlgeräte, integrierbar für die 177,5 cm und die 122,5 cm Nische



UPE: 1.573,- €*
Serie | 2
KIL82NSE0 Schleppscharnier



Leistung und Verbrauch
 – Energieeffizienzklasse¹: E
 – Energie²: 177 kWh
 – Nutzinhalt gesamt: 280 Liter
 (Kühlfächer: 246 Liter / Tiefkühlfächer: 34 Liter)
 – Geräusch-Wert: **35 dB(A) re 1 pW**
 – Geräuscheffizienzklasse: B

Design und Komfort
 – Elektronische Temperaturregelung über LED ablesbar
 – Reinigungsfreundlicher, heller Innenraum
 – LED Beleuchtung
 – Optisches und akustisches Warnsystem bei geöffneter Tür
 – Abtau-Automatik im Kühlteil

Kühlteil
 – Kühlraum: 246 l Nutzinhalt
 – 5 Abstellflächen aus Sicherheitsglas (4 höhenverstellbar)
 – 5 Türabsteller, davon 1 Flaschenabsteller
 – Super Kühlen

Frischhaltesystem
 – **2 Multi Boxen XXL** - Transparente Schubladen mit Wellenboden, ideal zur Lagerung von Obst und Gemüse.

Gefrierenteil
 – *******-Gefrierraum: 34 l Nutzinhalt
 – Gefriervermögen: 2,5 kg in 24 Std.
 – Lagerzeit bei Störung: 18 Std.
 – 1 Gefrierfach mit Klappe
 – Pizza-gerechtes Gefrierfach
 – Super Gefrieren

Technische Informationen / Maße (H x B x T)
 – Türanschlag rechts, wechselbar
 – Höhenverstellbare Füße vorne, Rollen hinten
 – Gerätemaße: 177,2 x 54,1 x 54,8 cm
 – Nischenmaße: 177,5 x 56,0 x 55,0 cm
 – Klimaklasse: SN-ST

Zubehör
 – 1 x Eiswürfelschale

Sonderzubehör
 KSZB6R00 Flaschenablage
 KSZGGM00 Butterdose



UPE: 1.471,- €*
Serie | 2
KIR81NSE0 Schleppscharnier



Leistung und Verbrauch
 – Energieeffizienzklasse¹: E
 – Energie²: 114 kWh
 – Nutzinhalt gesamt: 310 Liter
 (Kühlfächer: 310 Liter / Tiefkühlfächer: 0 Liter)
 – Geräusch-Wert: **35 dB(A) re 1 pW**
 – Geräuscheffizienzklasse: C

Design und Komfort
 – Elektronische Temperaturregelung über LED ablesbar
 – Reinigungsfreundlicher, heller Innenraum
 – LED Beleuchtung
 – Optisches und akustisches Warnsystem bei geöffneter Tür
 – Abtau-Automatik im Kühlteil

Kühlteil
 – Kühlraum: 310 l Nutzinhalt
 – 6 Abstellflächen aus Sicherheitsglas (5 höhenverstellbar)
 – 5 Türabsteller, davon 1 Flaschenabsteller
 – Super Kühlen

Frischhaltesystem
 – **2 Multi Boxen XXL** - Transparente Schubladen mit Wellenboden, ideal zur Lagerung von Obst und Gemüse.

Technische Informationen / Maße (H x B x T)
 – Türanschlag rechts, wechselbar
 – Gerätemaße: 177,2 x 54,1 x 54,8 cm
 – Nischenmaße: 177,5 x 56,0 x 55,0 cm
 – Klimaklasse: SN-ST

Sonderzubehör
 KSZ10020 Chrome Flaschenablage
 KSZGGM00 Butterdose



Basic
Edition

UPE: 1.086,- €*
Serie | 2
KIL425SE0 Schleppscharnier



Leistung und Verbrauch
 – Energieeffizienzklasse¹: E
 – Energie²: 147 kWh
 – Nutzinhalt gesamt: 187 Liter
 (Kühlfächer: 172 Liter / Tiefkühlfächer: 15 Liter)
 – Geräusch-Wert: **35 dB(A) re 1 pW**
 – Geräuscheffizienzklasse: B

Design und Komfort
 – Elektr. Temperaturregelung über LED ablesbar
 – LED-Beleuchtung
 – Akustischer Türalarm bei geöffneter Tür

Kühlteil
 – Kühlraum: 172 l Nutzinhalt
 – 4 Abstellflächen aus Sicherheitsglas, davon 3 höhenverstellbar
 – 4 Türabsteller, davon 1 Flaschenabsteller
 – Super Kühlen

Frischhaltesystem
 – **1 Multi Box XXL** – transparente Schublade mit Wellenboden, ideal zur Lagerung von Obst und Gemüse

Gefrierenteil
 – *******-Gefrierraum: 15 l Nutzinhalt
 – Gefriervermögen: 3 kg in 24 Std.
 – Lagerzeit bei Störung: 10 Std.
 – 1 Gefrierfach mit Klappe

Technische Informationen / Maße (H x B x T)
 – Türanschlag rechts, wechselbar
 – Gerätemaße: 122,1 x 54,1 x 54,2 cm
 – Nischenmaße: 122,5 x 56,0 x 55,0 cm
 – Klimaklasse: SN-ST

Zubehör
 – 1 x Butterdose, 1 x Eiswürfelschale

Sonderzubehör
 KSZB6R00 Flaschenablage
 KSZGGM00 Butterdose

¹ Auf einer Energieeffizienzklassen-Skala von A bis G. ² Energieverbrauch pro Jahr.

* Unverbindliche Preisempfehlung des Herstellers inkl. gesetzlicher MwSt.

Kühlgeräte, integrierbar für die 122,5 cm und die 102,5 cm Nische



UPE: 1.025,- €*

 Serie | 2
KIR415SE0 Schleppscharnier


Leistung und Verbrauch

- Energieeffizienzklasse¹: E
- Energie²: 101 kWh
- Nutzinhalt gesamt: 204 Liter (Kühlfächer: 204 Liter)
- Geräusch-Wert: **35 dB(A) re 1 pW**
- Geräuscheffizienzklasse: B

Design und Komfort

- Elektr. Temperaturregelung über LED ablesbar
- LED-Beleuchtung
- Akustischer Türalarm bei geöffneter Tür
- Abtau-Automatik im Kühlteil

Kühlteil

- Kühlraum: 204 l Nutzinhalt
- 5 Abstellflächen aus Sicherheitsglas, davon 4 höhenverstellbar
- 4 Türabsteller, davon 1 Flaschenabsteller
- Super Kühlen

Frischhaltesystem

- **1 Multi Box XXL** – transparente Schublade mit Wellenboden, ideal zur Lagerung von Obst und Gemüse

UPE: 1.025,- €*

 Serie | 2
KIL32NSE0 Schleppscharnier


Leistung und Verbrauch

- Energieeffizienzklasse¹: E
- Energie²: 145 kWh
- Nutzinhalt gesamt: 147 Liter (Kühlfächer: 132 Liter / Tiefkühlfächer: 15 Liter)
- Geräusch-Wert: **35 dB(A) re 1 pW**
- Geräuscheffizienzklasse: B

Design und Komfort

- Elektronische Temperaturregelung über LED ablesbar
- Reinigungsfreundlicher, heller Innenraum
- LED Beleuchtung
- Akustischer Türalarm bei geöffneter Tür
- Abtau-Automatik im Kühlteil

Kühlteil

- Kühlraum: 132 l Nutzinhalt
- 3 Abstellflächen aus Sicherheitsglas (2 höhenverstellbar)
- 3 Türabsteller, davon 1 Flaschenabsteller
- Super Kühlen

Frischhaltesystem

- **1 Multi Box XXL** – transparente Schublade mit Wellenboden, ideal zur Lagerung von Obst und Gemüse

Gefriereteil

- *******-Gefrierraum: 15 l Nutzinhalt
- Gefriervermögen: 3 kg in 24 Std.
- Lagerzeit bei Störung: 10 Std.
- 1 Gefrierfach mit Klappe
- Super Gefrieren

Technische Informationen / Maße (H x B x T)

- Gerätemaße: 102,1 x 54,1 x 54,8 cm
- Nischenmaße: 102,5 x 56,0 x 55,0 cm
- Klimaklasse: SN-ST

Zubehör

- 1 x Eiswürfelschale

Sonderzubehör
KSZB6R00 Flaschenablage
KSZGGM00 Butterdose

UPE: 974,- €*

 Serie | 2
KIR31NSE0 Schleppscharnier


Leistung und Verbrauch

- Energieeffizienzklasse¹: E
- Energie²: 96 kWh
- Nutzinhalt gesamt: 165 Liter (Kühlfächer: 165 Liter / Tiefkühlfächer: 0 Liter)
- Geräusch-Wert: **35 dB(A) re 1 pW**
- Geräuscheffizienzklasse: B

Design und Komfort

- Elektronische Temperaturregelung über LED ablesbar
- Reinigungsfreundlicher, heller Innenraum
- LED Beleuchtung
- Akustischer Türalarm bei geöffneter Tür
- Abtau-Automatik im Kühlteil

Kühlteil

- Kühlraum: 165 l Nutzinhalt
- 4 Abstellflächen aus Sicherheitsglas (3 höhenverstellbar)
- 3 Türabsteller, davon 1 Flaschenabsteller
- Super Kühlen

Frischhaltesystem

- **1 Multi Box XXL** – transparente Schublade mit Wellenboden, ideal zur Lagerung von Obst und Gemüse

Technische Informationen / Maße (H x B x T)

- Gerätemaße: 102,1 x 54,1 x 54,8 cm
- Nischenmaße: 102,5 x 56,0 x 55,0 cm
- Klimaklasse: SN-ST

Sonderzubehör
KSZB6R00 Flaschenablage
KSZGGM00 Butterdose

¹ Auf einer Energieeffizienzklassen-Skala von A bis G. ² Energieverbrauch pro Jahr.

* Unverbindliche Preisempfehlung des Herstellers inkl. gesetzlicher MwSt.

Kühlgeräte, integrierbar für die 88 cm Nische



Basic
Edition

UPE: 933,- €*
 Serie | 2
 KIL22NSE0 Schleppscharnier



Leistung und Verbrauch

- Energieeffizienzklasse¹: E
- Energie²: 144 kWh
- Nutzinhalt gesamt: 119 Liter
(Kühlfächer: 104 Liter / Tiefkühlfächer: 15 Liter)
- Geräusch-Wert: **35 dB(A) re 1 pW**
- Geräuscheffizienzklasse: B

Design und Komfort

- Elektronische Temperaturregelung über LED ablesbar
- Reinigungsfreundlicher, heller Innenraum
- LED Beleuchtung
- Akustischer Türalarm bei geöffneter Tür
- Abtau-Automatik im Kühlteil

Kühlteil

- Kühlraum: 104 l Nutzinhalt
- 2 Abstellflächen aus Sicherheitsglas (1 höhenverstellbar)
- 2 Türabsteller, davon 1 Flaschenabsteller
- Super Kühlen

Frischhaltesystem

- **1 Multi Box XXL** – transparente Schublade mit Wellenboden, ideal zur Lagerung von Obst und Gemüse

Gefrierenteil

- ********-Gefriererraum: 15 l Nutzinhalt
- Gefriervermögen: 3 kg in 24 Std.
- Lagerzeit bei Störung: 10 Std.
- 1 Gefrierfach mit Klappe
- Super Gefrieren

Technische Informationen / Maße (HxBxT)

- Gerätemaße: 87,4 x 54,1 x 54,8 cm
- Nischenmaße: 88,0 x 56,0 x 55,0 cm
- Klimaklasse: SN-ST

Zubehör

- 1 x Eiswürfelschale

Sonderzubehör

- KSZGGM00 Butterdose
- KSZB6R00 Flaschenablage



Basic
Edition

UPE: 883,- €*
 Serie | 2
 KIR21NSE0 Schleppscharnier



Leistung und Verbrauch

- Energieeffizienzklasse¹: E
- Energie²: 92 kWh
- Nutzinhalt gesamt: 136 Liter
(Kühlfächer: 136 Liter / Tiefkühlfächer: 0 Liter)
- Geräusch-Wert: **35 dB(A) re 1 pW**
- Geräuscheffizienzklasse: B

Design und Komfort

- Elektronische Temperaturregelung über LED ablesbar
- Reinigungsfreundlicher, heller Innenraum
- LED Beleuchtung
- Akustischer Türalarm bei geöffneter Tür
- Abtau-Automatik im Kühlteil

Kühlteil

- Kühlraum: 136 l Nutzinhalt
- 3 Abstellflächen aus Sicherheitsglas (2 höhenverstellbar)
- 2 Türabsteller, davon 1 Flaschenabsteller
- Super Kühlen

Frischhaltesystem

- **1 Multi Box XXL** – transparente Schublade mit Wellenboden, ideal zur Lagerung von Obst und Gemüse

Technische Informationen / Maße (HxBxT)

- Gerätemaße: 87,4 x 54,1 x 54,8 cm
- Nischenmaße: 88,0 x 56,0 x 55,0 cm
- Klimaklasse: SN-ST

¹ Auf einer Energieeffizienzklassen-Skala von A bis G. ² Energieverbrauch pro Jahr.

* Unverbindliche Preisempfehlung des Herstellers inkl. gesetzlicher MwSt.

Unterbau-Kühlgeräte, integrierbar für die 82 cm Nische



UPE: 1.086,- €*

Serie | 4
KUR21VFE0 Flachscharnier



Leistung und Verbrauch
– Energieeffizienzklasse¹: E
– Energie²: 93 kWh
– Nutzinhalt gesamt: 134 Liter
(Kühlfächer: 134 Liter / Tiefkühlfächer: 0 Liter)
– Geräusch-Wert: **35 dB(A) re 1 pW**
– Geräuscheffizienzklasse: B

Design und Komfort
– Elektronische Temperaturregelung über LED ablesbar
– Optisches und akustisches Warnsystem bei geöffneter Tür
– Urlaubsschaltung
– Energie-Sparschaltung
– Reinigungsfreundlicher, heller Innenraum
– Dim Light
– Home Connect: Fernbedienung und Überwachung
– Abtau-Automatik im Kühlteil

Kühlteil
– Kühlraum: 134 l Nutzinhalt
– 2 Abstellflächen aus Sicherheitsglas (2 höhenverstellbar)
– 2 Türabsteller, davon 1 Flaschenhalter mit extra tiefem Türabsteller
– Super Kühlen

Technische Informationen / Maße (HxBxT)

– Türanschlag rechts, wechselbar
– Gerätemaße: 82,0 x 59,8 x 54,8 cm
– Nischenmaße: 82,0 x 60,0 x 55,0 cm
– Klimaklasse: SN-T

Sonderzubehör

KFZ10AX0 Türfront mit Alu-Dekorrahmen
KU20SX0 Türfront, Edelstahl



UPE: 1.167,- €*

Serie | 4
KUL22VFD0 Flachscharnier



Leistung und Verbrauch
– Energieeffizienzklasse¹: D
– Energie²: 119 kWh
– Nutzinhalt gesamt: 110 Liter
(Kühlfächer: 93 Liter / Tiefkühlfächer: 17 Liter)
– Geräusch-Wert: **35 dB(A) re 1 pW**
– Geräuscheffizienzklasse: B

Design und Komfort
– Elektronische Temperaturregelung über LED ablesbar
– Optisches und akustisches Warnsystem bei geöffneter Tür
– Urlaubsschaltung
– Energie-Sparschaltung
– Reinigungsfreundlicher, heller Innenraum
– Dim Light
– Home Connect: Fernbedienung und Überwachung
– Abtau-Automatik im Kühlteil

Kühlteil
– Kühlraum: 93 l Nutzinhalt
– 1 Abstellfläche aus Sicherheitsglas (1 höhenverstellbar)
– 2 Türabsteller, davon 1 Flaschenhalter mit extra tiefem Türabsteller
– Super Kühlen

Gefrierenteil

– ********-Gefrierraum: 17 l Nutzinhalt
– Gefriervermögen: 3,0 kg in 24 Std.
– Lagerzeit bei Störung: 9 Std.
– 1 Gefrierfach mit Klappe
– Pizza-gerechtes Gefrierfach
– Super Gefrieren

Technische Informationen / Maße (HxBxT)

– Türanschlag rechts, wechselbar
– Gerätemaße: 82,0 x 59,8 x 54,8 cm
– Nischenmaße: 82,0 x 60,0 x 55,0 cm
– Klimaklasse: SN-T

Zubehör

1 x Eiswürfelschale

Sonderzubehör

KFZ10AX0 Türfront mit Alu-Dekorrahmen
KSZGGM00 Butterdose
KU20SX0 Türfront, Edelstahl

¹ Auf einer Energieeffizienzklassen-Skala von A bis G. ² Energieverbrauch pro Jahr.

* Unverbindliche Preisempfehlung des Herstellers inkl. gesetzlicher MwSt.

Freistehende Kühl-Gefrier-Kombinationen French Door



UPE: 3.849,- €*
 Serie | 6
 KFI96AXEA Gebürsteter schwarzer Stahl Anti Fingerprint



UPE: 3.049,- €*
 Serie | 4
 KMC85LBEA Glasfront Schwarz



Leistung und Verbrauch

- Energieeffizienzklasse¹: E
- Energie^{2,3}: 327 kWh
- Nutzinhalt gesamt: 574 Liter (Kühlfächer 375 Liter / Tiefkühlfächer: 199 Liter)
- Geräusch-Wert: **39 dB(A) re 1 pW**
- Geräuscheffizienzklasse: C

Design und Komfort

- Türen gebürsteter schwarzer Stahl Anti Fingerprint, Seitenwände Cast Iron
- Rückwand Silbermetalllic
- Horizontal und vertikal integrierter Griff
- LED Beleuchtung
- Innenausstattung mit Metall-Applikationen
- Touch Control - Elektronische Temperaturregelung, exakt digital ablesbar
- Optisches und akustisches Warnsystem bei geöffneter Tür
- Getrennte Temperaturregelung für Kühl- und Gefrierraum
- Abtau-Automatik im Kühlteil
- Vernetztes Gerät: Home Connect: Fernbedienung und Überwachung
- Kindersicherung, Sabbat-Schaltung, Energie-Sparschaltung, Urlaubsschaltung

Kühlteil

- Kühlraum: 375 l Nutzinhalt
- Multi Airflow-System für optimale und gleichmäßige Kälteverteilung
- 1 durchgehende Abstellfläche, sowie 5 halbe Abstellflächen aus Sicherheitsglas, davon 5 höhenverstellbar, davon 1 Multifunktions-Ablage
- 5 Türabsteller, davon 1 Butter/Käsefach und 2 Flaschenabsteller
- Super Kühlen

Eis und Wasser

- Crushed Eis, Eiswürfel oder kaltes Trinkwasser bei Betätigung der Spendertaste mit LED Beleuchtung
- Automatischer Eiswürfelbereiter
- Dispenser für Trinkwasser, Crushed Ice, Eiswürfel
- mit 4 Liter integriertem Wassertank

Frischhaltesystem

- **1 VitaFresh «0°C»** Schublade - Fisch und Fleisch bleiben länger frisch
- **1 VitaFresh XXL** Schublade mit Feuchtigkeitsregulierung - hält Obst und Gemüse vitaminreich und länger frisch

Gefrierenteil

- **Total No Frost - nie wieder abtauen und keine Wassertropfen mehr an der Rückwand des Kühlschranks!**
- *******-Gefrierraum: 199 l Nutzinhalt
- Gefriervermögen: 16 kg in 24 Std.
- 6 transparente Gefriergut-Schubladen, davon 2 Big Box
- Super Gefrieren
- LED-Beleuchtung im Gefrierenteil
- **Freezer Light**

Technische Informationen / Maße (HxBxT)

- Gerät auf 4 Rollen, justierbar
- Gerätemaße³ (H x B x T): 183,0 x 90,5 x 73,1 cm
- 220 - 240 V
- Klimaklasse: SN-T



Leistung und Verbrauch

- Energieeffizienzklasse¹: E
- Energie^{2,3}: 322 kWh
- Nutzinhalt gesamt: 547 Liter (Kühlfächer 324 Liter / Tiefkühlfächer: 223 Liter)
- Geräusch-Wert: **38 dB(A) re 1 pW**
- Geräuscheffizienzklasse: C

Design und Komfort

- Türen aus schwarzem Glas, Seitenwände Cast Iron
- Rückwand in Hochglanz weiß
- Horizontal integrierter Griff
- LED Beleuchtung
- Touch Control - Elektronische Temperaturregelung digital ablesbar
- Getrennte Temperaturregelung für Kühl- und Gefrierraum
- Optisches und akustisches Warnsystem bei geöffneter Tür

Kühlteil

- Kühlraum: 324 l Nutzinhalt
- Multi Airflow-System für optimale und gleichmäßige Kälteverteilung
- 3 Abstellflächen aus Sicherheitsglas davon 2 höhenverstellbar
- 4 Türabsteller davon 2 Flaschenabsteller
- Super Kühlen

Frischhaltesystem

- **1 VitaFresh «0°C»** Schublade - Fisch und Fleisch bleiben länger frisch
- **1 VitaFresh XXL** Schublade mit Feuchtigkeitsregulierung - hält Obst und Gemüse vitaminreich und länger frisch

Gefrierenteil

- **Total No Frost - nie wieder abtauen und keine Wassertropfen mehr an der Rückwand des Kühlschranks!**
- *******-Gefrierraum: 223 l Nutzinhalt
- Gefriervermögen: 15 kg in 24 Std.
- Lagerzeit bei Störung: 10 Std.
- 8 transparente Gefriergut-Schubladen
- Super Gefrieren

Technische Informationen / Maße (HxBxT)

- Gerät auf 4 Rollen, justierbar
- Gerätemaße³ (H x B x T): 189,5 x 85,5 x 66,6 cm
- 220 - 240 V
- Klimaklasse: SN-T

¹ Auf einer Energieeffizienzklassen-Skala von A bis G. ² Energieverbrauch pro Jahr. ³ Damit der deklarierte Energieverbrauch erzielt wird, sind die dem Gerät beigegebenen Abstandhalter zu verwenden. Hierdurch vergrößert sich die Gerätetiefe um ca. 3,5 cm. Das Gerät ist ohne Verwendung der Abstandhalter voll funktionsfähig, hat aber einen geringfügig höheren Energieverbrauch.

* Unverbindliche Preisempfehlung des Herstellers inkl. gesetzlicher MwSt.

Freistehende Kühl-Gefrier-Kombination



UPE: 1.409,- €*

Serie | 4

KG392XCF Gebürsteter schwarzer Stahl Anti Fingerprint



Leistung und Verbrauch

- Energieeffizienzklasse¹: C
- Energie^{2,3}: 162 kWh
- Nutzinhalt gesamt: 363 Liter (Kühlfächer 260 Liter / Tiefkühlfächer: 103 Liter)
- Geräusch-Wert: **35 dB(A) re 1 pW**
- Geräuscheffizienzklasse: B

Design und Komfort

- Türen gebürsteter schwarzer Stahl Anti Fingerprint, Seitenwände Cast Iron
- Rückwand in Hochglanz weiß
- Vertikal integrierter Griff
- Dim Light
- Elektronische Temperaturregelung über LED ablesbar
- Getrennte Temperaturregelung für Kühl- und Gefrierraum
- Optisches und akustisches Warnsignal bei Temperaturanstieg
- Optisches und akustisches Warnsystem bei geöffneter Tür

Kühlteil

- Kühlraum: 260 l Nutzinhalt
- Multi Airflow-System für optimale und gleichmäßige Kälteverteilung
- 4 Abstellflächen aus Sicherheitsglas davon 3 höhenverstellbar
- 4 Türabsteller davon 1 Flaschenabsteller
- Spezial-Flaschenrost, glanzverchromt
- Super Kühlen

Frischhaltesystem

- **1 VitaFresh <0°C>** Schublade - Fisch und Fleisch bleiben länger frisch
- **1 VitaFresh XXL** Schublade mit Feuchtigkeitsregulierung - hält Obst und Gemüse vitaminreich und länger frisch

Gefrierteil

- **Total No Frost - nie wieder abtauen und keine Wassertropfen mehr an der Rückwand des Kühlschranks!**
- ******* Gefrierraum: 103 l Nutzinhalt
- Gefriervermögen: 10 kg in 24 Std.
- Lagerzeit bei Störung: 15 Std.
- 3 transparente Gefriergut-Schubladen
- Super Gefrieren

Technische Informationen / Maße (H x B x T)

- Türanschlag rechts, wechselbar
- Höhenverstellbare Füße vorne, Rollen hinten
- Gerätemaße³ (H x B x T): 203,0 x 60,0 x 66,5 cm
- 220 - 240 V
- Klimaklasse: SN-T

Zubehör

- 1 x Eiswürfelschale

¹ Auf einer Energieeffizienzklassen-Skala von A bis G. ² Energieverbrauch pro Jahr. ³ Damit der deklarierte Energieverbrauch erzielt wird, sind die dem Gerät beigegebenen Abstandhalter zu verwenden. Hierdurch vergrößert sich die Gerätetiefe um ca. 3,5 cm. Das Gerät ist ohne Verwendung der Abstandhalter voll funktionsfähig, hat aber einen geringfügig höheren Energieverbrauch.

* Unverbindliche Preisempfehlung des Herstellers inkl. gesetzlicher MwSt.

Freistehende Kühl-Gefrier-Kombinationen



UPE: 919,- €*

Serie | 2
KGN33NLEB Metall-Optik



Leistung und Verbrauch

- Energieeffizienzklasse¹: E
- Energie^{2,3}: 237 kWh
- Nutzinhalt gesamt: 282 Liter (Kühlfächer: 193 Liter / Tiefkühlfächer: 89 Liter)
- Geräusch-Wert: **42 dB(A) re 1 pW**
- Geräuscheffizienzklasse: D

Design und Komfort

- Türen Metall-Optik
- Horizontal integrierter Griff
- Dim Light
- Elektronische Temperaturregelung über LED ablesbar
- Abtau-Automatik im Kühlteil
- Optisches und akustisches Warnsystem bei geöffneter Tür

Kühlteil

- Kühlraum: 193 l Nutzinhalt
- Multi Airflow-System für optimale und gleichmäßige Kälteverteilung
- 3 Abstellflächen aus Sicherheitsglas, davon 2 höhenverstellbar
- 3 Türabsteller, davon 1 Flaschenabsteller

Frischhaltesystem

- **1 Multi Box XXL** – transparente Schublade mit Wellenboden, ideal zur Lagerung von Obst und Gemüse

Gefriereteil

- **Total No Frost - nie wieder abtauen und keine Wassertropfen mehr an der Rückwand des Kühlschranks!**
- *******-Gefrierraum: 89 l Nutzinhalt
- Gefriervermögen: 10 kg in 24 Std.
- Lagerzeit bei Störung: 12 Std.
- Vario Zone: Herausnehmbare Sicherheitsglasablagen
- 3 Gefriergut-Schubladen, davon 1 Direct Access-Fach
- Super Gefrieren

Technische Informationen / Maße (H x B x T)

- Türanschlag rechts, wechselbar
- Höhenverstellbare Füße vorne, Rollen hinten
- Länge Anschlusskabel: 240 cm
- Gerätemaße³ (H x B x T): 176,0 x 60,0 x 66,0 cm
- Gesamtanschlusswert: 100 W
- 220 - 240 V
- Klimaklasse: SN-T

Sonderzubehör

KSZ10010 Snackbox



UPE: 919,- €*

Serie | 4
KGV36VLEA Metall-Optik



Leistung und Verbrauch

- Energieeffizienzklasse¹: E
- Energie^{2,3}: 233 kWh
- Nutzinhalt gesamt: 308 Liter (Kühlfächer 214 Liter / Tiefkühlfächer: 94 Liter)
- Geräusch-Wert: **39 dB(A) re 1 pW**
- Geräuscheffizienzklasse: C

Design und Komfort

- Türen Metall-Optik
- Vertikal integrierter Griff
- LED Beleuchtung
- Elektronische Temperaturregelung über LED ablesbar
- Abtau-Automatik im Kühlteil

Kühlteil

- Kühlraum: 214 l Nutzinhalt
- 4 Abstellflächen aus Sicherheitsglas, davon 2 höhenverstellbar
- 3 Türabsteller, davon 1 Flaschenabsteller
- Spezial-Flaschenrost, glanzverchromt

Frischhaltesystem

- **1 VitaFresh:** Hält Obst und Gemüse einfach länger frisch

Gefriereteil

- **Low Frost - geringere Eisbildung, schnelleres Abtauen**
- *******-Gefrierraum: 94 l Nutzinhalt
- Gefriervermögen: 4,5 kg in 24 Std.
- Lagerzeit bei Störung: 17 Std.
- Vario Zone: Herausnehmbare Sicherheitsglasablagen
- 3 transparente Gefriergut-Schubladen, davon 1 Big Box
- Super Gefrieren

Technische Informationen / Maße (H x B x T)

- Türanschlag rechts, wechselbar
- Höhenverstellbare Füße vorne, Rollen hinten
- Länge Anschlusskabel: 240 cm
- Gerätemaße³ (H x B x T): 186,0 x 60,0 x 65,0 cm
- Gesamtanschlusswert: 90 W
- 220 - 240 V
- Klimaklasse: SN-T


Sonderzubehör

KSZ10010 Snackbox


¹ Auf einer Energieeffizienzklassen-Skala von A bis G. ² Energieverbrauch pro Jahr. ³ Damit der deklarierte Energieverbrauch erzielt wird, sind die dem Gerät beigefügten Abstandhalter zu verwenden. Hierdurch vergrößert sich die Gerätetiefe um ca. 3,5 cm. Das Gerät ist ohne Verwendung der Abstandhalter voll funktionsfähig, hat aber einen geringfügig höheren Energieverbrauch.




* Unverbindliche Preisempfehlung des Herstellers inkl. gesetzlicher MwSt.

Vollintegrierte Geschirrspüler, 60 cm breit






UPE: 1.929,- €* UPE: 1.949,- €* UPE: 1.769,- €* UPE: 1.789,- €* Lieferbar ab 12/2025⁸



GUT (2,2)
Bosch SMV6ZCX16E
Im Test:
8 vollintegrierte, 60 cm breite Geschirrspüler mit Standardhöhe
4 x gut, 2 x befriedigend, 2 x ausreichend
Ausgabe 04/2025
www.test.de

22PN31

TESTSIEGER
Stiftung Warentest
GUT (2,2)
Bosch SMV6ZCX16E
Zusammen mit einem weiteren Gerät:
Im Test:
8 vollintegrierte, 60 cm breite Geschirrspüler mit XXL-Höhe
Ausgabe 08/2024
www.test.de

24U007

Serie 6 SMV6ZCX16E ⁶ 81,5 cm hoch		Serie 6 SMD6ECX21E 81,5 cm hoch	
SBV6ZCX16E ⁷ XXL 86,5 cm hoch		SBD6ECX21E XXL 86,5 cm hoch	
       		      	
Leistung und Verbrauch – Energieeffizienzklasse¹: B – Energie ² / Wasser ³ : 65 kWh / 9 Liter – Fassungsvermögen: 14 Maßgedecke – Programmdauer ⁴ : 3h:35min – Geräuscheffizienzklasse: B – Geräusch-Wert: 40 dB(A) re 1 pW – Geräusch-Wert: 39 dB(A) re 1 pW im Silence-Programm		Leistung und Verbrauch – Energieeffizienzklasse¹: A – Energie ² / Wasser ³ : 54 kWh / 9 Liter – Fassungsvermögen: 14 Maßgedecke – Programmdauer ⁴ : 4h:30min – Geräuscheffizienzklasse: B – Geräusch-Wert: 42 dB(A) re 1 pW – Geräusch-Wert: 41 dB(A) re 1 pW im Silence-Programm	
Programme und Optionen – 8 Programme: Eco 50 °C, Auto 45-65 °C, Intelligent Programm , Intensiv 70 °C, 1,5h 60 °C, Schnell 45 °C, Glas 40 °C, Silence 50 °C, Favorit – Vorspülen – 4 Sonderfunktionen: Fernstart, Extra Trocknen, Intensiv Zone, Speed Perfect+ – Maschinenpflege-Programm – Zusatzfunktion über die Home Connect App: Hygiene+, Silence on Demand		Programme und Optionen – 7 Programme: Eco 50 °C, Auto 45-65 °C, Intensiv 70 °C, Express 60°C, Express 45 °C, Silence 50 °C, Favorit – Vorspülen – 4 Sonderfunktionen: Fernstart, Extra Trocknen, Intensiv Zone, Speed Perfect+ – Maschinenpflege-Programm – Zusatzfunktion über die Home Connect App: Hygiene+, Silence on Demand	
Spültechnologie und Sensorik – PerfectDry (Zeolith®-Trocknung) – Wärmetauscher – Aquasensor – Dosier Assistent – Eco Silence Drive – Reiniger-Automatik – Selbstreinigendes Sieb mit 3-fach Wellen-Filtersystem – Innenbehälter/Boden: Edelstahl/Edelstahl		Spültechnologie und Sensorik – Efficient Dry (Eco Trocknung) mit Wärmetauscher – Aquasensor – Dosier Assistent – Eco Silence Drive – Reiniger-Automatik – Selbstreinigendes Sieb mit 3-fach Wellen-Filtersystem – Innenbehälter/Boden: Edelstahl/Edelstahl	
Korbsystem – Max Flex Korbsystem mit farbigen Touchpoints – Extra Clean Zone – Vario Schublade – Höhenverstellbarer Oberkorb mit Rackmatic (3-stufig) – Leichtlaufrollen im Oberkorb – Komfortrollen im Unterkorb – farbige Anti-Rutsch-Beschichtung im Oberkorb – Korbstopper (Rack Stopper) gegen ein Überrollen des Unterkorbes – Umklappbare Stachelreihen im Oberkorb (2x) – Umklappbare Stachelreihen im Unterkorb (6x) – Tassenablage im Oberkorb (2-teilig) – Tassenablage im Unterkorb (2-teilig)		Korbsystem – Max Flex Korbsystem mit farbigen Touchpoints – Extra Clean Zone – Vario Schublade – Höhenverstellbarer Oberkorb mit Rackmatic (3-stufig) – Leichtlaufrollen im Oberkorb – Komfortrollen im Unterkorb – farbige Anti-Rutsch-Beschichtung im Oberkorb – Korbstopper (Rack Stopper) gegen ein Überrollen des Unterkorbes – Umklappbare Stachelreihen im Oberkorb (2x) – Umklappbare Stachelreihen im Unterkorb (6x) – Tassenablage im Oberkorb (2-teilig) – Tassenablage im Unterkorb (2-teilig)	
Anzeige und Bedienung – Home Connect-fähig über WLAN – Touch-Bedienung (metallic) – Emotion Light weiß – Bedienung von oben – Klartext-Beschriftung (englisch) – Time Light – Elektronische Restzeit-Anzeige in Minuten – Akustisches Signal am Programmende – Startzeitvorwahl: 1-24 Stunden		Anzeige und Bedienung – Home Connect-fähig über WLAN – Touch-Bedienung (metallic) – Bedienung von oben – Klartext-Beschriftung (englisch) – Time Light – Elektronische Restzeit-Anzeige in Minuten – Akustisches Signal am Programmende – Startzeitvorwahl: 1-24 Stunden	
Technische Informationen / Maße (HxBxT) und Zubehör – AquaStop: eine Bosch Garantie bei Wasserschäden – ein Geräteleben lang. ⁵ – Glasschutz-Technik – Salzeinfüllhilfe (Trichter) – Inkl. Dampfschutz für die Arbeitsplatte – Gerätemaße: 81,5 x 59,8 x 55,0 cm und 86,5 x 59,8 x 55,0 cm (SBV...)		Technische Informationen / Maße (HxBxT) und Zubehör – AquaStop: eine Bosch Garantie bei Wasserschäden – ein Geräteleben lang. ⁵ – Kindersicherung (Öffnen durch zweimal drücken der Tür) – Open Assist – Glasschutz-Technik – Salzeinfüllhilfe (Trichter) – Inkl. Dampfschutz für die Arbeitsplatte – Gerätemaße: 81,5 x 59,8 x 55,0 cm und 86,5 x 59,8 x 55,0 cm (SBD...)	
Sonderzubehör SGZ1010 Schlauchverlängerung Zu- und Ablauf SMZ1051EU Netzkabel mit EU-Stecker 5 m		Sonderzubehör SGZ1010 Schlauchverlängerung Zu- und Ablauf SMZ1051EU Netzkabel mit EU-Stecker 5 m	

¹ Auf einer Energieeffizienzklassen-Skala von A bis G. ² Energieverbrauch kWh/100 Betriebszyklen (im Programm Eco 50°C). ³ Wasserverbrauch in Liter/Betriebszyklus (im Programm Eco 50°C). ⁴ Programmdauer im Programm Eco 50°C. ⁵ Detaillierte Garantiebedingungen finden Sie unter www.bosch-home.com/de/aquastop
⁶ Stiftung Warentest Ausgabe 04/2025, GUT (2,2). Im Test: 8 vollintegrierte, 60 cm breite Geschirrspüler mit Standardhöhe - 4x gut, 2x befriedigend, 2x ausreichend. www.test.de
⁷ Testsieger, Stiftung Warentest Ausgabe 08/2024, GUT (2,2). Bosch SBV6ZCX16E, zusammen mit einem weiteren Gerät. Im Test: 4 vollintegrierte, 60 cm breite Geschirrspüler mit XXL-Höhe. www.test.de ⁸ Anlauftermine sind vorläufig. Eine Lieferfähigkeit zu diesem Datum kann nicht zugesagt werden.
 * Unverbindliche Preisempfehlung des Herstellers inkl. gesetzlicher MwSt.

¹ Auf einer Energieeffizienzklassen-Skala von A bis G. ² Energieverbrauch kWh/100 Betriebszyklen (im Programm Eco 50°C). ³ Wasserverbrauch in Liter/Betriebszyklus (im Programm Eco 50°C). ⁴ Programmdauer im Programm Eco 50°C. ⁵ Detaillierte Garantiebedingungen finden Sie unter www.bosch-home.com/de/aquastop
* Unverbindliche Preisempfehlung des Herstellers inkl. gesetzlicher MwSt.

Vollintegrierte Geschirrspüler, 60 cm breit

Inklusive Sonderzubehör SGZ0BI01 Verblendeleisten Edelstahl 81,5 cm für SMVSILENC2

Inklusive Sonderzubehör SGZ0BI11 Verblendeleisten Edelstahl 86,5 cm für SBVSILENC2

UPE: 1.178,- €*

UPE: 1.209,- €*

UPE: 1.179,- €*

UPE: 1.199,- €*

<div> <div>Serie 4</div> <div>SMVSILENC2</div> <div>81,5 cm hoch</div> </div> <div> <div>SBVSILENC2 XXL</div> <div>86,5 cm hoch</div> </div>		<div> <div>Serie 4</div> <div>SMH4HVX14E</div> <div>81,5 cm hoch</div> </div> <div> <div>SBH4HVX14E XXL</div> <div>86,5 cm hoch</div> </div>	
<div> <div>A</div> <div>C</div> </div> <div> <div>Wasser</div> <div>9L</div> </div> <div> <div>42 dB</div> </div> <div> <div>141 dB</div> <div>Silence Programm</div> </div> <div> <div>InfoLight</div> </div> <div> <div>Smart Start</div> </div>		<div> <div>A</div> <div>C</div> </div> <div> <div>Wasser</div> <div>9L</div> </div> <div> <div>46 dB</div> </div> <div> <div>145 dB</div> <div>Silence Programm</div> </div> <div> <div>InfoLight</div> </div> <div> <div>VarioScharnier</div> </div> <div> <div>Smart Start</div> </div>	
Leistung und Verbrauch <ul style="list-style-type: none"> – Energieeffizienzklasse¹: C – Energie² / Wasser³: 74 kWh / 9 Liter – Fassungsvermögen: 13 Maßgedecke – Programmdauer⁴: 4h:55min – Geräuscheffizienzklasse: B – Geräusch-Wert: 42 dB(A) re 1 pW – Geräusch-Wert: 41 dB(A) re 1 pW im Silence-Programm 		Leistung und Verbrauch <ul style="list-style-type: none"> – Energieeffizienzklasse¹: C – Energie² / Wasser³: 75 kWh / 9 Liter – Fassungsvermögen: 14 Maßgedecke – Programmdauer⁴: 4h:55min – Geräuscheffizienzklasse: C – Geräusch-Wert: 46 dB(A) re 1 pW – Geräusch-Wert: 45 dB(A) re 1 pW im Silence-Programm 	
Programme und Optionen <ul style="list-style-type: none"> – 6 Programme: Eco 50 °C, Auto 45-65 °C, Intensiv 70 °C, 1h 65 °C, Silence 50 °C, Favorit – Vorspülen – 4 Sonderfunktionen: Fernstart, Extra Trocknen, Hygiene+, Speed Perfect+ – Maschinenpflege-Programm – Zusatzfunktion über die Home Connect App: Silence on Demand 		Programme und Optionen <ul style="list-style-type: none"> – 6 Programme: Eco 50 °C, Auto 45-65 °C, Intensiv 70 °C, 1h 65 °C, Silence 50 °C, Favorit – Vorspülen – 4 Sonderfunktionen: Fernstart, Extra Trocknen, Halbe Beladung, Speed Perfect+ – Maschinenpflege-Programm – Zusatzfunktion über die Home Connect App: Hygiene+, Silence on Demand 	
Spültechnologie und Sensorik <ul style="list-style-type: none"> – Wärmetauscher – Aquasensor – Dosier Assistent – Eco Silence Drive – Selbstreinigendes Sieb mit 3-fach Wellen-Filtersystem – Innenbehälter/Boden: Edelstahl/Edelstahl 		Spültechnologie und Sensorik <ul style="list-style-type: none"> – Wärmetauscher – Aquasensor – Dosier Assistent – Eco Silence Drive – Selbstreinigendes Sieb mit 3-fach Wellen-Filtersystem – Innenbehälter/Boden: Edelstahl/Polinox 	
Korbsystem <ul style="list-style-type: none"> – Flex Korbsystem – Höhenverstellbarer Oberkorb mit Rackmatic (3-stufig) – Komfortrollen im Unterkorb – Korbstopper (Rack Stopper) gegen ein Überrollen des Unterkorbes – Umklappbare Stachelreihen im Oberkorb (2x) – Umklappbare Stachelreihen im Unterkorb (2x) – Besteckablage im Oberkorb – Vario-Besteckkorb im Unterkorb – Tassenablage im Oberkorb (2-teilig) 		Korbsystem <ul style="list-style-type: none"> – Vario Flex Korbsystem – Vario Schublade – Höhenverstellbarer Oberkorb mit Rackmatic (3-stufig) – Komfortrollen im Unterkorb – Korbstopper (Rack Stopper) gegen ein Überrollen des Unterkorbes – Umklappbare Stachelreihe im Oberkorb – Umklappbare Stachelreihen im Unterkorb (4x) – Tassenablage im Oberkorb (2-teilig) 	
Anzeige und Bedienung <ul style="list-style-type: none"> – Home Connect-fähig über WLAN – Bedienung von oben – Klartext-Beschriftung (englisch) – Info Light – Elektronische Restzeit-Anzeige in Minuten – Akustisches Signal am Programmende – Startzeitvorwahl: 1-24 Stunden 		Anzeige und Bedienung <ul style="list-style-type: none"> – Home Connect-fähig über WLAN – Bedienung von oben – Klartext-Beschriftung (englisch) – Info Light – Elektronische Restzeit-Anzeige in Minuten – Akustisches Signal am Programmende – Startzeitvorwahl: 1-24 Stunden 	
Technische Informationen / Maße (HxBxT) und Zubehör <ul style="list-style-type: none"> – AquaStop: eine Bosch Garantie bei Wasserschäden – ein Geräteleben lang.⁵ – Glasschutz-Technik – Salzeinfüllhilfe (Trichter) – Inkl. Dampfschutz für die Arbeitsplatte – Gerätemaße: 81,5 x 59,8 x 55,0 cm und 86,5 x 59,8 x 55,0 cm (SBV...) 		Technische Informationen / Maße (HxBxT) und Zubehör <ul style="list-style-type: none"> – AquaStop: eine Bosch Garantie bei Wasserschäden – ein Geräteleben lang.⁵ – Glasschutz-Technik – Inkl. Dampfschutz für die Arbeitsplatte – Mit Vario Scharnier (für Sockelhöhe >= 50 mm geeignet) – Gerätemaße: 81,5 x 59,8 x 55,0 cm und 86,5 x 59,8 x 55,0 cm (SBH...) 	
Sonderzubehör <ul style="list-style-type: none"> SGZ1010 Schlauchverlängerung Zu- und Ablauf SMZ1051EU Netzkabel mit EU-Stecker 5 m 		Sonderzubehör <ul style="list-style-type: none"> SGZ1010 Schlauchverlängerung Zu- und Ablauf SMZ1051EU Netzkabel mit EU-Stecker 5 m 	

¹ Auf einer Energieeffizienzklassen-Skala von A bis G. ² Energieverbrauch kWh/100 Betriebszyklen (im Programm Eco 50 °C). ³ Wasserverbrauch in Liter/Betriebszyklus (im Programm Eco 50 °C). ⁴ Programmdauer im Programm Eco 50 °C. ⁵ Detaillierte Garantiebedingungen finden Sie unter www.bosch-home.com/de/aquastop

* Unverbindliche Preisempfehlung des Herstellers inkl. gesetzlicher MwSt.

Vollintegrierte Geschirrspüler, 60 cm breit

UPE: 885,- €*
UPE: 739,- €*

Serie | 2
SMV46KX14E
81,5 cm hoch



Leistung und Verbrauch

- Energieeffizienzklasse¹: E
- Energie² / Wasser³: 94 kWh / 9,5 Liter
- Fassungsvermögen: 13 Maßgedecke
- Programmdauer⁴: 3h:30min
- Geräuscheffizienzklasse: C
- Geräusch-Wert: 46 dB(A) re 1 pW
- Geräusch-Wert: 44 dB(A) re 1 pW im Silence-Programm

Programme und Optionen

- 6 Programme: Eco 50 °C, Auto 45-65 °C, Intensiv 70 °C, 1h 65 °C, Silence 50 °C, Favorit
- Vorspülen
- 3 Sonderfunktionen: Extra Trocknen, Vario Speed+, Hygiene+
- Maschinenpflege-Programm

Spültechnologie und Sensorik

- Wärmetauscher
- Aquasensor
- Dosier Assistent
- Eco Silence Drive
- Selbstreinigendes Sieb mit 3-fach Wellen-Filtersystem
- Innenbehälter/Boden: Edelstahl/Polinox

Korbsystem

- Vario Flex Korbsystem
- Vario Schublade
- Höhenverstellbarer Oberkorb mit Rackmatic (3-stufig)
- Komfortrollen im Unterkorb
- Korbstopper (Rack Stopper) gegen ein Überrollen des Unterkorbes
- Umklappbare Stachelreihe im Oberkorb
- Umklappbare Stachelreihen im Unterkorb (4x)
- Tassenablage im Oberkorb (2-teilig)

Anzeige und Bedienung

- Bedienung von oben
- Info Light
- Elektronische Restzeit-Anzeige in Minuten
- Akustisches Signal am Programmende
- Startzeitvorwahl: 1-24 Stunden

Technische Informationen / Maße (H x B x T) und Zubehör

- AquaStop: eine Bosch Garantie bei Wasserschäden – ein Geräteleben lang.⁵
- Glasschutz-Technik
- Inkl. Dampfschutz für die Arbeitsplatte
- Gerätemaße: 81,5 x 59,8 x 55,0 cm

Sonderzubehör

SGZ1010 Schlauchverlängerung Zu- und Ablauf
SMZ1051EU Netzkabel mit EU-Stecker 5 m

Serie | 2
SMV25AX06E
81,5 cm hoch



Leistung und Verbrauch

- Energieeffizienzklasse¹: E
- Energie² / Wasser³: 92 kWh / 9,5 Liter
- Fassungsvermögen: 12 Maßgedecke
- Programmdauer⁴: 3h:30min
- Geräuscheffizienzklasse: C
- Geräusch-Wert: 48 dB(A) re 1 pW

Programme und Optionen

- 5 Programme: Eco 50 °C, Auto 45-65 °C, Intensiv 70 °C, 1h 65 °C, Favorit
- Vorspülen
- 1 Sonderfunktion: Vario Speed+
- Programmstatus-Anzeige über LED

Spültechnologie und Sensorik

- Wärmetauscher
- Aquasensor
- Dosier Assistent
- Eco Silence Drive
- Reiniger-Automatik
- Selbstreinigendes Sieb mit 3-fach Wellen-Filtersystem
- Innenbehälter/Boden: Edelstahl/Polinox

Korbsystem

- Vario-Korbsystem
- Höhenverstellbarer Oberkorb
- Komfortrollen im Unterkorb
- Korbstopper (Rack Stopper) gegen ein Überrollen des Unterkorbes
- Umklappbare Stachelreihen im Unterkorb (2x)
- Besteckkorb im Unterkorb

Anzeige und Bedienung

- Bedienung von oben
- Klartext-Beschriftung (englisch)
- Info Light
- Akustisches Signal am Programmende
- Startzeitvorwahl: 3, 6 oder 9 Stunden

Technische Informationen / Maße (H x B x T) und Zubehör

- AquaStop: eine Bosch Garantie bei Wasserschäden – ein Geräteleben lang.⁵
- Glasschutz-Technik
- Inkl. Dampfschutz für die Arbeitsplatte
- Gerätemaße: 81,5 x 59,8 x 55,0 cm

Sonderzubehör

SGZ1010 Schlauchverlängerung Zu- und Ablauf
SMZ1051EU Netzkabel mit EU-Stecker 5 m

¹ Auf einer Energieeffizienzklassen-Skala von A bis G. ² Energieverbrauch kWh/100 Betriebszyklen (im Programm Eco 50 °C). ³ Wasserverbrauch in Liter/Betriebszyklus (im Programm Eco 50 °C). ⁴ Programmdauer im Programm Eco 50 °C. ⁵ Detaillierte Garantiebedingungen finden Sie unter www.bosch-home.com/de/aquastop

* Unverbindliche Preisempfehlung des Herstellers inkl. gesetzlicher MwSt.

Teilintegrierte Geschirrspüler, 60 cm breit

Neu



UPE: 1.179,- €*

Serie | 4
SMI4HBS07E gebürsteter Stahl
81,5 cm hoch



Leistung und Verbrauch

- **Energieeffizienzklasse¹: C**
- Energie² / Wasser³: 74 kWh / 9 Liter
- Fassungsvermögen: 13 Maßgedecke
- Programmdauer⁴: 4h:55min
- Geräuscheffizienzklasse: B
- Geräusch-Wert: **42 dB(A) re 1 pW**
- Geräusch-Wert: **41 dB(A) re 1 pW im Silence-Programm**

Programme und Optionen

- 6 Programme: Eco 50 °C, Auto 45-65 °C, Intensiv 70 °C, 1h 65 °C, Silence 50 °C, Favorit
- Vorspülen
- 4 Sonderfunktionen: Fernstart, Extra Trocknen, Halbe Beladung, Speed Perfect+
- Maschinenpflege-Programm
- Zusatzfunktion über die Home Connect App: Hygiene+, Silence on demand

Spültechnologie und Sensorik

- Wärmetauscher
- Aquasensor
- Dosier Assistent
- Eco Silence Drive
- Selbstreinigendes Sieb mit 3-fach Wellen-Filtersystem
- Innenbehälter/Boden: Edelstahl/Edelstahl

Korbsystem

- **Flex Korbsystem**
- **3. Korb oder Vario Schublade nachrüstbar**
- Höhenverstellbarer Oberkorb mit Rackmatic (3-stufig)
- Komfortrollen im Unterkorb
- Korbstopper (Rack Stopper) gegen ein Überrollen des Unterkorbes
- Umklappbare Stachelreihen im Oberkorb (2x)
- Umklappbare Stachelreihen im Unterkorb (2x)
- Besteckablage im Oberkorb
- Vario-Besteckkorb im Unterkorb
- Tassenablage im Oberkorb (2-teilig)

Anzeige und Bedienung

- Home Connect-fähig über WLAN
- Klartext-Beschriftung (englisch)
- Elektronische Restzeit-Anzeige in Minuten
- Startzeitvorwahl: 1-24 Stunden

Technische Informationen / Maße (H x B x T) und Zubehör

- AquaStop: eine Bosch Garantie bei Wasserschäden – ein Geräteleben lang.⁵
- Tastensperre
- **Glasschutz-Technik**
- Inkl. Dampfschutz für die Arbeitsplatte
- Salzeinfüllhilfe (Trichter)
- Gerätemaße: 81,5 x 59,8 x 57,3 cm

Sonderzubehör

- SGZ1010 Schlauchverlängerung Zu- und Ablauf
- SMZ1051EU Netzkabel mit EU-Stecker 5 m

Neu



UPE: 979,- €*

Serie | 2
SMI2HTS08E Gebürsteter Stahl
81,5 cm hoch



Leistung und Verbrauch

- **Energieeffizienzklasse¹: C**
- Energie² / Wasser³: 74 kWh / 9 Liter
- Fassungsvermögen: 13 Maßgedecke
- Programmdauer⁴: 4h:55min
- Geräuscheffizienzklasse: C
- Geräusch-Wert: 46 dB(A) re 1 pW

Programme und Optionen

- 5 Programme: Eco 50 °C, Auto 45-65 °C, Intensiv 70 °C, 1h 65 °C, Favorit
- Vorspülen
- 4 Sonderfunktionen: Fernstart, Extra Trocknen, Halbe Beladung, Speed Perfect+
- Maschinenpflege-Programm
- Zusatzfunktion über die Home Connect App: Hygiene+, Silence on Demand

Spültechnologie und Sensorik

- Wärmetauscher
- Aquasensor
- Dosier Assistent
- Eco Silence Drive
- Selbstreinigendes Sieb mit 3-fach Wellen-Filtersystem
- Innenbehälter/Boden: Edelstahl/Polinox

Korbsystem

- **Vario-Korbsystem**
- Komfortrollen im Unterkorb
- Korbstopper (Rack Stopper) gegen ein Überrollen des Unterkorbes
- Besteckablage im Oberkorb
- Besteckkorb im Unterkorb
- Tassenablage im Oberkorb (2-teilig)
- Gläserhalter im Oberkorb

Anzeige und Bedienung

- Home Connect-fähig über WLAN
- Klartext-Beschriftung (englisch)
- Elektronische Restzeit-Anzeige in Minuten
- Startzeitvorwahl: 1-24 Stunden

Technische Informationen / Maße (H x B x T) und Zubehör

- AquaStop: eine Bosch Garantie bei Wasserschäden – ein Geräteleben lang.⁵
- Tastensperre
- **Glasschutz-Technik**
- Inkl. Dampfschutz für die Arbeitsplatte
- Gerätemaße: 81,5 x 59,8 x 57,3 cm

Sonderzubehör

- SGZ1010 Schlauchverlängerung Zu- und Ablauf
- SMZ1051EU Netzkabel mit EU-Stecker 5 m

¹ Auf einer Energieeffizienzklassen-Skala von A bis G. ² Energieverbrauch kWh/100 Betriebszyklen (im Programm Eco 50 °C). ³ Wasserverbrauch in Liter/Betriebszyklus (im Programm Eco 50 °C). ⁴ Programmdauer im Programm Eco 50 °C. ⁵ Detaillierte Garantiebedingungen finden Sie unter www.bosch-home.com/de/aquastop

* Unverbindliche Preisempfehlung des Herstellers inkl. gesetzlicher MwSt.

Geschirrspüler, vollintegrierbar 45 cm



UPE: 1.249,- €*

Serie | 4
SPV4HMX49E
81,5 cm hoch



Leistung und Verbrauch
 – Energieeffizienzklasse¹: E
 – Energie² / Wasser³: 76 kWh / 9,5 Liter
 – Fassungsvermögen: 10 Maßgedecke
 – Programmdauer⁴: 3h:40min
 – Geräuscheffizienzklasse: B
 – Geräusch-Wert: 44 dB(A) re 1 pW
 – Geräusch-Wert: **41 dB(A) re 1 pW im Silence-Programm**

Programme und Optionen
 – 6 Programme: Eco 50 °C, Auto 45-65 °C, Intensiv 70 °C, 1h 65 °C, Silence 50 °C, Favorit
 – Vorspülen
 – 4 Sonderfunktionen: Fernstart, Extra Trocknen, Intensiv Zone, Speed Perfect+
 – Maschinenpflege-Programm
 – Zusatzfunktion über die Home Connect App: Hygiene+, Silence on Demand

Spültechnologie und Sensorik
 – Wärmetauscher
 – Aquasensor
 – Dosier Assistent
 – Eco Silence Drive
 – Duo Power Sprüharme im Oberkorb
 – Reiniger-Automatik
 – Selbstreinigendes Sieb mit 3-fach Wellen-Filterssystem
 – Innenbehälter/Boden: Edelstahl/Edelstahl

Korbsystem
 – **Vario Flex Korbsystem**
 – **Vario Schublade**
 – Höhenverstellbarer Oberkorb mit Rackmatic (3-stufig)
 – Komfortrollen im Unterkorb
 – Korbstopper (Rack Stopper) gegen ein Überrollen des Unterkorbes
 – Farbige Anti-Rutsch-Beschichtung im Oberkorb
 – Umklappbare Stachelreihe im Oberkorb (2x)
 – Umklappbare Stachelreihen im Unterkorb (2x)
 – Tassenablage im Oberkorb (2-teilig)
 – Tassenablage im Unterkorb (2-teilig)
 – Gläseranlagebügel im Unterkorb

Anzeige und Bedienung
 – Home Connect-fähig über WLAN
 – Bedienung von oben
 – Klartext-Beschriftung (englisch)
 – **Info Light**
 – Elektronische Restzeit-Anzeige in Minuten
 – Akustisches Signal am Programmende
 – Startzeitvorwahl: 1-24 Stunden

Technische Informationen / Maße (H x B x T) und Zubehör
 – AquaStop: eine Bosch Garantie bei Wasserschäden – ein Geräteleben lang.⁵
 – **Glasschutz-Technik**
 – Salzeinfüllhilfe (Trichter)
 – Inkl. Dampfschutz für die Arbeitsplatte
 – Gerätemaße: 81,5 x 44,8 x 55,0 cm

Sonderzubehör
 SGZ1010 Schlauchverlängerung Zu- und Ablauf
 SMZ1051EU Netzkabel mit EU-Stecker 5 m



UPE: 910,- €*

Serie | 2
SPV2IKX10E
81,5 cm hoch



Leistung und Verbrauch
 – Energieeffizienzklasse¹: F
 – Energie² / Wasser³: 78 kWh / 9,5 Liter
 – Fassungsvermögen: 9 Maßgedecke
 – Programmdauer⁴: 3h:35min
 – Geräuscheffizienzklasse: C
 – Geräusch-Wert: 48 dB(A) re 1 pW

Programme und Optionen
 – 5 Programme: Eco 50 °C, Auto 45-65 °C, Intensiv 70 °C, 1h 65 °C, Favorit
 – Vorspülen
 – 3 Sonderfunktionen: Fernstart, Extra Trocknen, Speed Perfect+
 – Maschinenpflege-Programm
 – Zusatzfunktion über die Home Connect App: Silence on Demand

Spültechnologie und Sensorik
 – Aquasensor
 – Dosier Assistent
 – Eco Silence Drive
 – Duo Power Sprüharme im Oberkorb
 – Reiniger-Automatik
 – Innenbehälter/Boden: Edelstahl/Edelstahl

Korbsystem
 – **Normal Korbsystem**
 – Höhenverstellbarer Oberkorb
 – Komfortrollen im Unterkorb
 – Korbstopper (Rack Stopper) gegen ein Überrollen des Unterkorbes
 – Besteckablage im Oberkorb
 – Vario-Besteckkorb im Unterkorb
 – Tassenablage im Oberkorb (2-teilig)

Anzeige und Bedienung
 – Home Connect-fähig über WLAN
 – Bedienung von oben
 – Klartext-Beschriftung (englisch)
 – **Info Light**
 – Akustisches Signal am Programmende
 – Startzeitvorwahl: 3, 6 oder 9 Stunden

Technische Informationen / Maße (H x B x T) und Zubehör
 – AquaStop: eine Bosch Garantie bei Wasserschäden – ein Geräteleben lang.⁵
 – **Glasschutz-Technik**
 – Salzeinfüllhilfe (Trichter)
 – Inkl. Dampfschutz für die Arbeitsplatte
 – Gerätemaße: 81,5 x 44,8 x 55,0 cm

Sonderzubehör
 SGZ1010 Schlauchverlängerung Zu- und Ablauf
 SMZ1051EU Netzkabel mit EU-Stecker 5 m

Geschirrspüler, integrierbar 45 cm



UPE: 910,- €*

Serie | 2
SPI2IKS10E Gebürsteter Stahl
81,5 cm hoch



Leistung und Verbrauch
 – Energieeffizienzklasse¹: F
 – Energie² / Wasser³: 78 kWh / 9,5 Liter
 – Fassungsvermögen: 9 Maßgedecke
 – Programmdauer⁴: 3h:35min
 – Geräuscheffizienzklasse: C
 – Geräusch-Wert: 48 dB(A) re 1 pW
 – Energieverbrauch bei Warmwasseranschluss im Programm Eco 50 °C: 0,60 kWh

Programme und Optionen
 – 5 Programme: Eco 50 °C, Auto 45-65 °C, Intensiv 70 °C, 1h 65 °C, Favorit
 – Vorspülen
 – 3 Sonderfunktionen: Fernstart, Extra Trocknen, Speed Perfect
 – Maschinenpflege-Programm
 – Zusatzfunktion über die Home Connect App: Silence on Demand

Spültechnologie und Sensorik
 – Aquasensor
 – Dosier Assistent
 – Eco Silence Drive
 – Duo Power Sprüharme im Oberkorb
 – Reiniger-Automatik
 – Innenbehälter/Boden: Edelstahl/Edelstahl

Korbsystem
 – **Normal Korbsystem**
 – Höhenverstellbarer Oberkorb
 – Komfortrollen im Unterkorb
 – Korbstopper (Rack Stopper) gegen ein Überrollen des Unterkorbes
 – Besteckablage im Oberkorb
 – Vario-Besteckkorb im Unterkorb
 – Tassenablage im Oberkorb (2-teilig)

Anzeige und Bedienung
 – Home Connect-fähig über WLAN
 – Klartext-Beschriftung (englisch)
 – Elektronische Restzeit-Anzeige in Minuten
 – Startzeitvorwahl: 1-24 Stunden

Technische Informationen / Maße (H x B x T) und Zubehör
 – AquaStop: eine Bosch Garantie bei Wasserschäden – ein Geräteleben lang.⁵
 – Tastensperre
 – **Glasschutz-Technik**
 – Salzeinfüllhilfe (Trichter)
 – Inkl. Dampfschutz für die Arbeitsplatte
 – Gerätemaße: 81,5 x 44,8 x 57,3 cm

Sonderzubehör
 SGZ1010 Schlauchverlängerung Zu- und Ablauf
 SMZ1051EU Netzkabel mit EU-Stecker 5 m

¹ Auf einer Energieeffizienzklassen-Skala von A bis G. ² Energieverbrauch kWh/100 Betriebszyklen (im Programm Eco 50 °C). ³ Wasserverbrauch in Liter/Betriebszyklus (im Programm Eco 50 °C). ⁴ Programmdauer im Programm Eco 50 °C. ⁵ Detaillierte Garantiebedingungen finden Sie unter www.bosch-home.com/de/aquastop

* Unverbindliche Preisempfehlung des Herstellers inkl. gesetzlicher MwSt.

Waschmaschine, vollintegrierbar



UPE: 1.664,- €*

Serie | 8
Waschmaschine WIW28443



Leistung und Verbrauch

- Energieeffizienzklasse¹: C
- Energie² / Wasser³: 62 kWh / 45 Liter
- Fassungsvermögen: 1-8 kg
- Programmdauer⁴: 3h:26min
- Schleudereffizienzklasse: B
- Schleuderleistung⁵: 1.400 – 400 U/min
- Geräuscheffizienzklasse: A
- Geräuschwert Schleudern⁶: 66 dB (A) re 1 pW

Programme

- Standardprogramme: Baumwolle, Pflegeleicht, Fein/Seide, Wolle-Handwäsche
- Spezialprogramme: Daunen, Trommel reinigen (mit Erinnerungsfunktion), Hemden/Blusen, Jeans/Dunkle Wäsche, Schnell/Mix leise (Night Wash), Schleudern/Abpumpen, Schnell/Mix, Sportswear, Spülen, Extra Kurz 15'/30'

Optionen

- Touch Control-Tasten: Vorwäsche, Spülen Plus, Fertig in, Temperatur, Start / Pause mit Nachlegefunktion, Drehzahlwahl/Spülstop
- Speed Perfect: perfekte Sauberkeit mit bis zu 65% Zeitersparnis⁸

Komfort und Sicherheit

- **Time Light**: projiziert Programmstatus und Restlaufzeit gut sichtbar auf jeden Boden.
- Vario Trommel: schonendes und effizientes Waschen
- Eco Silence Drive mit 10 Jahren Garantie
- Großes Display für Programmablauf und Beladungsempfehlung
- Nachlegefunktion
- Anti Vibration Design
- Active Water Plus: für effizienteste Wassernutzung auch bei kleinen Waschladungen dank automatischer Beladungskennung.
- Trommelinnenbeleuchtung: LED
- Leichtreinigungsschubblende
- Flüssigwaschmitteleinsatz
- Bullaugen-Anschlag links
- Möbeltüranschlag wechselbar
- AquaStop®: eine Bosch Garantie bei Wasserschäden - ein Geräteleben lang⁷

Technische Informationen / Maße (HxBxT) und Zubehör

- Gerätemaße: 81,8 x 59,6 x 54,4 cm
- Von vorne verstellbare hintere Gerätefüße
- verstellbare Sockelhöhe: 15 cm
- verstellbare Sockeltiefe: 6,5 cm
- vollintegrierbar

Sonderzubehör

- WMZ30400 Höhenverstellfüße
- WMZ2381 Zulauf-Verlängerung
- WMZ2200 Bodenbefestigung
- WMZMPF10 Mikroplastikfilter

¹ Auf einer Energieeffizienzklassen-Skala von A bis G.

² Energieverbrauch in kWh/100 Waschzyklen (im Programm Eco 40 – 60).

³ Gewichteter Wasserverbrauch in Litern/Waschgang (im Programm Eco 40 – 60).

⁴ Laufzeit für das Programm Eco 40 – 60.

⁵ Der angegebene Wert ist gerundet.

⁶ Im Schleudergang des Eco 40 – 60-Programms.

⁷ Detaillierte Garantiebedingungen finden Sie unter - DE: www.bosch-home.com/de/aquastop

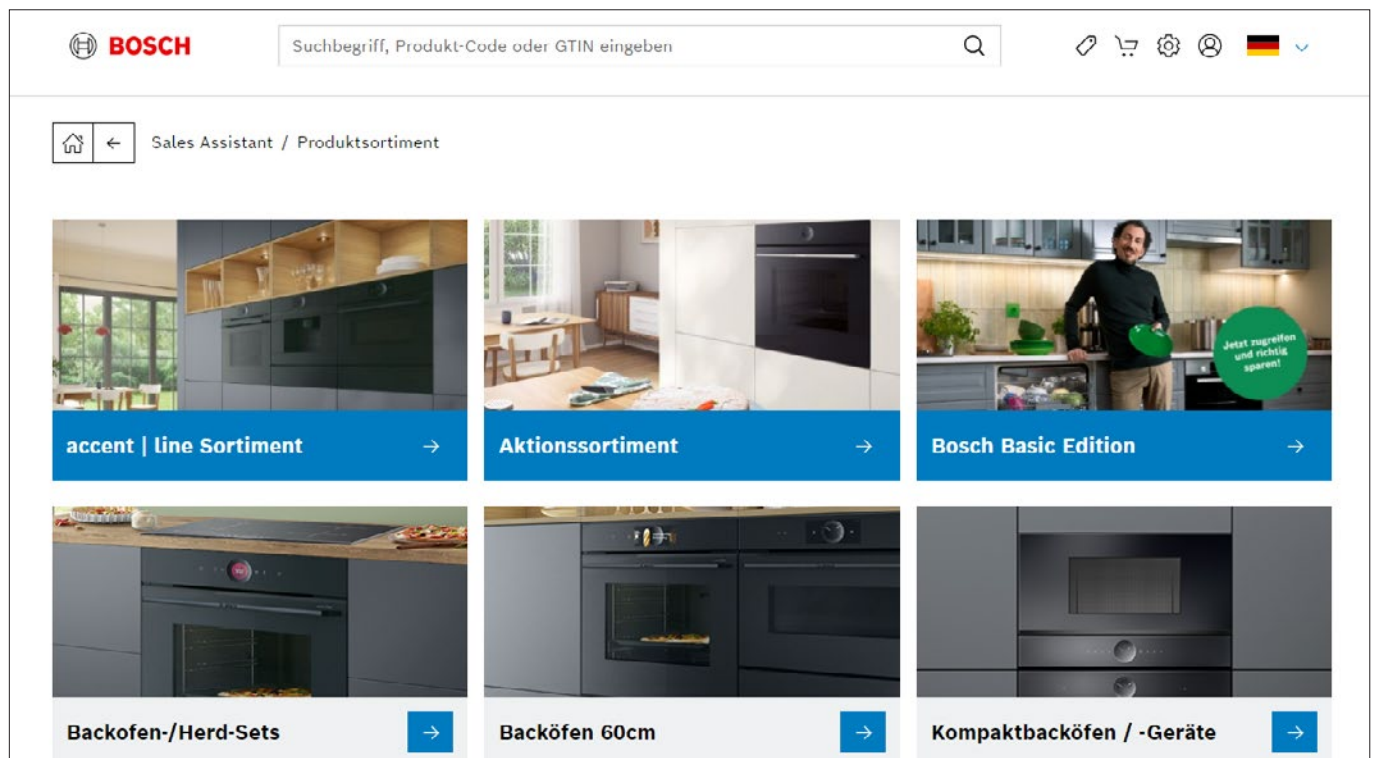
⁸ Vergleich zwischen der Programmdauer von Pflegeleicht 40 °C und der Programmdauer von Pflegeleicht 40 °C + aktivierter Speed Perfect Option

* Unverbindliche Preisempfehlung des Herstellers inkl. gesetzlicher MwSt.

Informativ. Intuitiv. Individuell.

Die Weiterentwicklung der Hauspreisliste+. Der Digital Sales Assistant.

Mit Bosch kommen Sie einfach zum perfekten Ergebnis. Deshalb ruhen wir uns auch nicht aus und entwickeln Lösungen für den Handel stetig weiter. Deshalb gibt es ab 2025 eine neue und weiterentwickelte Version der Hauspreisliste+, die durch unseren kompetenten Partner Tradeplace größere Zukunftsmöglichkeiten bietet. Der Digital Sales Assistant kann alles was die Hauspreisliste+ kann und hilft Ihnen dabei schnell die passenden Produkte aus dem Bosch Sortiment zu finden. Ganz ohne Wälzen von dicken Katalogen!



Individuelle Favoritenlisten.

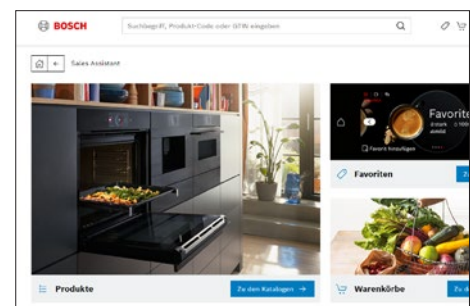
Speichern Sie sich Ihre persönlichen Favoriten in Listen ab. So können Sie sofort auf Ihre Top-Seller oder Fokus-Geräte zugreifen.

Individuelle Preiseingaben.

Individuelle Preisgestaltung in Echtzeit anpassbar.

Warenkörbe erstellen.

Erstellen Sie für jede Kommission Warenkörbe und schicken Ihren Endkunden individuelle Angebote via Email.



Die Zugangsdaten für den Digital Sales Assistant erhalten Sie von Ihrem zuständigen Verkaufsbeauftragten. Bei Fragen steht Ihnen dieser natürlich wie gewohnt gerne zur Verfügung.

Sie erreichen die HPL+ unter: **bosch-dsa.tradeplace.com**



Notizen

Robert Bosch Hausgeräte GmbH | Kunden Kompetenzcenter | Elektrofachhandel

Borsteler Chaussee 55, 22453 Hamburg | Postfach 61 04 44, 22424 Hamburg
T. (040) 51402-00 | F. (040) 51402-189

Robert Bosch Hausgeräte GmbH | Kunden Kompetenzcenter | Küchen- u. Möbelhandel

Bamlerstr. 1a, 45141 Essen | Postfach 12 01 51, 45311 Essen
T. (0201) 8366-00 | F. (0201) 8366-419

Robert Bosch Hausgeräte GmbH | Kunden Kompetenzcenter | Key Account

Carl-Wery-Straße 34, 81739 München | Postfach 83 01 01, 81701 München
T. (089) 4590-02 | F. (089) 4590-3112

Bosch-home.de

Hier finden Sie alle Informationen zu den Geräten und spezielle Seiten zu Verkaufsförderungsaktionen oder Produkt-Neueinführungen.

Tradeplace.com

Bietet speziell dem Fachhandel den direkten Zugriff auf Daten des Bosch Warenwirtschaftssystems: Produktinformationen, Gerätebilder und Informationen zur Auftrags und Bestellabwicklung. Darüber hinaus finden Sie in diesem Portal Prospekte, Preislisten und Online-Werbemittel von Bosch.

Profi-Line

Montag-Freitag 8:00-18:00 Uhr | Für technische Gerätefragen und Reparaturunterstützung.
T. (089) 2035-5755

Reparaturannahme und Ersatzteilbestellung.

Diese Services erreichen Sie Montag-Sonntag von 7:00-22:00 Uhr
Großgeräte T. (089) 6933-9339 | Kleingeräte T. (09 11) 7044-0040



Bosch auf Facebook:

Facebook.com/BoschHomeDeutschland



Bosch auf Instagram:

instagram.com/boschhomede



#LikeABosch Kampagne entdecken:

 natureOffice.com/380-1271-064	Rohstoffe Anlieferung Produktion		
--	--	---	---

Robert Bosch Hausgeräte GmbH

Postfach 83 01 01 | 81701 München | Deutschland | **Bosch-home.de**

CE/SM-MAXR – Q8ABEA0125 - 10/2025 – Technische Änderungen vorbehalten. Printed in Germany. Evtl. Farbdifferenzen sind drucktechnisch bedingt. Papier aus 100% chlorfrei gebleichtem Zellstoff, umweltschonend hergestellt. (GZD/Gotteswinter)

© Copyright by Robert Bosch Hausgeräte GmbH, München.

Nachdruck, auch auszugsweise, nur mit Genehmigung des Herausgebers. Änderungen und Liefermöglichkeiten vorbehalten.