

Invented for life



Bosch Cuisine Lookbook

Planification, conception et inspiration pour la cuisine





**Bosch Drawer
Micro-ondes
HMD8053UC**
Disponible en
27" et 30".



BOSCH

Control panel with various settings and a Bosch logo on the right.

100 Plus Bosch Lave-vaisselle
SHE4AEM5N





La cuisine est plus qu'un endroit où l'on cuisine.

C'est là que nous nous réunissons, partageons, créons et savourons tous les moments de la vie. Grâce à nos produits, nous nous efforçons d'améliorer la qualité de vie au quotidien. Chez Bosch, nous pensons qu'une table de cuisson doit être une recette de facilité, que la joie de la simplicité est tout sauf minimale et que la qualité va au-delà du matériel.



Une qualité qui se vérifie.

Qu'il s'agisse du toucher de la poignée d'un four, du silence d'un lave-vaisselle ou de la facilité d'utilisation d'une table de cuisson, ce sont ces petits détails, obsédés par nos ingénieurs et testés à maintes reprises dans notre usine, qui se traduisent par la différence tangible de la qualité Bosch. Chaque innovation est conçue de manière réfléchie, combinant forme et fonction, pour apporter efficacité et facilité dans vos tâches quotidiennes.



Une marque de confiance.



La marque de cuisine la plus fiable d'Amérique 6 années consécutives 2019-2024*

Nous sommes honorés de la confiance que vous nous accordez et nous nous engageons à toujours fournir des produits durables qui apportent une facilité d'utilisation et un style intemporel à votre cuisine.



485 contrôles de qualité

Avant de quitter l'usine, chaque lave-vaisselle doit passer 485 contrôles de qualité, y compris un test à l'eau pour chacun d'entre eux. Vous pouvez donc être certain que votre lave-vaisselle est conçu pour résister à tout ce que la vie vous réserve.

*Bosch a reçu le score numérique le plus élevé dans l'étude exclusive Lifestory Research 2019, 2020, 2021, 2022, 2023 et 2024 America's Most Trusted® Kitchen Brands. Les résultats de l'étude sont basés sur les expériences et les perceptions des personnes interrogées. Votre expérience peut varier. Visitez le site www.lifestoryresearch.com.





800 Series Réfrigérateur à Porte Française en Bas B36CT80SNS
800 Series Table de cuisson à induction NIT8660UC
800 Series Lave-vaisselle SHX78CM5N
Four combiné Benchmark® HSLP751UC

S'approprier la cuisine
#LikeABosch

Découvrez des solutions de cuisine de précision qui offrent des performances supérieures pour des résultats parfaits, à chaque fois.





800 Series Réfrigérateur à Porte Française en Bas B36CT80SNS
800 Series Lave-vaisselle SHX78CM5N
800 Series Table de cuisson au gaz NGM8658UC
800 Series Four mural simple HBL8454UC

Audacieusement différent. Infiniment belle.

Voici une nouvelle façon audacieuse de concevoir votre cuisine. Notre collection en acier inoxydable noir est construite avec la qualité que vous attendez de Bosch dans un style contemporain.



Matériaux durables

Notre acier inoxydable noir est fabriqué à partir d'un matériau spécial, et non d'un simple revêtement noir.



S'affirmer sans laisser de traces

L'acier inoxydable noir Bosch protège contre les rayures et les empreintes digitales afin de préserver leur aspect audacieux.



Un design intemporel

Ce qui se cache sous la surface est tout aussi impressionnant. Notre acier inoxydable noir est conçu avec une ingénierie supérieure et des matériaux de qualité pour des performances exceptionnelles jour après jour.



800 Series Réfrigérateur à Porte Française en Bas B36CT80SNB
800 Series Cuisinière à gaz de type industriel HGS8645UC
800 Series Hotte murale HCP86641UC



Hotte murale à cheminée Bosch
et four mural double

Maîtrisez votre journée, à votre manière.

Les maisons intelligentes aident les gens à rester au courant de ce qui se passe quand c'est important. C'est pourquoi Bosch a créé une collection d'appareils électroménagers connectés conçus pour vous faciliter la vie. Home Connect® permet de surveiller et de contrôler à distance toute une série d'appareils électroménagers Bosch, pour un nouveau niveau de facilité et de commodité.

Tranquillité d'esprit

Vous vous êtes déjà demandé si vous aviez laissé le four allumé ou si la porte du réfrigérateur était encore ouverte ? Avec l'application Home Connect®, il vous suffit de vérifier vos appareils avec votre smartphone, où que vous soyez.*

Simplification

Des assistants vocaux aux smartwatches, les appareils Bosch équipés de Home Connect® fonctionnent de manière transparente avec un grand nombre de partenaires pour débloquer un réseau riche en possibilités

Automatisation

Parce que parfois, vous voulez simplement le régler et l'oublier. Accédez à des recettes guidées, faites-vous livrer des pastilles de détergent à vaisselle ou démarrez votre machine à café dès que vous entrez dans votre garage.



*La connectivité et la vitesse varient en fonction du réseau et des niveaux de WiFi.

800 Series Réfrigérateur à Porte Française en Bas B36CT80SNS
300 Series Lave-vaisselle SHE53C85N



La vie dans les petits espaces. Le nouveau grand mouvement.

L'aménagement des petits espaces, en particulier des cuisines, se prête à la beauté de la simplicité et de l'efficacité. Lignes nettes et épurées. Une esthétique simple. Les appareils électroménagers de petite taille, conçus dans des proportions correctes, créent un équilibre et une harmonie dans l'espace environnant.

La gamme d'appareils Bosch de 18« et 24 » est spécialement conçue pour s'adapter à un mode de vie plus modeste, sans sacrifier les goûts haut de gamme. Premium à tous points de vue, les petits appareils Bosch offrent la qualité et les performances que vous attendez d'un appareil de taille normale.

800 Series Réfrigérateur à congélateur inférieur B24CB80ESS
500 Series Four mural HBE5453UC
500 Series Table de cuisson à induction NIT5460UC
300 Series Hotte murale HCP34E52UC
800 Series Lave-vaisselle SPX68C75UC
500 Series Laveuse WGB24600UC
500 Series Sécheuse WQB245B0UC



Benchmark™ Réfrigérateur à Porte Française en Bas B36BT935NS
Benchmark® Four à double paroi HBLP651RUC

Découvrez la série Bosch Benchmark™.

Comme son nom, la série Benchmark™ représente le summum du design et de la performance Bosch. Les produits signatures comprennent les lave-vaisselle, la réfrigération intégrée, les fours à vapeur et les fours muraux à ouverture latérale, ainsi que les tables de cuisson FlexInduction®. Conçue comme une suite ou seule, notre série Benchmark™ est sûre de compléter magnifiquement n'importe quelle cuisine.

Caractéristiques exclusives Benchmark™

Les caractéristiques spécifiques varient selon les modèles.



Notre série Benchmark™ offre une réfrigération intégrée qui **s'intègre parfaitement aux meubles de la cuisine.**




Profitez de la facilité intuitive de notre **porte à ouverture latérale** gauche ou droite, disponible sur les fours muraux de la série Benchmark™. Elle offre un meilleur accès ergonomique à la cavité du four, vous permettant de retirer les plats lourds sans effort.



Le four à convection à vapeur de la série Benchmark™ prépare des plats tendres à l'intérieur et croustillants à l'extérieur. **La cuisson à la vapeur** permet aux aliments de conserver leur couleur, leurs nutriments et leur saveur.



FlexInduction® offre de multiples options de cuisson. Programmez deux zones sur des réglages de chaleur distincts ou combinez-les en une seule grande zone pour la cuisson à la plancha, le teppanyaki ou une plaque de gril.



Un **éclairage intérieur** blanc brillant ajoute une touche esthétique aux lave-vaisselle Benchmark™ et facilite le chargement en cas de faible luminosité.





Benchmark® Lave-vaisselle SHX9PCM5N
800 Series Cuisinière à gaz de type industriel HGS8055UC
800 Series Micro-ondes HMV8053U
500 Series Réfrigérateur à Porte Française en Bas B36CD50SNS





Restez frais #LikeABosch

Les réfrigérateurs Bosch sont conçus pour vous rendre la vie plus facile,
plus abondante et toujours plus fraîche.

800 Series Lave-vaisselle SHX78CM5N

800 Series Réfrigérateur à Porte Française en Bas B36CT80SNB



800 Series Réfrigérateur à Porte Française en Bas B36CT80SNB

[Cliquez ici pour en savoir plus](#)

Réfrigérateurs autonomes

Forme et fonction, évoluées. Les réfrigérateurs Bosch sont dotés d'un extérieur élégant, d'un système de fraîcheur inégalé et de fonctions innovantes conçues pour vous aider à conserver les aliments que vous aimez. Avec un intérieur époustouflant qui ne néglige aucun détail, minimisez le gaspillage alimentaire en gardant les aliments frais sous les yeux et à portée de main. Bosch propose à la fois des réfrigérateurs à contre-profondeur, qui donnent l'impression d'être intégrés sans effort, et des réfrigérateurs à profondeur standard pour une plus grande capacité. Disponibles en 24" et 36", ainsi qu'en poignées encastrées, en acier inoxydable noir et en verre sur acier inoxydable. Pour découvrir la collection complète de réfrigérateurs autonomes, visitez le site bosch-home.ca/fr.



Principales innovations

Les caractéristiques spécifiques varient selon les modèles.



La technologie révolutionnaire **VitaFresh®** permet de conserver la fraîcheur des aliments jusqu'à **3 fois plus longtemps**.¹



Organisez votre réfrigérateur d'une nouvelle manière : **FlexBar® crée de l'espace supplémentaire** dans votre réfrigérateur et s'adapte entièrement à vous et à vos besoins.



Profitez de jusqu'à 12 livres de glace chaque jour ² avec le **QuickIce Pro System™**, la machine à glaçons pour réfrigérateur la plus rapide de l'industrie.³



Les doubles compresseurs et les doubles évaporateurs offrent un refroidissement précis et un contrôle de l'humidité tout en limitant le transfert d'odeurs entre le réfrigérateur et le congélateur.



Des **bacs de la porte au gallon**, en passant par l'éclairage LED et les élégantes clayettes réglables, des matériaux de haute qualité sont utilisés pour construire chaque réfrigérateur Bosch.



Votre réfrigérateur connecté Bosch peut être surveillé et contrôlé à distance avec l'application **Home Connect®**, pour un nouveau niveau de facilité et de commodité.

¹Comparé à un réfrigérateur Bosch sans VitaFresh®. Les résultats peuvent varier selon les aliments. ²Selon les taux de production d'une seule machine à glaçons pendant une période de 24 heures, mesurés selon les normes IEC, lorsque le bac à glaçons a été enlevé. Les résultats peuvent varier en fonction des conditions de fonctionnement. ³Selon les taux de production d'une seule machine à glaçons pendant une période de 24 heures, mesurés selon la norme IEC et les manuels d'utilisation du fabricant, pour les marques identifiées dans TraQline aux États-Unis et au Canada comme étant des réfrigérateurs autoportants à porte française à montage par le bas.



[Cliquez ici pour en savoir plus](#)

Benchmark® Congélateur B18IF905SP
Benchmark® Réfrigérateur B30IR905SP

Réfrigérateurs encastrables

Les réfrigérateurs encastrables Bosch sont conçus pour vous offrir une flexibilité maximale lors de l'aménagement de votre cuisine. Installez un congélateur à porte française de 36 po ou combinez les colonnes du réfrigérateur et du congélateur pour obtenir un plus grand appareil de 48 po ou un très grand appareil à double réfrigérateur ou réfrigérateur-congélateur de 60 po. Pour voir la collection complète de réfrigérateurs encastrables, visitez bosch-home.ca/fr.



36" Réfrigérateur à porte française



18" Congélateur à une porte



30" Réfrigérateur à une porte



30" Réfrigérateur avec congélateur inférieur



24" Réfrigérateur avec congélateur inférieur

Principales innovations

Les caractéristiques spécifiques varient selon les modèles.



La conception unique de la **charnière OptiFlex®** permet une installation totalement affleurante, ce qui confère un nouveau niveau de sophistication à votre cuisine.



Les doubles compresseurs et évaporateurs optimisent la fraîcheur. Non seulement ils permettent un contrôle plus précis de la température et de l'humidité, mais ils contribuent également à prévenir les brûlures de congélation et le transfert d'odeurs.



Bosch propose des unités de réfrigération qui **s'intègrent parfaitement aux meubles de la cuisine.**



Surveillez et contrôlez à distance votre réfrigérateur encastrable avec l'application **Home Connect®**. Recevez des notifications de porte ouverte, des rappels de remplacement de filtre à eau, et plus encore.



CR Consumer
Reports
RECOMMENDED[®]



Scannez pour en savoir plus

Bosch est fier que le modèle SHX78CM5N de la série 800 soit recommandé par Consumer Reports.



Lavez la vaisselle #LikeABosch

Les lave-vaisselle Bosch offrent un séchage de niveau désertique à chaque fois, même avec des matières plastiques.

Cliquez ici pour en savoir plus



Lave-vaisselle

De leur silence légendaire à leur promesse d'une vaisselle éclatante de propreté, les lave-vaisselle Bosch sont délibérément conçus avec une large gamme de solutions ingénieuses et intuitives pour vous faciliter la vie. En tant que marque de lave-vaisselle la plus silencieuse aux États-Unis¹ les lave-vaisselle Bosch apportent la paix et la tranquillité dans la cuisine. Disponibles en largeurs 18« et 24 », et en options conformes à la hauteur ADA. Pour voir la collection complète de lave-vaisselle, visitez bosch-home.ca/fr.



Poignée de poche



Poignée de barre



Panneau personnalisé



Poignée encastrée



Poignée de la pelle



18" de largeur
Hauteur conforme
aux normes ADA



24" de largeur
Hauteur conforme aux normes
ADA

Principales innovations

Les caractéristiques spécifiques varient selon les modèles.




PrecisionWash® utilise des capteurs intelligents qui analysent et vérifient en permanence la progression de la vaisselle tout au long du cycle, et des bras d'aspersion puissants et précis s'attaquent à chaque élément de chaque chargement.




Le bras d'aspersion PowerControl™ améliore les performances du PrecisionWash® pour cibler votre vaisselle la plus sale et la nettoyer en profondeur, quel que soit l'endroit où vous la chargez sur le panier inférieur. Plus besoin de frotter, de préincer ou de laver à la main.



Le séchage ultime. La **technologie CrystalDry™** brevetée transforme l'humidité en chaleur jusqu'à 176°F pour obtenir une vaisselle, y compris en plastique, 60 % plus sèche.²



Avec **deux conceptions différentes du 3ème panier** et une série d'innovations telles que le panier central réglable RackMatic® et les dents FlexSpace® qui se replient pour faire de la place aux objets plus volumineux, un lave-vaisselle Bosch représente une toute nouvelle ère en matière de chargement de la vaisselle.



WLorsqu'elle est sélectionnée, **l'option AutoAir®** ouvre automatiquement la porte à la fin du cycle de séchage pour permettre à l'humidité de s'échapper et à l'air frais de circuler pour une vaisselle 40 % plus sèche.³



Une gamme de technologies de réduction du bruit fait de Bosch la marque de lave-vaisselle **la plus silencieuse** aux États-Unis.¹

¹Basé sur une moyenne des évaluations sonores des lave-vaisselle 24 » Full Size Stainless Steel Tub contenus dans les sites web des grandes marques. Les grandes marques sont définies comme les 5 premières parts de marché de TraQline en décembre 2023.

²Basé sur la performance moyenne globale de séchage des lave-vaisselle Bosch avec CrystalDry™ sur une charge ménagère combinée comprenant du plastique, du verre, de l'acier et de la porcelaine, par rapport aux lave-vaisselle Bosch avec PureDry®. Les performances de séchage peuvent varier en fonction du type de vaisselle.

³Basé sur la performance moyenne de séchage des lave-vaisselle Bosch avec AutoAir® après sept heures par rapport aux lave-vaisselle Bosch avec PureDry®.

Cuisine
#LikeABosch

Livrez des repas de qualité, qui ne manqueront pas d'impressionner.





800 Series Réfrigérateur à porte française en bas B36CT80SNS
800 Series Lave-vaisselle SHX78CM5N
800 Series Table de cuisson à gaz NGM8658UC
800 Series Four mural simple HBL8454UC

[Cliquez ici pour en savoir plus](#)



800 Series Four mural HBL8454UC

Four Mural

Avec le four tout-en-un Bosch, profitez des avantages de plusieurs appareils de cuisine dans un seul four rationalisé. C'est un four à pizza pour des tartes artisanales, un grilloir pour des viandes croustillantes et carbonisées, et même une friteuse. Le four tout-en-un offre toutes les possibilités de cuisson sans encombrer le plan de travail. Les fours muraux Bosch peuvent être installés en affleurement pour un look élégant, empilés verticalement pour une capacité de cuisson accrue, ou placés sous une table de cuisson pour maximiser l'espace de la cuisine. Combinez un four mural avec un four rapide ou un four à vapeur pour des options de cuisson encore plus flexibles. Disponible en 24", 27" et 30". Pour voir la collection complète de fours muraux, visitez bosch-home.ca/fr.



Simple



Double



Combinaison



Vitesse



Vapeur

Principales innovations

Les caractéristiques spécifiques varient selon les modèles.



Bénéficiez des avantages de plusieurs appareils de cuisine dans un seul four grâce à des modes de cuisson polyvalents, tels que **Air Fry** pour des résultats croustillants sans ajout d'huile.



Profitez de la facilité intuitive de notre **porte à ouverture latérale** gauche ou droite, disponible sur les fours muraux de la série Benchmark™. Elle offre un meilleur accès ergonomique à la cavité du four, vous permettant de retirer les plats lourds sans effort.



Les charnières amorties guident en douceur la **porte QuietClose®** pour que vous ne la claquiez jamais. Il s'agit d'une technologie de pointe que vous apprécierez à chaque fois que vous fermerez votre four.



Préchauffez votre four de n'importe où* à l'aide de l'application **HomeConnect®**, pour que le four soit prêt à cuire quand vous le souhaitez.



Avec le système **Convection Multirack**, un troisième élément chauffant autour du ventilateur de convection fait circuler l'air chaud de manière plus homogène dans toute la cavité du four. Résultat ? Des résultats de cuisson homogènes sur toutes les grilles.



La **sonde thermométrique intégrée** permet de ne plus se poser de questions sur la cuisson des viandes. La sonde surveille la température interne des viandes et éteint automatiquement le four lorsque la cuisson souhaitée est atteinte.

*La connectivité et la vitesse varient en fonction du réseau et des niveaux de Wi-Fi.




[Cliquez ici pour en savoir plus sur les tables de cuisson à gaz](#)

[Cliquez ici pour en savoir plus sur les tables de cuisson électriques et à induction](#)

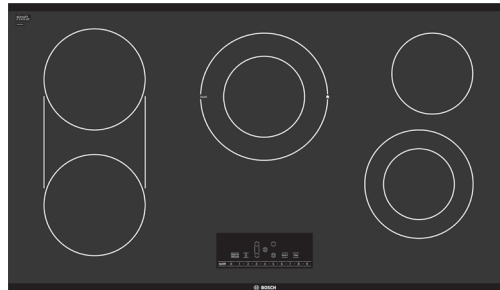
500 Series Réfrigérateur à porte française en bas B36CD50SNS
500 Series Table de cuisson à gaz NGM5659UC

Tables de cuisson

Les tables de cuisson Bosch sont conçues pour donner des résultats parfaits avec un minimum d'efforts. Que vous choisissiez l'induction, le gaz ou l'électricité, chaque table de cuisson Bosch allie simplicité et convivialité intuitive - pour que les recettes soient suivies plus efficacement, que les repas soient préparés rapidement et que le nettoyage se fasse facilement. Parce qu'à la fin d'une longue journée, Bosch pense que la cuisine doit apporter de la joie, pas de la frustration. Disponible en 24", 30" et 36". Pour voir la collection complète de tables de cuisson, visitez bosch-home.ca/fr.



Gaz



Électrique

Disponible avec ou sans cadre




Induction

Disponible avec ou sans cadre.

Principales innovations

Les caractéristiques spécifiques varient selon les modèles.



FlameSelect® vous permet de régler facilement la taille exacte de la flamme sur neuf niveaux de puissance distincts. La technologie brevetée de la valve offre la puissance de la cuisson au gaz combinée au contrôle et à la précision d'une table de cuisson électrique.




FlexInduction® offre de multiples options de cuisson. Programmez deux zones sur des réglages de chaleur distincts ou combinez-les en une seule grande zone pour la cuisson à la plancha, le teppanyaki ou une plaque de grill.



Le design du chapeau de brûleur **OptiSim®** est plus large et plus épais, et plus épais, qui diffuse la chaleur uniformément pour un meilleur contrôle de la flamme lors du mijotage de sauces délicates.



Les surfaces en verre permettent de **nettoyer facilement les tables de cuisson électriques et à induction.**



Les grilles continues de chaque table de cuisson à gaz Bosch facilitent le déplacement des casseroles lourdes, tandis que la conception en acier inoxydable d'une seule pièce et sans soudure simplifie le nettoyage. Certaines grilles sont également compatibles avec **le lave-vaisselle pour faciliter** le nettoyage.



Les tables de cuisson à induction équipées de **Home Connect®** vous permettent de vérifier à distance si votre table de cuisson est toujours allumée. Vous pouvez également découvrir des recettes et envoyer les paramètres appropriés directement à votre table de cuisson.



[Cliquez ici pour en savoir plus](#)

800 Series Plaque de cuisson à gaz RGM8658UC

Plaques de cuisson

Avec un design d'inspiration commerciale, des brûleurs puissants et la qualité Bosch, les tables de cuisson de style industriel sont conçues pour offrir de belles performances. Pour en savoir plus sur les tables de cuisson, visitez le site bosch-home.ca/fr.



30"
RGM8058UC



36"
RGM8658UC

Principales innovations

Les caractéristiques spécifiques varient selon les modèles.




Grâce à un procédé d'émaillage spécial, les grilles à surface continue très résistantes peuvent être lavées au **lave-vaisselle** pour faciliter le nettoyage.



Le **brûleur double flamme** permet une meilleure répartition de la chaleur et une cuisson plus uniforme. Un seul brûleur vous permet de passer d'une double flamme très puissante pour faire bouillir ou saisir à une petite flamme pour faire mijoter avec précision.



Le design du chapeau de brûleur **OptiSim®** est plus large et plus épais, ce qui diffuse la chaleur de manière uniforme pour un meilleur contrôle de la flamme lors du mijotage de sauces délicates.



La **surface de cuisson émaillée en porcelaine noire**, facile à nettoyer, résiste aux rayures et aux taches.



La technologie des **brûleurs à haut rendement** nécessite moins de BTU de gaz pour obtenir un temps d'ébullition plus rapide, ce qui permet d'économiser de l'énergie et du temps.



Les **boutons de commande avant** et les cadres en métal robuste et audacieux confèrent aux appareils un aspect professionnel de qualité commerciale et augmentent l'espace de cuisson de 20 %*.

*Comparaison entre la table de cuisson Bosch RGM8658UC 36" à 6 brûleurs et la table de cuisson Bosch NGM8656UC 36" à 5 brûleurs.



[Cliquez ici pour en savoir plus](#)

800 Series Cuisinière à gaz de type industriel HGS8655UC

Gamme industrielle

Avec un design étonnant et polyvalent, les cuisinières de style industriel Bosch constituent un point d'orgue magnifique pour toute cuisine. Les cuisinières de style industriel offrent l'équilibre parfait entre un design audacieux et une fonction hautement performante. Elles sont disponibles en version induction, gaz ou bicomcombustible, 30" ou 36" et en acier inoxydable ou en acier inoxydable noir pour aider à protéger contre les rayures et les empreintes digitales. Pour en savoir plus sur les cuisinières autoportantes, visitez le site bosch-home.ca/fr.

Gaz		Bicarburant		Induction	
					
HGS8055UC 30" 5 brûleurs Acier inoxydable	HGS8655UC 36" 6 brûleurs Acier inoxydable	HDS8055U 30" 5 brûleurs Acier inoxydable	HDS8655U 36" 6 brûleurs Acier inoxydable	HIS8055U 30" 4 éléments Acier inoxydable	HIS8655U 36" 5 éléments Acier inoxydable
					
HGS8045UC 30" 5 brûleurs Acier inoxydable noir	HGS8645UC 36" 6 brûleurs Acier inoxydable noir	HDS8045U 30" 5 brûleurs Acier inoxydable noir	HDS8645U 36" 6 brûleurs Acier inoxydable noir		

Principales innovations

Les caractéristiques spécifiques varient selon les modèles.



Grâce à un procédé d'émaillage spécial, les grilles robustes à surface continue peuvent être facilement et rapidement **nettoyées au lave-vaisselle** plutôt qu'à la main.



Le **brûleur double flamme** permet une meilleure répartition de la chaleur et une cuisson plus uniforme. Un seul brûleur vous permet de passer d'une double flamme très puissante pour faire bouillir ou saisir à une petite flamme pour faire mijoter avec précision.



Notre conception de **cuisinière facile à installer** s'adapte à n'importe quelle découpe de cuisinière autoportante standard pour un aspect affleurant (25" de profondeur).



L'élément à induction le plus puissant de Bosch - l'élément central délivre une puissance de **5500 W pour une puissance maximale**.



La technologie des **brûleurs à haut rendement** nécessite moins de BTU de gaz pour obtenir un temps d'ébullition plus rapide, ce qui permet d'économiser de l'énergie et du temps.



La **sonde de température** des modèles Dual-Fuel mesure la température interne des viandes qui cuisent dans le four et s'éteint automatiquement lorsque la température souhaitée est atteinte.



[Cliquez ici pour en savoir plus](#)

800 Series Cuisinière à gaz à glissière HGI8056UC

Cuisinières à glissière

Remplacez votre cuisinière autoportante par une cuisinière à glissière sans changer les armoires ou les comptoirs. Ces cuisinières élégantes et de grande profondeur optimisent l'espace du comptoir, offrant cinq brûleurs, des fours avec Convection Multi-rack, et un tiroir chauffant pratique. Disponibles au gaz, à l'induction, à l'électricité et à deux combustibles. Disponible en options de 30". Pour voir la collection complète de cuisinières à glissière, visitez bosch-home.ca/fr.



Gaz



Induction



Électrique



Bicarburant

Principales innovations

Les caractéristiques spécifiques varient selon les modèles.




Notre conception pratique **à encastrer** donne un aspect instantané et intégré à n'importe quelle cuisine..



Les cuisinières à induction offrent un **contrôle précis de la température**, ce qui permet une cuisson plus rapide et plus efficace.



Les cuisinières bicombustibles, électriques et à induction sont dotées de la fonction **Convection Multirack** qui permet d'obtenir des résultats de cuisson homogènes sur les trois grilles.



La commodité d'un **tiroir chauffant** fait de nos cuisinières à glissière l'appareil le plus polyvalent de votre cuisine..



[Cliquez ici pour en savoir plus](#)

Benchmark® Table de cuisson à induction NITP060SUC
300 Series Hotte mural HCP30E52UC

Ventilation

Les produits de ventilation Bosch, très efficaces, éliminent rapidement la vapeur, les odeurs, la graisse et la fumée sans ajouter de bruit gênant. Tous les systèmes de ventilation Bosch offrent la flexibilité de la recirculation. Les solutions de ventilation tout-en-un pour une installation standard font de Bosch le choix idéal pour les rénovations de cuisine. Disponible en 21", 24", 30", 36" et 42". Pour voir la collection complète de ventilations, visitez bosch-home.ca/fr.



Hotte Pyramide




Hotte cheminée



Hotte îlot



Hotte encastrable



Hotte aspirante



Hotte à insertion personnalisée



Hotte à encastrer

Principales innovations

Les caractéristiques spécifiques varient selon les modèles.



Les commandes tactiles élégantes avec écran LCD sont faciles à utiliser et ajoutent un aspect et une sensation élégants.



La ventilation descendante se rétracte hors de vue lorsqu'elle n'est pas utilisée pour s'intégrer parfaitement dans votre cuisine.



Profitez de la commodité **des filtres en aluminium lavables au lave-vaisselle** pour un nettoyage facile.



Les hottes **Home Connect®** s'activent automatiquement lorsque la table de cuisson connectée est allumée et ajustent la vitesse du ventilateur en fonction du niveau de chaleur détecté pendant la cuisson.

[Cliquez ici pour en savoir plus sur les micro-ondes](#)

[Cliquez ici pour en savoir plus sur les tiroirs chauffants](#)

800 Series Four mural HBL8454UC
500 Series Micro-ondes encastrables HMB50152UC
500 Series Tiroir chauffant HWD5051UC

Micro-ondes et Tiroirs de rangement et de maintien au chaud

Les fours à micro-ondes Bosch sont dotés d'une ventilation intégrée qui élimine efficacement la vapeur, la fumée, la graisse et les odeurs. Le micro-ondes à tiroir est parfait pour les installations sous le comptoir, et les micro-ondes encastrables peuvent être associés à un four mural Bosch pour un centre de cuisson de premier ordre. Disponible en 24", 27" et 30". Pour voir la collection complète de tiroirs chauffants et de micro-ondes, visitez bosch-home.ca/fr.



Four à micro-ondes



Tiroir Micro-ondes



Micro-ondes encastrables



Tiroir chauffant

Principales innovations

Les caractéristiques spécifiques varient selon les modèles.



Les fours à micro-ondes Bosch ne se contentent pas de cuire, ils sont également dotés d'une **ventilation intégrée à plusieurs vitesses** pour éliminer efficacement la vapeur, la fumée, la graisse et les odeurs.



Le micro-ondes à tiroir est la solution idéale pour les installations sous le comptoir, **ce qui permet d'économiser de l'espace.**



Les micro-ondes encastrables Bosch disposent de **10 niveaux de puissance et de 9 programmes de cuisson** par capteur pour simplifier la cuisson et obtenir d'excellents résultats à chaque fois.



Conçu pour s'adapter à l'encastrement parfait d'un four Bosch, le tiroir chauffant dispose de **3 réglages pour garder les plats chauds et prêts à être servis.**

Brassez-les #LikeA**Bosch**

Du café de qualité barista et une grande variété de boissons, sur simple pression d'un bouton.





800 Series Machine à expresso automatique TQU60703



[Cliquez ici pour en savoir plus](#)

800 Series Machine à espresso de comptoir TQU60703

Machines à espresso de comptoir

Découvrez notre nouvelle collection de machines à espresso entièrement automatiques. Les machines à espresso Bosch offrent une solution tout-en-un, vous permettant de moulinner des grains frais, de faire mousser ou cuire du lait (ou des substituts de lait) à la vapeur, et de déguster un café de qualité barista en appuyant simplement sur un bouton, le tout commodément placé sur votre plan de travail. Pour plus de détails sur les caractéristiques, visitez le site bosch-home.ca/fr/produits/machines-a-cafe



300 Series



800 Series

Principales innovations

Les caractéristiques spécifiques varient selon les modèles.



De l'infusion froide au cortado, profitez de la plus grande variété de plus de 35 boissons* en appuyant simplement sur un bouton sur les machines à espresso de comptoir de la série 800.



Le **système Aroma Max** associe quatre technologies pour **garantir un café de qualité constante**, tout au long de la durée de vie de votre machine.




La fonction Double Cup permet d'infuser deux tasses simultanément d'une seule touche.



Personnalisez chaque boisson *selon vos goûts, de la force et de la taille à la proportion de lait. Après avoir sélectionné vos préférences, vous pouvez les enregistrer en tant que favoris pour l'avenir.*



Infusez à distance depuis votre smartphone pour une commodité ultime ou préparez votre café avec Amazon Alexa ou Google Home.



Calc'n Clean **combine commodément le nettoyage et le détartrage** pour réduire le temps nécessaire à l'entretien de votre machine et vous guide à chaque étape pour **garantir des performances optimales**.

*Sélectionner les modèles. Basé sur le nombre de types de boissons que les machines à espresso automatiques de comptoir Bosch ("FAEM") avec Coffee World peuvent préparer par rapport à d'autres FAEM de comptoir non commerciales, à partir de janvier 2024 aux États-Unis et au Canada.



[Cliquez ici pour en savoir plus](#)

800 Series Machine à café encastrable BCM8450UC

Machine à café encastrable

Bosch a mis au point des idées intelligentes pour vous permettre de préparer la tasse parfaite rapidement et facilement. Notre machine à café encastrable est élégamment conçue avec des technologies innovantes pour préparer le café exactement quand et comme vous l'aimez. Que vous souhaitiez vous réveiller avec un macchiato, vous détendre avec un cappuccino, servir un espresso corsé ou faire mousser un latte parfait, Bosch facilite la préparation de vos cafés préférés. Et grâce à notre application intuitive Home Connect®, vous pouvez tout contrôler depuis votre smartphone ou votre tablette. Disponible en option 24". Pour plus de détails sur les caractéristiques, visitez bosch-home.com/us.



Principales innovations

Les caractéristiques spécifiques varient selon les modèles.



La machine à café encastrable Bosch apporte un **design moderne et de l'innovation** dans votre cuisine. D'une simple pression sur un bouton, vous pouvez commencer à préparer de délicieux cafés, espressos, cappuccinos et lattes.



Grâce à la **conception tout-en-un**, il n'est pas nécessaire d'installer une tuyauterie supplémentaire ni une conduite d'eau séparée.



Le système d'infusion plonge le marc de café dans l'eau chaude et l'infuse ensuite dans une chambre pressurisée. Résultat : un café préparé dans des **conditions d'infusion optimales**.



Commandez votre boisson directement depuis l'application **Home Connect®** pour que votre café soit fraîchement préparé lorsque vous rentrez chez vous.

[Cliquez ici pour en savoir plus](#)



500 Series Laveuse WGB24600UC
500 Series Sécheuse WQB245B0UC

Laverie compacte

Lorsque l'espace est compté, chaque centimètre compte. Nos lave-linge et sèche-linge compacts de 24" offrent des options d'installation flexibles. Installez-les côte à côte sous un comptoir ou empilez-les dans un placard, une salle de bains, une cuisine ou tout autre espace restreint. Nos laveuses nettoient puissamment tout en protégeant vos vêtements, tandis que le système de protection contre les fuites AquaStop® Plus sur les laveuses des séries 500 et 800 vous offre la tranquillité d'esprit. Pour voir la collection complète de laveuses et sècheuses compactes, visitez bosch-home.ca/fr



Laveuse compacte



Sècheuse compact

Principales innovations

Les caractéristiques spécifiques varient selon les modèles.




Le sèche-linge Heat Pump est doté d'un **Self-cleaning Condenser™**, ce qui élimine le besoin de le nettoyer manuellement et garantit que votre sèche-linge fonctionne au mieux, charge après charge.



Les laveuses et sècheuses Bosch sont **certifiées ENERGY STAR®** pour réduire la consommation d'énergie et économiser l'eau. Les sècheuses à thermopompe des séries 500 et 800 sont 60 % plus efficaces* et sont reconnues comme **les plus efficaces ENERGY STAR®** de 2024, tout comme les laveuses qui leur sont assorties.



Les laveuses Bosch de 24" présentent un design **élégant qui offre la meilleure installation de sa catégorie**. Elles peuvent être installées côte à côte sous un comptoir ou empilées dans un placard, une salle de bains ou tout autre espace restreint.



Le système AquaStop® Plus des laveuses des séries 500 et 800 offre une protection contre les dégâts des eaux grâce à la détection des fuites 24 heures sur 24.



L'option **SpeedPerfect®** peut être utilisée pour toutes les petites charges peu sales.



Avec un lave-linge et un sèche-linge connectés Bosch, vous pouvez **lancer un cycle de n'importe où****, à l'aide de votre smartphone ou de votre tablette.

*Basé sur une comparaison des sèche-linge à condensation Bosch et des sèche-linge Bosch avec technologie de pompe à chaleur, tels que listés sur le site web Energy Star. **La connectivité et la vitesse varient en fonction du réseau et des niveaux de Wi-Fi.

Visitez nos salles de montre Bosch :

Toronto

Luxe Appliance Studio
334 King Street East,
(Entrance at corner of King St. E. & Parliament St.)
Toronto, ON M5A 1K8
+1-888-966-5893
Luxestudio@bshg.com

Montréal

L'Atelier Studio d'Électroménager
61 Rue Peel
Montreal, QC H3C 0W3
+1-514-353-3232
MTL-Latelier@bshg.com

Vancouver

Luxe Appliance Studio
#101 - 30 E 6th Avenue
Vancouver, BC V5T 1J3
+ 1-833-776-5893
Van-LuxeApplianceStudio@bshg.com

Électroménagers BSH ltée

www.bosch-home.ca/fr

Centre d'assistance :

Gros appareils : 1-800-944-2904

Petits appareils (machines à espresso de comptoir) : 1-800-701-5231

©2024 Électroménagers BSH ltée

Tous droits réservés.

Bosch est une marque déposée de Robert Bosch GmbH.