

Technik fürs Leben



EXCLUSIV[®]

Das Hausgeräte-Programm

Ausgabe 2024/2025



Inhaltsverzeichnis



4	EXCLUSIV Waschmaschinen und Trockner
9	Waschmaschinen
14	Waschtrockner
17	Trockner
24	EXCLUSIV Geschirrspüler
28	Geschirrspüler 60 cm
33	Geschirrspüler 45 cm
36	EXCLUSIV Kühlgeräte
40	Freistehende Kühl-Gefrierkombinationen
46	Einbau-Kühl-Gefrierkombinationen
50	Freistehende Gefrierschränke
56	EXCLUSIV Backöfen, Kochfelder und Herde
60	Backöfen
67	Autarke Kochfelder
70	Autarkes Kochfeld mit Dunstabzug
72	Herd-/Backofen-Sets
76	Einbau-Herde und Einbau-Backofen
80	Herdgesteuerte Kochfelder
83	Sonderzubehör
86	EXCLUSIV Kleine Hausgeräte
88	Küchenmaschinen
98	Stabmixer und Handrührer
102	Staubsauger
112	Service
112	Verkaufs- und Lieferbedingungen
113	Digitale Verkaufsunterlagen der Marke Bosch

EXCLUSIV Wäschepflege

Die EXCLUSIV Mehrausstattungen von Waschmaschinen auf einen Blick.*

EXCLUSIV Design

- ▶ Fenster in Exclusiv Design in Weiß/Chrom

Sonderprogramme und Optionen

- ▶ Sonderprogramm Jeans/Dunkle Wäsche: Dunkle Farben bleiben erhalten
- ▶ Sonderprogramm Hygiene Plus: Hygienisch saubere Waschergebnisse bereits ab 40° C
- ▶ Sonderprogramm Funktionsbekleidung: Intervall-Schleudern bei reduzierter Drehzahl schützt empfindliche Membrantextilien (z. B. wasserabweisende Regenjacken)
- ▶ Option Wasser Plus: Schont Textilien durch einen höheren Wasserstand beim Waschen

Komfort-Ausstattungen

- ▶ Trommelinnenbeleuchtung: Kein Vergessen von Wäschestücken
- ▶ Flüssigwaschmitteleinsatz: Exaktes Dosieren von Flüssigwaschmittel
- ▶ AquaStop: Eine Bosch Garantie bei Wasserschäden – ein Geräteleben lang**



* In ausgewählten Modellen verfügbar.

** Detaillierte Garantiebedingungen finden Sie unter: <https://www.bosch-home.com/de/service/garantie/aquastop>.

Die EXCLUSIV Mehrausstattungen von Trocknern auf einen Blick.*

EXCLUSIV Design

- ▶ Fenster in Exclusiv Design in Weiß/Chrom

Komfort-Ausstattungen

- ▶ Wollkorb: Wollpullover im Wollkorb schonend trocknen
- ▶ Kondensat-Ablaufgarnitur
- ▶ Selbstreinigender Kondensator



Highlights Waschmaschinen

Unser Energie-Champion im Exklusiv Sortiment mit Energieeffizienzklasse A-30%¹.

Die Bosch Serie 8 Exklusiv Waschmaschinen sind sogar noch 30%¹ sparsamer als die beste Energieeffizienzklasse A.

 **-30%***

Active Water Plus. Intelligent Wasser sparen.

Spart bis zu 50%² Wasser bei kleiner Beladung.

-50%

i-DOS mit Waschmittel-Scan. Noch einfacher Waschmittel sparen.

Spart Wasser und bis zu 38%³ Waschmittel.

-38%

Mini Load. Strom, Wasser und Zeit sparen bei kleinen Wäscheposten.

Waschen Sie auch Einzelteile guten Gewissens und sparen Sie dabei bis zu 40%⁴ Strom und 70%⁵ Zeit.

-40%

Highlights Trockner

Unser Energiespar-Champion: EEK A+++ -10%⁶. So geht Stromsparen beim Trocknen.

Die Bosch Trockner der Serie 8 sind besonders energieeffizient und sogar 10 %⁶ sparsamer als der Grenzwert zur besten EEK A+++.

 **-10%***

Smart Dry. Der vernetzte Trockner wählt automatisch das optimale Programm.

Mit Smart Dry und Home Connect stehen Ihre Waschmaschine und Ihr Trockner in WLAN-Verbindung miteinander, und Sie müssen sich nicht mehr um die Auswahl des optimalen Trocknungsprogramms kümmern.

Iron Assist. Weniger oder gar nicht bügeln.

Mit Hilfe der Iron Assist Programme lassen sich Knitterfalten und somit der Bügelaufwand reduzieren. Zerknitterte Wäschestücke werden trocken in die Trommel gegeben, dort behutsam erwärmt und dann mit Wasserdunst eingesprüht. Der so entstehende Wasserdampf entknittert die Wäschestücke.

Speed Perfect Option. Deutlich schneller trocknen.

Trocknet eine 9 kg Wäscheladung in weniger als 3 Stunden. Perfekt, wenn es schnell gehen soll.

* Modellabhängig

¹ 30% effizienter (35 kWh/100 Waschzyklen) als der Grenzwert (51 kWh/100 Waschzyklen) der Energie-Effizienzklasse A nach der Verordnung (EU) Nr. 2019/2014.

² Wasserverbrauch bei einer Viertelbeladung im Vergleich zu einer Vollbeladung im „Eco 40-60“-Programm.

³ i-DOS vermeidet unnötige Spülgänge durch manuelle Überdosierung. Automatische Dosierung spart bis zu 38 % des Waschmittels. Durchschnittliche Einsparung von Flüssigwaschmittel beim Vergleich einer automatischen Dosierstechnologie mit einer manuellen Dosierung, International Journal of Consumer Studies 38 (2014), 265 f. 65 f.

⁴ Energieeinsparung mit der Option Mini Load im Programm Pflegeleicht 40°C bei einer Beladung von 0,5 kg im Vergleich zum Programm Pflegeleicht 40°C bei einer Beladung von 0,5 kg ohne Option Mini Load. Messwerte gemäß EN60456.

⁵ Zeitersparnis mit der Option Mini Load im Programm Pflegeleicht 40°C bei einer Beladung von 0,5 kg im Vergleich zum Programm Pflegeleicht 40°C bei einer Beladung von 0,5 kg ohne Option Mini Load. Messwerte gemäß EN60456.


⁶ 10% effizienter (174 kWh/Jahr) als der Grenzwert (194 kWh/Jahr) der Energieeffizienzklasse A+++ nach der Verordnung (EU) Nr. 392/2012.

Die Geräteübersicht unserer Waschmaschinen im Überblick.

VIB	Energieeffizienzklasse	Schleudereffizienzklasse	Fassungsvermögen in kg	Energieverbrauch ² in kWh	Wasserverbrauch ³ in Liter	Sicherheitssystem	Schleuderleistung ⁴ in U/min	Geräuschwert Schleudern in dB	Produkthighlights	Seite	
Waschmaschinen											
Serie 8											
WGB256A91			A	1–10	35	48	AquaStop	1.600	72	i-DOS, Iron Assist, 16 Flecken, Home Connect, 10 Jahre Motorgarantie	9
WGB256091			A	1–10	35	48	AquaStop	1.600	72	Iron Assist, 16 Flecken, Home Connect, 10 Jahre Motorgarantie	9
WGB244A90			B	1–9	40	50	AquaStop	1.400	69	i-DOS mit Waschmittel-Scan, Iron Assist, 16 Flecken, Home Connect, 10 Jahre Motorgarantie	9
WGB244090			B	1–9	40	50	AquaStop	1.400	69	Iron Assist, 16 Flecken, Home Connect, 10 Jahre Motorgarantie	10
Serie 6											
WGG244190			B	1–9	49	50	AquaStop	1.400	69	4 Flecken, 10 Jahre Motorgarantie	10
WGG244F90			B	1–9	49	50	AquaStop	1.400	70	Iron Assist, i-DOS, 4 Flecken	10
WGH244M90			B	1–9	40	50	AquaStop	1.400	70	Iron Assist, 16 Flecken, Home Connect, Option Dampf, Mini Load	11
WGG244Z9F4			B	1–9	49	50	AquaStop	1.400	70	Iron Assist, 4 Flecken	11
WGG244ZR90			B	1–9	49	50	AquaStop	1.400	70	Iron Assist, 4 Flecken, graphit-grau	11
WUU28T92			B	1–9	49	50	AquaStop	1.400	71	unterbaufähig	12
Serie 4											
WGG04408A			B	1–9	46	48	AquaStop-Schlauch	1.400	71		12
WAN28299			B	1–8	46	47	AquaStop	1.400	71	Iron Assist	12
WAN28094			B	1–8	46	47	AquaStop	1.400	71	Iron Assist	13
WGE02490			B	1–7	40	44	AquaStop	1.400	70		13
Waschtrockner											
WNC254A90	 		B	10,5 W./6 T.	305 ⁵ /52 ¹¹	75 ¹⁰ /50 ¹²	AquaStop	1.400	70	i-DOS, 16 Flecken, Iron Assist, 10 Jahre Motorgarantie	15
WNG24491	 		B	9 W./6 T.	328 ⁹ /49 ¹¹	79 ¹⁰ /49 ¹²	AquaStop	1.400	70	Iron Assist, 4 Flecken	15
WNA13491	 		B	9 W./5 T.	322 ⁹ /57 ¹¹	74 ¹⁰ /46 ¹²	AquaStop	1.400	70	Iron Assist	16

¹ Auf einer Energieeffizienzklassen-Skala von A bis G. ² Energieverbrauch in kWh/100 Waschkonventionen (im Programm Eco 40–60). ³ Gewichteter Wasserverbrauch in Litern/Waschgang (im Programm Eco 40–60). ⁴ Der angegebene Wert ist gerundet. ⁵ Energieeffizienzklasse des vollständigen Betriebszyklus auf einer Energieeffizienzklassen-Skala von A bis G. ⁶ Energieeffizienzklasse des vollständigen Waschkonventionen auf einer Energieeffizienzklassen-Skala von A bis G. ⁷ 20% effizienter (40 kWh/100 Waschkonventionen) als der Grenzwert (51,4 kWh/100 Waschkonventionen) der Energieeffizienzklasse A nach der Verordnung (EU) Nr. 2019/2014. ⁸ 30% effizienter (35 kWh/100 Waschkonventionen) als der Grenzwert (51 kWh/100 Waschkonventionen) der Energieeffizienzklasse A nach der Verordnung (EU) Nr. 2019/2014. ⁹ Energieverbrauch in kWh für 100 Zyklen „Waschen und Trocknen“ (im Programm Eco 40–60). ¹⁰ Gewichteter Wasserverbrauch in Litern pro Zyklus „Waschen und Trocknen“ (im Programm Eco 40–60). ¹¹ Energieverbrauch in kWh für 100 Waschkonventionen (im Programm Eco 40–60). ¹² Gewichteter Wasserverbrauch in Litern pro Waschgang (im Programm Eco 40–60).

Die Geräteübersicht unserer Trockner im Überblick.

VIB	Energieeffizienzklasse ¹	Energieverbrauch in kWh ²	Fassungsvermögen in kg	Kondensations-effizienzklasse ³	Geräuschwert in dB	Programmdauer in min ⁴	Self Cleaning Condenser	Kondensat-Ablaufgarnitur	Produkt-highlights	Seite
Wärmepumpen-Trockner										
Serie 8										
WQB246C90	A+++ 	174	9	A	58	260	●	●	Iron Assist, Auto Dry, Smart Dry, Speed Perfect, Home Connect	17
WQB245B90	A+++	193	9	B	61	195	●	●	Auto Dry, Smart Dry, Home Connect	17
Serie 6										
WQH245B90	A+++	193	9	B	63	195	●	●	Auto Dry, Smart Dry, Home Connect	18
WQG235D90	A+++	176	8	B	64	179	●	●	Auto Dry	18
WQG233DR90	A+++	176	8	A	64	165	–	●	Auto Dry, graphit-grau	19
WQG233D90	A+++	176	8	A	64	165	–	●	Auto Dry	19
WQG233DF4	A+++	176	8	A	64	165	–	●	Auto Dry	20
Serie 4										
WTH85V93	A++	236	8	B	65	205	–	●	Auto Dry	20
WTH83V93	A++	236	8	B	65	205	–	●	Auto Dry	21

¹ Auf einer Energieeffizienzklassen-Skala von A+++ bis D.

² Verbrauch pro Jahr bei 160 Standard-Trocknungszyklen im Standard-Baumwollprogramm bei Voll- und Teil-Befüllung inkl. Verbrauch der Betriebsarten mit geringer Leistungsaufnahme. ³ Auf einer Kondensationseffizienzklassen-Skala von A bis G. ⁴ Programmdauer des Standard-Baumwollprogramms bei Vollbeladung.

⁵ 10 % effizienter (174 kWh/Jahr) als der Grenzwert (194 kWh/Jahr) der Energieeffizienzklasse A+++ nach der Verordnung (EU) Nr. 392/2012.

Waschmaschinen



Serie 8 WGB256A91	select line	Serie 8 WGB256091	select line	Serie 8 WGB244A90	select line

- | | | |
|--|--|--|
| <p>EXCLUSIV © Mehrausstattung</p> <ul style="list-style-type: none"> - EXCLUSIV Design - Wasser Plus Funktion | <p>EXCLUSIV © Mehrausstattung</p> <ul style="list-style-type: none"> - EXCLUSIV Design - Wasser Plus Funktion | <p>EXCLUSIV © Mehrausstattung</p> <ul style="list-style-type: none"> - EXCLUSIV Design - Wasser Plus Funktion - Flüssigwaschmittelinsatz |
|--|--|--|

<p>Leistung und Verbrauch</p> <ul style="list-style-type: none"> - Energieeffizienzklasse¹: A-30%⁸ - Energie²/Wasser³: 35 kWh/48 Liter - Fassungsvermögen: 1-10 kg - Programmdauer⁴: 3h:57min - Schleudereffizienzklasse: A - Schleuderleistung⁵: 1.600 U/min - Geräusch-Wert Schleudern: 72 dB(A) re 1 pW - Geräuscheffizienzklasse: A <p>Programme</p> <ul style="list-style-type: none"> - Standardprogramme: Baumwolle, Pflegeleicht, Fein/Seide, Wolle-Handwäsche - Iron Assist: Entknittert saubere, trockene Kleidung mit Dampf in 20 Minuten - Spezialprogramme: Hygiene Plus, Funktionstextilien, Schleudern/Abpumpen, Schnell/Mix, Spülen, Extra Kurz 15'/30', Automatik - Zusätzliche Programme über Home Connect: Anti Mikroplastik, Daunen, Trommel reinigen (mit Erinnerungsfunktion), Jeans/Dunkle Wäsche, Hemden, Sport/Fitness, Automatik Sanft <p>Optionen</p> <ul style="list-style-type: none"> - Home Connect - Speed Perfect - Mini Load - Fleckenautomatik 6 + 10 weitere über die Home Connect App - Touch Control-Tasten: Fertig in, Fleckenauswahl, Start/Pause mit Nachlegefunktion, Temperatur, Vorwäsche, Wasser Plus/Spülstop, Drehzahlwahl, Ein/Aus, i-DOS 1, i-DOS 2, Kindersicherung, Favorit, Fernstart - Zusätzliche Optionen über Home Connect - Die Option „Dampf“ reduziert Knitterfalten um bis zu 40%⁹ <p>Komfort und Sicherheit</p> <ul style="list-style-type: none"> - i-DOS mit Waschmittel-Scan: dosiert vollautomatisch Flüssigwaschmittel und Weichspüler - 4D Wash System - Vario Trommel - Trommelinnenbeleuchtung: LED - Eco Silence Drive Motor mit 10 Jahren Motorgarantie - Digitaler Bedienring mit hinterleuchteter Programmanzeige - Intuitive und ergonomische Bedienblende - Beladungsempfehlung - Verbrauchsanzeige: Angabe zu Strom- und Wasserverbrauch - Anzeige für Überdosierung - Nachlegefunktion mit Anzeige - Aqua Sensor - Active Water Plus - AquaStop: Eine Bosch Garantie bei Wasserschäden – ein Geräteleben lang⁶ <p>Technische Informationen</p> <ul style="list-style-type: none"> - Gerätemaße (HxBxT): 84,5 x 59,8 x 59,0 cm - Unterschiebbar ab 85 cm Nischenhöhe 	<p>Leistung und Verbrauch</p> <ul style="list-style-type: none"> - Energieeffizienzklasse¹: A-30%⁸ - Energie²/Wasser³: 35 kWh/48 Liter - Fassungsvermögen: 1-10 kg - Programmdauer⁴: 3h:57min - Schleudereffizienzklasse: A - Schleuderleistung⁵: 1.600 U/min - Geräusch-Wert Schleudern: 72 dB(A) re 1 pW - Geräuscheffizienzklasse: A <p>Programme</p> <ul style="list-style-type: none"> - Standardprogramme: Baumwolle, Pflegeleicht, Fein/Seide, Wolle-Handwäsche - Iron Assist: Entknittert saubere, trockene Kleidung mit Dampf in 20 Minuten - Spezialprogramme: Hygiene Plus, Funktionstextilien, Schleudern/Abpumpen, Schnell/Mix, Spülen, Extra Kurz 15'/30', Hemden/Blusen - Zusätzliche Programme über Home Connect: Anti Mikroplastik, Daunen, Trommel reinigen (mit Erinnerungsfunktion), Jeans/Dunkle Wäsche, Sport/Fitness, Gardinen, Handtücher <p>Optionen</p> <ul style="list-style-type: none"> - Home Connect - Speed Perfect - Mini Load - Fleckenautomatik 6 + 10 weitere über die Home Connect App - Touch Control-Tasten: Fertig in, Fleckenauswahl, Start/Pause mit Nachlegefunktion, Temperatur, Vorwäsche, Wasser Plus/Spülstop, Drehzahlwahl, Ein/Aus, Leise, Intensiv Plus, Kindersicherung, Favorit, Fernstart - Zusätzliche Optionen über Home Connect - Die Option „Dampf“ reduziert Knitterfalten um bis zu 40%⁹ <p>Komfort und Sicherheit</p> <ul style="list-style-type: none"> - 4D Wash System - Vario Trommel - Trommelinnenbeleuchtung: LED - Eco Silence Drive Motor mit 10 Jahren Motorgarantie - Digitaler Bedienring mit hinterleuchteter Programmanzeige - Intuitive und ergonomische Bedienblende - Beladungsempfehlung - Anzeige für Überdosierung - Nachlegefunktion mit Anzeige - Active Water Plus - AquaStop: Eine Bosch Garantie bei Wasserschäden – ein Geräteleben lang⁶ <p>Technische Informationen</p> <ul style="list-style-type: none"> - Gerätemaße (HxBxT): 84,5 x 59,8 x 59,0 cm - Unterschiebbar ab 85 cm Nischenhöhe 	<p>Leistung und Verbrauch</p> <ul style="list-style-type: none"> - Energieeffizienzklasse¹: A-20%⁷ - Energie²/Wasser³: 40 kWh/50 Liter - Fassungsvermögen: 1-9 kg - Programmdauer⁴: 3h:48min - Schleudereffizienzklasse: B - Schleuderleistung⁵: 1.400 U/min - Geräusch-Wert Schleudern: 69 dB(A) re 1 pW - Geräuscheffizienzklasse: A <p>Programme</p> <ul style="list-style-type: none"> - Standardprogramme: Baumwolle, Pflegeleicht, Fein/Seide, Wolle-Handwäsche - Iron Assist: Entknittert saubere, trockene Kleidung mit Dampf in 20 Minuten - Spezialprogramme: Hygiene Plus, Schleudern/Abpumpen, Schnell/Mix, Spülen, Extra Kurz 15'/30', Automatik, Sportswear - Zusätzliche Programme über Home Connect: Anti Mikroplastik, Daunen, Trommel reinigen (mit Erinnerungsfunktion), Jeans/Dunkle Wäsche, Hemden, Outdoor, Automatik Sanft <p>Optionen</p> <ul style="list-style-type: none"> - Home Connect - Speed Perfect - Mini Load - Fleckenautomatik 6 + 10 weitere über die Home Connect App - Touch Control-Tasten: Fertig in, Fleckenauswahl, Start/Pause mit Nachlegefunktion, Temperatur, Vorwäsche, Wasser Plus/Spülstop, Drehzahlwahl, Ein/Aus, i-DOS 1, i-DOS 2, Kindersicherung, Favorit, Fernstart - Zusätzliche Optionen über Home Connect - Die Option „Dampf“ reduziert Knitterfalten um bis zu 40%⁹ <p>Komfort und Sicherheit</p> <ul style="list-style-type: none"> - i-DOS mit Waschmittel-Scan: dosiert vollautomatisch Flüssigwaschmittel und Weichspüler - 4D Wash System - Vario Trommel - Trommelinnenbeleuchtung: LED - Eco Silence Drive Motor mit 10 Jahren Motorgarantie - Digitaler Bedienring mit hinterleuchteter Programmanzeige - Intuitive und ergonomische Bedienblende - Beladungsempfehlung - Verbrauchsanzeige: Angabe zu Strom- und Wasserverbrauch - Anzeige für Überdosierung - Nachlegefunktion mit Anzeige - Aqua Sensor - Active Water Plus - AquaStop: Eine Bosch Garantie bei Wasserschäden – ein Geräteleben lang⁶ <p>Technische Informationen</p> <ul style="list-style-type: none"> - Gerätemaße (HxBxT): 84,5 x 59,8 x 59,0 cm - Unterschiebbar ab 85 cm Nischenhöhe
---	--	--

¹ Auf einer Energieeffizienzklasse-Skala von A bis G. ² Energieverbrauch in kWh/100 Betriebszyklen (im Programm Eco 40-60). ³ Gewichteter Wasserverbrauch in Litern pro Waschgang (im Programm Eco 40-60). ⁴ Laufzeit für das Programm Eco 40-60. ⁵ Der angegebene Wert ist gerundet. ⁶ Detaillierte Garantiebedingungen finden Sie unter: <https://www.bosch-home.com/de/service/garantie/aquastop>. ⁷ 20% effizienter (40 kWh/100 Waschzyklen) als der Grenzwert (51,4 kWh/100 Waschzyklen) der Energieeffizienzklasse A nach der Verordnung (EU) Nr. 2019/2014. ⁸ 30% effizienter (35 kWh/100 Waschzyklen) als der Grenzwert (51 kWh/100 Waschzyklen) der Energieeffizienzklasse A nach der Verordnung (EU) Nr. 2019/2014. ⁹ Test No. Nr. E-0096-PT-24 Deutsches Institut für Textil- und Faserforschung Denkendorf (DITF) vom 20.02.24, bezogen auf die Faltenreduzierung bei Baumwollkleidungsstücken (T-Shirts und Hemden) im Mix-Programm mit einer Beladung von 4 kg und aktivierter Dampf-Option im Vergleich zu Textilien, die nicht mit der Dampf-Option behandelt wurden, gemäß DIN EN ISO 15487.

Waschmaschinen



MADE IN GERMANY
EXCLUSIV



MADE IN GERMANY
EXCLUSIV



Serie 8 WGB244090	Serie 6 WGG244190	Serie 6 WGG244F90
<p>EXCLUSIV © Mehrausstattung</p> <ul style="list-style-type: none"> - EXCLUSIV Design - Wasser Plus Funktion - Flüssigwaschmitteleinsatz 	<p>EXCLUSIV © Mehrausstattung</p> <ul style="list-style-type: none"> - EXCLUSIV Design - Sonderprogramme: Jeans/Dunkle Wäsche, Funktionstextilien - Wasser Plus Funktion 	<p>EXCLUSIV © Mehrausstattung</p> <ul style="list-style-type: none"> - EXCLUSIV Design - Sonderprogramm: Funktionstextilien - AquaStop
<p>Leistung und Verbrauch</p> <ul style="list-style-type: none"> - Energieeffizienzklasse¹: A-20%⁷ - Energie²/Wasser³: 40 kWh/50 Liter - Fassungsvermögen: 1-9 kg - Programmdauer⁴: 3h:48min - Schleudereffizienzklasse: B - Schleuderleistung⁵: 1.400 U/min - Geräusch-Wert Schleudern: 69 dB(A) re 1 pW - Geräuscheffizienzklasse: A 	<p>Leistung und Verbrauch</p> <ul style="list-style-type: none"> - Energieeffizienzklasse¹: A - Energie²/Wasser³: 49 kWh/50 Liter - Fassungsvermögen: 1-9 kg - Programmdauer⁴: 3h:48min - Schleudereffizienzklasse: B - Schleuderleistung⁵: 1.400 U/min - Geräusch-Wert Schleudern: 69 dB(A) re 1 pW - Geräuscheffizienzklasse: A 	<p>Leistung und Verbrauch</p> <ul style="list-style-type: none"> - Energieeffizienzklasse¹: A - Energie²/Wasser³: 49 kWh/50 Liter - Fassungsvermögen: 1-9 kg - Programmdauer⁴: 3h:48min - Schleudereffizienzklasse: B - Schleuderleistung⁵: 1.400 U/min - Geräusch-Wert Schleudern: 70 dB(A) re 1 pW - Geräuscheffizienzklasse: A
<p>Programme</p> <ul style="list-style-type: none"> - Standardprogramme: Baumwolle, Pflegeleicht, Fein/Seide, Wolle-Handwäsche - Iron Assist: Entknittert saubere, trockene Kleidung mit Dampf in 20 Minuten - Spezialprogramme: Hygiene Plus, Funktionstextilien, Schleudern/Abpumpen, Schnell/Mix, Spülen, Extra Kurz 15'/30', Hemden/Blusen - Zusätzliche Programme über Home Connect: Anti Mikroplastik, Daunen, Trommel reinigen (mit Erinnerungsfunktion), Jeans/Dunkle Wäsche, Sport/Fitness, Gardinen, Handtücher 	<p>Programme</p> <ul style="list-style-type: none"> - Standardprogramme: Baumwolle, Pflegeleicht, Fein/Seide, Wolle-Handwäsche - Spezialprogramme: Trommel reinigen (mit Erinnerungsfunktion), Hygiene Plus, Jeans/Dunkle Wäsche, Funktionstextilien, Schleudern/Abpumpen, Schnell/Mix, Spülen, Extra Kurz 15', Super 45' 	<p>Programme</p> <ul style="list-style-type: none"> - Standardprogramme: Baumwolle, Pflegeleicht, Fein/Seide, Wolle-Handwäsche - Automatikprogramm: Sensorgesteuertes Waschen und Dosieren - Iron Assist: Entknittert saubere, trockene Kleidung mit Dampf in 20 Minuten - Spezialprogramme: Automatik Sanft, Trommel reinigen (mit Erinnerungsfunktion), Funktionstextilien, Schleudern/Abpumpen, Schnell/Mix, Spülen, Extra Kurz 15'/30', Hygiene Plus
<p>Optionen</p> <ul style="list-style-type: none"> - Home Connect - Speed Perfect - Mini Load - Fleckenautomatik 6 + 10 weitere über die Home Connect App - Touch Control-Tasten: Fertig in, Fleckenauswahl, Start/Pause mit Nachlegefunktion, Temperatur, Vorwäsche, Wasser Plus/Spülstop, Drehzahlabwahl, Ein/Aus, Leise, Intensiv Plus, Kindersicherung, Favorit, Fernstart - Zusätzliche Optionen über Home Connect - Die Option „Dampf“ reduziert Knitterfalten um bis zu 40%⁸ 	<p>Optionen</p> <ul style="list-style-type: none"> - Speed Perfect - Fleckenautomatik 4 - Touch Control-Tasten: Bügelleicht, Fertig in, Fleckenauswahl, Start/Pause mit Nachlegefunktion, Temperatur, Vorwäsche, Wasser Plus, Drehzahlabwahl/Spülstop 	<p>Optionen</p> <ul style="list-style-type: none"> - Speed Perfect - i-DOS - Fleckenautomatik 4 - Touch Control-Tasten: Bügelleicht, Fertig in, Fleckenauswahl, i-DOS, Start/Pause mit Nachlegefunktion, Temperatur, Vorwäsche, Drehzahlabwahl/Spülstop
<p>Komfort und Sicherheit</p> <ul style="list-style-type: none"> - 4D Wash System - Vario Trommel - Trommelinnenbeleuchtung: LED - Eco Silence Drive Motor mit 10 Jahren Motorgarantie - Digitaler Bedienring mit hinterleuchteter Programmanzeige - Intuitive und ergonomische Bedienblende - Beladungsempfehlung - Anzeige für Überdosierung - Nachlegefunktion mit Anzeige - Active Water Plus - AquaStop: Eine Bosch Garantie bei Wasserschäden – ein Geräteleben lang⁶ 	<p>Komfort und Sicherheit</p> <ul style="list-style-type: none"> - Vario Trommel - Trommelinnenbeleuchtung: LED - Eco Silence Drive Motor mit 10 Jahren Motorgarantie - Großes, übersichtliches LED-Display für Programmablauf, Schleuderdrehzahl, Restzeitanzeige, 24 h Endezeitvorwahl und Beladungsempfehlung - Nachlegefunktion - Active Water Plus - AquaStop: Eine Bosch Garantie bei Wasserschäden – ein Geräteleben lang⁶ 	<p>Komfort und Sicherheit</p> <ul style="list-style-type: none"> - Vario Trommel - Trommelreinigung mit Erinnerungsfunktion - Eco Silence Drive - Großes, übersichtliches LED-Display für Programmablauf, max. Schleuderdrehzahl, Restzeitanzeige, 24 h Endezeitvorwahl und Beladungsempfehlung - Nachlegefunktion - Active Water Plus - Aqua Sensor - AquaStop: Eine Bosch Garantie bei Wasserschäden – ein Geräteleben lang⁶
<p>Technische Informationen</p> <ul style="list-style-type: none"> - Gerätemaße (HxBxT): 84,5 x 59,8 x 59,0 cm - Unterschiebbar ab 85 cm Nischenhöhe 	<p>Technische Informationen</p> <ul style="list-style-type: none"> - Gerätemaße (HxBxT): 84,8 x 59,8 x 59,0 cm - Unterschiebbar ab 85 cm Nischenhöhe 	<p>Technische Informationen</p> <ul style="list-style-type: none"> - Gerätemaße (HxBxT): 84,5 x 59,8 x 58,8 cm - Unterschiebbar ab 85 cm Nischenhöhe

¹ Auf einer Energieeffizienzklasse-Skala von A bis G. ² Energieverbrauch in kWh/100 Betriebszyklen (im Programm Eco 40-60). ³ Gewichteter Wasserverbrauch in Litern pro Waschgang (im Programm Eco 40-60). ⁴ Laufzeit für das Programm Eco 40-60. ⁵ Der angegebene Wert ist gerundet. ⁶ Detaillierte Garantiebedingungen finden Sie unter: <https://www.bosch-home.com/de/service/garantie/aquastop>. ⁷ 20% effizienter (40 kWh/100 Waschzyklen) als der Grenzwert (51,4 kWh/100 Waschzyklen) der Energieeffizienzklasse A nach der Verordnung (EU) Nr. 2019/2014. ⁸ Test No. Nr. E-0096-PT-24 Deutsches Institut für Textil- und Faserforschung Denkendorf (DITF) vom 20.02.24, bezogen auf die Faltenreduzierung bei Baumwollkleidungsstücken (T-Shirts und Hemden) im Mix-Programm mit einer Beladung von 4 kg und aktivierter Dampf-Option im Vergleich zu Textilien, die nicht mit der Dampf-Option behandelt wurden, gemäß DIN EN ISO 15487.

Waschmaschinen



Serie 6 WG244M90	select line	Serie 6 WGG244Z9F4	Serie 6 WGG244ZR90	select line

<p>EXCLUSIV © Mehrausstattung</p> <ul style="list-style-type: none"> - EXCLUSIV Design - Sonderprogramme: Jeans/Dunkle Wäsche 	<p>EXCLUSIV © Mehrausstattung</p> <ul style="list-style-type: none"> - EXCLUSIV Design - Sonderprogramme: Jeans/Dunkle Wäsche, Funktionstextilien - Wasser Plus Funktion - Flüssigwaschmitteleinsatz 	<p>EXCLUSIV © Mehrausstattung</p> <ul style="list-style-type: none"> - EXCLUSIV Design - Trommelinnenbeleuchtung - Sonderprogramme: Jeans/Dunkle Wäsche, Funktionstextilien - Wasser Plus Funktion - Flüssigwaschmitteleinsatz
--	---	--

<p>Leistung und Verbrauch</p> <ul style="list-style-type: none"> - Energieeffizienzklasse¹: A-20%⁷ - Energie²/Wasser³: 40 kWh/50 Liter - Fassungsvermögen: 1-9 kg - Programmdauer⁴: 3h:48min - Schleudereffizienzklasse: B - Schleuderleistung⁵: 1.400 U/min - Geräusch-Wert Schleudern: 70 dB(A) re 1 pW - Geräuscheffizienzklasse: A <p>Programme</p> <ul style="list-style-type: none"> - Standardprogramme: Baumwolle, Pflegeleicht, Fein/Seide, Wolle-Handwäsche, Hygiene - Iron Assist: Entknittert saubere, trockene Kleidung mit Dampf in 20 Minuten - Spezialprogramme: Hygiene Plus, Funktionstextilien, Schleudern/Abpumpen, Schnell/Mix, Spülen, Extra Kurz 15'/30', Pflegeleicht Plus, App Programme - Zusätzliche Programme über Home Connect: Hemden, Sport / Fitness, Trommel reinigen (mit Erinnerungsfunktion), Anti Mikroplastik <p>Optionen</p> <ul style="list-style-type: none"> - Home Connect - Speed Perfect - Fleckenautomatik 6 + 10 weitere über die Home Connect App - Touch Control-Tasten: Ein / Aus, Fertig in, Fleckenauswahl, Fernstart, Start/Pause mit Nachlegefunktion, Temperatur, Vorwäsche, Drehzahlwahl/Spülstop - Zusätzliche Optionen über Home Connect - Die Option „Dampf“ reduziert Knitterfalten um bis zu 40%⁸ <p>Komfort und Sicherheit</p> <ul style="list-style-type: none"> - Vario Trommel - Trommelinnenbeleuchtung: LED - Eco Silence Drive Motor - Großes, übersichtliches LED-Display für Programmablauf, max. Schleuderdrehzahl, Restzeitanzeige, 24 h Endezeitvorwahl und Beladungsempfehlung - Intuitive und ergonomische Bedienblende - Nachlegefunktion - Nutzungszähler: zählt abgeschlossene Programme - Active Water Plus - Leichtreinigungsschublade - Flüssigwaschmitteleinsatz - AquaStop: Eine Bosch Garantie bei Wasserschäden – ein Geräteleben lang⁶ <p>Technische Informationen</p> <ul style="list-style-type: none"> - Gerätemaße (HxBxT): 84,5 x 59,8 x 59,0 cm - Unterschiebbar ab 85 cm Nischenhöhe 	<p>Leistung und Verbrauch</p> <ul style="list-style-type: none"> - Energieeffizienzklasse¹: A - Energie²/Wasser³: 49 kWh/50 Liter - Fassungsvermögen: 1-9 kg - Programmdauer⁴: 3h:48min - Schleudereffizienzklasse: B - Schleuderleistung⁵: 1.400 U/min - Geräusch-Wert Schleudern: 70 dB(A) re 1 pW - Geräuscheffizienzklasse: A <p>Programme</p> <ul style="list-style-type: none"> - Standardprogramme: Baumwolle, Pflegeleicht, Fein/Seide, Wolle-Handwäsche - Iron Assist: Entknittert saubere, trockene Kleidung mit Dampf in 20 Minuten - Spezialprogramme: Hygiene Plus, Trommel reinigen (mit Erinnerungsfunktion), Jeans/Dunkle Wäsche, Funktionstextilien, Schleudern/Abpumpen, Schnell/Mix, Spülen, Extra Kurz 15'/30' <p>Optionen</p> <ul style="list-style-type: none"> - Speed Perfect - Fleckenautomatik 4 - Touch Control-Tasten: Bügelleicht, Fertig in, Fleckenauswahl, Start/Pause mit Nachlegefunktion, Temperatur, Vorwäsche, Wasser Plus, Drehzahlwahl/Spülstop <p>Komfort und Sicherheit</p> <ul style="list-style-type: none"> - Vario Trommel - Eco Silence Drive Motor - Großes, übersichtliches LED-Display für Programmablauf, max. Schleuderdrehzahl, Restzeitanzeige, 24 h Endezeitvorwahl und Beladungsempfehlung - Nachlegefunktion - Active Water Plus - Leichtreinigungsschublade - Flüssigwaschmitteleinsatz - AquaStop: Eine Bosch Garantie bei Wasserschäden – ein Geräteleben lang⁶ <p>Technische Informationen</p> <ul style="list-style-type: none"> - Gerätemaße (HxBxT): 84,5 x 59,8 x 58,8 cm - Unterschiebbar ab 85 cm Nischenhöhe 	<p>Leistung und Verbrauch</p> <ul style="list-style-type: none"> - Energieeffizienzklasse¹: A - Energie²/Wasser³: 49 kWh/50 Liter - Fassungsvermögen: 1-9 kg - Programmdauer⁴: 3h:48min - Schleudereffizienzklasse: B - Schleuderleistung⁵: 1.400 U/min - Geräusch-Wert Schleudern: 70 dB(A) re 1 pW - Geräuscheffizienzklasse: A <p>Programme</p> <ul style="list-style-type: none"> - Standardprogramme: Baumwolle, Pflegeleicht, Fein/Seide, Wolle-Handwäsche - Iron Assist: Entknittert saubere, trockene Kleidung mit Dampf in 20 Minuten - Spezialprogramme: Hygiene Plus, Trommel reinigen (mit Erinnerungsfunktion), Jeans/Dunkle Wäsche, Funktionstextilien, Schleudern/Abpumpen, Schnell/Mix, Spülen, Extra Kurz 15'/30' <p>Optionen</p> <ul style="list-style-type: none"> - Speed Perfect - Fleckenautomatik 4 - Touch Control-Tasten: Bügelleicht, Fertig in, Fleckenauswahl, Start/Pause mit Nachlegefunktion, Temperatur, Vorwäsche, Wasser Plus, Drehzahlwahl/Spülstop <p>Komfort und Sicherheit</p> <ul style="list-style-type: none"> - Vario Trommel - Trommelinnenbeleuchtung: LED - Eco Silence Drive Motor - Großes, übersichtliches LED-Display für Programmablauf, max. Schleuderdrehzahl, Restzeitanzeige, 24 h Endezeitvorwahl und Beladungsempfehlung - Nachlegefunktion - Active Water Plus - Leichtreinigungsschublade - Flüssigwaschmitteleinsatz - AquaStop: Eine Bosch Garantie bei Wasserschäden – ein Geräteleben lang⁶ <p>Technische Informationen</p> <ul style="list-style-type: none"> - Gerätemaße (HxBxT): 84,5 x 59,8 x 59,0 cm - Unterschiebbar ab 85 cm Nischenhöhe
--	--	--

¹ Auf einer Energieeffizienzklasse-Skala von A bis G. ² Energieverbrauch in kWh/100 Betriebszyklen (im Programm Eco 40-60). ³ Gewichteter Wasserverbrauch in Litern pro Waschgang (im Programm Eco 40-60). ⁴ Laufzeit für das Programm Eco 40-60. ⁵ Der angegebene Wert ist gerundet. ⁶ Detaillierte Garantiebedingungen finden Sie unter: <https://www.bosch-home.com/de/service/garantie/aquastop>. ⁷ 20% effizienter (40 kWh/100 Waschzyklen) als der Grenzwert (51,4 kWh/100 Waschzyklen) der Energieeffizienzklasse A nach der Verordnung (EU) Nr. 2019/2014. ⁸ Test No. Nr. E-0096-PT-24 Deutsches Institut für Textil- und Faserforschung Denkendorf (DITF) vom 20.02.24, bezogen auf die Faltenreduzierung bei Baumwollkleidungsstücken (T-Shirts und Hemden) im Mix-Programm mit einer Beladung von 4 kg und aktivierter Dampf-Option im Vergleich zu Textilien, die nicht mit der Dampf-Option behandelt wurden, gemäß DIN EN ISO 15487.

Waschmaschinen



Lieferbar bis 12/2024

Serie 6 WUU28T92	Serie 4 WGG04408A	Serie 4 WAN28299
<p>EXCLUSIV © Mehrausstattung</p> <ul style="list-style-type: none"> - EXCLUSIV Design - Sonderprogramme: Funktionstextilien, Jeans/Dunkle Wäsche - Trommelinnenbeleuchtung: LED - Wasser Plus Funktion - Flüssigwaschmitteleinsatz 	<p>EXCLUSIV © Mehrausstattung</p> <ul style="list-style-type: none"> - EXCLUSIV Design - Sonderprogramme: Hygiene Plus, Funktionstextilien, Jeans/Dunkle Wäsche - Trommelinnenbeleuchtung: LED - Wasser Plus Funktion - Flüssigwaschmitteleinsatz 	<p>EXCLUSIV © Mehrausstattung</p> <ul style="list-style-type: none"> - EXCLUSIV Design - Sonderprogramm: Funktionstextilien, Jeans/Dunkle Wäsche - Wasser Plus Funktion - Flüssigwaschmitteleinsatz - AquaStop
<p>Leistung und Verbrauch</p> <ul style="list-style-type: none"> - Energieeffizienzklasse¹: A - Energie²/Wasser³: 49 kWh/50 Liter - Fassungsvermögen: 1-9 kg - Programmdauer⁴: 3h:48min - Schleudereffizienzklasse: B - Schleuderleistung⁵: 1.400 U/min - Geräusch-Wert Schleudern: 71 dB(A) re 1 pW - Geräuscheffizienzklasse: A 	<p>Leistung und Verbrauch</p> <ul style="list-style-type: none"> - Energieeffizienzklasse¹: A - Energie²/Wasser³: 46 kWh/48 Liter - Fassungsvermögen: 1-9 kg - Programmdauer⁴: 3h:48min - Schleudereffizienzklasse: B - Schleuderleistung⁵: 1.400 U/min - Geräusch-Wert Schleudern: 71 dB(A) re 1 pW - Geräuscheffizienzklasse: A 	<p>Leistung und Verbrauch</p> <ul style="list-style-type: none"> - Energieeffizienzklasse¹: A - Energie²/Wasser³: 46 kWh/47 Liter - Fassungsvermögen: 1-8 kg - Programmdauer⁴: 3h:33min - Schleudereffizienzklasse: B - Schleuderleistung⁵: 1.400 U/min - Geräusch-Wert Schleudern: 71 dB(A) re 1 pW - Geräuscheffizienzklasse: A
<p>Programme</p> <ul style="list-style-type: none"> - Standardprogramme: Baumwolle, Pflegeleicht, Fein/Seide, Wolle-Handwäsche - Spezialprogramme: Daunen, Trommel reinigen (mit Erinnerungsfunktion), Hemden/Blusen, Jeans/Dunkle Wäsche, Funktionstextilien, Schleudern/Abpumpen, Schnell/Mix, Spülen, Extra Kurz 15'/30', Hygiene Plus 	<p>Programme</p> <ul style="list-style-type: none"> - Standardprogramme: Baumwolle, Pflegeleicht, Fein/Seide, Wolle-Handwäsche - Spezialprogramme: Trommel reinigen (mit Erinnerungsfunktion), Jeans/Dunkle Wäsche, Funktionstextilien, Schleudern/Abpumpen, Schnell/Mix, Spülen, Extra Kurz 15'/30', Hygiene Plus 	<p>Programme</p> <ul style="list-style-type: none"> - Standardprogramme: Baumwolle, Pflegeleicht, Fein/Seide, Wolle-Handwäsche - Iron Assist: Entknittert saubere, trockene Kleidung mit Dampf in 20 Minuten - Spezialprogramme: Trommel reinigen (mit Erinnerungsfunktion), Hemden/Blusen, Hygiene Plus, Jeans/Dunkle Wäsche, Funktionstextilien, Schleudern/Abpumpen, Schnell/Mix, Spülen, ExtraKurz 15'/30', Fein/Seide, Wolle-Handwäsche
<p>Optionen</p> <ul style="list-style-type: none"> - Speed Perfect - Touch Control-Tasten: Fertig in, Start/Pause mit Nachlegefunktion, Temperatur, Vorwäsche, Wasser Plus, Drehzahlwahl/Spülstop 	<p>Optionen</p> <ul style="list-style-type: none"> - Speed Perfect - Touch Control-Tasten: Bügelleicht, Fertig in, Start/Pause mit Nachlegefunktion, Temperatur, Wasser Plus, Drehzahlwahl/Spülstop 	<p>Optionen</p> <ul style="list-style-type: none"> - Speed Perfect - Touch Control-Tasten: Vorwäsche, Fertig in, Wasser Plus, Temperatur, Start/Pause mit Nachlegefunktion, Drehzahlwahl/Spülstop
<p>Komfort und Sicherheit</p> <ul style="list-style-type: none"> - Vario Trommel - Trommelinnenbeleuchtung: LED - Trommelreinigung mit Erinnerungsfunktion - Eco Silence Drive Motor - Drehwähler - Großes, übersichtliches LED-Display für Programmablauf, Temperaturwahl, max. Schleuderdrehzahl, Restzeitanzeige und 24 h Endezeitvorwahl, Beladungsempfehlung und Verbrauchsanzeige - Nachlegefunktion - Active Water Plus - Leichtreinigungsschublade - Flüssigwaschmitteleinsatz - AquaStop: Eine Bosch Garantie bei Wasserschäden – ein Geräteleben lang⁶ 	<p>Komfort und Sicherheit</p> <ul style="list-style-type: none"> - Vario Trommel - Trommelinnenbeleuchtung: LED - Eco Silence Drive Motor - Großes, übersichtliches LED-Display für Programmablauf, max. Schleuderdrehzahl, Restzeitanzeige, 24 h Endezeitvorwahl und Beladungsempfehlung - Nachlegefunktion - Active Water Plus - Leichtreinigungsschublade - Flüssigwaschmitteleinsatz - AquaStop-Schlauch 	<p>Komfort und Sicherheit</p> <ul style="list-style-type: none"> - Vario Trommel - Eco Silence Drive - Vollelektronische Einknopf-Bedienung für alle Wasch- und Spezialprogramme - Großes Display für Programmablauf, Drehzahl, Restzeit, 24 h Endezeitvorwahl und Beladungsempfehlung - Nachlegefunktion - Active Water Plus - Flüssigwaschmitteleinsatz - AquaStop: Eine Bosch Garantie bei Wasserschäden – ein Geräteleben lang⁶
<p>Technische Informationen</p> <ul style="list-style-type: none"> - Gerätemaße (HxBxT): 84,5 x 59,8 x 59,9 cm - Unterbaufähig mit WMZ20430 	<p>Technische Informationen</p> <ul style="list-style-type: none"> - Gerätemaße (HxBxT): 84,8 x 59,8 x 58,8 cm - Unterschiebbar ab 85 cm Nischenhöhe 	<p>Technische Informationen</p> <ul style="list-style-type: none"> - Gerätemaße (HxBxT): 84,5 x 59,8 x 59,0 cm - Unterschiebbar ab 85 cm Nischenhöhe

¹ Auf einer Energieeffizienzklasse-Skala von A bis G. ² Energieverbrauch in kWh/100 Betriebszyklen (im Programm Eco 40-60). ³ Gewichteter Wasserverbrauch in Litern pro Waschgang (im Programm Eco 40-60). ⁴ Laufzeit für das Programm Eco 40-60. ⁵ Der angegebene Wert ist gerundet. ⁶ Detaillierte Garantiebedingungen finden Sie unter: <https://www.bosch-home.com/de/service/garantie/aquastop>.

Waschmaschinen



Serie | 4
WAN28094



EXCLUSIV © Mehrausstattung

- EXCLUSIV Design
- Sonderprogramm: Hygiene Plus
- Flüssigwaschmitteleinsatz
- AquaStop

Serie | 2
WGE02490



EXCLUSIV © Mehrausstattung

- AquaStop

Leistung und Verbrauch

- **Energieeffizienzklasse¹: A**
- Energie²/Wasser³: 46 kWh/47 Liter
- Fassungsvermögen: 1–8 kg
- Programmdauer⁴: 3h:33min
- Schleudereffizienzklasse: B
- Schleuderleistung⁵: 1.400 U/min
- Geräusch-Wert Schleudern: 71 dB(A) re 1 pW
- Geräuscheffizienzklasse: A

Programme

- Standardprogramme: Baumwolle, Pflegeleicht, Fein/Seide, Wolle-Handwäsche
- **Iron Assist**: Entknittert saubere, trockene Kleidung mit Dampf in 20 Minuten
- Spezialprogramme: Hygiene Plus, Schleudern/Abpumpen, Schnell/Mix, Spülen, Fein/Seide, Wolle-Handwäsche

Optionen

- **Speed Perfect**
- Touch Control-Tasten: Fertig in, Start/Pause mit Nachlegefunktion, Drehzahlwahl/Spülstop

Komfort und Sicherheit

- Vario Trommel
- Eco Silence Drive
- Vollelektronische Einknopf-Bedienung für alle Wasch- und Spezialprogramme
- Großes Display für Programmablauf, Drehzahl, Restzeit, 24 h Endezeitvorwahl und Beladungsempfehlung
- Nachlegefunktion
- Nutzungszähler
- Active Water Plus
- Flüssigwaschmitteleinsatz
- AquaStop: Eine Bosch Garantie bei Wasserschäden – ein Geräteleben lang⁶

Technische Informationen

- Gerätegröße (H x B x T): 84,8 x 59,8 x 59,0 cm
- Unterschiebbar ab 85 cm Nischenhöhe

Leistung und Verbrauch

- **Energieeffizienzklasse¹: A**
- Energie²/Wasser³: 40 kWh/44 Liter
- Fassungsvermögen: 1–7 kg
- Programmdauer⁴: 2h:55min
- Schleudereffizienzklasse: B
- Schleuderleistung⁵: 1.400 U/min
- Geräusch-Wert Schleudern: 70 dB(A) re 1 pW
- Geräuscheffizienzklasse: A

Programme

- Standardprogramme: Baumwolle, Pflegeleicht, Fein/Seide, Wolle-Handwäsche
- Spezialprogramme: Hygiene Plus, Schleudern/Abpumpen, Schnell/Mix, Spülen, ExtraKurz 15'/30', Fein/Seide, Wolle-Handwäsche

Optionen

- **Speed Perfect**
- Touch Control-Tasten: Fertig in, Start/Pause mit Nachlegefunktion, Drehzahlwahl/Spülstop

Komfort und Sicherheit

- Vario Trommel
- Eco Silence Drive
- Display für Programmablauf, Drehzahl, Restzeit, 24 h Endezeitvorwahl und Beladungsempfehlung
- Nachlegefunktion
- Nutzungszähler
- Active Water Plus
- AquaStop: Eine Bosch Garantie bei Wasserschäden – ein Geräteleben lang⁶

Technische Informationen

- Gerätegröße (H x B x T): 84,8 x 59,8 x 58,8 cm
- Unterschiebbar ab 85 cm Nischenhöhe

¹ Auf einer Energieeffizienzklasse-Skala von A bis G. ² Energieverbrauch in kWh/100 Betriebszyklen (im Programm Eco 40–60).

³ Gewichteter Wasserverbrauch in Litern pro Waschgang (im Programm Eco 40–60). ⁴ Laufzeit für das Programm Eco 40–60. ⁵ Der angegebene Wert ist gerundet.

⁶ Detaillierte Garantiebedingungen finden Sie unter: <https://www.bosch-home.com/de/service/garantie/aquastop>.

Das platzsparende Multitalent.

Der neue Bosch EXCLUSIV Waschtrockner trocknet so gründlich wie er wäscht. Für bis zu 6 kg nonstop Waschen und Trocknen – oder 10,5 kg Waschen.



Waschtrockner



Lieferbar bis 03/2025

Serie | 8
WNC254A90select
lineSerie | 8
WNG24491**EXCLUSIV** Mehrausstattung

- Design

EXCLUSIV Mehrausstattung

- Design
- Trommelinnenbeleuchtung: LED

Leistung und Verbrauch

- Energieeffizienzklasse Waschen und Trocknen¹: D
- **Energieeffizienzklasse Waschen²: A**
- Energie³/Wasser⁴ Waschen und Trocknen: 305 kWh/75 Liter
- Energie⁵/Wasser⁶ Waschen: 52 kWh/50 Liter
- Beladung Waschen und Trocknen/Waschen: 1–6 kg /1–10,5 kg
- Programmlaufzeit⁷ Waschen und Trocknen/Waschen: 8h:20min/4h:00min
- Schleudereffizienzklasse: B
- Schleuderleistung⁸: 1.400 U/min
- Geräusch-Wert Schleudern: 70 dB(A) re 1 pW
- Geräuscheffizienzklasse: A

Programme

- Standardprogramme Waschen: Baumwolle, Pflegeleicht, Fein/Seide, Wolle/Handwäsche
- Spezialprogramme Waschen: Automatik Sanft, Extra Kurz 15', Schleudern/Abpumpen, weitere Programme über Home Connect, Sportswear, Spülen
- Alle gängigen Waschprogramme können wahlweise auch als reines Trockenprogramm oder als kombiniertes Wasch- und Trockenprogramm genutzt werden
- Standardprogramme Trocknen: Baumwolle, Pflegeleicht
- Spezialprogramme Trocknen: **Iron Assist**, Zeitprogramme, Mix, Sportswear, Wolle
- **Waschen & Trocknen 45'**: 1 kg Waschen und Trocknen in einem Durchgang in nur 45 Minuten
- Zusätzliche Programme über Home Connect: Automatik, Hemden

Optionen

- **i-DOS mit Waschmittel-Scan**: dosiert vollautomatisch Flüssigwaschmittel und Weichspüler
- **Home Connect**
- **Speed Perfect**
- **Fleckenautomatik 3 + 13 weitere über die Home Connect App**
- Optionen Waschen: Bügelleicht, Drehzahlwahl, Extra Spülen, Fleckenautomatik, Hygiene Care, i-DOS 1, i-DOS 2, Kindersicherung, Lieblingsprogramme, Fernstart, Start/Pause, Temperaturwahl, Vorwäsche, Endezeit-Vorwahl
- Optionen Trocknen: Bügeltrocknen, Solo Trocknen, Schranktrocknen, Schranktrocknen+, Trockenziel, Waschen + Trocknen, Endezeit-Vorwahl
- Trocken-Option für die meisten Waschprogramme

Komfort und Sicherheit

- Hybrid Flex Air System
- Wartungsfreier Wärmetauscher
- Vario Trommel
- Trommelinnenbeleuchtung: LED
- Eco Silence Drive mit 10 Jahren Motorgarantie
- Digitaler Bedienring mit hinterleuchteter Programmanzeige
- Großes, übersichtliches Direct Select Touch-LED-Display für Programmablauf, Temperaturwahl, max. Schleuderdrehzahl, Restzeitanzeige und 24 h Endezeitvorwahl, Beladungsempfehlung und Verbrauchsanzeige
- Auto Dry-Funktion
- Nachlegefunktion
- Active Water Plus
- AquaStop: Eine Bosch Garantie bei Wasserschäden – ein Geräteleben lang⁹

Technische Informationen

- Gerätemaße (HxBxT): 84,8 x 59,8 x 62,2 cm
- Unterschiebbar ab 85 cm Nischenhöhe

Leistung und Verbrauch

- Energieeffizienzklasse Waschen und Trocknen¹: E
- **Energieeffizienzklasse Waschen²: A**
- Energie³/Wasser⁴ Waschen und Trocknen: 328 kWh/79 Liter
- Energie⁵/Wasser⁶ Waschen: 49 kWh/49 Liter
- Beladung Waschen und Trocknen/Waschen: 1–6 kg /1–9 kg
- Programmlaufzeit⁷ Waschen und Trocknen/Waschen: 8h:20min/3h:45min
- Schleudereffizienzklasse: B
- Schleuderleistung⁸: 1.400 U/min
- Geräusch-Wert Schleudern: 70 dB(A) re 1 pW
- Geräuscheffizienzklasse: A

Programme

- Standardprogramme Waschen: Baumwolle, Pflegeleicht, Fein/Seide, Wolle/Handwäsche
- Spezialprogramme Waschen: ExtraKurz 15', Hygiene Care, Mix, Schleudern/Abpumpen, Spülen
- Alle gängigen Waschprogramme können wahlweise auch als reines Trockenprogramm oder als kombiniertes Wasch- und Trockenprogramm genutzt werden
- Standardprogramme Trocknen: Baumwolle, Pflegeleicht
- Spezialprogramme Trocknen: **Iron Assist**, Intensiv trocknen, Schontrocknen, Zeitprogramm
- **Waschen & Trocknen 60'**: 1 kg Waschen und Trocknen in einem Durchgang in nur 60 Minuten

Optionen

- **Speed Perfect**
- Optionen Waschen: Bügelleicht, Drehzahlwahl, Fleckenautomatik, Start/Pause, Temperaturwahl, Vorwäsche, Endezeit-Vorwahl
- Optionen Trocknen: Trockenziel, Endezeit-Vorwahl
- Trocken-Option für die meisten Waschprogramme
- Fleckenautomatik mit 4 Flecken – zuschaltbar zu den gängigen Standard-Programmen

Komfort und Sicherheit

- Wartungsfreier Wärmetauscher
- Vario Trommel
- Trommelinnenbeleuchtung: LED
- Eco Silence Drive
- Großes, übersichtliches LED-Display für Programmablauf, max. Schleuderdrehzahl, Restzeitanzeige, 24 h Endezeitvorwahl und Beladungsempfehlung
- Auto Dry-Funktion
- Nachlegefunktion
- Active Water Plus
- Leichtreinigungsschubblade
- AquaStop: Eine Bosch Garantie bei Wasserschäden – ein Geräteleben lang⁹

Technische Informationen

- Gerätemaße (HxBxT): 84,8 x 59,8 x 59,0 cm
- Unterschiebbar ab 85 cm Nischenhöhe

¹ Energieeffizienzklasse des vollständigen Betriebszyklus auf einer Energieeffizienzskala von A bis G. ² Energieeffizienzklasse des vollständigen Waschzyklus auf einer Energieeffizienzskala von A bis G. ³ Energieverbrauch in kWh/100 Zyklen „Waschen und Trocknen“ (im Programm Eco 40–60). ⁴ Gewichteter Wasserverbrauch in Litern/Zyklus „Waschen und Trocknen“ (im Programm Eco 40–60). ⁵ Energieverbrauch in kWh/100 Waschzyklen (im Programm Eco 40–60).

⁶ Gewichteter Wasserverbrauch in Litern/Waschgang (im Programm Eco 40–60). ⁷ Laufzeit für das Programm Eco 40–60, im Zyklus „Waschen und Trocknen“/nur im Waschzyklus. ⁸ Der angegebene Wert ist gerundet. ⁹ Detaillierte Garantiebedingungen finden Sie unter www.bosch-home.com/de/aquastop.

Waschtrockner



Serie | 4
WNA13491



EXCLUSIV Mehrausstattung

- Design

Leistung und Verbrauch

- Energieeffizienzklasse Waschen und Trocknen¹: E
- **Energieeffizienzklasse Waschen²: B**
- Energie³/Wasser⁴ Waschen und Trocknen: 322 kWh/74 Liter
- Energie⁵/Wasser⁶ Waschen: 57 kWh/46 Liter
- Beladung Waschen und Trocknen/Waschen: 1–5 kg /1–9 kg
- Programmlaufzeit⁷ Waschen und Trocknen/Waschen:
7h:30min/3h:44min
- Schleudereffizienzklasse: B
- Schleuderleistung⁸: 1.400 U/min
- Geräusch-Wert Schleudern: 70 dB(A) re 1 pW
- Geräuscheffizienzklasse: A

Programme

- Standardprogramme Waschen: Baumwolle, Pflegeleicht, Fein/Seide, Wolle/Handwäsche
- Spezialprogramme Waschen: Extra Kurz 15', Mix, Schleudern/Abpumpen, Sportswear, Spülen
- Alle gängigen Waschprogramme können wahlweise auch als reines Trockenprogramm oder als kombiniertes Wasch- und Trockenprogramm genutzt werden
- Standardprogramme Trocknen: Baumwolle, Pflegeleicht
- Spezialprogramme Trocknen: **Iron Assist**, Auffrischen, Intensiv trocknen, Schontrocknen, Zeitprogramme
- **Waschen & Trocknen 60'**: 1 kg Waschen und Trocknen in einem Durchgang in nur 60 Minuten

Optionen

- Speed Perfect

- Optionen Waschen: Bügelleicht, Drehzahlwahl, Start/Pause, Temperaturwahl, Vorwäsche, Endezeit-Vorwahl
- Optionen Trocknen: Trockenziel, Endezeit-Vorwahl
- Trocknen-Option für die meisten Waschprogramme

Komfort und Sicherheit

- Wartungsfreier Wärmetauscher
- Vario Trommel
- Eco Silence Drive
- Großes, übersichtliches LED-Display für Programmablauf, max. Schleuderdrehzahl, Restzeitanzeige, 24 h Endezeitvorwahl und Beladungsempfehlung
- Auto Dry-Funktion
- Nachlegefunktion
- Active Water Plus
- Leichtreinigungsschublade
- AquaStop: Eine Bosch Garantie bei Wasserschäden – ein Geräteleben lang⁹

Technische Informationen

- Gerätemaße (H x B x T): 84,8 x 59,8 x 59,0 cm
- Unterschiebbar ab 85 cm Nischenhöhe

¹ Energieeffizienzklasse des vollständigen Betriebszyklus auf einer Energieeffizienzklassen-Skala von A bis G. ² Energieeffizienzklasse des vollständigen Waschzyklus auf einer Energieeffizienzklassen-Skala von A bis G. ³ Energieverbrauch in kWh/100 Zyklen „Waschen und Trocknen“ (im Programm Eco 40–60). ⁴ Gewichteter Wasserverbrauch in Litern/Zyklus „Waschen und Trocknen“ (im Programm Eco 40–60). ⁵ Energieverbrauch in kWh/100 Waschzyklen (im Programm Eco 40–60).

⁶ Gewichteter Wasserverbrauch in Litern/Waschgang (im Programm Eco 40–60). ⁷ Laufzeit für das Programm Eco 40–60, im Zyklus „Waschen und Trocknen“/nur im Waschzyklus. ⁸ Der angegebene Wert ist gerundet. ⁹ Detaillierte Garantiebedingungen finden Sie unter www.bosch-home.com/de/aquastop.

Wärmepumpen-Trockner



Serie | 8
WQB246C90

select
line



Serie | 8
WQB245B90

select
line



EXCLUSIV © Mehrausstattung

- EXCLUSIV Design
- Wollkorb

EXCLUSIV © Mehrausstattung

- EXCLUSIV Design
- Wollkorb

Leistung und Verbrauch

- **Energieeffizienzklasse¹: A+++ -10 %⁶**
- Energieverbrauch²: 174 kWh
- Fassungsvermögen: 1-9 kg
- Programmlaufzeit³: 260 min
- Geräusch: **58 dB(A)** re 1 pW
- Kondensationseffizienzklasse⁴: A
- Kondensationseffizienz⁵: 91 %

Programme

- Standardprogramme: Baumwolle, Pflegeleicht
- Spezialprogramme: Blusen/Hemden, Baumwolle Eco, Feinwäsche, Handtücher, Schnell/Mix, Pflegeleicht, Wolle trocknen im Korb, Zeitprogramm warm, Bettwäsche, Hygiene Plus, **Iron Assist**
- Zusätzliche Programme über Home Connect: Zeitprogramm kalt

Optionen

- **Home Connect**
- **Smart Dry**: perfektes Trockenprogramm basierend auf dem letzten Waschgang
- **Speed Perfect**
- **Option Halbe Beladung**: optimiert die Trocknung bei kleineren Wäscheposten
- Knitterschutz 120 min am Programmende
- TouchControl-Tasten: Bügeltrocken, Schranktrocken, Schranktrocken+, Fertig in, Knitterschutz, Memory, An/Aus, Fernstart, Schontrocknen, Start/Nachlegen/Pause, 24 h Endezeit-Vorwahl

Komfort und Sicherheit

- **Self Cleaning Condenser**
- **Auto Dry**: feuchtesteuerte Trocknungsprogramme
- Intuitive und ergonomische Bedienblende
- Beladungsempfehlung
- Nachlege-Anzeige
- Nutzungszähler: zählt abgeschlossene Programme
- Sensitive Drying System: große Edelstahltrommel, Mitnehmer im Softdesign
- Schwenktür, rechts angeschlagen, Türanschlag: wechselbar
- Glastür mit Vorglas, chrom/weiß
- Kondensat-Ablaufgarnitur
- Digitaler Bedienring mit hinterleuchteter LED-Programmanzeige
- AntiVibration Design: mehr Stabilität und Laufruhe
- Trommelinnenbeleuchtung: LED
- Kindersicherung
- Signal am Programmende
- Wollkorb
- Metallverschlussshaken

Technische Informationen

- Wärmepumpentechnologie mit umweltfreundlichem Kältemittel R290
- Gerätemaße (HxBxT): 84,2 x 59,8 x 61,3 cm
- Unterschiebbar ab 85 cm Nischenhöhe

Leistung und Verbrauch

- **Energieeffizienzklasse¹: A+++**
- Energieverbrauch²: 193 kWh
- Fassungsvermögen: 1-9 kg
- Programmlaufzeit³: 195 min
- Geräusch: 61 dB(A) re 1 pW
- Kondensationseffizienzklasse⁴: B
- Kondensationseffizienz⁵: 88 %

Programme

- Standardprogramme: Baumwolle, Pflegeleicht
- Spezialprogramme: Hygiene Plus, Blusen/Hemden, Feinwäsche, Handtücher, Schnell/Mix, Extra Kurz 40', Sportswear, Pflegeleicht, Wolle trocknen im Korb, Zeitprogramm warm, Bettwäsche
- Zusätzliche Programme über Home Connect: Zeitprogramm kalt

Optionen

- **Home Connect**
- **Smart Dry**: perfektes Trockenprogramm basierend auf dem letzten Waschgang
- **Option Halbe Beladung**: optimiert die Trocknung bei kleineren Wäscheposten
- Knitterschutz 120 min am Programmende
- TouchControl-Tasten: Fertig in, Knitterschutz, An/Aus, Schontrocknen, Start / Nachlegen / Pause, 24 h Endezeit-Vorwahl, Bügeltrocken, Schranktrocken, Schranktrocken+, Memory, Fernstart

Komfort und Sicherheit

- **Self Cleaning Condenser**
- **Auto Dry**: feuchtesteuerte Trocknungsprogramme
- Intuitive und ergonomische Bedienblende
- Beladungsempfehlung
- Nachlege-Anzeige
- Nutzungszähler: zählt abgeschlossene Programme
- Sensitive Drying System: große Edelstahltrommel, Mitnehmer im Softdesign
- Schwenktür, rechts angeschlagen, Türanschlag: wechselbar
- Glastür mit Vorglas, chrom/weiß
- Kondensat-Ablaufgarnitur
- Digitaler Bedienring mit hinterleuchteter Programmanzeige
- Trommelinnenbeleuchtung: LED
- Kindersicherung
- Signal am Programmende
- Wollkorb
- Metallverschlussshaken

Technische Informationen

- Wärmepumpentechnologie mit umweltfreundlichem Kältemittel R290
- Gerätemaße (HxBxT): 84,2 x 59,8 x 61,3 cm
- Unterschiebbar ab 85 cm Nischenhöhe

¹ Auf einer Energieeffizienzklassen-Skala von A+++ bis D. ² Verbrauch pro Jahr bei 160 Standard-Trocknungszyklen im Standard-Baumwollprogramm bei Voll- und Teilbefüllung inkl. Verbrauch der Betriebsarten mit geringer Leistungsaufnahme. ³ Programmdauer des Standard-Baumwollprogramms bei Vollbeladung.

⁴ Auf einer Kondensationseffizienzklassen-Skala von A bis G. ⁵ Gewichtete Kondensationseffizienz des Standard-Baumwollprogramms bei vollständiger Befüllung und Teilbefüllung. ⁶ 10 % effizienter (174 kWh/Jahr) als der Grenzwert (194 kWh/Jahr) der Energieeffizienzklasse A+++ nach der Verordnung (EU) Nr. 392/2012.

Wärmepumpen-Trockner



Serie | 6
WQH245B90

select
line

Serie | 6
WQG235D90



EXCLUSIV © Mehrausstattung

- EXCLUSIV Design
- Wollkorb

EXCLUSIV © Mehrausstattung

- EXCLUSIV Design
- Self Cleaning Condenser
- Kondensat-Abflussgarnitur

Leistung und Verbrauch

- **Energieeffizienzklasse¹: A+++**
- Energieverbrauch²: 193 kWh
- Fassungsvermögen: 1-**9 kg**
- Programmlaufzeit³: 195 min
- Geräusch: 63 dB(A) re 1pW
- Kondensationseffizienzklasse⁴: B
- Kondensationseffizienz⁵: 88 %

Leistung und Verbrauch

- **Energieeffizienzklasse¹: A+++**
- Energieverbrauch²: 176 kWh
- Fassungsvermögen: 1-**8 kg**
- Programmlaufzeit³: 179 min
- Kondensationseffizienzklasse⁴: B
- Geräusch: 64 dB(A) re 1 pW
- Kondensationseffizienz⁵: 88 %

Programme

- Standardprogramme: Baumwolle, Pflegeleicht
- Spezialprogramme: Blusen/Hemden, Baumwolle, Baumwolle Eco, Feinwäsche, Handtücher, Schnell/Mix, Extra Kurz 40', Sportswear, Pflegeleicht, Wolle finish, Zeitprogramm warm, Bettwäsche, Hygiene Plus
- Zusätzliche Programme über Home Connect: Zeitprogramm kalt, Wolle finish, Daunen

Programme

- Standardprogramme: Baumwolle, Pflegeleicht
- Spezialprogramme: Blusen/Hemden, Baumwolle Eco, Daunen, Feinwäsche, Handtücher, Schnell/Mix, Extra Kurz 40', Sportswear, Pflegeleicht, Wolle finish, Zeitprogramm warm, Bettwäsche, Hygiene Plus

Optionen

- **Home Connect**
- **Smart Dry**: deine Geräte bestimmen automatisch das passende Trockenprogramm
- **Option Halbe Beladung**: Optimiert die Trocknung bei kleineren Wäscheposten
- Knitterschutz 120 min am Programmende
- Touch Control-Tasten: Fertig in, Knitterschutz, Kindersicherung 3 Sek., Memory, An/Aus, Fernstart, Schonrocknen, Start/Nachlegen/Pause, Trockenziele, 24 h Fertig in

Optionen

- **Option Halbe Beladung**: Optimiert die Trocknung bei kleineren Wäschemengen
- Knitterschutz 60 min am Programmende
- Touch Control-Tasten: Bügeltrocken, Schranktrocken, Schranktrocken+, Fertig in, Knitterschutz, Schonrocknen, Signal, Start/Nachlegen/Pause, 24 h Endezeit-Vorwahl

Komfort und Sicherheit

- **Self Cleaning Condenser**
- **Auto Dry**: feuchtegesteuerte Trocknungsprogramme
- Sensitive Drying System
- Großes, übersichtliches LED-Display für Restzeitanzeige und 24 h Endezeitvorwahl, Programmstatus, Zusatzfunktionen
- Beladungsempfehlung
- Trommelinnenbeleuchtung: LED
- Nutzungszähler: Zählt abgeschlossene Programme
- Nachlege-Anzeige
- Tür, Alu-Look, weiß
- Metallverschlusshebel
- Kondensat-Abflussgarnitur
- Signal am Programmende

Komfort und Sicherheit

- **Self Cleaning Condenser**
- **Auto Dry**: Feuchtegesteuerte Trocknungsprogramme
- Sensitive Drying System
- Trommelinnenbeleuchtung: LED
- Großes, übersichtliches LED-Display für Restzeitanzeige und 24 h Endezeitvorwahl, Programmstatus, Zusatzfunktionen
- Beladungsempfehlung
- Nutzungszähler: Zählt abgeschlossene Programme
- Schwenktür, rechts angeschlagen
- Glastür mit Vorglas, silber-weiß
- Kondensat-Abflussgarnitur

Technische Informationen

- Wärmepumpentechnologie mit umweltfreundlichem Kältemittel R290
- Gerätegröße (HxBxT): 84,2 x 59,8 x 59,9 cm
- Unterschiebbar ab 85 cm Nischenhöhe

Technische Informationen








- Wärmepumpentechnologie mit umweltfreundlichem Kältemittel R290
- Gerätegröße (HxBxT): 84,2 x 59,8 x 61,3 cm
- Unterschiebbar ab 85 cm Nischenhöhe

¹ Auf einer Energieeffizienzklassen-Skala von A+++ bis D. ² Verbrauch pro Jahr bei 160 Standard-Trocknungszyklen im Standard-Baumwollprogramm bei Voll- und Teilbefüllung inkl. Verbrauch der Betriebsarten mit geringer Leistungsaufnahme. ³ Programmdauer des Standard-Baumwollprogramms bei Vollbeladung.

⁴ Auf einer Kondensationseffizienzklassen-Skala von A bis G. ⁵ Gewichtete Kondensationseffizienz des Standard-Baumwollprogramms bei vollständiger Befüllung und Teilbefüllung.

Wärmepumpen-Trockner



Serie 6 WQG233DR90	Serie 6 WQG233D90
   	   
<p>EXCLUSIV © Mehrausstattung</p> <ul style="list-style-type: none"> - EXCLUSIV Design - Kondensat-Ablaufgarnitur - Energieeffizienzklasse¹: A+++ 	<p>EXCLUSIV © Mehrausstattung</p> <ul style="list-style-type: none"> - EXCLUSIV Design - Kondensat-Ablaufgarnitur
<p>Leistung und Verbrauch</p> <ul style="list-style-type: none"> - Energieeffizienzklasse¹: A+++ - Energieverbrauch²: 176 kWh - Fassungsvermögen: 1-8 kg - Programmlaufzeit³: 165 min - Geräusch: 64 dB(A) re 1 pW - Kondensationseffizienzklasse⁴: A - Kondensationseffizienz⁵: 91 % 	<p>Leistung und Verbrauch</p> <ul style="list-style-type: none"> - Energieeffizienzklasse¹: A+++ - Energieverbrauch²: 176 kWh - Fassungsvermögen: 1-8 kg - Programmlaufzeit³: 165 min - Geräusch: 64 dB(A) re 1 pW - Kondensationseffizienzklasse⁴: A - Kondensationseffizienz⁵: 91 %
<p>Programme</p> <ul style="list-style-type: none"> - Standardprogramme: Baumwolle, Pflegeleicht - Spezialprogramme: Blusen/Hemden, Baumwolle, Baumwolle Eco, Daunen, Feinwäsche, Handtücher, Schnell/Mix, Extra Kurz 40', Sportswear, Pflegeleicht, Wolle finish, Zeitprogramm warm, Bettwäsche, Hygiene Plus 	<p>Programme</p> <ul style="list-style-type: none"> - Standardprogramme: Baumwolle, Pflegeleicht - Spezialprogramme: Blusen/Hemden, Baumwolle, Baumwolle Eco, Daunen, Feinwäsche, Handtücher, Schnell/Mix, Extra Kurz 40', Sportswear, Pflegeleicht, Wolle finish, Zeitprogramm warm, Bettwäsche, Hygiene Plus
<p>Optionen</p> <ul style="list-style-type: none"> - Option Halbe Beladung: Optimiert die Trocknung bei kleineren Wäscheposten - Knitterschutz 120 min am Programmende - Touch Control-Tasten: Bügeltrocken, Schranktrocken, Schranktrocken+, Fertig in, Knitterschutz, Schontrocknen, Signal, Start/Nachlegen/ Pause, 24 h Endezeit-Vorwahl 	<p>Optionen</p> <ul style="list-style-type: none"> - Option Halbe Beladung: Optimiert die Trocknung bei kleineren Wäscheposten - Knitterschutz 120 min am Programmende - Touch Control-Tasten: Bügeltrocken, Schranktrocken, Schranktrocken+, Fertig in, Knitterschutz, Schontrocknen, Signal, Start/Nachlegen/ Pause, 24 h Endezeit-Vorwahl
<p>Komfort und Sicherheit</p> <ul style="list-style-type: none"> - Auto Dry: Feuchtegesteuerte Trocknungsprogramme - Easy Clean Filter - Trommelinnenbeleuchtung: LED - Großes, übersichtliches LED-Display für Restzeitanzeige und 24 h Endezeitvorwahl, Programmstatus, Zusatzfunktionen - Beladungsempfehlung - Nutzungszähler: Zählt abgeschlossene Programme - Sensitive Drying System: Große Edelstahltrommel, Mitnehmer im Softdesign - Schwenktür, rechts angeschlagen - Metallverschlusskasten - Kondensat-Ablaufgarnitur - Glastür mit Vorglas, silber/schwarz 	<p>Komfort und Sicherheit</p> <ul style="list-style-type: none"> - Auto Dry: Feuchtegesteuerte Trocknungsprogramme - Easy Clean Filter - Trommelinnenbeleuchtung: LED - Großes, übersichtliches LED-Display für Restzeitanzeige und 24 h Endezeitvorwahl, Programmstatus, Zusatzfunktionen - Beladungsempfehlung - Nutzungszähler: Zählt abgeschlossene Programme - Sensitive Drying System: Große Edelstahltrommel, Mitnehmer im Softdesign - Schwenktür, rechts angeschlagen - Metallverschlusskasten - Kondensat-Ablaufgarnitur - Glastür mit Vorglas, silber/weiß
<p>Technische Informationen</p> <ul style="list-style-type: none"> - Wärmepumpentechnologie mit umweltfreundlichem Kältemittel R290 - Gerätegröße (HxBxT): 84,2 x 59,8 x 61,3 cm - Unterschiebbar ab 85 cm Nischenhöhe 	<p>Technische Informationen</p> <ul style="list-style-type: none"> - Wärmepumpentechnologie mit umweltfreundlichem Kältemittel R290 - Gerätegröße (HxBxT): 84,2 x 59,8 x 61,3 cm - Unterschiebbar ab 85 cm Nischenhöhe

¹ Auf einer Energieeffizienzklassen-Skala von A+++ bis D. ² Verbrauch pro Jahr bei 160 Standard-Trocknungszyklen im Standard-Baumwollprogramm bei Voll- und Teilbefüllung inkl. Verbrauch der Betriebsarten mit geringer Leistungsaufnahme. ³ Programmdauer des Standard-Baumwollprogramms bei Vollbeladung.

⁴ Auf einer Kondensationseffizienzklassen-Skala von A bis G. ⁵ Gewichtete Kondensationseffizienz des Standard-Baumwollprogramms bei vollständiger Befüllung und Teilbefüllung. ⁶ Anlauftermine sind vorläufig. Eine Lieferfähigkeit zu diesem Datum kann nicht zugesagt werden.

Wärmepumpen-Trockner



Lieferbar bis 03/2025

Serie | 6
WQG233DF4

Serie | 4
WTH85V93



EXCLUSIV © Mehrausstattung

- EXCLUSIV Design
- Kondensat-Ablaufgarnitur

EXCLUSIV © Mehrausstattung

- EXCLUSIV Design
- Chrom Applikation
- Chrom Drehwähler
- Chrom Glastür
- Kondensat-Ablaufgarnitur

Leistung und Verbrauch

- **Energieeffizienzklasse¹: A+++**
- Energieverbrauch²: 176 kWh
- Fassungsvermögen: **1-8 kg**
- Programmlaufzeit³: 165 min
- Geräusch: 64 dB(A) re 1 pW
- Kondensationseffizienzklasse⁴: A
- Kondensationseffizienz⁵: 91 %

Leistung und Verbrauch

- **Energieeffizienzklasse¹: A++**
- Energieverbrauch²: 236 kWh
- Fassungsvermögen: **1-8 kg**
- Programmlaufzeit³: 205 min
- Geräusch: 65 dB(A) re 1 pW
- Kondensationseffizienzklasse⁴: B
- Kondensationseffizienz⁵: 81 %

Programme

- Standardprogramme: Baumwolle, Pflegeleicht
- Spezialprogramme: Blusen/Hemden, Baumwolle, Baumwolle Eco, Daunen, Feinwäsche, Handtücher, Schnell/Mix, Extra Kurz 40', Sportswear, Pflegeleicht, Wolle finish, Zeitprogramm warm, Bettwäsche, Hygiene Plus

Programme

- Standardprogramme: Baumwolle, Pflegeleicht
- Spezialprogramme: Wolle finish, Schnell/Mix, Handtücher, Zeitprogramm warm, Auflockern, Sportswear, Daunen, Extra Kurz 40', Blusen/Hemden

Optionen

- **Option Halbe Beladung:** Optimiert die Trocknung bei kleineren Wäscheposten
- Knitterschutz 120 min am Programmende
- Touch Control-Tasten: Bügeltrocken, Schranktrocken, Schranktrocken+, Fertig in, Knitterschutz, Schontrocknen, Signal, Start/Nachlegen/Pause, 24 h Endezeit-Vorwahl

Optionen

- Touch Control-Tasten: Schontrocknen, Knitterschutz, Programmdauer, Trocknungsgradfeinjustage, 24 h Endezeit-Vorwahl

Komfort und Sicherheit

- **Auto Dry:** Feuchtegesteuerte Trocknungsprogramme
- Easy Clean Filter
- Trommelinnenbeleuchtung: LED
- Großes, übersichtliches LED-Display für Restzeitanzeige und 24 h Endezeitvorwahl, Programmstatus, Zusatzfunktionen
- Beladungsempfehlung
- Nutzungszähler: Zählt abgeschlossene Programme
- Sensitive Drying System: Große Edeltahltrommel, Mitnehmer im Softdesign
- Schwenktür, rechts angeschlagen
- Metallverschlussaken
- Kondensat-Ablaufgarnitur
- Kunststofftür, weiß

Komfort und Sicherheit

- **Auto Dry:** Feuchtegesteuerte Trocknungsprogramme
- Easy Clean Filter
- Sensitive Drying System
- Vollelektronische Einknopf-Bedienung für Feuchtegesteuerte-, Zeit- und Spezialprogramme
- LED-Display für Restzeitanzeige und 24 h Endezeitvorwahl, Programmstatus, Zusatzfunktionen
- Anzeige für gefüllten Kondensatbehälter
- Verflusungsanzeige
- Knitterschutz nach Programmende
- Glastür, weiß
- Türanschlag: rechts
- Metallverschlussaken
- Kondensat-Ablaufgarnitur

Technische Informationen

- Wärmepumpentechnologie mit umweltfreundlichem Kältemittel R290
- Gerätemaße (HxBxT): 84,2 x 59,8 x 61,3 cm
- Unterschiebbar ab 85 cm Nischenhöhe

Technische Informationen

- Wärmepumpentechnologie mit umweltfreundlichem Kältemittel R290
- Gerätemaße (HxBxT): 84,2 x 59,8 x 61,3 cm
- Unterschiebbar ab 85 cm Nischenhöhe

¹ Auf einer Energieeffizienzklassen-Skala von A+++ bis D. ² Verbrauch pro Jahr bei 160 Standard-Trocknungszyklen im Standard-Baumwollprogramm bei Voll- und Teilbefüllung inkl. Verbrauch der Betriebsarten mit geringer Leistungsaufnahme. ³ Programmdauer des Standard-Baumwollprogramms bei Vollbeladung. ⁴ Auf einer Kondensationseffizienzklassen-Skala von A bis G. ⁵ Gewichtete Kondensationseffizienz des Standard-Baumwollprogramms bei vollständiger Befüllung und Teilbefüllung.

Wärmepumpen-Trockner



Lieferbar bis 03/2025

Serie | 4
WTH83V93



EXCLUSIV © Mehrausstattung

- EXCLUSIV Design
- Chrom Applikation
- Kondensat-Ablaufgarnitur

Leistung und Verbrauch

- **Energieeffizienzklasse¹: A++**
- Energieverbrauch²: 236 kWh
- Fassungsvermögen: 1–**8 kg**
- Programmlaufzeit³: 205 min
- Geräusch: 65 dB(A) re 1 pW
- Kondensationseffizienzklasse⁴: B
- Kondensationseffizienz⁵: 81 %

Programme

- Standardprogramme: Baumwolle, Pflegeleicht
- Spezialprogramme: Wolle finish, Schnell/Mix, Handtücher, Zeitprogramm warm, Auflockern, Sportswear, Daunen, Extra Kurz 40', Blusen/Hemden

Optionen

- Touch Control-Tasten: Schontrocknen, Knitterschutz, Programmdauer, Trocknungsgradfeinjustage, 24 h Endezeit-Vorwahl

Komfort und Sicherheit

- **Auto Dry**: Feuchtegesteuerte Trocknungsprogramme
- Easy Clean Filter
- Sensitive Drying System
- Vollelektronische Einknopf-Bedienung für Feuchtegesteuerte-, Zeit- und Spezialprogramme
- LED-Display für Restzeitanzeige und 24 h Endezeitvorwahl, Programmstatus, Zusatzfunktionen
- Anzeige für gefüllten Kondensatbehälter
- Verflusungsanzeige
- Knitterschutz nach Programmende
- Kunststofftür, weiß
- Türanschlag: rechts
- Metallverschlusshaken
- Kondensat-Ablaufgarnitur

Technische Informationen

- Wärmepumpentechnologie mit umweltfreundlichem Kältemittel R290
- Geräte Maße (HxBxT): 84,2 x 59,8 x 61,3 cm
- Unterschiebbar ab 85 cm Nischenhöhe

¹ Auf einer Energieeffizienzklassen-Skala von A+++ bis D. ² Verbrauch pro Jahr bei 160 Standard-Trocknungszyklen im Standard-Baumwollprogramm bei Voll- und Teilbefüllung inkl. Verbrauch der Betriebsarten mit geringer Leistungsaufnahme. ³ Programmdauer des Standard-Baumwollprogramms bei Vollbeladung.

⁴ Auf einer Kondensationseffizienzklassen-Skala von A bis G. ⁵ Gewichtete Kondensationseffizienz des Standard-Baumwollprogramms bei vollständiger Befüllung und Teilbefüllung.

Nachkaufbares Sonderzubehör für Waschmaschinen.

	Beschreibung	Bestell-Nr.
	Podest mit Auszug für Waschmaschinen und Wäschetrockner (WGB..., WGH..., WGG..., WUU..., WAN..., WGE..., WNG..., WNA...)	WMZPW20W
	AquaStop-Verlängerung / Kaltwasser-Zulauf	WMZ2381
	Unterbauabdeckung Serie 6 Waschmaschine WUU28T91	WMZ20430
	Bodenbefestigung Waschmaschinen und Wäschetrockner	WMZ2200

Nachkaufbares Sonderzubehör für Trockner.

	Beschreibung	Bestell-Nr.
	Podest mit Auszug für Wäschetrockner	WTZPW20D
	Wollekorb für Wäschetrockner mit variablem Zeitprogramm (WQG.../ WTH...)	WMZ20600
	Verbindungssatz mit Auszug (für alle WQB2..)	WTZ27500
	Verbindungssatz ohne Auszug (für alle WQB2..)	WTZ27510
	Verbindungssatz mit Auszug (WQG...)	WTZ27400
	Verbindungssatz ohne Auszug (WQG...)	WTZ27410
	Verbindungssatz mit Auszug (WTH85V90/WTH83V93)	WTZ11400
	Verbindungssatz ohne Auszug (WTH85V90/WTH83V93)	WTZ20410
	Verbindungssatz ohne Auszug (WQG233DR90)	WTZ2741C
	Verbindungssatz mit Auszug (WQH...)	WTZ27500
	Verbindungssatz ohne Auszug (WQH...)	WTZ27510

EXCLUSIV Geschirrspüler



Die EXCLUSIV Mehrausstattungen auf einen Blick.*

EXCLUSIV Design

- ▶ Bedienblenden: Hochwertiges Design mit Chrom-Bedruckung und komfortabel in der Bedienung
- ▶ Deutscher Klartext: Mit deutschem Klartext beschriftete Tasten und Schalter für eindeutige Zuordnung

Sonderprogramme

- ▶ Stark 60 °C: Beste Trocknungs- und Reinigungsergebnisse bei kurzer Laufzeit
- ▶ Schnell 65 °C: Beste Spülergebnisse in 60 Minuten, auch für stark verschmutztes Geschirr (auch bei Zeolith-Trocknung)
- ▶ Express 60 °C: Bestes Spül- und Trockenergebnis in 89 Minuten bei effizientem Verbrauch – bei Geschirrspülern mit Efficient Dry
- ▶ Leise 50 °C: Extra leises Spülprogramm

Komfort im Innenraum

- ▶ Leichtlaufrollen: Einfaches und bequemes Be- und Entladen der Körbe
- ▶ Nachrüstbare dritte Ebene: Individuelle Ausstattung mit Vario Schublade oder 3. Korb

* In ausgewählten Modellen verfügbar.



BOSCH Eco 50° Auto 45°/60° 15° Intelligent 70° Intensiv 80° Express 60° Start 60° Leise 50° Family info 13:20 14:00 Finishat - + Start in 4 Fern-Start 1 Extra tracken Interieur Zone Hygiene Speed Washroom Perfect pflege Start EXCLUSIV Made in Germany

Ausstattung Geschirrspüler


Die Highlights



Dritter Korb*

Hier finden alle Teile ihren Platz.

- ▶ Der neue, dritte Korb kann als Sonderzubehör bestellt werden und bietet mehr Flexibilität, strahlende Sauberkeit und 25% mehr Stauraum für die vielen kleinen und sperrigen Teile, die bisher keinen eigenen Platz in der Spülmaschine hatten.
- ▶ Das Wellendesign des Korbbodens verhindert ein Verrutschen der eingelegten Teile. Lange Messer können optimal und sicher in der beweglichen Etagere verstaut werden.



Extra Clean Zone

Der Turbo gegen stark verschmutztes Geschirr.


- ▶ Stark verschmutztes Geschirr muss nicht mehr eingeweicht oder nachgespült werden. Schmutzreste haben keine Chance – mit der patentierten Weltneuheit Extra Clean Zone, in den Korbsystemen Max Flex Pro und Max Flex.
- ▶ Drei rotierende Wasserdüsen, die bei Bedarf per Schalter aktiviert werden können, sorgen im Oberkorb für extra gründliche Reinigung. Durch sie wird Wasser konstant auf das zu reinigende Geschirr gelenkt, sodass selbst hartnäckige Speisereste vollständig entfernt werden.



Silence on demand

Spülgeräusche leiser stellen.

- ▶ Sie benötigen etwas Ruhe für ein Telefonat oder mehr Konzentration im Home Office? Jederzeit! Stellen Sie Ihren Geschirrspüler mit der Silence on Demand Funktion via Home Connect App einfach leiser.
- ▶ Die Funktion reduziert Spülgeräusche in jedem Programm bis zu 30 Minuten lang auf ein Minimum. Einfach und bequem vom Smartphone zu bedienen.



Leichtlaufrollen

Be- und Entladen leicht gemacht.

- ▶ Kugelgelagerte Rollen lassen den Korb besonders ruhig und komfortabel laufen.
- ▶ Dieses Komfortmerkmal bieten die Korbsysteme Max Flex Pro und Max Flex serienmäßig für alle drei Beladungsebenen.

* als Sonderzubehör bestellbar (SGZ6RB04)

Die Geräteübersicht unserer Geschirrspüler im Überblick.

VIB	Serie	Energieeffizienzklasse ¹	Energieverbrauch ²	Wasserverbrauch ³	Geräusch (Leise Prog.)	Korbsystem	Vario Schublade / 3. Korb (bei 60 cm Geschirrspüler)	Produkthighlights	Seite
Geschirrspüler									
teilintegrierbar – 60 cm									
SMI6ZBS04D	6		64 kWh	9,0 l	40 dB (39 dB)	Max Flex Pro	nachrüstbar	Home Connect, Emotion Light weiß, Stark 60°C, Intelligent Programm	28
SMI4EBS02D	4		54 kWh	9,0 l	42 dB	Max Flex	nachrüstbar	Home Connect, Stark 60°C	28
SMI4EUS00D	4		64 kWh	9,0 l	44 dB	Vario Flex	nachrüstbar	Home Connect, Stark 60°C, Eco Trocknung	29
vollintegrierbar – 60 cm									
SBV8ECX00D	8		54 kWh	9,0 l	42 dB (41 dB)	Max Flex Pro	Vario Schublade Pro	Home Connect, Emotion Light, Time Light	30
SMV6ZBX04D / SBV6ZBX04D	6		64 kWh	9,0 l	40 dB (39 dB)	Max Flex Pro	nachrüstbar	Home Connect, Emotion Light weiß, Time Light, Intelligent Programm	30
SMV4EBX02D / SBV4EBX02D	4		54 kWh	9,0 l	42 dB	Max Flex	nachrüstbar	Home Connect, Time Light, Eco Trocknung	31
SMV4EUX00D	4		64 kWh	9,0 l	44 dB	Vario Flex	nachrüstbar	Home Connect, Info Light, Eco Trocknung	31
unterbaufähig – 60 cm									
SMU4EBS02D	4		54 kWh	9,0 l	42 dB	Max Flex	nachrüstbar	Home Connect, Stark 60°C, Eco Trocknung	32
SMU4EUS00D	4		64 kWh	9,0 l	44 dB	Vario Flex	nachrüstbar	Home Connect, Stark 60°C, Eco Trocknung	32
freistehend – 60 cm									
SMS4EBW02D	4		54 kWh	9,0 l	42 dB	Max Flex	nachrüstbar	Home Connect, Stark 60°C, Eco Trocknung	32
teilintegrierbar – 45 cm									
SPI4ELS01D	4		59 kWh	8,9 l	44 dB	Vario Flex	nachrüstbar	Home Connect, Eco Trocknung	33
vollintegrierbar – 45 cm									
SPD4ELX01D	4		59 kWh	8,9 l	44 dB	Vario Flex	nachrüstbar	Home Connect, Eco Trocknung, Open Assist, Info Light	33
freistehend – 45 cm									
SPS4ELW01D	4		59 kWh	8,9 l	44 dB	Vario Flex	nachrüstbar	Home Connect, Eco Trocknung	33

¹ Auf einer Energieeffizienzklassen-Skala von A bis G. ² Energieverbrauch in kWh/100 Betriebszyklen (im Programm Eco 50°C).

³ Wasserverbrauch in Liter/Betriebszyklus (im Programm Eco 50°C).

Geschirrspüler, teilintegrierbar 60 cm

Neu



Neu



Serie | 6
SMI6ZBS04D 81,5 cm hoch, Edelstahl

select
line



EXCLUSIV ☺ Mehrausstattung

- EXCLUSIV Design
- Leichtlaufrollen auf allen 3 Ebenen
- 3. Beladungsebene nachrüstbar (Besteckschublade oder 3. Korb möglich)
- Blendenbedruckung im deutschem Klartext

EXCLUSIV ☺ Mehrausstattung

- EXCLUSIV Design
- Leichtlaufrollen auf allen 3 Ebenen
- 3. Beladungsebene nachrüstbar (Besteckschublade oder 3. Korb möglich)
- Blendenbedruckung im deutschem Klartext

Leistung und Verbrauch

- **Energieeffizienzklasse¹: B**
- Energie²/Wasser³: 64 kWh/9,0 Liter
- Fassungsvermögen: 13 Maßgedecke
- Programmdauer⁴: 3h:35min
- Geräuscheffizienzklasse: B
- Geräusch-Wert: **40 dB(A) re 1 pW**
- Geräusch-Wert: **39 dB(A) re 1 pW im Leise Programm**

Leistung und Verbrauch

- **Energieeffizienzklasse¹: A**
- Energie²/Wasser³: 54 kWh/9,0 Liter
- Fassungsvermögen: 13 Maßgedecke
- Programmdauer⁴: 4h:30min
- Geräuscheffizienzklasse: B
- Geräusch-Wert: **42 dB(A) re 1 pW**

Programme und Optionen

- 8 Programme: Eco 50 °C, Auto 45–65 °C, Intelligent Programm, Intensiv 70 °C, Express 65 °C, Stark 60 °C, Leise 50 °C, Favorit
- Vorspülen
- 4 Sonderfunktionen: Fernstart, Extra Trocknen, Hygiene+, Speed Perfect+
- Maschinenpflege-Programm
- Zusatzfunktion über die Home Connect App: Silence on Demand

Programme und Optionen

- 6 Programme: Eco 50 °C, Auto 45–65 °C, Intensiv 70 °C, Express 60 °C, Stark 60 °C, Favorit
- Vorspülen
- 4 Sonderfunktionen: Fernstart, Extra Trocknen, Hygiene+, Speed Perfect+
- Maschinenpflege-Programm
- Zusatzfunktion über die Home Connect App: Silence on Demand

Spültechnologie und Sensorik

- **Zeolith®-Trocknen**
- Wärmetauscher
- Aqua Sensor
- Dosier Assistent
- Reiniger-Automatik
- Eco Silence Drive
- Selbstreinigendes Sieb mit 3-fach Wellen-Filtersystem
- Innenbehälter/Boden: Edelstahl/Edelstahl

Spültechnologie und Sensorik

- Efficient Dry (Eco Trocknung) mit Wärmetauscher
- Aqua Sensor
- Dosier Assistent
- Reiniger-Automatik
- Eco Silence Drive
- Selbstreinigendes Sieb mit 3-fach Wellen-Filtersystem
- Innenbehälter/Boden: Edelstahl/Edelstahl

Korbsystem

- Max Flex Pro Korbsystem mit farbigen Touchpoints
- Extra Clean Zone
- 3. Korb oder Vario Schublade nachrüstbar
- Höhenverstellbarer Oberkorb mit Rackmatic (3-stufig)
- Leichtlaufrollen auf allen Ebenen
- Farbige Anti-Rutsch-Beschichtung im Oberkorb
- Korbstopper (Rack Stopper) gegen ein Überrollen des Unterkorbes
- Umklappbare Stachelreihen im Oberkorb (6x)
- Umklappbare Stachelreihen im Unterkorb (8x)
- Besteckablage im Oberkorb
- Vario Besteckkorb im Unterkorb
- Tassenablage im Oberkorb (2-teilig)
- Tassenablage im Unterkorb (2-teilig)
- Gläseranlagebügel im Unterkorb

Korbsystem

- Max Flex Korbsystem mit farbigen Touchpoints
- Extra Clean Zone
- 3. Korb oder Vario Schublade nachrüstbar
- Höhenverstellbarer Oberkorb mit Rackmatic (3-stufig)
- Leichtlaufrollen auf allen Ebenen
- Farbige Anti-Rutsch-Beschichtung im Oberkorb
- Korbstopper (Rack Stopper) gegen ein Überrollen des Unterkorbes
- Umklappbare Stachelreihen im Oberkorb (2x)
- Umklappbare Stachelreihen im Unterkorb (6x)
- Besteckablage im Oberkorb
- Vario Besteckkorb im Unterkorb
- Tassenablage im Oberkorb (2-teilig)
- Tassenablage im Unterkorb (2-teilig)

Anzeige und Bedienung

- **Home Connect-fähig über WLAN**
- **Emotion Light weiß**
- Touch Bedienung (schwarz)
- Klartext-Beschriftung
- Elektronische Restzeit-Anzeige in Minuten
- Programmablaufanzeige
- Startzeitvorwahl: 1–24 Stunden

Anzeige und Bedienung

- **Home Connect-fähig über WLAN**
- Klartext-Beschriftung
- Elektronische Restzeit-Anzeige in Minuten
- Startzeitvorwahl: 1–24 Stunden

Sicherheit

- AquaStop: eine Bosch Garantie bei Wasserschäden – ein Geräteleben lang.⁵
- Tastensperre
- Glasschutz-Technik
- Inkl. Salzeinfülltrichter und Dampfschutz

Sicherheit

- AquaStop: eine Bosch Garantie bei Wasserschäden – ein Geräteleben lang.⁵
- Tastensperre
- Glasschutz-Technik
- Inkl. Salzeinfülltrichter und Dampfschutz

Gerätemaße (H x B x T): 81,5 x 59,8 x 57,3 cm

Gerätemaße (H x B x T): 81,5 x 59,8 x 57,3 cm


¹ Auf einer Energieeffizienzklassen-Skala von A bis G. ² Energieverbrauch in kWh/100 Betriebszyklen (im Programm Eco 50 °C).

³ Wasserverbrauch in Liter/Betriebszyklus (im Programm Eco 50 °C). ⁴ Programmdauer im Programm Eco 50 °C.

⁵ Detaillierte Garantiebedingungen finden Sie unter: <https://www.bosch-home.com/de/service/garantie/aquastop>.

Geschirrspüler, teilintegrierbar 60 cm

Neu



Serie | 4
SMI4EUS00D 81,5 cm hoch, Edelstahl



EXCLUSIV © Mehrausstattung

- EXCLUSIV Design
- 3. Beladungsebene nachrüstbar (Besteckschublade oder 3. Korb möglich)
- Blendenbedruckung im deutschem Klartext

Leistung und Verbrauch

- **Energieeffizienzklasse¹: B**
- Energie²/Wasser³: 64 kWh/9,0 Liter
- Fassungsvermögen: 13 Maßgedecke
- Programmdauer⁴: 3h:55min
- Geräuscheffizienzklasse: B
- Geräusch-Wert: 44 dB(A) re 1 pW

Programme und Optionen

- 6 Programme: Eco 50°C, Auto 45–65°C, Intensiv 70°C, 1h 65°C, Stark 60°C, Favorit
- Vorspülen
- 4 Sonderfunktionen: Fernstart, Extra Trocknen, Hygiene+, Speed Perfect+
- Maschinenpflege-Programm
- Zusatzfunktion über die Home Connect App: Silence on Demand

Spültechnologie und Sensorik

- Efficient Dry (Eco Trocknung) mit Wärmetauscher
- Aqua Sensor
- Dosier Assistent
- Reiniger-Automatik
- Eco Silence Drive
- Selbstreinigendes Sieb mit 3-fach Wellen-Filtersystem
- Innenbehälter/Boden: Edelstahl/Polinox

Korbsystem

- Vario Flex Korbsystem
- 3. Korb oder Vario Schublade nachrüstbar
- Höhenverstellbarer Oberkorb mit Rackmatic (3-stufig)
- Komfortrollen im Unterkorb
- Korbstopper (Rack Stopper) gegen ein Überrollen des Unterkorbes
- Umklappbare Stachelreihe im Oberkorb
- Umklappbare Stachelreihen im Unterkorb (4x)
- Besteckablage im Oberkorb
- Vario Besteckkorb im Unterkorb
- Tassenablagen im Oberkorb (2-teilig)

Anzeige und Bedienung

- **Home Connect-fähig über WLAN**
- Klartext-Beschriftung
- Elektronische Restzeit-Anzeige in Minuten
- Startzeitvorwahl: 1–24 Stunden

Sicherheit

- AquaStop: eine Bosch Garantie bei Wasserschäden – ein Geräteleben lang.⁵
- Tastensperre
- Glasschutz-Technik
- Inkl. Dampfschutz

Gerätemaße (H x B x T): 81,5 x 59,8 x 57,3 cm

¹ Auf einer Energieeffizienzklassen-Skala von A bis G. ² Energieverbrauch in kWh/100 Betriebszyklen (im Programm Eco 50°C).

³ Wasserverbrauch in Liter/Betriebszyklus (im Programm Eco 50°C). ⁴ Programmdauer im Programm Eco 50°C.

⁵ Detaillierte Garantiebedingungen finden Sie unter: <https://www.bosch-home.com/de/service/garantie/aquastop>.

Geschirrspüler, vollintegrierbar 60 cm



Serie | 8
SBV8ECX00D 86,5 cm hoch, Edelstahl

select
line



Serie | 6
SMV6ZBX04D 81,5 cm hoch, Edelstahl
SBV6ZBX04D 86,5 cm hoch, Edelstahl

select
line



EXCLUSIV © Mehrausstattung

- EXCLUSIV Design
- Blendenbedruckung im deutschem Klartext

EXCLUSIV © Mehrausstattung

- EXCLUSIV Design
- Leichtlaufrollen auf allen 3 Ebenen
- 3. Beladungsebene nachrüstbar (Besteckschublade oder 3. Korb möglich)
- Blendenbedruckung im deutschem Klartext

Leistung und Verbrauch

- **Energieeffizienzklasse¹: A**
- Energie²/Wasser³: 54 kWh/9,0 Liter
- Fassungsvermögen: 14 Maßgedecke
- Programmdauer⁴: 4h:30min
- Geräuscheffizienzklasse: B
- Geräusch-Wert: **42 dB(A) re 1 pW**
- Geräusch-Wert: **41 dB(A) re 1 pW im Leise Programm**

Leistung und Verbrauch

- **Energieeffizienzklasse¹: B**
- Energie²/Wasser³: 64 kWh/9,0 Liter
- Fassungsvermögen: 13 Maßgedecke
- Programmdauer⁴: 3h:35min
- Geräuscheffizienzklasse: B
- Geräusch-Wert: **40 dB(A) re 1 pW**
- Geräusch-Wert: **39 dB(A) re 1 pW im Leise Programm**

Programme und Optionen

- 8 Programme: Eco 50 °C, Auto 45–65 °C, Express 60 °C, Intensiv 70 °C, Express 45 °C, Stark 60 °C, Leise 50 °C, Favorit
- Vorspülen
- 5 Sonderfunktionen: Fernstart, Extra Trocknen, Intensiv Zone, Hygiene+, Speed Perfect+
- Maschinenpflege-Programm
- Zusatzfunktion über die Home Connect App: Silence on Demand

Programme und Optionen

- 8 Programme: Eco 50 °C, Auto 45–65 °C, Intelligent Programm, Intensiv 70 °C, Express 65 °C, Stark 60 °C, Leise 50 °C, Favorit
- Vorspülen
- 4 Sonderfunktionen: Fernstart, Extra Trocknen, Hygiene+, SpeedPerfect+
- Maschinenpflege-Programm
- Zusatzfunktion über die Home Connect App: Silence on Demand

Spültechnologie und Sensorik

- Efficient Dry (Eco Trocknung) mit Wärmetauscher
- Aqua Sensor
- Dosier Assistent
- Reiniger-Automatik
- Eco Silence Drive
- Selbstreinigendes Sieb mit 3-fach Wellen-Filtersystem
- Innenbehälter/Boden: Edelstahl/Edelstahl

Spültechnologie und Sensorik

- **Zeolith®-Trocknen**
- Wärmetauscher
- Aqua Sensor
- Dosier Assistent
- Reiniger-Automatik
- Eco Silence Drive
- Selbstreinigendes Sieb mit 3-fach Wellen-Filtersystem
- Innenbehälter/Boden: Edelstahl/Edelstahl

Korbsystem

- Max Flex Pro Korbsystem mit farbigen Touchpoints
- Extra Clean Zone
- Vario Schublade Pro
- Höhenverstellbarer Oberkorb mit Rackmatic (3-stufig)
- Leichtlaufrollen im Ober- und Unterkorb
- Farbige Anti-Rutsch-Beschichtung im Oberkorb
- Korbstopper (Rack Stopper) gegen ein Überrollen des Unterkorbes
- Umklappbare Stachelreihen im Oberkorb (6x)
- Flexible Klappstacheln im Unterkorb (8x)
- Tassenablage im Oberkorb (2-teilig)
- Tassenablage im Unterkorb (2-teilig)
- Gläseranlagebügel im Unterkorb

Korbsystem

- Max Flex Pro Korbsystem mit farbigen Touchpoints
- Extra Clean Zone
- 3. Korb oder Vario Schublade nachrüstbar
- Höhenverstellbarer Oberkorb mit Rackmatic (3-stufig)
- Leichtlaufrollen auf allen Ebenen
- Farbige Anti-Rutsch-Beschichtung im Oberkorb
- Korbstopper (Rack Stopper) gegen ein Überrollen des Unterkorbes
- Umklappbare Stachelreihen im Oberkorb (6x)
- Flexible Klappstacheln im Unterkorb (8x)
- Besteckablage im Oberkorb
- Vario Besteckkorb im Unterkorb
- Tassenablage im Oberkorb (2-teilig)
- Tassenablage im Unterkorb (2-teilig)
- Gläseranlagebügel im Unterkorb

Anzeige und Bedienung

- **Home Connect-fähig über WLAN**
- **Emotion Light weiß**
- **Time Light**
- Hochauflösendes TFT-Display mit Klartextanzeige
- Touch Bedienung (metallic)
- Bedienung von oben, Klartext-Beschriftung, Echtzeit-Anzeige
- Akustisches Signal am Programmende
- Startzeitvorwahl: 1–24 Stunden

Anzeige und Bedienung

- **Home Connect-fähig über WLAN**
- **Emotion Light weiß**
- **Time Light**
- Touch Bedienung (metallic)
- Bedienung von oben, Klartext-Beschriftung
- Elektronische Restzeit-Anzeige in Minuten
- Akustisches Signal am Programmende
- Startzeitvorwahl: 1–24 Stunden

Sicherheit

- AquaStop: eine Bosch Garantie bei Wasserschäden – ein Geräteleben lang.⁵
- Glasschutz-Technik
- Inkl. Salzeinfülltrichter und Dampfschutz

Sicherheit

- AquaStop: eine Bosch Garantie bei Wasserschäden – ein Geräteleben lang.⁵
- Glasschutz-Technik
- Inkl. Salzeinfülltrichter und Dampfschutz

Gerätemaße (H x B x T): 86,5 x 59,8 x 55,0 cm

Gerätemaße (H x B x T): 81,5 x 59,8 x 55,0 cm (SMV...)
86,5 x 59,8 x 55,0 cm (SBV...)

¹ Auf einer Energieeffizienzklassen-Skala von A bis G. ² Energieverbrauch in kWh/100 Betriebszyklen (im Programm Eco 50 °C).

³ Wasserverbrauch in Liter/Betriebszyklus (im Programm Eco 50 °C). ⁴ Programmdauer im Programm Eco 50 °C.

⁵ Detaillierte Garantiebedingungen finden Sie unter: <https://www.bosch-home.com/de/service/garantie/aquastop>.

Geschirrspüler, vollintegrierbar 60 cm



Serie | 4
SMV4EBX02D 81,5 cm hoch, Edelstahl
SBV4EBX02D 86,5 cm hoch, Edelstahl



Serie | 4
SMV4EUX00D 81,5 cm hoch, Edelstahl

**EXCLUSIV © Mehrausstattung**

- EXCLUSIV Design
- Leichtlaufrollen auf allen 3 Ebenen
- 3. Beladungsebene nachrüstbar (Besteckschublade oder 3. Korb möglich)
- Blendenbedruckung im deutschem Klartext

EXCLUSIV © Mehrausstattung

- EXCLUSIV Design
- 3. Beladungsebene nachrüstbar (Besteckschublade oder 3. Korb möglich)
- Blendenbedruckung im deutschem Klartext

Leistung und Verbrauch

- **Energieeffizienzklasse¹: A**
- Energie²/Wasser³: 54 kWh/9,0 Liter
- Fassungsvermögen: 13 Maßgedecke
- Programmdauer⁴: 4h:30min
- Geräuscheffizienzklasse: B
- Geräusch-Wert: **42 dB(A) re 1 pW**

Leistung und Verbrauch

- **Energieeffizienzklasse¹: B**
- Energie²/Wasser³: 64 kWh/9,0 Liter
- Fassungsvermögen: 13 Maßgedecke
- Programmdauer⁴: 3h:55min
- Geräuscheffizienzklasse: B
- Geräusch-Wert: 44 dB(A) re 1 pW

Programme und Optionen

- 6 Programme: Eco 50°C, Auto 45–65°C, Intensiv 70°C, Express 60°C, Stark 60°C, Favorit
- Vorspülen
- 4 Sonderfunktionen: Fernstart, Extra Trocknen, Hygiene+, Speed Perfect+
- Maschinenpflege-Programm
- Zusatzfunktion über die Home Connect App: Silence on Demand

Programme und Optionen

- 6 Programme: Eco 50°C, Auto 45–65°C, Intensiv 70°C, 1h 65°C, Stark 60°C, Favorit
- Vorspülen
- 4 Sonderfunktionen: Fernstart, Extra Trocknen, Hygiene+, Speed Perfect+
- Maschinenpflege-Programm
- Zusatzfunktion über die Home Connect App: Silence on Demand

Spültechnologie und Sensorik

- Efficient Dry (Eco Trocknung) mit Wärmetauscher
- Aqua Sensor
- Dosier Assistent
- Reiniger-Automatik
- Eco Silence Drive
- Selbstreinigendes Sieb mit 3-fach Wellen-Filtersystem
- Innenbehälter/Boden: Edelstahl/Edelstahl

Spültechnologie und Sensorik

- Efficient Dry (Eco Trocknung) mit Wärmetauscher
- Aqua Sensor
- Dosier Assistent
- Reiniger-Automatik
- Eco Silence Drive
- Selbstreinigendes Sieb mit 3-fach Wellen-Filtersystem
- Innenbehälter/Boden: Edelstahl/Polinox

Korbsystem

- Max Flex Korbsystem mit farbigen Touchpoints
- Extra Clean Zone
- 3. Korb oder Vario Schublade nachrüstbar
- Höhenverstellbarer Oberkorb mit Rackmatic (3-stufig)
- Leichtlaufrollen auf allen Ebenen
- Farbige Anti-Rutsch-Beschichtung im Oberkorb
- Korbstopper (Rack Stopper) gegen ein Überrollen des Unterkorbes
- Umklappbare Stachelreihen im Oberkorb (2x)
- Umklappbare Stachelreihen im Unterkorb (6x)
- Besteckablage im Oberkorb
- Vario Besteckkorb im Unterkorb
- Tassenablage im Oberkorb (2-teilig)
- Tassenablage im Unterkorb (2-teilig)

Korbsystem

- Vario Flex Korbsystem
- 3. Korb oder Vario Schublade nachrüstbar
- Höhenverstellbarer Oberkorb mit Rackmatic (3-stufig)
- Komfortrollen im Unterkorb
- Korbstopper (Rack Stopper) gegen ein Überrollen des Unterkorbes
- Umklappbare Stachelreihe im Oberkorb
- Umklappbare Stachelreihen im Unterkorb (4x)
- Besteckablage im Oberkorb
- Vario Besteckkorb im Unterkorb
- Tassenablagen im Oberkorb (2-teilig)

Anzeige und Bedienung

- Home Connect-fähig über WLAN
- Time Light
- Bedienung von oben
- Klartext-Beschriftung
- Elektronische Restzeit-Anzeige in Minuten
- Akustisches Signal am Programmende
- Startzeitvorwahl: 1–24 Stunden

Anzeige und Bedienung

- Home Connect-fähig über WLAN
- Info Light
- Bedienung von oben
- Klartext-Beschriftung
- Elektronische Restzeit-Anzeige in Minuten
- Akustisches Signal am Programmende
- Startzeitvorwahl: 1–24 Stunden

Sicherheit

- AquaStop: eine Bosch Garantie bei Wasserschäden – ein Geräteleben lang.⁵
- Glasschutz-Technik
- Inkl. Salzeinfülltrichter und Dampfschutz

Sicherheit

- AquaStop: eine Bosch Garantie bei Wasserschäden – ein Geräteleben lang.⁵
- Glasschutz-Technik
- Inkl. Dampfschutz

Gerätemaße (H x B x T): 81,5 x 59,8 x 55,0 cm (SMV...)
86,5 x 59,8 x 55,0 cm (SBV...)

Gerätemaße (H x B x T): 81,5 x 59,8 x 55,0 cm

¹ Auf einer Energieeffizienzklassen-Skala von A bis G. ² Energieverbrauch in kWh/100 Betriebszyklen (im Programm Eco 50°C).

³ Wasserverbrauch in Liter/Betriebszyklus (im Programm Eco 50°C). ⁴ Programmdauer im Programm Eco 50°C.

⁵ Detaillierte Garantiebedingungen finden Sie unter: <https://www.bosch-home.com/de/service/garantie/aquastop>.

Geschirrspüler, unterbaufähig und freistehend 60 cm



Serie 4 SMU4EBS02D 81,5 cm hoch, Edelstahl	Serie 4 SMU4EUS00D 81,5 cm hoch, Edelstahl	Serie 4 SMS4EBW02D Weiß
<p>EXCLUSIV © Mehrausstattung</p> <ul style="list-style-type: none"> - EXCLUSIV Design - Leichtlaufrollen auf allen 3 Ebenen - 3. Beladungsebene nachrüstbar (Besteck-schublade oder 3. Korb möglich) - Blendenbedruckung im deutschem Klartext 	<p>EXCLUSIV © Mehrausstattung</p> <ul style="list-style-type: none"> - EXCLUSIV Design - 3. Beladungsebene nachrüstbar (Besteck-schublade oder 3. Korb möglich) - Blendenbedruckung im deutschem Klartext 	<p>EXCLUSIV © Mehrausstattung</p> <ul style="list-style-type: none"> - EXCLUSIV Design - 3. Beladungsebene nachrüstbar (Besteck-schublade oder 3. Korb möglich) - Blendenbedruckung im deutschem Klartext
<p>Leistung und Verbrauch</p> <ul style="list-style-type: none"> - Energieeffizienzklasse¹: A - Energie²/Wasser³: 54 kWh/9,0 Liter - Fassungsvermögen: 13 Maßgedecke - Programmdauer⁴: 4h:30min - Geräuscheffizienzklasse: B - Geräusch-Wert: 42 dB(A) re 1 pW 	<p>Leistung und Verbrauch</p> <ul style="list-style-type: none"> - Energieeffizienzklasse¹: B - Energie²/Wasser³: 64 kWh/9,0 Liter - Fassungsvermögen: 13 Maßgedecke - Programmdauer⁴: 3h:55min - Geräuscheffizienzklasse: B - Geräusch-Wert: 44 dB(A) re 1 pW 	<p>Leistung und Verbrauch</p> <ul style="list-style-type: none"> - Energieeffizienzklasse¹: A - Energie²/Wasser³: 54 kWh/9,0 Liter - Fassungsvermögen: 13 Maßgedecke - Programmdauer⁴: 4h:30min - Geräuscheffizienzklasse: B - Geräusch-Wert: 42 dB(A) re 1 pW
<p>Programme und Optionen</p> <ul style="list-style-type: none"> - 6 Programme: Eco 50°C, Auto 45–65°C, Intensiv 70°C, Express 60°C, Stark 60°C, Favorit - Vorspülen - 4 Sonderfunktionen: Fernstart, Extra Trocknen, Hygiene+, Speed Perfect+ - Maschinenpflege-Programm - Zusatzfunktion über die Home Connect App: Silence on Demand 	<p>Programme und Optionen</p> <ul style="list-style-type: none"> - 6 Programme: Eco 50°C, Auto 45–65°C, Intensiv 70°C, 1h 65°C, Stark 60°C, Favorit - Vorspülen - 4 Sonderfunktionen: Fernstart, Extra Trocknen, Hygiene+, Speed Perfect+ - Maschinenpflege-Programm - Zusatzfunktion über die Home Connect App: Silence on Demand 	<p>Programme und Optionen</p> <ul style="list-style-type: none"> - 6 Programme: Eco 50°C, Auto 45–65°C, Intensiv 70°C, Express 60°C, Stark 60°C, Favorit - Vorspülen - 4 Sonderfunktionen: Fernstart, Extra Trocknen, Hygiene+, Speed Perfect+ - Maschinenpflege-Programm - Zusatzfunktion über die Home Connect App: Silence on Demand
<p>Spültechnologie und Sensorik</p> <ul style="list-style-type: none"> - Efficient Dry (Eco Trocknung) mit Wärmetauscher - Aqua Sensor – Dosier Assistent - Reiniger-Automatik - Eco Silence Drive - Selbstreinigendes Sieb mit 3-fach Wellen-Filtersystem - Innenbehälter/Boden: Edelstahl/Edelstahl 	<p>Spültechnologie und Sensorik</p> <ul style="list-style-type: none"> - Efficient Dry (Eco Trocknung) mit Wärmetauscher - Aqua Sensor – Dosier Assistent - Reiniger-Automatik - Eco Silence Drive - Selbstreinigendes Sieb mit 3-fach Wellen-Filtersystem - Innenbehälter/Boden: Edelstahl/Polinox 	<p>Spültechnologie und Sensorik</p> <ul style="list-style-type: none"> - Efficient Dry (Eco Trocknung) mit Wärmetauscher - Aqua Sensor – Dosier Assistent - Reiniger-Automatik - Eco Silence Drive - Selbstreinigendes Sieb mit 3-fach Wellen-Filtersystem - Innenbehälter/Boden: Edelstahl/Edelstahl
<p>Korbssystem</p> <ul style="list-style-type: none"> - Max Flex Korbssystem mit farbigen Touchpoints - Extra Clean Zone - 3. Korb oder Vario Schublade nachrüstbar - Höhenverstellbarer Oberkorb mit Rackmatic (3-stufig) - Leichtlaufrollen auf allen Ebenen - Farbige Anti-Rutsch-Beschichtung im Oberkorb - Korbstopper (Rack Stopper) gegen ein Überrollen des Unterkorbes - Umklappbare Stachelreihen im Oberkorb (2x) - Umklappbare Stachelreihen im Unterkorb (6x) - Besteckablage im Oberkorb - Vario Besteckkorb im Unterkorb - Tassenablage im Oberkorb (2-teilig) - Tassenablage im Unterkorb (2-teilig) 	<p>Korbssystem</p> <ul style="list-style-type: none"> - Vario Flex Korbssystem - 3. Korb oder Vario Schublade nachrüstbar - Höhenverstellbarer Oberkorb mit Rackmatic (3-stufig) - Komfortrollen im Oberkorb - Korbstopper (Rack Stopper) gegen ein Überrollen des Unterkorbes - Umklappbare Stachelreihe im Oberkorb - Umklappbare Stachelreihen im Unterkorb (4x) - Besteckablage im Oberkorb - Vario Besteckkorb im Unterkorb - Tassenablagen im Oberkorb (2-teilig) 	<p>Korbssystem</p> <ul style="list-style-type: none"> - Max Flex Korbssystem mit farbigen Touchpoints - Extra Clean Zone - 3. Korb oder Vario Schublade nachrüstbar - Höhenverstellbarer Oberkorb mit Rackmatic (3-stufig) - Leichtlaufrollen auf allen Ebenen - Farbige Anti-Rutsch-Beschichtung im Oberkorb - Korbstopper (Rack Stopper) gegen ein Überrollen des Unterkorbes - Umklappbare Stachelreihen im Oberkorb (2x) - Umklappbare Stachelreihen im Unterkorb (6x) - Besteckablage im Oberkorb - Vario Besteckkorb im Unterkorb - Tassenablagen im Oberkorb (2-teilig) - Tassenablage im Unterkorb (2-teilig)
<p>Anzeige und Bedienung</p> <ul style="list-style-type: none"> - Home Connect-fähig über WLAN - Klartext-Beschriftung - Elektronische Restzeit-Anzeige in Minuten - Startzeitvorwahl: 1–24 Stunden 	<p>Anzeige und Bedienung</p> <ul style="list-style-type: none"> - Home Connect-fähig über WLAN - Klartext-Beschriftung - Elektronische Restzeit-Anzeige in Minuten - Startzeitvorwahl: 1–24 Stunden 	<p>Anzeige und Bedienung</p> <ul style="list-style-type: none"> - Home Connect-fähig über WLAN - Klartext-Beschriftung - Elektronische Restzeit-Anzeige in Minuten - Startzeitvorwahl: 1–24 Stunden
<p>Sicherheit</p> <ul style="list-style-type: none"> - AquaStop: eine Bosch Garantie bei Wasserschäden – ein Geräteleben lang.⁵ - Tastensperre - Glasschutz-Technik - Inkl. Sockelblech, Salzeinfülltrichter und Dampfschutz 	<p>Sicherheit</p> <ul style="list-style-type: none"> - AquaStop: eine Bosch Garantie bei Wasserschäden – ein Geräteleben lang.⁵ - Tastensperre - Glasschutz-Technik - Inkl. Sockelblech und Dampfschutz 	<p>Sicherheit</p> <ul style="list-style-type: none"> - AquaStop: eine Bosch Garantie bei Wasserschäden – ein Geräteleben lang.⁵ - Tastensperre - Glasschutz-Technik - Inkl. Salzeinfülltrichter
<p>Gerätemaße (H x B x T): 81,5 x 59,8 x 57,3 cm</p>	<p>Gerätemaße (H x B x T): 81,5 x 59,8 x 57,3 cm</p>	<p>Gerätemaße (H x B x T): 84,5 x 60,0 x 60,0 cm</p>

¹ Auf einer Energieeffizienzklassen-Skala von A bis G. ² Energieverbrauch in kWh/100 Betriebszyklen (im Programm Eco 50°C).

³ Wasserverbrauch in Liter/Betriebszyklus (im Programm Eco 50°C). ⁴ Programmdauer im Programm Eco 50°C.

⁵ Detaillierte Garantiebedingungen finden Sie unter: <https://www.bosch-home.com/de/service/garantie/aquastop>.

Geschirrspüler, teilintegrierbar, vollintegrierbar und freistehend 45 cm



Serie 4 SPI4ELS01D 81,5 cm hoch, Edelstahl	Serie 4 SPD4ELX01D 81,5 cm hoch, Edelstahl	Serie 4 SPS4ELW01D Weiß
<p>EXCLUSIV © Mehrausstattung</p> <ul style="list-style-type: none"> - EXCLUSIV Design - Schnell 60 Min. Programm - Besteckschublade nachrüstbar - Blendenbedruckung im deutschem Klartext 	<p>EXCLUSIV © Mehrausstattung</p> <ul style="list-style-type: none"> - EXCLUSIV Design - Besteckschublade nachrüstbar - Schnell 60 Min. Programm - Blendenbedruckung im deutschem Klartext 	<p>EXCLUSIV © Mehrausstattung</p> <ul style="list-style-type: none"> - EXCLUSIV Design - Besteckschublade nachrüstbar - Schnell 60 Min. Programm - Blendenbedruckung im deutschem Klartext
<p>Leistung und Verbrauch</p> <ul style="list-style-type: none"> - Energieeffizienzklasse¹: C - Energie²/Wasser³: 59 kWh/8,9 Liter - Fassungsvermögen: 10 Maßgedecke - Programmdauer⁴: 3h:15min - Geräuscheffizienzklasse: B - Geräusch-Wert: 44 dB(A) re 1 pW 	<p>Leistung und Verbrauch</p> <ul style="list-style-type: none"> - Energieeffizienzklasse¹: C - Energie²/Wasser³: 59 kWh/8,9 Liter - Fassungsvermögen: 10 Maßgedecke - Programmdauer⁴: 3h:15min - Geräuscheffizienzklasse: B - Geräusch-Wert: 44 dB(A) re 1 pW 	<p>Leistung und Verbrauch</p> <ul style="list-style-type: none"> - Energieeffizienzklasse¹: C - Energie²/Wasser³: 59 kWh/8,9 Liter - Fassungsvermögen: 10 Maßgedecke - Programmdauer⁴: 3h:15min - Geräuscheffizienzklasse: B - Geräusch-Wert: 44 dB(A) re 1 pW
<p>Programme und Optionen</p> <ul style="list-style-type: none"> - 6 Programme: Eco 50°C, Auto 45-65°C, Intensiv 70°C, 1h 65°C, Stark 60°C, Favorit - Vorspülen - 4 Sonderfunktionen: Fernstart, Türöffnung, Hygiene+, Speed Perfect+ - Maschinenpflege-Programm - Zusatzfunktion über die Home Connect App: Silence on Demand 	<p>Programme und Optionen</p> <ul style="list-style-type: none"> - 6 Programme: Eco 50°C, Auto 45-65°C, Intensiv 70°C, 1h 65°C, Stark 60°C, Favorit - Vorspülen - 4 Sonderfunktionen: Fernstart, Türöffnung, Hygiene+, Speed Perfect+ - Maschinenpflege-Programm - Zusatzfunktion über die Home Connect App: Silence on Demand 	<p>Programme und Optionen</p> <ul style="list-style-type: none"> - 6 Programme: Eco 50°C, Auto 45-65°C, Intensiv 70°C, 1h 65°C, Stark 60°C, Favorit - Vorspülen - 4 Sonderfunktionen: Fernstart, Türöffnung, Hygiene+, Speed Perfect+ - Maschinenpflege-Programm - Zusatzfunktion über die Home Connect App: Silence on Demand
<p>Spültechnologie und Sensorik</p> <ul style="list-style-type: none"> - Efficient Dry (Eco Trocknung) mit Wärmetauscher - Aqua Sensor – Dosier Assistent - Reiniger-Automatik – Eco Silence Drive - Duo Power Sprüharme im Oberkorb - Selbstreinigendes Sieb mit 3-fach Wellen-Filterssystem - Innenbehälter/Boden: Edelstahl/Edelstahl 	<p>Spültechnologie und Sensorik</p> <ul style="list-style-type: none"> - Efficient Dry (Eco Trocknung) mit Wärmetauscher - Aqua Sensor – Dosier Assistent - Reiniger-Automatik – Eco Silence Drive - Duo Power Sprüharme im Oberkorb - Selbstreinigendes Sieb mit 3-fach Wellen-Filterssystem - Innenbehälter/Boden: Edelstahl/Edelstahl 	<p>Spültechnologie und Sensorik</p> <ul style="list-style-type: none"> - Efficient Dry (Eco Trocknung) mit Wärmetauscher - Aqua Sensor – Dosier Assistent - Reiniger-Automatik – Eco Silence Drive - Duo Power Sprüharme im Oberkorb - Selbstreinigendes Sieb mit 3-fach Wellen-Filterssystem - Innenbehälter/Boden: Edelstahl/Edelstahl
<p>Korbssystem</p> <ul style="list-style-type: none"> - Vario Flex Korbssystem - Vario Schublade nachrüstbar - Höhenverstellbarer Oberkorb mit Rackmatic (3-stufig) - Leichtlaufrollen auf allen Ebenen - Farbige Anti-Rutsch-Beschichtung im Oberkorb - Komfortrollen im Unterkorb und der 3. Beladungsebene - Korbstopper (Rack Stopper) gegen ein Überrollen des Unterkorbes - Umklappbare Stachelreihe im Oberkorb (2x) - Umklappbare Stachelreihen im Unterkorb (2x) - Besteckablage im Oberkorb - Vario Besteckkorb im Unterkorb - Tassenablage im Ober-/u. Unterkorb (2-teilig) - Gläseranlagebügel im Unterkorb 	<p>Korbssystem</p> <ul style="list-style-type: none"> - Vario Flex Korbssystem - Vario Schublade nachrüstbar - Höhenverstellbarer Oberkorb mit Rackmatic (3-stufig) - Leichtlaufrollen auf allen Ebenen - Farbige Anti-Rutsch-Beschichtung im Oberkorb - Komfortrollen im Unterkorb - Korbstopper (Rack Stopper) gegen ein Überrollen des Unterkorbes - Umklappbare Stachelreihe im Oberkorb (2x) - Umklappbare Stachelreihen im Unterkorb (2x) - Besteckablage im Oberkorb - Vario Besteckkorb im Unterkorb - Tassenablage im Oberkorb (2-teilig) - Gläseranlagebügel im Unterkorb 	<p>Korbssystem</p> <ul style="list-style-type: none"> - Vario Flex Korbssystem - Vario Schublade nachrüstbar - Höhenverstellbarer Oberkorb mit Rackmatic (3-stufig) - Leichtlaufrollen auf allen Ebenen - Farbige Anti-Rutsch-Beschichtung im Oberkorb - Komfortrollen im Unterkorb und der 3. Beladungsebene - Korbstopper (Rack Stopper) gegen ein Überrollen des Unterkorbes - Umklappbare Stachelreihe im Oberkorb (2x) - Umklappbare Stachelreihen im Unterkorb (2x) - Besteckablage im Oberkorb - Vario Besteckkorb im Unterkorb - Tassenablage im Ober-/u. Unterkorb (2-teilig) - Gläseranlagebügel im Unterkorb
<p>Anzeige und Bedienung</p> <ul style="list-style-type: none"> - Home Connect-fähig über WLAN - Klartext-Beschriftung - Elektronische Restzeit-Anzeige in Minuten - Startzeitvorwahl: 1-24 Stunden 	<p>Anzeige und Bedienung</p> <ul style="list-style-type: none"> - Home Connect-fähig über WLAN - Info Light - Bedienung von oben, Klartext-Beschriftung - Elektronische Restzeit-Anzeige in Minuten - Akustisches Signal am Programmende - Startzeitvorwahl: 1-24 Stunden 	<p>Anzeige und Bedienung</p> <ul style="list-style-type: none"> - Home Connect-fähig über WLAN - Klartext-Beschriftung - Elektronische Restzeit-Anzeige in Minuten - Startzeitvorwahl: 1-24 Stunden
<p>Sicherheit</p> <ul style="list-style-type: none"> - AquaStop: eine Bosch Garantie bei Wasserschäden – ein Geräteleben lang.⁵ - Tastensperre - Glasschutz-Technik - Inkl. Salzeinfülltrichter und Dampfschutz 	<p>Sicherheit</p> <ul style="list-style-type: none"> - AquaStop: eine Bosch Garantie bei Wasserschäden – ein Geräteleben lang.⁵ - Kindersicherung - Open Assist - Glasschutz-Technik - Inkl. Salzeinfülltrichter und Dampfschutz 	<p>Sicherheit</p> <ul style="list-style-type: none"> - AquaStop: eine Bosch Garantie bei Wasserschäden – ein Geräteleben lang.⁵ - Tastensperre - Glasschutz-Technik - Inkl. Salzeinfülltrichter
<p>Gerätemaße (H x B x T): 81,5 x 44,8 x 57,3 cm</p>	<p>Gerätemaße (H x B x T): 81,5 x 44,8 x 55,0 cm</p>	<p>Gerätemaße (H x B x T): 84,5 x 45,0 x 60,0 cm</p>










¹ Auf einer Energieeffizienzklassen-Skala von A bis G. ² Energieverbrauch in kWh/100 Betriebszyklen (im Programm Eco 50°C).

³ Wasserverbrauch in Liter/Betriebszyklus (im Programm Eco 50°C). ⁴ Programmdauer im Programm Eco 50°C.

⁵ Detaillierte Garantiebedingungen finden Sie unter: <https://www.bosch-home.com/de/service/garantie/aquastop>.

Nachkaufbares Sonderzubehör für Geschirrspüler.

	Beschreibung	Bestell-Nr.	
	Edelstahl-Tür- und Sockelblende integriert	SMZ2044	Passend für alle integrierten Bosch Geschirrspüler mit 60 cm Breite, 81,5 cm Höhe mit Edelstahlboden
	Edelstahl-Tür- und Sockelblende integriert	SPZ2044	Passend für alle integrierten Bosch Geschirrspüler mit 45 cm Breite, 81,5 cm Höhe mit Edelstahlboden
	Vorsatztür Edelstahl	SMZ2056	Passend für alle vollintegrierten Bosch Geschirrspüler mit 60 cm Breite, 81,5 cm Höhe
	Klappscharnier für hohe Korpusmaße	SMZ5003	Passend für alle integrierten und vollintegrierten Bosch Geschirrspüler mit Edelstahlboden
	3. Korb	SGZ6RB04	Passend für alle Bosch EXCLUSIV Geschirrspüler mit 60 cm Breite
	Vario Schublade für Max Flex und Max Flex Pro Körbe mit Leichtlaufrollen	SGZ6DB04	Passend für alle Bosch EXCLUSIV Geschirrspüler mit 60 cm Breite
	Vario Schublade	SGZ6DX02	Passend für alle Bosch Geschirrspüler mit 60 cm Breite mit Vario Flex pro/Vario Flex/Vario Korbsystem
	Vario Schublade mit Leichtlaufrollen	SGZ4DB03	Passend für alle Bosch EXCLUSIV Geschirrspüler mit 45 cm Breite
	Vario Schublade	SGZ4DX12	
	Gläserkorb dunkelgrau mit Pendeletageren, passend für alle Korbsysteme	SMZ2014	Passend für Max Flex Pro, Max Flex und Vario Flex Korbsystem 60 cm Breite
	Verblendungsleisten Edelstahl (81,5 cm)	SGZ0BI01	Hochwertige zweiteilige Edelstahlleisten für Geschirrspüler zum Verblenden der Fugen zwischen Gerät und Möbelseitenwänden - für eine perfekte Montage und leichtere Reinigung. Passend für 60 cm breite Geschirrspüler mit Edelstahlboden (außer Standgeräte).
	Verblendungsleisten Edelstahl (86,5 cm)	SGZ0BI11	Hochwertige zweiteilige Edelstahlleisten für Geschirrspüler zum Verblenden der Fugen zwischen Gerät und Möbelseitenwänden - für eine perfekte Montage und leichtere Reinigung. Passend für 60 cm breite Geschirrspüler mit Edelstahlboden (außer Standgeräte).

	Beschreibung	Bestell-Nr.	
	Verblendungsleisten Edelstahl (81,5 cm)	SGZ0BI02	Hochwertige zweiteilige Edelstahlleisten für Geschirrspüler zum Verblenden der Fugen zwischen Gerät und Möbelseitenwänden - für eine perfekte Montage und leichtere Reinigung. Passend für 60 cm breite Geschirrspüler mit Polinoxboden und für 45 cm breite Geschirrspüler (außer Standgeräte).
	Verblendungsleisten Edelstahl (86,5 cm)	SGZ0BI22	Hochwertige zweiteilige Edelstahlleisten für Geschirrspüler zum Verblenden der Fugen zwischen Gerät und Möbelseitenwänden - für eine perfekte Montage und leichtere Reinigung. Passend für 60 cm breite Geschirrspüler mit Polinoxboden (außer Standgeräte).
	Edelstahlverblendungs- satz (81,5cm)	SMZ5035	Passend für alle Bosch Geschirrspüler mit 60 cm Breite, 81,5 cm Höhe (keine Standgeräte) mit Edelstahlboden für den Hocheinbau
	Edelstahlverblendungs- satz (86,5cm)	SMZ5045	Passend für alle Bosch Geschirrspüler mit 60 cm Breite, 86,5 cm Höhe (keine Standgeräte) mit Edelstahlboden für den Hocheinbau
	Vario Besteckkorb (60cm Geräte)	SMZ5100	Passend für alle Bosch Geschirrspüler mit 60 cm Breite
	Spülhilfe-Set (vierteilig = Backblech- sprühkopf; Flaschen- halter, Zusatzbesteck- korb, 3 Kleinteilehalter)	SMZ5000	Passend für alle Bosch Geschirrspüler
	Stielglas-Korb, passend für alle Korbssysteme	SMZ5300	Passend für Max Flex Pro, Max Flex und Vario Flex Korbssystem 60 cm Breite Einsetzbar im Unterkorb
	Flaschenhalter grau	SGZ6BH00	Passend für 60 cm breiter Geschirrspüler mit Edelstahlboden. Einsetzbar im Unterkorb
	Kleinteilehalter für 3. Oberkorb	SGZ0IC00	Passend für alle Bosch EXCLUSIV Geschirrspüler mit 60 cm Breite
	AquaStop-Verlängerung (Zu- und Ablauf)	SGZ1010	Passend für alle Bosch Geschirrspüler

EXCLUSIV Kühlgeräte

Die Mehrausstattungen der Serie | 4 auf einen Blick.*

EXCLUSIV Design

- ▶ Rückwand in Hochglanz weiß
- ▶ Hochwertiger Innenraum: Chromapplikationen auf Leisten und Blenden

Komfort im Kühlraum

- ▶ Komfort-Butterfach: Öffnet sich leicht und schließt sanft durch einen Fingerdruck
- ▶ Alu-Flaschenablage, glanzverchromt und herausnehmbar:
Bietet zusätzlichen Platz für die sichere Aufbewahrung von Flaschen
- ▶ Flex Shelf: Ein- und ausklappbare Mehrzweckablage für eine flexible Nutzung des Kühlraums
- ▶ Variable Eierablage: Für bis zu zwölf Eier, bei geringerer Anzahl kann die Eierablage zusammengesoben werden
- ▶ LED-Beleuchtung: Sorgt für eine gleichmäßige Ausleuchtung des Kühlraums

Komfort im Gefrierraum

- ▶ Zusätzliche Kälteakkus, ideal für den flexiblen Einsatz unterwegs



* In ausgewählten Modellen verfügbar.



Ausstattung Kühlgeräte

Die Highlights



No Frost/Twin No Frost* Technologie

Nie mehr abtauen

- ▶ Das aufwendige Abtauen des Gefrierteils entfällt dank No Frost Technologie ein für alle Mal. Frostbildung im Kühlschrank gehört der Vergangenheit an.
- ▶ Der auf unter -18 °C temperierten Kaltluft wird Feuchtigkeit entzogen, das entstandene Tauwasser läuft nach außen in eine Auffangschale und verdunstet außerhalb des Geräts.



Low Frost Technologie

Weniger und einfacher abtauen

- ▶ Das Abtauen wird vereinfacht und ist dank Low Frost Technologie seltener notwendig. Es vermindert die Eisbildung.
- ▶ Das Klima im Innenraum bleibt garantiert gleichmäßig und der Energiebedarf konstant.



VitaFresh XXL <0°C>

Mehr Platz für mehr Frisches.

- ▶ Extra viel Platz für frische Lebensmittel bietet das VitaFresh XXL <0°C> System.
- ▶ Es besteht aus zwei großen Schubladen, die optimal auf die zu lagernden Lebensmittel eingestellt sind:
 - Ideale Lagerbedingungen für **Fisch & Fleisch** sind eine eher trockene Luft nahe 0°C.
 - Bei **Obst & Gemüse** sorgt die optimale Luftfeuchtigkeit für schonende Frische und den Erhalt wertvoller Vitamine, Mineralien und Ballaststoffe.



Dim Light

Dank der energiesparenden LED-Beleuchtung wird in Ihrem Kühlschrank nichts mehr übersehen.

- ▶ Die langlebigen und energieeffizienten LEDs sorgen für ein helles und gleichmäßiges Licht im gesamten Innenraum. Sie haben Ihre frischen Einkäufe immer im Blick. Ist Ihr Kühlschrank mit Home Connect ausgestattet, können Sie die LED-Beleuchtung per App steuern. Das Dimmen oder Ein- und Ausschalten der Beleuchtung erfolgt einfach und bequem über die App.

Perfect Fit

Der Kühlschrank, der überall passt.

- ▶ Platzieren Sie Ihren Kühlschrank genau dort, wo er hin soll. Andere standardmäßig erhältliche Kühl-Gefrier-Modelle benötigen ca. 10 cm Abstand an den Seiten, um die Türen und Schubladen öffnen zu können. Dank Perfect Fit können unsere freistehenden Kühl-Gefrier-Kombinationen direkt an der Wand und neben anderen Möbeln platziert werden. Die Breite des Kühlschranks entspricht der Größe der benötigten Nische.

Extrem leise

Verabschieden Sie sich von Ihrem lauten Kühlschrank – mit unseren Kühlgeräten der Geräuschklasse A!

- ▶ Besonders in offenen Räumen kann ein lauter Kühlschrank stören. Deshalb sind unsere Kühlschränke der Geräuschklasse A mit 29 dB und weniger besonders leise. Erlebe ein neues Maß an Ruhe – ein neues Maß an Komfort.

* Twin No Frost verhindert die Eisbildung nicht nur im Gefrierbereich, sondern auch im Kühlbereich.

Die Geräteübersicht unserer Kühlgeräte im Überblick.

VIB	Serie	Frischesystem	Energieeffizienzklasse ¹	Abtautechnik	Energieverbrauch in kWh/Jahr	Nutzinhalt in Liter			Geräusch in dB	Höhe in cm	Breite in cm	Produkt-highlights	Seite
						Gesamt	Kühlen	Gefrieren					

Kühlgeräte

Sets freistehende Kühl-Gefrierkombinationen

MKK87GNXBA	Serie 8	VitaFresh Plus		Twin No Frost	172	621	419	202	35	186	86	Home Connect, Extrem leise, Dim Light	40
MKK69GNIAA	Serie 6	VitaFresh XXL <0 °C>		Twin No Frost	104	363	260	103	29	203	60	Extrem leise, Dim Light	40
MKK69GNLAA	Serie 4	VitaFresh XXL <0 °C>		Twin No Frost	104	363	260	103	29	203	60	Extrem leise, Dim Light	41
MKK69GNXAN	Serie 4	VitaFresh XXL <0 °C>		Twin No Frost	104	363	260	103	29	203	60	Extrem leise, Dim Light	41
MKK69GSIBP	Serie 6	VitaFresh		Low Frost	119	343	249	94	38	201	60	LED-Beleuchtung	42
MKK69GSLCA	Serie 6	VitaFresh		Low Frost	149	343	249	94	38	201	60	LED-Beleuchtung	42
MKK67GNIBN	Serie 4	VitaFresh XXL <0 °C>		Twin No Frost	127	321	218	103	33	186	60	Extrem leise, Dim Light	43

Freistehende Kühl-Gefrierkombinationen

KGN39FIB4	Serie 4	VitaFresh XXL <0 °C>		Twin No Frost	129	363	260	103	33	203	60	Extrem leise, Dim Light	43
KGN49EICF	Serie 4	VitaFresh XXL <0 °C>		Twin No Frost	178	440	311	129	35	203	70	Extrem leise, Dim Light	44
KGN39EXCF	Serie 4	VitaFresh XXL <0 °C>		Twin No Frost	162	363	260	103	35	203	60	Extrem leise, Dim Light	44
KGE36EICP	Serie 6	VitaFresh		Low Frost	149	308	214	94	38	186	60	LED-Beleuchtung	45
KGN36EICF	Serie 4	VitaFresh XXL <0 °C>		Twin No Frost	159	321	218	103	35	186	60	Extrem leise, Dim Light	45

Einbau-Kühl-Gefrierkombinationen

KIN86EDD0	Serie 6	VitaFresh XXL <0 °C>		No Frost	186	260	184	76	35	177,2	55,8	Extrem leise, LED-Beleuchtung	46
KIS87EDD0	Serie 6	VitaFresh Plus		Low Frost	165	270	208	62	35	177,2	55,8	Extrem leise, LED-Beleuchtung	46
KIR81EDD0	Serie 6	VitaFresh XXL <0 °C>		-	91	310	310	-	34	177,2	55,8	Extrem leise, LED-Beleuchtung	46

Einbau-Kühlschränke

KIL42EDD1	Serie 6	VitaFresh XXL		-	118	187	172	15	27	122,1	55,8	Extrem leise	47
KIR41EDD1	Serie 6	VitaFresh XXL		-	81	204	204	-	28	122,1	55,8	Extrem leise	47
KIR31EDD1	Serie 6	VitaFresh XXL		-	77	165	165	-	27	102,1	55,8	Extrem leise	47
KIR31EFE0	Serie 4	Multi Box XXL		-	96	165	165	-	35	102,1	54,1	Extrem leise, LED-Beleuchtung	48
KIR21EDD1	Serie 4	VitaFresh XXL		-	74	136	136	-	28	87,4	55,8	Extrem leise	48
KIR21EFE0	Serie 4	Multi Box XXL		-	92	136	136	-	35	87,4	54,1	Extrem leise, LED-Beleuchtung	48

¹ Auf einer Energieeffizienzklassen-Skala von A bis G.

Sets freistehende Kühl-Gefrierkombinationen



Serie | 8
MKK87GNXBA Set KGP86AXB0N Gebürsteter schwarzer Stahl und KSZGGM00

Serie | 6
MKK69GNIAA Set KGN39AIAT Gebürsteter Stahl und KSZGGM00



EXCLUSIV Mehrausstattung
– Butterdose

EXCLUSIV Mehrausstattung
– Butterdose

Leistung und Verbrauch
– **Energieeffizienzklasse¹: B**
– Energie^{2,3}: 172 kWh
– Nutzinhalt Kühlfächer gesamt: 419 Liter
– Nutzinhalt Tiefkühlfächer gesamt: 202 Liter
– Geräusch-Wert: **35 dB(A) re 1 pW**
– Geräuscheffizienzklasse: B

Leistung und Verbrauch
– **Energieeffizienzklasse¹: A**
– Energie^{2,3}: 104 kWh
– Nutzinhalt Kühlfächer gesamt: 260 Liter
– Nutzinhalt Tiefkühlfächer gesamt: 103 Liter
– Geräusch-Wert: **29 dB(A) re 1 pW**
– Geräuscheffizienzklasse: A

Design und Komfort
– Türen gebürsteter schwarzer Stahl mit Anti Fingerprint, Seitenwände Cast Iron
– Vertikal integrierter Griff
– LED-Beleuchtung
– Perfect Fit
– Flex Cool & Freeze
– Touch Control – Elektronische Temperaturregelung, exakt digital ablesbar
– Optisches und akustisches Warnsystem bei geöffneter Tür
– Urlaubsschaltung, Energie-Sparschaltung, Kindersicherung
– 10 Jahre Garantie auf den Kompressor⁴

Design und Komfort
– Türen gebürsteter Stahl mit Anti Fingerprint, Seitenwände Pearl Grey
– Extrem leise
– Rückwand Silbermetallic
– Vertikaler Stangengriff
– Dim Light und seitliche LED-Beleuchtung
– Perfect Fit
– Elektronische Temperaturregelung über LED ablesbar
– Getrennte Temperaturregelung für Kühl- und Gefrierraum
– Optischer und akustischer Türalarm bei geöffneter Tür
– Optisches und akustisches Warnsignal bei Temperaturanstieg
– 10 Jahre Garantie auf den Kompressor⁴

Kühlteil
– Kühlraum: 419 l Nutzinhalt
– Multi Airflow-System
– 3 Abstellflächen aus Sicherheitsglas (2 höhenverstellbar)
– 6 Türabsteller, davon 2 Butter-/Käsefach und 1 Flaschenabsteller
– Air Fresh Filter
– Super Kühlen

Kühlteil
– Kühlraum: 260 l Nutzinhalt
– Multi Airflow-System
– 5 Abstellflächen aus Sicherheitsglas (3 höhenverstellbar), davon 1 x teilbare und hochklappbare Glasablage
– 5 Türabsteller, davon 1 Butter-/Käsefach und 1 Flaschenabsteller
– Spezial-Flaschenrost, glanzverchromt
– Super Kühlen

Frischhaltesystem
– 4 VitaFresh Plus: hält frische Lebensmittel bis zu zweimal länger frisch

Frischhaltesystem
– 1 VitaFresh XXL – extragroße Schubladen mit Feuchtigkeitsregulierung für länger frische Lebensmittel.
– 1 VitaFresh -40°C – Schublade – Fisch und Fleisch bleiben länger frisch

Gefrierenteil
– **Twin No Frost (KS + GS) – nie wieder abtauen!**
– ********-Gefrierraum: 202 l Nutzinhalt
– Gefriervermögen: 10 kg in 24 Std.
– Lagerzeit bei Störung: 16 Std.
– 3 transparente Gefriergut-Schubladen
– Super Gefrieren

Gefrierenteil
– **Twin No Frost (KS + GS) – nie wieder abtauen!**
– ********-Gefrierraum: 103 l Nutzinhalt
– Gefriervermögen: 11 kg in 24 Std.
– Lagerzeit bei Störung: 21 Std.
– 3 transparente Gefriergut-Schubladen
– Super Gefrieren mit Eingefrierautomatik

Technische Informationen
– Türanschlag rechts, wechselbar
– Höhenverstellbare Füße vorne, Rollen hinten
– Gerätemaße³ (HxBxT): 186 x 86 x 81 cm
– Länge des Anschlusskabel: 240 cm
– 220–240 V
– Klimaklasse: SN-T

Technische Informationen
– Türanschlag rechts, wechselbar
– Höhenverstellbare Füße vorne, Rollen hinten
– Gerätemaße³ (HxBxT): 203 x 60 x 66,5 cm
– Länge des Anschlusskabel: 210 cm
– 220–240 V
– Klimaklasse: SN-T

Zubehör
– 3 x Eierablage, 2 x Eisdürfelschale mit Deckel, 1 x Flaschenkamm in Türabsteller

Zubehör
– 3 x Eierablage, 1 x Eisdürfelschale

¹ Auf einer Energieeffizienzskala von A bis G. ² Energieverbrauch pro Jahr.
³ Damit der deklarierte Energieverbrauch erzielt wird, sind die dem Gerät beigefügten Abstandhalter zu verwenden. Hierdurch vergrößert sich die Gerätetiefe um ca. 3,5 cm. Das Gerät ist ohne Verwendung der Abstandhalter voll funktionsfähig, hat aber einen geringfügig höheren Energieverbrauch.
⁴ Garantiebedingungen unter <https://www.bosch-home.com/de/service/garantie>

Sets freistehende Kühl-Gefrierkombinationen



Serie | 4
MKK69GNLAA Set KGN392LAF Metall-Optik und KSZGGM00



EXCLUSIV Mehrausstattung
– Butterdose

Serie | 4
MKK69GNXAN Set KGN39VXAT Gebürsteter schwarzer Stahl und KSZGGM00



EXCLUSIV Mehrausstattung
– Butterdose

Leistung und Verbrauch

- **Energieeffizienzklasse¹: A**
- Energie^{2,3}: 104 kWh
- Nutzinhalt Kühlfächer gesamt: 260 Liter
- Nutzinhalt Tiefkühlfächer gesamt: 103 Liter
- Geräusch-Wert: **29 dB(A) re 1 pW**
- Geräuscheffizienzklasse: A

Design und Komfort

- Türen Metall-Optik, Seitenwände Pearl Grey
- Extrem leise
- Rückwand Hochglanz weiß
- Vertikaler integrierter Griff
- Dim Light
- Perfect Fit
- Elektronische Temperaturregelung über LED ablesbar
- Getrennte Temperaturregelung für Kühl- und Gefrierraum
- Optischer und akustischer Türalarm bei geöffneter Tür
- Optisches und akustisches Warnsignal bei Temperaturanstieg
- 10 Jahre Garantie auf den Kompressor⁴

Kühlteil

- Kühlraum: 260 l Nutzinhalt
- Multi Airflow-System
- 5 Abstellflächen aus Sicherheitsglas (3 höhenverstellbar)
- 4 Türabsteller, davon 1 Flaschenabsteller
- Spezial-Flaschenrost, glanzverchromt
- Super Kühlen

Frischhaltesystem

- 1 VitaFresh XXL – extragroße Schubladen mit Feuchtigkeitsregulierung für länger frische Lebensmittel.
- 1 VitaFresh $-0^{\circ}\text{C}>$ Schublade – Fisch und Fleisch bleiben länger frisch

Gefrierteil

- **Twin No Frost (KS + GS) – nie wieder abtauen!**
- -Gefrierraum: 103 l Nutzinhalt
- Gefriervermögen: 11 kg in 24 Std.
- Lagerzeit bei Störung: 21 Std.
- 3 transparente Gefriergut-Schubladen
- Super Gefrieren mit Eingefrierautomatik

Technische Informationen

- Türanschlag rechts, wechselbar
- Höhenverstellbare FüÙe vorne, Rollen hinten
- GerätemaÙe³ (HxBxT): 203 x 60 x 66,5 cm
- Länge des Anschlusskabel: 210 cm
- 220–240 V
- Klimaklasse: SN-T

Zubehör

- 3 x Eierablage, 1 x Eiskwürfelschale

Leistung und Verbrauch

- **Energieeffizienzklasse¹: A**
- Energie^{2,3}: 104 kWh
- Nutzinhalt Kühlfächer gesamt: 260 Liter
- Nutzinhalt Tiefkühlfächer gesamt: 103 Liter
- Geräusch-Wert: **29 dB(A) re 1 pW**
- Geräuscheffizienzklasse: A

Design und Komfort

- Türen gebürsteter schwarzer Stahl mit Anti Fingerprint, Seitenwände Cast Iron
- Extrem leise
- Rückwand Hochglanz weiß
- Vertikaler Stangengriff
- Dim Light
- Perfect Fit
- Elektronische Temperaturregelung über LED ablesbar
- Getrennte Temperaturregelung für Kühl- und Gefrierraum
- Optischer und akustischer Türalarm bei geöffneter Tür
- Optisches und akustisches Warnsignal bei Temperaturanstieg
- 10 Jahre Garantie auf den Kompressor⁴

Kühlteil

- Kühlraum: 260 l Nutzinhalt
- Multi Airflow-System
- 5 Abstellflächen aus Sicherheitsglas (3 höhenverstellbar)
- 4 Türabsteller, davon 1 Flaschenabsteller
- Spezial-Flaschenrost, glanzverchromt
- Super Kühlen

Frischhaltesystem

- 1 VitaFresh XXL – extragroÙe Schubladen mit Feuchtigkeitsregulierung für länger frische Lebensmittel.
- 1 VitaFresh $-0^{\circ}\text{C}>$ Schublade – Fisch und Fleisch bleiben länger frisch

Gefrierteil

- **Twin No Frost (KS + GS) – nie wieder abtauen!**
- -Gefrierraum: 103 l Nutzinhalt
- Gefriervermögen: 11 kg in 24 Std.
- Lagerzeit bei Störung: 21 Std.
- 3 transparente Gefriergut-Schubladen
- Super Gefrieren mit Eingefrierautomatik

Technische Informationen

- Türanschlag rechts, wechselbar
- Höhenverstellbare FüÙe vorne, Rollen hinten
- GerätemaÙe³ (HxBxT): 203 x 60 x 66,5 cm
- Länge des Anschlusskabel: 210 cm
- 220–240 V
- Klimaklasse: SN-T

Zubehör

- 3 x Eierablage, 1 x Eiskwürfelschale

¹ Auf einer Energieeffizienzklassen-Skala von A bis G. ² Energieverbrauch pro Jahr.

³ Damit der deklarierte Energieverbrauch erzielt wird, sind die dem Gerät beigefügten Abstandhalter zu verwenden. Hierdurch vergrößert sich die Gerätetiefe um ca. 3,5 cm. Das Gerät ist ohne Verwendung der Abstandhalter voll funktionsfähig, hat aber einen geringfügig höheren Energieverbrauch.

⁴ Garantiebedingungen unter <https://www.bosch-home.com/de/service/garantie>

Sets freistehende Kühl-Gefrierkombinationen



Serie | 6
MKK69GSIBP Set KGE398IBP Gebürsteter Stahl und GSZ10010

Serie | 6
MKK69GSLCA Set KGE39ALCA Edelstahl Optik und GSZ10010



EXCLUSIV Mehrausstattung
– Kälteakkus

EXCLUSIV Mehrausstattung
– Kälteakkus

Leistung und Verbrauch

- **Energieeffizienzklasse¹: B**
- Energie^{2,3}: 119 kWh
- Nutzinhalt Kühlfächer gesamt: 249 Liter
- Nutzinhalt Tiefkühlfächer gesamt: 94 Liter
- Geräusch-Wert: 38 dB(A) re 1 pW
- Geräuscheffizienzklasse: C

Design und Komfort

- LED Beleuchtung
- Türen gebürsteter Stahl mit Anti Fingerprint
- Vertikaler Stangengriff
- Touch Control – Elektronische Temperaturregelung, exakt digital ablesbar
- Perfect Fit
- Getrennte Temperaturregelung für Kühl- und Gefrierraum
- Akustischer Alarm Kühlschrantür
- Optisches und akustisches Warnsignal bei Temperaturanstieg
- Urlaubsschaltung
- Abtau-Automatik
- 10 Jahre Garantie auf den Kompressor⁴

Kühlteil

- Kühlraum: 249 l Nutzinhalt
- 5 Abstellflächen aus Sicherheitsglas (2 höhenverstellbar)
- 4 Türabsteller, davon 1 Butter-/Käsefach und 1 Flaschenabsteller
- Spezial-Flaschenrost, glanzverchromt
- Super Kühlen

Frischhaltesystem

- 1 VitaFresh Schublade mit Feuchtigkeitsregulierung – hält Obst und Gemüse vitaminreich und länger frisch
- 1 VitaFresh ◀0°C▶ Schublade – Fisch und Fleisch bleiben länger frisch

Gefrierenteil

- Low Frost – geringere Eisbildung, schnelleres Abtauen
- *******-Gefrierraum: 94 l Nutzinhalt
- Gefriervermögen: 5,5 kg in 24 Std.
- Lagerzeit bei Störung: 18 Std.
- Vario Zone
- 3 transparente Gefriergut-Schubladen, davon 1 Big Box
- Super Gefrieren

Technische Informationen

- Türanschlag rechts, wechselbar
- Höhenverstellbare Füße vorne, Rollen hinten
- Tauwasserablauf
- Gerätemaße³ (HxBxT): 201 x 60 x 65 cm
- Länge des Anschlusskabel: 240 cm
- 220–240 V
- Klimaklasse: SN-T

Zubehör

- 3 x Eierablage

Leistung und Verbrauch

- **Energieeffizienzklasse¹: C**
- Energie^{2,3}: 149 kWh
- Nutzinhalt Kühlfächer gesamt: 249 Liter
- Nutzinhalt Tiefkühlfächer gesamt: 94 Liter
- Geräusch-Wert: 38 dB(A) re 1 pW
- Geräuscheffizienzklasse: C

Design und Komfort

- LED Beleuchtung
- Türen Edelstahl Optik
- Vertikaler integrierter Griff
- Touch Control – Elektronische Temperaturregelung, exakt digital ablesbar
- Perfect Fit
- Getrennte Temperaturregelung für Kühl- und Gefrierraum
- Akustischer Alarm Kühlschrantür
- Optisches und akustisches Warnsignal bei Temperaturanstieg
- Urlaubsschaltung
- Abtau-Automatik
- 10 Jahre Garantie auf den Kompressor⁴

Kühlteil

- Kühlraum: 249 l Nutzinhalt
- 5 Abstellflächen aus Sicherheitsglas (2 höhenverstellbar)
- 4 Türabsteller, davon 1 Flaschenabsteller
- Spezial-Flaschenrost, glanzverchromt
- Super Kühlen

Frischhaltesystem

- 1 VitaFresh Schublade mit Feuchtigkeitsregulierung – hält Obst und Gemüse vitaminreich und länger frisch
- 1 VitaFresh ◀0°C▶ Schublade – Fisch und Fleisch bleiben länger frisch

Gefrierenteil

- Low Frost – geringere Eisbildung, schnelleres Abtauen
- *******-Gefrierraum: 94 l Nutzinhalt
- Gefriervermögen: 5,5 kg in 24 Std.
- Lagerzeit bei Störung: 18 Std.
- Vario Zone
- 3 transparente Gefriergut-Schubladen, davon 1 Big Box

Technische Informationen

- Türanschlag rechts, wechselbar
- Höhenverstellbare Füße vorne, Rollen hinten
- Tauwasserablauf
- Gerätemaße³ (HxBxT): 201 x 60 x 65 cm
- Länge des Anschlusskabel: 240 cm
- 220–240 V
- Klimaklasse: SN-T

Zubehör

- 3 x Eierablage

¹ Auf einer Energieeffizienzklassen-Skala von A bis G. ² Energieverbrauch pro Jahr.

³ Damit der deklarierte Energieverbrauch erzielt wird, sind die dem Gerät beigefügten Abstandhalter zu verwenden. Hierdurch vergrößert sich die Gerätetiefe um ca. 3,5 cm. Das Gerät ist ohne Verwendung der Abstandhalter voll funktionsfähig, hat aber einen geringfügig höheren Energieverbrauch.

⁴ Garantiebedingungen unter <https://www.bosch-home.com/de/service/garantie>

Set freistehende Kühl-Gefrierkombination

Freistehende Kühl-Gefrierkombination



Serie | 4
MKK67GNIBN Set KGN36VIBT Gebürsteter Stahl und KSZGGM00

Serie | 4
KGN39FIB4 Gebürsteter Stahl

select
line



EXCLUSIV Mehrausstattung
– Butterdose

EXCLUSIV Mehrausstattung
– EXCLUSIV Design

Leistung und Verbrauch

- **Energieeffizienzklasse¹: B**
- Energie^{2,3}: 127 kWh
- Nutzinhalt Kühlfächer gesamt: 218 Liter
- Nutzinhalt Tiefkühlfächer gesamt: 103 Liter
- Geräusch-Wert: **33 dB(A) re 1 pW**
- Geräuscheffizienzklasse: B

Design und Komfort

- Dim Light – sanft aufdimmende LED-Innenbeleuchtung
- Gebürsteter Stahl mit Anti Fingerprint
- Vertikaler Stangengriff
- Rückwand in Hochglanz weiß
- Perfect Fit
- Elektronische Temperaturregelung über LED ablesbar
- Getrennte Temperaturregelung für Kühl- und Gefrierraum
- Optisches und akustisches Warnsignal bei Temperaturanstieg
- 10 Jahre Garantie auf den Kompressor⁴

Kühlteil

- Kühlraum: 218 l Nutzinhalt
- Multi Airflow-System für optimale und gleichmäßige Kälteverteilung
- 4 Abstellflächen aus Sicherheitsglas (2 höhenverstellbar)
- 3 Türabsteller, davon 1 Flaschenabsteller
- Spezial-Flaschenrost, glanzverchromt
- Super Kühlen

Frischhaltesystem

- 1 VitaFresh XXL Schublade mit Feuchtigkeitsregulierung – hält Obst und Gemüse vitaminreich und länger frisch
- 1 VitaFresh ◀0°C▶ Schublade – Fisch und Fleisch bleiben länger frisch

Gefrierteil

- **Twin No Frost (KS + GS) – nie wieder abtauen!**
- ********-Gefrierraum: 103 l Nutzinhalt
- Gefriervermögen: 9,5 kg in 24 Std.
- Lagerzeit bei Störung: 17 Std.
- 3 transparente Gefriergut-Schubladen
- Super Gefrieren

Technische Informationen

- Türanschlag rechts, wechselbar
- Höhenverstellbare Füße vorne, Rollen hinten
- Gerätemaße³ (HxBxT): 186 x 60 x 66,5 cm
- Länge des Anschlusskabel: 225 cm
- 220–240 V
- Klimaklasse: SN-T

Zubehör

- 3 x Eierablage, 1 x Eiwürfelschale

Leistung und Verbrauch

- **Energieeffizienzklasse¹: B**
- Energie^{2,3}: 129 kWh
- Nutzinhalt Kühlfächer gesamt: 260 Liter
- Nutzinhalt Tiefkühlfächer gesamt: 103 Liter
- Geräusch-Wert: **33 dB(A) re 1 pW**
- Geräuscheffizienzklasse: B

Design und Komfort

- LED Beleuchtung
- Dim Light – sanft aufdimmende LED-Innenbeleuchtung
- Türen gebürsteter Stahl mit Anti Fingerprint, Seitenwände Pearl Grey
- Vertikal integrierter Griff
- Rückwand in Hochglanz weiß
- Perfect Fit
- Elektronische Temperaturregelung über LED ablesbar
- Getrennte Temperaturregelung für Kühl- und Gefrierraum
- Optischer und akustischer Türalarm
- Optisches und akustisches Warnsignal bei Temperaturanstieg
- 10 Jahre Garantie auf den Kompressor⁴

Kühlteil

- Kühlraum: 260 l Nutzinhalt
- Multi Airflow-System für optimale und gleichmäßige Kälteverteilung
- 5 Abstellflächen aus Sicherheitsglas (3 höhenverstellbar)
- 4 Türabsteller, davon 1 Flaschenabsteller
- Spezial-Flaschenrost, glanzverchromt
- Super Kühlen

Frischhaltesystem

- 1 VitaFresh XXL – extragroße Schubladen mit Feuchtigkeitsregulierung für länger frische Lebensmittel.
- 1 VitaFresh ◀0°C▶ Schublade – Fisch und Fleisch bleiben länger frisch

Gefrierteil

- **Twin No Frost (KS + GS) – nie wieder abtauen!**
- ********-Gefrierraum: 103 l Nutzinhalt
- Gefriervermögen: 10 kg in 24 Std.
- Lagerzeit bei Störung: 18 Std.
- 3 transparente Gefriergut-Schubladen
- Super Gefrieren

Technische Informationen

- Türanschlag rechts, wechselbar
- Höhenverstellbare Füße vorne, Rollen hinten
- Gerätemaße³ (HxBxT): 203 x 60 x 66,5 cm
- Länge des Anschlusskabel: 226 cm
- 220–240 V
- Klimaklasse: SN-T

Zubehör

- 3 x Eierablage, 1 x Eiwürfelschale

¹ Auf einer Energieeffizienzklassen-Skala von A bis G. ² Energieverbrauch pro Jahr.

³ Damit der deklarierte Energieverbrauch erzielt wird, sind die dem Gerät beigefügten Abstandhalter zu verwenden. Hierdurch vergrößert sich die Gerätetiefe um ca. 3,5 cm. Das Gerät ist ohne Verwendung der Abstandhalter voll funktionsfähig, hat aber einen geringfügig höheren Energieverbrauch.

⁴ Garantiebedingungen unter <https://www.bosch-home.com/de/service/garantie>

Freistehende Kühl-Gefrierkombinationen



Serie | 4
KGN49E1CF Gebürsteter Stahl

select
line



EXCLUSIV Mehrausstattung
– EXCLUSIV Design
– Komfort-Butterfach

Serie | 4
KGN39EXCF Gebürsteter schwarzer Stahl

select
line



EXCLUSIV Mehrausstattung
– EXCLUSIV Design
– Komfort-Butterfach

Leistung und Verbrauch

- Energieeffizienzklasse¹: C
- Energie^{2,3}: 178 kWh
- Nutzinhalt Kühlfächer gesamt: 311 Liter
- Nutzinhalt Tiefkühlfächer gesamt: 129 Liter
- Geräusch-Wert: **35 dB(A) re 1 pW**
- Geräuscheffizienzklasse: B

Design und Komfort

- LED Beleuchtung, Dim Light
- Türen Gebürsteter Stahl mit Anti Fingerprint, Seitenwände Pearl Grey
- Vertikal integrierter Griff
- Rückwand in Hochglanz weiß
- Perfect Fit
- Elektronische Temperaturregelung über LED ablesbar
- Getrennte Temperaturregelung für Kühl- und Gefrierraum
- Optischer und akustischer Türalarm
- Optisches und akustisches Warnsignal bei Temperaturanstieg
- 10 Jahre Garantie auf den Kompressor⁴

Kühlteil

- Kühlraum: 311 l Nutzinhalt
- Multi Airflow-System für optimale und gleichmäßige Kälteverteilung
- 5 Abstellflächen aus Sicherheitsglas (2 höhenverstellbar), davon 1 x teilbare und hochklappbare Glasablage
- 4 Türabsteller, davon 1 Butter-/Käsefach und 1 Flaschenabsteller
- Spezial-Flaschenrost, glanzverchromt
- Super Kühlen

Frischhaltesystem

- 1 VitaFresh XXL – extragroße Schubladen mit Feuchtigkeitsregulierung für länger frische Lebensmittel.
- 1 VitaFresh ◀0°C▶ Schublade – Fisch und Fleisch bleiben länger frisch

Gefrierenteil

- **Twin No Frost (KS + GS) – nie wieder abtauen!**
- [****]-Gefrierraum: 129 l Nutzinhalt
- Gefriervermögen: 11 kg in 24 Std.
- Lagerzeit bei Störung: 18 Std.
- 3 transparente Gefriergut-Schubladen
- Super Gefrieren

Technische Informationen

- Türanschlag rechts, wechselbar
- Höhenverstellbare Füße vorne, Rollen hinten
- Gerätemaße³ (H x B x T): 203 x **70,0** x 66,7 cm
- Länge des Anschlusskabel: 226 cm
- 220–240 V
- Klimaklasse: SN-T

Zubehör

- 2 x Kälteakku, 1 x Eierablage, 1 x Eiswürfelschale

Leistung und Verbrauch

- Energieeffizienzklasse¹: C
- Energie^{2,3}: 162 kWh
- Nutzinhalt Kühlfächer gesamt: 260 Liter
- Nutzinhalt Tiefkühlfächer gesamt: 103 Liter
- Geräusch-Wert: **35 dB(A) re 1 pW**
- Geräuscheffizienzklasse: B

Design und Komfort

- LED Beleuchtung, Dim Light
- Türen gebürsteter schwarzer Stahl mit Anti Fingerprint, Seitenwände Cast Iron
- Vertikal integrierter Griff
- Rückwand in Hochglanz weiß
- Perfect Fit
- Elektronische Temperaturregelung über LED ablesbar
- Getrennte Temperaturregelung für Kühl- und Gefrierraum
- Optischer und akustischer Türalarm
- Optisches und akustisches Warnsignal bei Temperaturanstieg
- 10 Jahre Garantie auf den Kompressor⁴

Kühlteil

- Kühlraum: 260 l Nutzinhalt
- Multi Airflow-System
- 5 Abstellflächen aus Sicherheitsglas (3 höhenverstellbar), davon 1 x teilbare und hochklappbare Glasablage
- 4 Türabsteller, davon 1 Butter-/Käsefach und 1 Flaschenabsteller
- Spezial-Flaschenrost, glanzverchromt
- Super Kühlen

Frischhaltesystem

- 1 VitaFresh XXL – extragroße Schubladen mit Feuchtigkeitsregulierung für länger frische Lebensmittel.
- 1 VitaFresh ◀0°C▶ Schublade – Fisch und Fleisch bleiben länger frisch

Gefrierenteil

- **Twin No Frost (KS + GS) – nie wieder abtauen!**
- [****]-Gefrierraum: 103 l Nutzinhalt
- Gefriervermögen: 10 kg in 24 Std.
- Lagerzeit bei Störung: 15 Std.
- 3 transparente Gefriergut-Schubladen
- Super Gefrieren mit Einfrierautomatik

Technische Informationen

- Türanschlag rechts, wechselbar
- Höhenverstellbare Füße vorne, Rollen hinten
- Gerätemaße³ (H x B x T): 203 x 60 x 66,5 cm
- Länge des Anschlusskabel: 226 cm
- 220–240 V
- Klimaklasse: SN-T

Zubehör

- 2 x Kälteakku, 1 x Eierablage, 1 x Eiswürfelschale

¹ Auf einer Energieeffizienzklassen-Skala von A bis G. ² Energieverbrauch pro Jahr.

³ Damit der deklarierte Energieverbrauch erzielt wird, sind die dem Gerät beigefügten Abstandhalter zu verwenden. Hierdurch vergrößert sich die Gerätetiefe um ca. 3,5 cm. Das Gerät ist ohne Verwendung der Abstandhalter voll funktionsfähig, hat aber einen geringfügig höheren Energieverbrauch.

⁴ Garantiebedingungen unter <https://www.bosch-home.com/de/service/garantie>

Freistehende Kühl-Gefrierkombinationen



Serie | 6
KGE36EICP Gebürsteter Stahl



EXCLUSIV Mehrausstattung
– EXCLUSIV Design
– Komfort-Butterfach

Serie | 4
KGN36EICF Gebürsteter Stahl



EXCLUSIV Mehrausstattung
– EXCLUSIV Design
– Komfort-Butterfach

Leistung und Verbrauch

- Energieeffizienzklasse¹: C
- Energie^{2,3}: 149 kWh
- Nutzinhalt Kühlfächer gesamt: 214 Liter
- Nutzinhalt Tiefkühlfächer gesamt: 94 Liter
- Geräusch-Wert: 38 dB(A) re 1 pW
- Geräuscheffizienzklasse: C

Design und Komfort

- LED Beleuchtung
- Türen gebürsteter Stahl mit Anti Fingerprint, Seitenwände Pearl Grey
- Vertikaler Stangengriff
- Rückwand in Hochglanz weiß
- Touch Control – Elektronische Temperaturregelung, exakt digital ablesbar
- Perfect Fit
- Getrennte Temperaturregelung für Kühl- und Gefrierraum
- Akustischer Alarm Kühlschrantür
- Optisches und akustisches Warnsignal bei Temperaturanstieg
- Urlaubsschaltung
- Abtau-Automatik
- 10 Jahre Garantie auf den Kompressor⁴

Kühlteil

- Kühlraum: 214 l Nutzinhalt
- 5 Abstellflächen aus Sicherheitsglas (2 höhenverstellbar)
- 3 Türabsteller, davon 1 Butter-/Käsefach und 1 Flaschenabsteller
- Spezial-Flaschenrost, glanzverchromt
- Super Kühlen

Frischhaltesystem

- 1 VitaFresh -0°C Schublade – Fisch und Fleisch bleiben länger frisch
- 1 VitaFresh – hält frische Lebensmittel länger frisch

Gefrierteil

- Low Frost – geringere Eisbildung, schnelleres Abtauen
- -Gefrierraum: 94 l Nutzinhalt
- Gefriervermögen: 5,5 kg in 24 Std.
- Lagerzeit bei Störung: 18 Std.
- Vario Zone
- 3 transparente Gefriergut-Schubladen, davon 1 Big Box

Technische Informationen

- Türanschlag rechts, wechselbar
- Höhenverstellbare FüÙe vorne, Rollen hinten
- Tauwasserablauf
- GerätemaÙe³ (H x B x T): 186 x 60 x 65 cm
- Länge des Anschlusskabel: 240 cm
- 220–240 V
- Klimaklasse: SN-T

Zubehör

- 2 x Kälteakku, 1 x Eierablage, 1 x Aufbewahrungsbehälter mit Deckel, 1 x Wandabstandshalter

Leistung und Verbrauch

- Energieeffizienzklasse¹: C
- Energie^{2,3}: 159 kWh
- Nutzinhalt Kühlfächer gesamt: 218 Liter
- Nutzinhalt Tiefkühlfächer gesamt: 103 Liter
- Geräusch-Wert: **35 dB(A) re 1 pW**
- Geräuscheffizienzklasse: B

Design und Komfort

- Türen gebürsteter Stahl mit Anti Fingerprint, Seitenwände Pearl Grey
- Vertikaler integrierter Griff
- Rückwand in Hochglanz weiß
- Dim Light
- Perfect Fit
- Elektronische Temperaturregelung über LED ablesbar
- Getrennte Temperaturregelung für Kühl- und Gefrierraum
- Optischer und akustischer Türalarm
- Optisches und akustisches Warnsignal bei Temperaturanstieg
- 10 Jahre Garantie auf den Kompressor⁴

Kühlteil

- Kühlraum: 218 l Nutzinhalt
- Multi Airflow-System
- 5 Abstellflächen aus Sicherheitsglas (3 höhenverstellbar), davon 1 x teilbare und hochklappbare Glasablage
- 3 Türabsteller, davon 1 Butter-/Käsefach und 1 Flaschenabsteller
- Spezial-Flaschenrost, glanzverchromt
- Super Kühlen

Frischhaltesystem

- 1 VitaFresh XXL – extragroÙe Schubladen mit Feuchtigkeitsregulierung für länger frische Lebensmittel
- 1 VitaFresh -0°C Schublade – Fisch und Fleisch bleiben länger frisch

Gefrierteil

- **Twin No Frost (KS + GS) – nie wieder abtauen!**
- -Gefrierraum: 103 l Nutzinhalt
- Gefriervermögen: 9,5 kg in 24 Std.
- Lagerzeit bei Störung: 14 Std.
- 3 transparente Gefriergut-Schubladen
- Super Gefrieren

Technische Informationen

- Türanschlag rechts, wechselbar
- Höhenverstellbare FüÙe vorne, Rollen hinten
- GerätemaÙe³ (H x B x T): 186 x 60 x 66,5 cm
- Länge des Anschlusskabel: 225 cm
- 220–240 V
- Klimaklasse: SN-T

Zubehör

- 2 x Kälteakku, 1 x Eierablage, 1 x Eiswürfelschale

¹ Auf einer Energieeffizienzklassen-Skala von A bis G. ² Energieverbrauch pro Jahr.

³ Damit der deklarierte Energieverbrauch erzielt wird, sind die dem Gerät beigefügten Abstandhalter zu verwenden. Hierdurch vergrößert sich die Gerätetiefe um ca. 3,5 cm. Das Gerät ist ohne Verwendung der Abstandhalter voll funktionsfähig, hat aber einen geringfügig höheren Energieverbrauch.

⁴ Garantiebedingungen unter <https://www.bosch-home.com/de/service/garantie>

Einbau-Kühl-Gefrierkombination und Einbau-Kühlschrank ohne Gefrierfach



Serie 6 KIN86EDD0 Profi-Türdämpfung select line	Serie 6 KIS87EDD0 Profi-Türdämpfung select line	Serie 6 KIR81EDD0 Profi-Türdämpfung select line
EXCLUSIV © Mehrausstattung <ul style="list-style-type: none"> - EXCLUSIV Design - Butterdose 	EXCLUSIV © Mehrausstattung <ul style="list-style-type: none"> - EXCLUSIV Design - Butterdose 	EXCLUSIV © Mehrausstattung <ul style="list-style-type: none"> - EXCLUSIV Design - Butterdose
Leistung und Verbrauch <ul style="list-style-type: none"> - Energieeffizienzklasse¹: D - Energie^{2,3}: 186 kWh - Nutzinhalt Kühlfächer gesamt: 184 Liter - Nutzinhalt Tiefkühlfächer gesamt: 76 Liter - Geräusch-Wert: 35 dB(A) re 1 pW - Geräuscheffizienzklasse: B 	Leistung und Verbrauch <ul style="list-style-type: none"> - Energieeffizienzklasse¹: D - Energie^{2,3}: 165 kWh - Nutzinhalt Kühlfächer gesamt: 208 Liter - Nutzinhalt Tiefkühlfächer gesamt: 62 Liter - Geräusch-Wert: 35 dB(A) re 1 pW - Geräuscheffizienzklasse: B 	Leistung und Verbrauch <ul style="list-style-type: none"> - Energieeffizienzklasse¹: D - Energie^{2,3}: 91 kWh - Nutzinhalt Kühlfächer gesamt: 310 Liter - Geräusch-Wert: 35 dB(A) re 1 pW - Geräuscheffizienzklasse: B
Design und Komfort <ul style="list-style-type: none"> - LED Beleuchtung - Elektronische Temperaturregelung über LED ablesbar - Getrennte Temperaturregelung für Kühl- und Gefrierraum - Optischer und akustischer Türalarm - 10 Jahre Garantie auf den Kompressor⁴ 	Design und Komfort <ul style="list-style-type: none"> - LED Beleuchtung - Touch Control – Elektronische Temperaturregelung, exakt digital ablesbar - Getrennte Temperaturregelung für Kühl- und Gefrierraum - FreshSense – Konstante Temperatur durch intelligente Sensortechnik - Urlaubsschaltung, Akustischer Türalarm - Optischer und akustischer Alarm bei Temperaturanstieg, mit Memory-Funktion - 10 Jahre Garantie auf den Kompressor⁴ 	Design und Komfort <ul style="list-style-type: none"> - LED Beleuchtung - Elektronische Temperaturregelung über LED ablesbar - 10 Jahre Garantie auf den Kompressor⁴
Kühlteil <ul style="list-style-type: none"> - Kühlraum: 184 l Nutzinhalt - 3 Abstellflächen aus Sicherheitsglas (2 höhenverstellbar) - 3 Türabsteller, davon 1 Butter-/Käsefach und 1 Flaschenabsteller - Butter-/Käsefach mit Klappe - Super Kühlen 	Kühlteil <ul style="list-style-type: none"> - Kühlraum: 208 l Nutzinhalt - 5 Abstellflächen aus Sicherheitsglas (4 höhenverstellbar), davon 1 x teilbare und hochklappbare Glasablage - 5 Türabsteller, davon 1 Butter-/Käsefach und 1 Flaschenabsteller - Super Kühlen 	Kühlteil <ul style="list-style-type: none"> - Kühlraum: 310 l Nutzinhalt - 5 Abstellflächen aus Sicherheitsglas (4 x höhenverstellbar) - 5 Türabsteller, davon 1 Butter-/Käsefach und 1 Flaschenabsteller - Spezial-Flaschenrost, glanzverchromt - Super Kühlen
Frischhaltesystem <ul style="list-style-type: none"> - 1 VitaFresh XXL Schublade mit Feuchtigkeitsregulierung – hält Obst und Gemüse vitaminreich und länger frisch - 1 VitaFresh ◀0°C▶ Schublade – Fisch und Fleisch bleiben länger frisch 	Frischhaltesystem <ul style="list-style-type: none"> - 1 VitaFresh Plus: hält frische Lebensmittel bis zu zweimal länger frisch 	Frischhaltesystem <ul style="list-style-type: none"> - 1 VitaFresh XXL – extragroße Schubladen mit Feuchtigkeitsregulierung für länger frische Lebensmittel - 1 VitaFresh ◀0°C▶ Schublade – Fisch und Fleisch bleiben länger frisch - 1 Multi Box XXL: transparente Schublade mit Wellenboden, ideal zur Lagerung von Obst und Gemüse
Gefrierteil <ul style="list-style-type: none"> - No Frost – nie wieder Abtauen - ****-Gefrierraum: 76 l Nutzinhalt - Gefriervermögen: 8 kg in 24 Std. - Lagerzeit bei Störung: 11 Std. - Vario Zone: herausnehmbare Glasablagen für eine flexible Nutzung des Gefrierraums - 3 transparente Gefriergut-Schubladen - Freezer Light 	Gefrierteil <ul style="list-style-type: none"> - Low Frost – geringere Eisbildung, schnelleres Abtauen - ****-Gefrierraum: 62 l Nutzinhalt - Gefriervermögen: 5 kg in 24 Std. - Lagerzeit bei Störung: 12 Std. - 2 transparente Gefriergut-Schubladen, davon 1 BigBox - Super Gefrieren mit Einfrierautomatik 	Gefrierteil <ul style="list-style-type: none"> - 1 Multi Box XXL: transparente Schublade mit Wellenboden, ideal zur Lagerung von Obst und Gemüse
Technische Informationen <ul style="list-style-type: none"> - Türanschlag rechts, wechselbar - Gerätemaße³ (HxBxT): 177,2 x 55,8 x 54,5 cm - Nischenmaße (HxBxT): 177,5 x 56 x 55 cm - Länge des Anschlusskabel: 230 cm - 220–240 V - Klimaklasse: SN-ST 	Technische Informationen <ul style="list-style-type: none"> - Türanschlag rechts, wechselbar - Gerätemaße³ (HxBxT): 177,2 x 55,8 x 54,5 cm - Nischenmaße (HxBxT): 177,5 x 56 x 55 cm - Länge des Anschlusskabel: 230 cm - 220–240 V - Klimaklasse: SN-ST 	Technische Informationen <ul style="list-style-type: none"> - Türanschlag rechts, wechselbar - Gerätemaße³ (HxBxT): 177,2 x 55,8 x 54,8 cm - Nischenmaße (HxBxT): 177,5 x 56 x 55 cm - Länge des Anschlusskabel: 230 cm - 220–240 V - Klimaklasse: SN-ST
Zubehör <ul style="list-style-type: none"> - 1 x Butterdose, 3 x Eierablage, 1 x Eiswürfelschale 	Zubehör <ul style="list-style-type: none"> - 1 x Butterdose, 3 x Eierablage, 1 x Eiswürfelschale, 1 x Flaschenkamm in Türabsteller 	Zubehör <ul style="list-style-type: none"> - 1 x Schwerlastsatz, 1 x Butterdose, 3 x Eierablage

¹ Auf einer Energieeffizienzskala von A bis G. ² Energieverbrauch pro Jahr.
³ Damit der deklarierte Energieverbrauch erzielt wird, sind die dem Gerät beigefügten Abstandhalter zu verwenden. Hierdurch vergrößert sich die Gerätetiefe um ca. 3,5 cm. Das Gerät ist ohne Verwendung der Abstandhalter voll funktionsfähig, hat aber einen geringfügig höheren Energieverbrauch.
⁴ Garantiebedingungen unter <https://www.bosch-home.com/de/service/garantie>

Einbau-Kühlschränke mit und ohne Gefrierfach



Serie 6 KIL42EDD1 Profi-Türdämpfung	Serie 6 KIR41EDD1 Profi-Türdämpfung	Serie 6 KIR31EDD1 Profi-Türdämpfung
EXCLUSIV © Mehrausstattung <ul style="list-style-type: none"> – EXCLUSIV Design – Butterdose 	EXCLUSIV © Mehrausstattung <ul style="list-style-type: none"> – EXCLUSIV Design – Butterdose 	EXCLUSIV © Mehrausstattung <ul style="list-style-type: none"> – EXCLUSIV Design – Butterdose
Leistung und Verbrauch <ul style="list-style-type: none"> – Energieeffizienzklasse¹: D – Energie^{2,3}: 118 kWh – Nutzinhalt Kühlfächer gesamt: 172 Liter – Nutzinhalt Tiefkühlfächer gesamt: 15 Liter – Geräusch-Wert: 27 dB(A) re 1 pW – Geräuscheffizienzklasse: A 	Leistung und Verbrauch <ul style="list-style-type: none"> – Energieeffizienzklasse¹: D – Energie^{2,3}: 81 kWh – Nutzinhalt Kühlfächer gesamt: 204 Liter – Geräusch-Wert: 28 dB(A) re 1 pW – Geräuscheffizienzklasse: A 	Leistung und Verbrauch <ul style="list-style-type: none"> – Energieeffizienzklasse¹: D – Energie^{2,3}: 77 kWh – Nutzinhalt Kühlfächer gesamt: 165 Liter – Geräusch-Wert: 27 dB(A) re 1 pW – Geräuscheffizienzklasse: A
Design und Komfort <ul style="list-style-type: none"> – LED Beleuchtung – Extrem leise – Elektronische Temperaturregelung über LED ablesbar – 10 Jahre Garantie auf den Kompressor⁴ 	Design und Komfort <ul style="list-style-type: none"> – LED Beleuchtung – Extrem leise – Elektronische Temperaturregelung über LED ablesbar – 10 Jahre Garantie auf den Kompressor⁴ 	Design und Komfort <ul style="list-style-type: none"> – LED Beleuchtung – Extrem leise – Elektronische Temperaturregelung über LED ablesbar – 10 Jahre Garantie auf den Kompressor⁴
Kühlteil <ul style="list-style-type: none"> – Kühlraum: 172 l Nutzinhalt – 4 Abstellflächen aus Sicherheitsglas (3 x höhenverstellbar) – 4 Türabsteller, davon 1 Butter-/Käsefach und 1 Flaschenabsteller – Spezial-Flaschenrost, glanzverchromt – Super Kühlen 	Kühlteil <ul style="list-style-type: none"> – Kühlraum: 204 l Nutzinhalt – 5 Abstellflächen aus Sicherheitsglas (4 x höhenverstellbar) – 4 Türabsteller, davon 1 Butter-/Käsefach und 1 Flaschenabsteller – Spezial-Flaschenrost, glanzverchromt – Super Kühlen 	Kühlteil <ul style="list-style-type: none"> – Kühlraum: 165 l Nutzinhalt – 4 Abstellflächen aus Sicherheitsglas (3 x höhenverstellbar) – 3 Türabsteller, davon 1 Butter-/Käsefach und 1 Flaschenabsteller – Spezial-Flaschenrost, glanzverchromt – Super Kühlen
Frischhaltesystem <ul style="list-style-type: none"> – 1 VitaFresh XXL Schublade mit Feuchtigkeitsregulierung – hält Obst und Gemüse vitaminreich und länger frisch 	Frischhaltesystem <ul style="list-style-type: none"> – 1 VitaFresh XXL Schublade mit Feuchtigkeitsregulierung – hält Obst und Gemüse vitaminreich und länger frisch 	Frischhaltesystem <ul style="list-style-type: none"> – 1 VitaFresh XXL Schublade mit Feuchtigkeitsregulierung – hält Obst und Gemüse vitaminreich und länger frisch
Gefrierfachteil <ul style="list-style-type: none"> – ***-Gefrierfach: 15 l Nutzinhalt – Gefriervermögen: 3 kg in 24 Std. – Lagerzeit bei Störung: 11 Std. – 1 Gefrierfach mit Klappe 		
Technische Informationen <ul style="list-style-type: none"> – Türanschlag rechts, wechselbar – Höhenverstellbare FüÙe vorne, Rollen hinten – GerätemaÙe³ (HxBxT): 122,1 x 55,8 x 54,8 cm – NischenmaÙe (HxBxT): 122,5 x 56 x 55 cm – Länge des Anschlusskabel: 230 cm – 220–240 V – Klimaklasse: SN-ST 	Technische Informationen <ul style="list-style-type: none"> – Türanschlag rechts, wechselbar – GerätemaÙe³ (HxBxT): 122,1 x 55,8 x 54,8 cm – NischenmaÙe (HxBxT): 122,5 x 56 x 55 cm – Länge des Anschlusskabel: 230 cm – 220–240 V – Klimaklasse: SN-ST 	Technische Informationen <ul style="list-style-type: none"> – Türanschlag rechts, wechselbar – GerätemaÙe³ (HxBxT): 102,1 x 55,8 x 54,8 cm – NischenmaÙe (HxBxT): 102,5 x 56 x 55 cm – Länge des Anschlusskabel: 230 cm – 220–240 V – Klimaklasse: SN-ST
Zubehör <ul style="list-style-type: none"> – 3 x Eierablage, 1 Eiwürfelschale 	Zubehör <ul style="list-style-type: none"> – 1 x Butterdose, 3 x Eierablage 	Zubehör <ul style="list-style-type: none"> – 1 x Butterdose, 3 x Eierablage

¹ Auf einer Energieeffizienzskala von A bis G. ² Energieverbrauch pro Jahr.

³ Damit der deklarierte Energieverbrauch erzielt wird, sind die dem Gerät beigefügten Abstandhalter zu verwenden. Hierdurch vergrößert sich die Gerätetiefe um ca. 3,5 cm. Das Gerät ist ohne Verwendung der Abstandhalter voll funktionsfähig, hat aber einen geringfügig höheren Energieverbrauch.

⁴ Garantiebedingungen unter <https://www.bosch-home.com/de/service/garantie>

Einbau-Kühlschränke ohne Gefrierfach



MADE IN GERMANY
EXCLUSIV®



MADE IN GERMANY
EXCLUSIV®



MADE IN GERMANY
EXCLUSIV®

Serie | 4
KIR31EFE0 Flachscharnier



EXCLUSIV Mehrausstattung
– EXCLUSIV Design
– Butterdose

Serie | 6
KIR21EDD1 Profi-Türdämpfung



EXCLUSIV Mehrausstattung
– EXCLUSIV Design
– Butterdose

Serie | 4
KIR21EFE0 Flachscharnier



EXCLUSIV Mehrausstattung
– EXCLUSIV Design
– Butterdose

Leistung und Verbrauch

- Energieeffizienzklasse¹: E
- Energie^{2,3}: 96 kWh
- Nutzinhalt Kühlfächer gesamt: 165 Liter
- Geräusch-Wert: **35 dB(A) re 1 pW**
- Geräuscheffizienzklasse: B

Design und Komfort

- LED Beleuchtung
- Elektronische Temperaturregelung über LED ablesbar
- 10 Jahre Garantie auf den Kompressor⁴

Kühlteil

- Kühlraum: 165 l Nutzinhalt
- 4 Abstellflächen aus Sicherheitsglas (3 x höhenverstellbar)
- 3 Türabsteller, davon 1 Flaschenabsteller
- Spezial-Flaschenrost, glanzverchromt
- Super Kühlen

Frischhaltesystem

- 1 Multi Box XXL: transparente Schublade mit Wellenboden, ideal zur Lagerung von Obst und Gemüse

Technische Informationen

- Türanschlag rechts, wechselbar
- Gerätemaße³ (HxBxT): 102,1 x 54,1 x 54,8 cm
- Nischenmaße (HxBxT): 102,5 x 56 x 55 cm
- Länge des Anschlusskabel: 230 cm
- 220–240 V
- Klimaklasse: SN-ST

Zubehör

- 1 x Butterdose, 3 x Eierablage

Leistung und Verbrauch

- Energieeffizienzklasse¹: D
- Energie^{2,3}: 74 kWh
- Nutzinhalt Kühlfächer gesamt: 136 Liter
- Geräusch-Wert: **28 dB(A) re 1 pW**
- Geräuscheffizienzklasse: A

Design und Komfort

- LED Beleuchtung
- Extrem leise
- Elektronische Temperaturregelung über LED ablesbar
- 10 Jahre Garantie auf den Kompressor⁴

Kühlteil

- Kühlraum: 136 l Nutzinhalt
- 3 Abstellflächen aus Sicherheitsglas (2 x höhenverstellbar)
- 2 Türabsteller, davon 1 Butter-/Käsefach und 1 Flaschenabsteller
- Super Kühlen

Frischhaltesystem

- 1 VitaFresh XXL Schublade mit Feuchtigkeitsregulierung – hält Obst und Gemüse vitaminreich und länger frisch

Technische Informationen

- Türanschlag rechts, wechselbar
- Gerätemaße³ (HxBxT): 87,4 x 55,8 x 54,8 cm
- Nischenmaße (HxBxT): 88 x 56 x 55 cm
- Länge des Anschlusskabel: 230 cm
- 220–240 V
- Klimaklasse: SN-ST

Zubehör

- 1 x Butterdose, 3 x Eierablage, 1 x Flaschenablage

Leistung und Verbrauch

- Energieeffizienzklasse¹: E
- Energie^{2,3}: 92 kWh
- Nutzinhalt Kühlfächer gesamt: 136 Liter
- Geräusch-Wert: **35 dB(A) re 1 pW**
- Geräuscheffizienzklasse: B

Design und Komfort

- LED Beleuchtung
- Elektronische Temperaturregelung über LED ablesbar
- 10 Jahre Garantie auf den Kompressor⁴

Kühlteil

- Kühlraum: 136 l Nutzinhalt
- 3 Abstellflächen aus Sicherheitsglas (2 x höhenverstellbar)
- 2 Türabsteller, davon 1 Flaschenabsteller
- Super Kühlen

Frischhaltesystem

- 1 Multi Box XXL: transparente Schublade mit Wellenboden, ideal zur Lagerung von Obst und Gemüse

Technische Informationen

- Türanschlag rechts, wechselbar
- Gerätemaße³ (HxBxT): 87,4 x 54,1 x 54,8 cm
- Nischenmaße (HxBxT): 88 x 56 x 55 cm
- Länge des Anschlusskabel: 230 cm
- 220–240 V
- Klimaklasse: SN-ST

Zubehör

- 1 x Butterdose, 3 x Eierablage

¹ Auf einer Energieeffizienzklassen-Skala von A bis G. ² Energieverbrauch pro Jahr.

³ Damit der deklarierte Energieverbrauch erzielt wird, sind die dem Gerät beifügten Abstandhalter zu verwenden. Hierdurch vergrößert sich die Gerätetiefe um ca. 3,5 cm. Das Gerät ist ohne Verwendung der Abstandhalter voll funktionsfähig, hat aber einen geringfügig höheren Energieverbrauch.

⁴ Garantiebedingungen unter <https://www.bosch-home.com/de/service/garantie>

Nachkaufbares Sonderzubehör für Kühlgeräte.

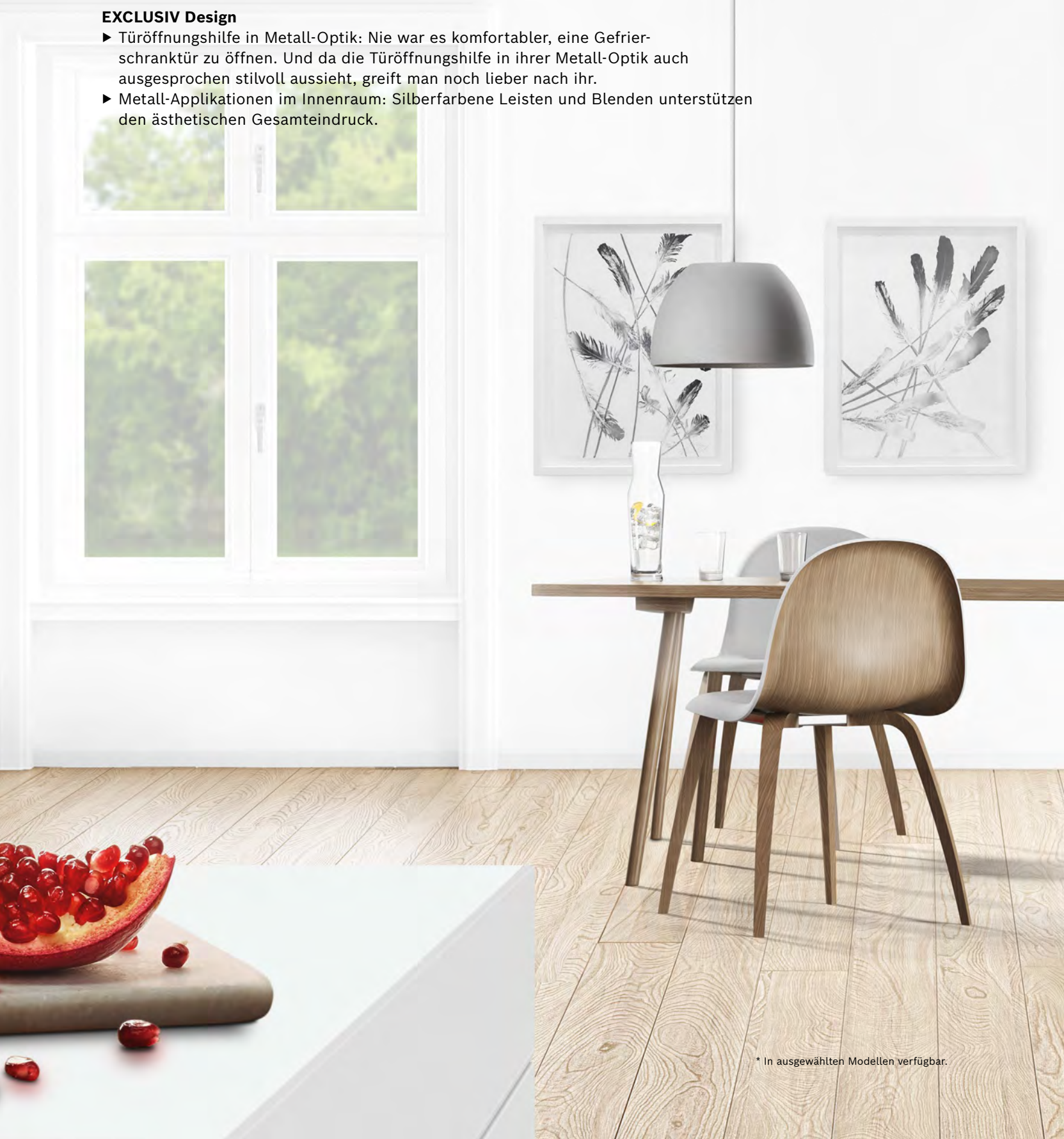
	Beschreibung	Bestell-Nr.
	Dekortüre (122 cm Nische) für KIL/KIR/KIF ab Serie 4	KFZ40AX0
	Dekortüre (102 cm Nische) für KIL/KIR/KIF ab Serie 4	KFZ30AX0
	Dekortüre (86 cm Nische) für KIL/KIR/KIF ab Serie 4	KFZ20AX0
	Bosch Flaschenöffner passend für KGE/KGV mit integriertem Griff	KFZ10090
	Chrome Flaschenrost für alle EXCLUSIV Low Frost freistehenden Kühl-Gefrierkombinationen ab Serie 4	KSZ10030
	Chrome Flaschenrost für alle EXCLUSIV Low Frost Einbau-Kühl-Gefrierkombinationen und Einbau-Kühlschränke	KSZ10020

EXCLUSIV Gefriergeräte

Die EXCLUSIV Mehrausstattungen auf einen Blick.*

EXCLUSIV Design

- ▶ Türöffnungshilfe in Metall-Optik: Nie war es komfortabler, eine Gefrierschranktür zu öffnen. Und da die Türöffnungshilfe in ihrer Metall-Optik auch ausgesprochen stilvoll aussieht, greift man noch lieber nach ihr.
- ▶ Metall-Applikationen im Innenraum: Silberfarbene Leisten und Blenden unterstützen den ästhetischen Gesamteindruck.










* In ausgewählten Modellen verfügbar.



Die Geräteübersicht unserer Gefrierschränke im Überblick.

VIB	Serie	Energieeffizienzklasse ¹	Abtautechnik	Energieverbrauch in kWh/Jahr	Nutzzinhalt in Liter	Geräuschwert in dB	Höhe in cm	Breite in cm	Seite
-----	-------	-------------------------------------	--------------	------------------------------	----------------------	--------------------	------------	--------------	-------

Gefrierschränke

GSN58EWCV	Serie 6		No Frost	178	366	38	191	70	53
GSN58EWDV	Serie 6		No Frost	222	366	38	191	70	53
GSN54EWCV	Serie 6		No Frost	170	328	38	176	70	54
GSN51EWCV	Serie 6		No Frost	161	290	38	161	70	54
GSN51EWDV	Serie 6		No Frost	201	290	38	161	70	54
GSN33EWEV	Serie 4		No Frost	229	225	39	176	60	55
GSN29EWEV	Serie 4		No Frost	221	200	39	161	60	55

¹ Auf einer Energieeffizienzklassen-Skala von A bis G.

Freistehende No Frost Gefrierschränke



Serie | 6
GSN58EWCW Weiß

select
line



EXCLUSIV Mehrausstattung

- EXCLUSIV Design
- Metallapplikationen
- Türgriff mit Leicht-Öffnungsfunktion

Leistung und Verbrauch

- Energieeffizienzklasse¹: C
- Energie^{2,3}: 178 kWh
- Nutzinhalt gesamt: 366 Liter
- Geräusch-Wert: 38 dB(A) re 1 pW
- Geräuscheffizienzklasse: C

Design, Komfort und Sicherheit

- Türen weiß, Seitenwände weiß
- Türgriff mit Leicht-Öffnungsfunktion
- Touch Control – Elektronische Temperaturregelung, exakt digital ablesbar
- LED-Beleuchtung
- Innenausstattung mit Metall-Applikationen
- Optisches und akustisches Warnsignal bei Temperaturanstieg
- Multi-Alarm-System mit Memory-Funktion, Türalarm und Netzausfallanzeige
- Fresh Sense – Konstante Temperatur durch intelligente Sensortechnik
- Ice Twister herausnehmbar
- Leichtes Türöffnen über Luftkanal-System
- 10 Jahre Garantie auf den Kompressor⁴

Gefrierteil

- **No Frost – nie wieder abtauen!**
- -Gefriererraum: 366 l Nutzinhalt
- Gefriervermögen: 26 kg in 24 Std.
- Lagerzeit bei Störung: 13 Std.
- Vario Zone: herausnehmbare Sicherheitsglasablagen für eine flexible Nutzung des Gefriererraums
- 5 transparente Gefriergut-Schubladen, davon 1 Big Box
- Super Gefrieren mit Eingefrierautomatik
- 3 Intensiv-Gefrierfächer mit Glasablagen und transparenter Klappe

Technische Informationen

- 90° Türöffnungswinkel
- Türanschlag rechts, wechselbar
- Gerätemaße³ (HxBxT): 191 x 70 x 78 cm
- Höhenverstellbare FüÙe vorne, Rollen hinten
- Transportgriffe
- Anschlusswert: 120 W
- Länge des Anschlusskabel: 230 cm
- 220–240 V
- Klimaklasse: SN-T

Zubehör

- 2 x Kälteakku

Serie | 6
GSN58EWDV Weiß

select
line



EXCLUSIV Mehrausstattung

- EXCLUSIV Design
- Metallapplikationen
- Türgriff mit Leicht-Öffnungsfunktion

Leistung und Verbrauch

- Energieeffizienzklasse¹: D
- Energie^{2,3}: 222 kWh
- Nutzinhalt gesamt: 366 Liter
- Geräusch-Wert: 38 dB(A) re 1 pW
- Geräuscheffizienzklasse: C

Design, Komfort und Sicherheit

- Türen weiß, Seitenwände weiß
- Türgriff mit Leicht-Öffnungsfunktion
- Touch Control – Elektronische Temperaturregelung, exakt digital ablesbar
- LED-Beleuchtung
- Innenausstattung mit Metall-Applikationen
- Optisches und akustisches Warnsignal bei Temperaturanstieg
- Multi-Alarm-System mit Memory-Funktion, Türalarm und Netzausfallanzeige
- Fresh Sense – Konstante Temperatur durch intelligente Sensortechnik
- Leichtes Türöffnen über Luftkanal-System
- 10 Jahre Garantie auf den Kompressor⁴

Gefrierteil

- **No Frost – nie wieder abtauen!**
- -Gefriererraum: 366 l Nutzinhalt
- Gefriervermögen: 20,8 kg in 24 Std.
- Lagerzeit bei Störung: 12 Std.
- Vario Zone: herausnehmbare Sicherheitsglasablagen für eine flexible Nutzung des Gefriererraums
- 5 transparente Gefriergut-Schubladen, davon 1 Big Box
- Super Gefrieren mit Eingefrierautomatik
- 3 Intensiv-Gefrierfächer mit Glasablagen und transparenter Klappe

Technische Informationen

- 90° Türöffnungswinkel
- Türanschlag rechts, wechselbar
- Gerätemaße³ (HxBxT): 191 x 70 x 78 cm
- Höhenverstellbare FüÙe vorne, Rollen hinten
- Transportgriffe
- Anschlusswert: 120 W
- Länge des Anschlusskabel: 230 cm
- 220–240 V
- Klimaklasse: SN-T

Zubehör

- 2 x Kälteakku

¹ Auf einer Energieeffizienzklassen-Skala von A bis G. ² Energieverbrauch pro Jahr.

³ Damit der deklarierte Energieverbrauch erzielt wird, sind die dem Gerät beigefügten Abstandhalter zu verwenden. Hierdurch vergrößert sich die Gerätetiefe um ca. 3,5 cm. Das Gerät ist ohne Verwendung der Abstandhalter voll funktionsfähig, hat aber einen geringfügig höheren Energieverbrauch.

⁴ Garantiebedingungen unter <https://www.bosch-home.com/de/service/garantie>

Freistehende No Frost Gefrierschränke



Serie 6 GSN54EVCV Weiß	Serie 6 GSN51EVCV Weiß	Serie 6 GSN51EWDV Weiß
<p>EXCLUSIV © Mehrausstattung</p> <ul style="list-style-type: none"> - EXCLUSIV Design - Metallapplikationen - Türgriff mit Leicht-Öffnungsfunktion 	<p>EXCLUSIV © Mehrausstattung</p> <ul style="list-style-type: none"> - EXCLUSIV Design - Metallapplikationen - Türgriff mit Leicht-Öffnungsfunktion 	<p>EXCLUSIV © Mehrausstattung</p> <ul style="list-style-type: none"> - EXCLUSIV Design - Metallapplikationen - Türgriff mit Leicht-Öffnungsfunktion
<p>Leistung und Verbrauch</p> <ul style="list-style-type: none"> - Energieeffizienzklasse¹: C - Energie^{2,3}: 170 kWh - Nutzinhalt gesamt: 328 Liter - Geräusch-Wert: 38 dB(A) re 1 pW - Geräuscheffizienzklasse: C 	<p>Leistung und Verbrauch</p> <ul style="list-style-type: none"> - Energieeffizienzklasse¹: C - Energie^{2,3}: 161 kWh - Nutzinhalt gesamt: 290 Liter - Geräusch-Wert: 38 dB(A) re 1 pW - Geräuscheffizienzklasse: C 	<p>Leistung und Verbrauch</p> <ul style="list-style-type: none"> - Energieeffizienzklasse¹: D - Energie^{2,3}: 201 kWh - Nutzinhalt gesamt: 290 Liter - Geräusch-Wert: 38 dB(A) re 1 pW - Geräuscheffizienzklasse: C
<p>Design, Komfort und Sicherheit</p> <ul style="list-style-type: none"> - Türen weiß, Seitenwände weiß - Türgriff mit Leicht-Öffnungsfunktion - Touch Control – Elektronische Temperaturregelung, exakt digital ablesbar - LED-Beleuchtung - Innenausstattung mit Metall-Applikationen - Optisches und akustisches Warnsignal bei Temperaturanstieg - Multi-Alarm-System mit Memory-Funktion, Türalarm und Netzausfallanzeige - Fresh Sense – Konstante Temperatur durch intelligente Sensortechnik - Leichtes Türöffnen über Luftkanal-System - 10 Jahre Garantie auf den Kompressor⁴ 	<p>Design, Komfort und Sicherheit</p> <ul style="list-style-type: none"> - Türen weiß, Seitenwände weiß - Türgriff mit Leicht-Öffnungsfunktion - Touch Control – Elektronische Temperaturregelung, exakt digital ablesbar - LED-Beleuchtung - Innenausstattung mit Metall-Applikationen - Optisches und akustisches Warnsignal bei Temperaturanstieg - Multi-Alarm-System mit Memory-Funktion, Türalarm und Netzausfallanzeige - Fresh Sense – Konstante Temperatur durch intelligente Sensortechnik - Ice Twister herausnehmbar - Leichtes Türöffnen über Luftkanal-System - 10 Jahre Garantie auf den Kompressor⁴ 	<p>Design, Komfort und Sicherheit</p> <ul style="list-style-type: none"> - Türen weiß, Seitenwände weiß - Türgriff mit Leicht-Öffnungsfunktion - Touch Control – Elektronische Temperaturregelung, exakt digital ablesbar - LED-Beleuchtung - Innenausstattung mit Metall-Applikationen - Optisches und akustisches Warnsignal bei Temperaturanstieg - Multi-Alarm-System mit Memory-Funktion, Türalarm und Netzausfallanzeige - Fresh Sense – Konstante Temperatur durch intelligente Sensortechnik - Ice Twister herausnehmbar - Leichtes Türöffnen über Luftkanal-System - 10 Jahre Garantie auf den Kompressor⁴
<p>Gefriereteil</p> <ul style="list-style-type: none"> - No Frost – nie wieder abtauen! - ****-Gefrierraum: 328 l Nutzinhalt - Gefriervermögen: 23 kg in 24 Std. - Lagerzeit bei Störung: 14,5 Std. - Vario Zone: herausnehmbare Sicherheitsglasablagen für eine flexible Nutzung des Gefrierraums - 2 Intensiv-Gefrierfächer mit Glasablagen und transparenter Klappe - 5 transparente Gefriergut-Schubladen, davon 1 Big Box - Super Gefrieren mit Einfrierautomatik 	<p>Gefriereteil</p> <ul style="list-style-type: none"> - No Frost – nie wieder abtauen! - ****-Gefrierraum: 290 l Nutzinhalt - Gefriervermögen: 21 kg in 24 Std. - Lagerzeit bei Störung: 14,5 Std. - Vario Zone: herausnehmbare Sicherheitsglasablagen für eine flexible Nutzung des Gefrierraums - 1 Intensiv-Gefrierfach mit Glasablagen und transparenter Klappe - 5 transparente Gefriergut-Schubladen, davon 1 Big Box - Super Gefrieren mit Einfrierautomatik 	<p>Gefriereteil</p> <ul style="list-style-type: none"> - No Frost – nie wieder abtauen! - ****-Gefrierraum: 290 l Nutzinhalt - Gefriervermögen: 19,4 kg in 24 Std. - Lagerzeit bei Störung: 14 Std. - Vario Zone: herausnehmbare Sicherheitsglasablagen für eine flexible Nutzung des Gefrierraums - 1 Intensiv-Gefrierfach mit Glasablagen und transparenter Klappe - 5 transparente Gefriergut-Schubladen, davon 1 Big Box - Super Gefrieren mit Einfrierautomatik
<p>Technische Informationen</p> <ul style="list-style-type: none"> - 90° Türöffnungswinkel - Türanschlag rechts, wechselbar - Gerätegröße³ (HxBxT): 176 x 70 x 78 cm - Höhenverstellbare Füße vorne, Rollen hinten - Anschlusswert: 120 W - Länge des Anschlusskabel: 230 cm - 220–240 V - Klimaklasse: SN-T 	<p>Technische Informationen</p> <ul style="list-style-type: none"> - 90° Türöffnungswinkel - Türanschlag rechts, wechselbar - Gerätegröße³ (HxBxT): 161 x 70 x 78 cm - Höhenverstellbare Füße vorne, Rollen hinten - Transportgriffe - Anschlusswert: 120 W - Länge des Anschlusskabel: 230 cm - 220–240 V - Klimaklasse: SN-T 	<p>Technische Informationen</p> <ul style="list-style-type: none"> - 90° Türöffnungswinkel - Türanschlag rechts, wechselbar - Gerätegröße³ (HxBxT): 161 x 70 x 78 cm - Höhenverstellbare Füße vorne, Rollen hinten - Transportgriffe - Anschlusswert: 120 W - Länge des Anschlusskabel: 230 cm - 220–240 V - Klimaklasse: SN-T
<p>Zubehör</p> <ul style="list-style-type: none"> - 2 x Kälteakku, 1 x Eiswürfelschale 	<p>Zubehör</p> <ul style="list-style-type: none"> - 2 x Kälteakku 	<p>Zubehör</p> <ul style="list-style-type: none"> - 2 x Kälteakku

¹ Auf einer Energieeffizienzskala von A bis G. ² Energieverbrauch pro Jahr.
³ Damit der deklarierte Energieverbrauch erzielt wird, sind die dem Gerät beigefügten Abstandhalter zu verwenden. Hierdurch vergrößert sich die Gerätetiefe um ca. 3,5 cm. Das Gerät ist ohne Verwendung der Abstandhalter voll funktionsfähig, hat aber einen geringfügig höheren Energieverbrauch.
⁴ Garantiebedingungen unter <https://www.bosch-home.com/de/service/garantie>

Freistehende No Frost Gefrierschränke



Serie | 4
GSN33EWEV Weiß



EXCLUSIV © Mehrausstattung

- EXCLUSIV Design
- Metallapplikationen
- Türgriff mit Leicht-Öffnungsfunktion

Leistung und Verbrauch

- Energieeffizienzklasse¹: E
- Energie^{2,3}: 229 kWh
- Nutzinhalt gesamt: 225 Liter
- Geräusch-Wert: 39 dB(A) re 1 pW
- Geräuscheffizienzklasse: C

Design, Komfort und Sicherheit

- Türen weiß, Seitenwände weiß
- Türgriff mit Leicht-Öffnungsfunktion
- Elektronische Temperaturregelung über LED ablesbar
- Optisches und akustisches Warnsignal bei Temperaturanstieg
- Fresh Sense – Konstante Temperatur durch intelligente Sensortechnik
- 10 Jahre Garantie auf den Kompressor⁴

Gefrierteil

- **No Frost – nie wieder abtauen!**
- [***] -Gefrierraum: 225 l Nutzinhalt
- Gefriervermögen: 19 kg in 24 Std.
- Lagerzeit bei Störung: 9 Std.
- Vario Zone: herausnehmbare Sicherheitsglasablagen für eine flexible Nutzung des Gefrierraums
- 5 transparente Gefriergut-Schubladen, davon 1 Big Box
- Super Gefrieren mit Eingefrierautomatik
- 2 Intensiv-Gefrierfächer mit Glasablagen und transparenter Klappe

Technische Informationen

- 90° Türöffnungswinkel
- Türanschlag rechts, wechselbar
- Geräte Maße³ (HxBxT): 176 x 60 x 65 cm
- Höhenverstellbare Füße vorne, Rollen hinten
- Anschlusswert: 120 W
- Länge des Anschlusskabel: 230 cm
- 220–240 V
- Klimaklasse: SN-T

Zubehör

- 2 x Kälteakku, 1 x Eiswürfelschale

Serie | 4
GSN29EWEV Weiß



EXCLUSIV © Mehrausstattung

- EXCLUSIV Design
- Metallapplikationen
- Türgriff mit Leicht-Öffnungsfunktion

Leistung und Verbrauch

- Energieeffizienzklasse¹: E
- Energie^{2,3}: 221 kWh
- Nutzinhalt gesamt: 200 Liter
- Geräusch-Wert: 39 dB(A) re 1 pW
- Geräuscheffizienzklasse: C

Design, Komfort und Sicherheit

- Türen weiß, Seitenwände weiß
- Türgriff mit Leicht-Öffnungsfunktion
- Elektronische Temperaturregelung über LED ablesbar
- Optisches und akustisches Warnsignal bei Temperaturanstieg
- Fresh Sense – Konstante Temperatur durch intelligente Sensortechnik
- 10 Jahre Garantie auf den Kompressor⁴

Gefrierteil

- **No Frost – nie wieder abtauen!**
- [***] -Gefrierraum: 200 l Nutzinhalt
- Gefriervermögen: 16 kg in 24 Std.
- Lagerzeit bei Störung: 9 Std.
- Vario Zone: herausnehmbare Sicherheitsglasablagen für eine flexible Nutzung des Gefrierraums
- 5 transparente Gefriergut-Schubladen, davon 1 Big Box
- Super Gefrieren mit Eingefrierautomatik
- 1 Intensiv-Gefrierfach mit Glasablage und transparenter Klappe

Technische Informationen

- 90° Türöffnungswinkel
- Türanschlag rechts, wechselbar
- Geräte Maße³ (HxBxT): 161 x 60 x 65 cm
- Höhenverstellbare Füße vorne, Rollen hinten
- Anschlusswert: 120 W
- Länge des Anschlusskabel: 230 cm
- 220–240 V
- Klimaklasse: SN-T

Zubehör

- 2 x Kälteakku, 1 x Eiswürfelschale

¹ Auf einer Energieeffizienzskala von A bis G. ² Energieverbrauch pro Jahr.

³ Damit der deklarierte Energieverbrauch erzielt wird, sind die dem Gerät beigefügten Abstandhalter zu verwenden. Hierdurch vergrößert sich die Gerätetiefe um ca. 3,5 cm. Das Gerät ist ohne Verwendung der Abstandhalter voll funktionsfähig, hat aber einen geringfügig höheren Energieverbrauch.

⁴ Garantiebedingungen unter <https://www.bosch-home.com/de/service/garantie>

EXCLUSIV Backöfen, Kochfelder und Herde



Die EXCLUSIV Mehrausstattungen auf einen Blick.*

EXCLUSIV-Design

- ▶ Kochfeld mit integriertem Dunstabzug exklusiv mit Frontfacetten-Design
- ▶ Exklusives Backofen-Design in der Serie | 6 und Serie | 4
- ▶ Versenkknebel: Kein versehentliches Einschalten und leichtere Reinigung

Bei Geräten mit der Heizart Air Fry ist das Air Fry & Grillblech im Lieferumfang enthalten

Gedämpfte Backofentür

- ▶ Leises und komfortables Öffnen und Schließen der Backofentür

Zwei Zweikreis-Kochzonen

- ▶ Je nach Topfgröße ist zur Energieeinsparung eine kleinere oder größere Kochfläche beheizbar

Exklusives Serie | 6 Induktionskochfeld in 60 cm mit Flexinduction und PerfectFry Plus

Exclusiv / Made in Germany Bedruckung*



* In ausgewählten Modellen verfügbar.

Ausstattung Backöfen und Kochfelder

Die Highlights



Air Fry

Wie wäre es mit selbst gemachten Pommes Frites? Oder mit Chips aus frischem Gemüse? Einfach auf das Air Fry & Grill-Blech* legen, etwas Öl hinzu geben und die Heizart „Air Fry“ auswählen. Schon kurze Zeit später kann man es sich mit einem Snack vor dem Fernseher bequem machen. Und noch ein Tipp: Das Air Fry & Grill-Blech* kann auch zur Zubereitung von Grillgerichten verwendet werden.

* Als Sonderzubehör erhältlich




PerfectRoast Bratenthermometer Plus

Um einen Braten auf den Punkt zu garen, braucht es viel Erfahrung – oder PerfectRoast Plus. Das Bratenthermometer misst die Temperatur des Garguts an drei verschiedenen Messpunkten. Ausschlaggebend ist die niedrigste gemessene Temperatur: Wenn die ausgewählte Kerntemperatur erreicht ist, ist das Gericht perfekt gegart. Und dank künstlicher Intelligenz weiß man genau, in wie vielen Minuten der Braten perfekt fertig ist. Das macht es leichter, alle Gerichte gleichzeitig auf den Tisch zu bringen.



PerfectBake Backsensor Plus

Backen war noch nie so einfach. Einfach ein Gericht auswählen, zum Beispiel „Kuchen in Form“ oder „Muffins“, und auf „Start“ drücken. Den Rest erledigt der Backofen von selbst. Das Beste ist: Der Backsensor misst permanent die Feuchtigkeit im Backofeninnenraum und ermittelt mithilfe künstlicher Intelligenz, wie viele Minuten es noch dauert, bis der Kuchen fertig ist.




PerfectFry Plus Bratsensor mit 11 Temperatur-Stufen*

Beim Braten ist die Temperatur entscheidend. Bei zu hoher Temperatur brät selbst das beste Steak zu schnell durch oder brennt an. Mit PerfectFry Plus Bratsensor gehören solche Probleme der Vergangenheit an. Der PerfectFry Plus Bratsensor zeigt die Temperatur der Pfanne an und überwacht diese kontinuierlich, damit nichts anbrennt. Und das funktioniert auch für viele andere Gerichte: Man kann eine von elf vordefinierten Temperaturen im Bereich von 70–220 °C auswählen und erzielt so jedes Mal perfekte Ergebnisse.

Blendenübersicht der Backöfen und Herde auf einen Blick.

Je nach Ausstattung und Serie sind die Backöfen und Herde mit den folgenden Bedienungen ausgestattet:

Serie | 8



TFT-Touchdisplay Pro

- ▶ Vollflächiges, hochauflösendes 6,8-Zoll TFT-Touchdisplay Pro mit Klartextanzeige und direkt anwählbaren Tasten.



TFT-Touchdisplay Plus

- ▶ Vergrößertes, hochauflösendes TFT-Touchdisplay Plus mit Klartextanzeige und direkt anwählbaren Tasten.

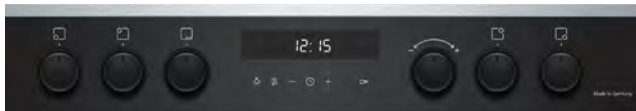
TFT-Touchdisplays

- ▶ Führt mit ansprechenden Abbildungen der Speisen und Klartext selbsterklärend durch das Menü. Je nach Programmauswahl erhalten Sie leicht verständliche Hinweise.
- ▶ Schnelle Orientierung durch bildhafte Darstellung der Speisekategorien.
- ▶ Leichte Reinigung durch die glatte Touchdisplay-Oberfläche.

Serie | 6



Backofen-Display HBG378AB3



Herd-Display HEG278AB4


LCD-Display

- ▶ Die Herde und Backöfen mit weiß leuchtendem LCD-Display sind mit Versenkknebeln ausgestattet.
- ▶ Temperaturanzeige und Anzeige der ansteigenden Temperatur mit anwachsend roter Lichtlinie.
- ▶ Bis zu 10 Heizarten auswählbar.
- ▶ Auto Pilot-Programme und Reinigungsfunktion über Display steuerbar.

Serie | 2



Backofen-Display HBF133BR0



Herd-Display HEF113BA0

LED-Display

- ▶ Die Backöfen mit rot leuchtendem LED-Display sind mit Versenkknebeln ausgestattet.
- ▶ 5 Heizarten auswählbar.



TFT-Touchdisplay

- ▶ Hochauflösendes TFT-Touchdisplay mit Klartextanzeige und integrierten, direkt anwählbaren Tasten.

Intuitiver Bedienring

- ▶ Der intuitive Bedienring verfügt über ein präzises haptisches Raster. Er lässt sich mit minimalem Druck und nur einem Finger genau steuern.

Serie | 4



Backofen-Display HBG3720B3

LED-Touch Control (rot/weiß)

- ▶ Die Backöfen sind mit rot/weiß leuchtendem LED-Touch Control-Display ausgestattet.
- ▶ Bis zu 7 Heizarten auswählbar.



Backofen-Display HBA3140B3



Herd-Display HEA2130B3

LED-Display

- ▶ Die Herde mit rot leuchtendem LED-Display sind mit Versenkknebeln ausgestattet.
- ▶ Bis zu 8 Heizarten auswählbar.



Herd-Display HEA171BS3


LED-Touch Control (rot/weiß)

- ▶ Die Backöfen sind mit rot/weiß leuchtendem LED-Touch Control-Display ausgestattet.
- ▶ 5 Heizarten auswählbar.

Einbau-Dampfbackofen



Einbau-Backofen mit Dampfunterstützung



Serie 8 HSG738DB1, Schwarz	select line	Serie 8 HRG7784B1, Schwarz
A+		A+
EXCLUSIV © Mehrausstattung – EXCLUSIV Design + Printing – Air Fry Beheizungsart – Air Fry Blech		
Backofentyp und Heizart – Dampfbackofen mit 23 Beheizungsarten: 4D Heißluft, Ober-/Unterhitze, Umluftgrill, Großflächengrill, Kleinflächen-grill, Pizzastufe, Unterhitze, Intensivhitze, Sanftgaren, Vorwärmen, Dörren, Warmhalten, Heißluft sanft, Ober-/Unterhitze sanft, Air Fry, Dampfgaren, Regenerieren, Gären mit Dampf, Auftauen, Umluftgrill + Dampf, Wärmen + Dampf, 4D Heißluft + Dampf, Ober-/Unterhitze + Dampf – Zusätzliche Heizarten über die Home Connect App: Ruhen lassen, Vorwärmen – Elektronische Temperaturregelung von 30–250 °C – Garraum-Volumen: 71 l – Dampf-Funktion Plus	Backofentyp und Heizart – Backofen mit 22 Beheizungsarten: 4D Heißluft, Ober-/Unterhitze, Umluftgrill, Großflächengrill, Kleinflächen-grill, Pizzastufe, Unterhitze, Intensivhitze, Sanftgaren, Vorwärmen, Dörren, Warmhalten, Heißluft sanft, Ober-/Unterhitze sanft, Air Fry, Regenerieren, Gären mit Dampf, Auftauen, Umluftgrill + Dampf, Wärmen + Dampf, 4D Heißluft + Dampf, Ober-/Unterhitze + Dampf – Zusätzliche Heizarten über die Home Connect App: Ruhen lassen, Vorwärmen – Temperaturregelung von 30–300 °C – Garraum-Volumen: 71 l	
Zubehörträger/Auszugssystem – Einschubebenen: 5 – 1-fach Teleskopvollauszug, ebeneunabhängig	Zubehörträger/Auszugssystem – Einschubebenen: 5 – Auszug nachrüstbar, pyrolysefähig	
Design – Touch Control-Bedienung – Digitaler Bedienring – Garraum: Email anthrazit	Design – Touch Control-Bedienung – Digitaler Bedienring – Garraum: Email anthrazit – XXL-Backofen	
Reinigung – Eco Clean Direct: Rückwand, Eco Clean-Programm – Reinigungsunterstützung (Programm) – Vollglas-Innentür	Reinigung – Selbstreinigungs-Technik (Pyrolyse) – Reinigungsunterstützung (Programm) – Vollglas-Innentür	
Komfort – Home Connect – PerfectRoast Plus + PerfectBake Plus – Backofenassistent mit Sprachsteuerung (über Amazon Alexa) – Klapptür mit Soft Close und Soft Open – TFT-Touchdisplay Pro – Elektronikuhr – Backofenbeleuchtung abschaltbar, LED-Innenbeleuchtung – Optische Aufheizkontrolle, Temperaturvorschlag Ist-Temperaturkontrolle, Bratenthermometer, Restlaufzeitprognose – Bosch Assist – Kühlgebläse, Schnellaufheizung – Manueller Dampfstoß, Externe Dampferzeugung – 3 unterschiedliche Dampfzugaben möglich: stark, mittel, gering – Leeranzeige Wassertank – Air Fry Funktion	Komfort – Home Connect – PerfectRoast Plus + PerfectBake Plus – Backofenassistent mit Sprachsteuerung (über Amazon Alexa) – Klapptür mit Soft Close und Soft Open – TFT-Touchdisplay Pro – Elektronikuhr – Backofenbeleuchtung abschaltbar, LED-Innenbeleuchtung – Optische Aufheizkontrolle, Temperaturvorschlag Ist-Temperaturkontrolle, Bratenthermometer, Restlaufzeitprognose – Bosch Assist – Kühlgebläse, Schnellaufheizung – Crisp Finish – Manueller Dampfstoß, Externe Dampferzeugung – 3 unterschiedliche Dampfzugaben möglich: stark, mittel, gering – Leeranzeige Wassertank – Air Fry Funktion	
Zubehör inklusive – 1 Air Fry & Grillblech, 1 x Backblech emailliert, 1 Dampfbehälter, gelocht, Größe M, 1 Dampfbehälter, gelocht, Größe XL, 1 Dampfbehälter, ungelocht, Größe M, 1 Rost, 1 Universalpfanne	Zubehör inklusive – 1 Air Fry & Grillblech, 1 Backblech emailliert, 1 Kombirost, 1 Universalpfanne	
Umwelt und Sicherheit – Sehr geringe Türtemperatur – Kindersicherung, Restwärmeanzeige, Sicherheitsabschaltung, Starttaste, Türkontaktschalter – 3-fache Türverglasung – Energieeffizienzklasse ¹ : A+	Umwelt und Sicherheit – Sehr geringe Türtemperatur – Niedrige Türtemperatur während der pyrolytischen Reinigung – Kindersicherung, Türverriegelung bei Pyrolysebetrieb, Sicherheitsabschaltung, Restwärmeanzeige, Starttaste, Türkontaktschalter – 4-fache Türverglasung – Energieeffizienzklasse ¹ : A+	
Maße – Gerätemaße (HxBxT) 59,5 x 59,4 x 54,8 cm – Nischenmaße (HxBxT) 59,5 x 56,0 x 55,0 cm – Maße und Einbauhinweise zu diesem Gerät gemäß technischer Zeichnung beachten	Maße – Gerätemaße (HxBxT) 59,5 x 59,4 x 54,8 cm – Nischenmaße (HxBxT) 59,5 x 56,0 x 55,0 cm – Maße und Einbauhinweise zu diesem Gerät gemäß technischer Zeichnung beachten	
Technische Informationen – Gesamtanschlusswert Elektro: 3,6 kW – Länge des Anschlusskabels: 1,2 m	Technische Informationen – Gesamtanschlusswert Elektro: 3,6 kW – Länge des Anschlusskabels: 1,2 m	

¹ Auf einer Energieeffizienzklassen-Skala von A+++ bis D (gem. EU Nr. 65/2014).

Einbau-Backöfen



Serie | 8
HBG778NB1, Schwarz

select
line

A+

Serie | 8
HBG7763B1, Schwarz

select
line

A+

EXCLUSIV © Mehrausstattung
 – EXCLUSIV Design + Printing
 – Air Fry Beheizungsart
 – Air Fry Blech

EXCLUSIV © Mehrausstattung
 – EXCLUSIV Design
 – Air Fry Beheizungsart
 – Air Fry Blech

Backofentyp und Heizart
 – **Backofen mit 14 Beheizungsarten:**
 4D Heißluft, Ober-/Unterhitze, Umluftgrill, Großflächengrill, Kleinflächengrill, Pizzastufe, Unterhitze, Sanftgaren, Auftauen, Vorwärmen, Warmhalten, Heißluft sanft, Ober-/Unterhitze sanft, Air Fry
 – Temperaturregelung von 30 °C–300 °C
 – Garraum-Volumen: 71 l

Backofentyp und Heizart
 – **Backofen mit 14 Beheizungsarten:**
 4D Heißluft, Ober-/Unterhitze, Umluftgrill, Großflächengrill, Kleinflächengrill, Pizzastufe, Unterhitze, Sanftgaren, Auftauen, Vorwärmen, Warmhalten, Heißluft sanft, Ober-/Unterhitze sanft, Air Fry
 – Zusätzliche Heizarten über die Home Connect App: Ruhen lassen, Vorwärmen
 – Temperaturregelung von 30–300 °C
 – Garraum-Volumen: 71 l

Zubehörträger/Auszugssystem
 – Einschubebenen: 5
 – 1-fach Teleskopvollauszug, ebenenunabhängig, mit Stopp-Funktion

Zubehörträger/Auszugssystem
 – Einschubebenen: 5
 – Auszug nachrüstbar, pyrolysefähig

Design
 – Touch Control-Bedienung
 – Digitaler Bedienring
 – Garraum: Email anthrazit

Design
 – Touch Control-Bedienung
 – Digitaler Bedienring
 – Garraum: Email anthrazit
 – Dunkles Türglas

Reinigung
 – **Selbstreinigungs-Technik (Pyrolyse)**
 – Reinigungsunterstützung (Programm)
 – Vollglas-Innentür

Reinigung
 – **Selbstreinigungs-Technik (Pyrolyse)**
 – Reinigungsunterstützung (Programm)
 – Vollglas-Innentür

Komfort
 – Home Connect
 – PerfectRoast Plus + PerfectBake Plus
 – Backofenassistent mit Sprachsteuerung (über Amazon Alexa)
 – Klapptür mit Soft Close und Soft Open
 – TFT-Touchdisplay Pro
 – Elektronikuhr
 – Optische Aufheizkontrolle, Temperaturvorschlag Ist-Temperaturkontrolle, Bratenthermometer, Restlaufzeitprognose
 – Bosch Assist
 – Kühlgebläse, Schnellaufheizung
 – Backofenbeleuchtung abschaltbar, LED-Innenbeleuchtung
 – Crisp Finish
 – Air Fry Funktion

Komfort
 – Home Connect
 – PerfectRoast Plus + PerfectBake Plus
 – Backofenassistent mit Sprachsteuerung (über Amazon Alexa)
 – Klapptür mit Soft Close und Soft Open
 – TFT-Touchdisplay Plus
 – Elektronikuhr
 – Kühlgebläse
 – Backofenbeleuchtung abschaltbar, LED-Innenbeleuchtung
 – Optische Aufheizkontrolle, Temperaturvorschlag Ist-Temperaturkontrolle, Bratenthermometer, Restlaufzeitprognose
 – Air Fry Funktion

Zubehör inklusive
 – 1 Air Fry & Grillblech, 1 Backblech emailiert, 1 Kombirost, 1 Universalpfanne

Zubehör inklusive
 – 1 Air Fry & Grillblech, 1 Kombirost, 1 Universalpfanne

Umwelt und Sicherheit
 – Sehr geringe Türtemperatur
 – Niedrige Türtemperatur während der pyrolytischen Reinigung
 – 4-fache Türverglasung
 – Kindersicherung, Türverriegelung bei Pyrolysebetrieb, Sicherheitsabschaltung, Restwärmeanzeige, Starttaste, Türkontaktschalter
 – Energieeffizienzklasse¹: A+

Umwelt und Sicherheit
 – Sehr geringe Türtemperatur
 – Niedrige Türtemperatur während der pyrolytischen Reinigung
 – Kindersicherung, Restwärmeanzeige
 – 4-fache Türverglasung
 – Energieeffizienzklasse¹: A+

Maße
 – **Gerätemaße (H x B x T)** 59,5 x 59,4 x 54,8 cm
 – **Nischenmaße (H x B x T)** 59,5 x 56,0 x 55,0 cm
 – Maße und Einbauhinweise zu diesem Gerät gemäß technischer Zeichnung beachten

Maße
 – **Gerätemaße (H x B x T)** 59,5 x 59,4 x 54,8 cm
 – **Nischenmaße (H x B x T)** 59,5 x 56,0 x 55,0 cm
 – Maße und Einbauhinweise zu diesem Gerät gemäß technischer Zeichnung beachten

Technische Informationen
 – Gesamtanschlusswert Elektro: 3,6 kW
 – Länge des Anschlusskabels: 1,2 m

Technische Informationen
 – Gesamtanschlusswert Elektro: 3,6 kW
 – Länge des Anschlusskabels: 1,2 m

¹ Auf einer Energieeffizienzklassen-Skala von A+++ bis D (gem. EU Nr. 65/2014).

Einbau-Backöfen



Serie | 8
HBG734AB1, Schwarz



EXCLUSIV Mehrausstattung

- EXCLUSIV Design
- Air Fry Beheizungsart
- Air Fry Blech

Serie | 8
HBG774KB1F, Schwarz



EXCLUSIV Mehrausstattung

- EXCLUSIV Design
- Air Fry Beheizungsart
- Air Fry Blech

Backofentyp und Heizart

- **Backofen mit 14 Beheizungsarten:** 3D Heißluft, Ober-/Unterhitze, Umluftgrill, Großflächengrill, Kleinflächengrill, Pizzastufe, Unterhitze, Sanftgaren, Auftauen, Vorwärmen, Warmhalten, Heißluft sanft, Ober-/Unterhitze sanft, Air Fry
- Zusätzliche Heizarten über die Home Connect App: Ruhen lassen, Vorwärmen
- Temperaturregelung von 30–300 °C
- Garraum-Volumen: 71 l

Zubehörträger/Auszugssystem

- Einschubebenen: 5
- 1-fach Teleskopauszug, ebenenunabhängig mit Stopp-Funktion, Vollauszug

Design

- Touch Control-Bedienung
- Digitaler Bedienring
- Garraum: Email anthrazit
- XXL-Backofen

Reinigung

- Eco Clean Direct: Rückwand
- Reinigungsunterstützung (Programm)
- Vollglas-Innentür

Komfort

- Home Connect
- Backofenassistent mit Sprachsteuerung (über Amazon Alexa)
- Klapptür mit Soft Close und Soft Open
- TFT-Touchdisplay
- Elektronikuhr
- Optische Aufheizkontrolle, Temperaturvorschlag Ist-Temperaturkontrolle
- Backofenbeleuchtung abschaltbar, Halogen-Innenbeleuchtung
- Bosch Assist
- Kühlgebläse, Schnellaufheizung
- Air Fry Funktion

Zubehör inklusive

- 1 Air Fry & Grillblech, 1 Backblech emailliert, 1 Kombirost, 1 Universalpfanne

Umwelt und Sicherheit

- Geringe Türtemperatur
- 3-fache Türverglasung
- Kindersicherung, Sicherheitsabschaltung, Restwärmeanzeige, Starttaste, Türkontaktschalter
- Energieeffizienzklasse¹: A+

Maße

- **Gerätemaße (H x B x T)** 59,5 x 59,4 x 54,8 cm
- **Nischenmaße (H x B x T)** 59,5 x 56,0 x 55,0 cm
- Maße und Einbauhinweise zu diesem Gerät gemäß technischer Zeichnung beachten

Technische Informationen

- Gesamtanschlusswert Elektro: 3,6 kW
- Länge des Anschlusskabels: 1,2 m

Backofentyp und Heizart

- **Backofen mit 14 Beheizungsarten:** 3D Heißluft, Ober-/Unterhitze, Umluftgrill, Großflächengrill, Kleinflächengrill, Pizzastufe, Unterhitze, Sanftgaren, Auftauen, Vorwärmen, Warmhalten, Heißluft sanft, Ober-/Unterhitze sanft, Air Fry
- Zusätzliche Heizarten über die Home Connect App: Ruhen lassen, Vorwärmen
- Temperaturregelung von 30–300 °C
- Garraum-Volumen: 71 l

Zubehörträger/Auszugssystem

- Einschubebenen: 5
- 1-fach Teleskopauszug, ebenenunabhängig, pyrolysefähig mit Stopp-Funktion, Vollauszug

Design

- Touch Control-Bedienung
- Digitaler Bedienring
- Garraum: Email anthrazit
- XXL-Backofen

Reinigung

- **Selbstreinigungs-Technik (Pyrolyse)**
- Reinigungsunterstützung (Programm)
- Vollglas-Innentür

Komfort

- Home Connect
- Backofenassistent mit Sprachsteuerung (über Amazon Alexa)
- Klapptür mit Soft Close und Soft Open
- TFT-Touchdisplay
- Elektronikuhr
- Optische Aufheizkontrolle, Temperaturvorschlag Ist-Temperaturkontrolle
- Backofenbeleuchtung abschaltbar, LED-Innenbeleuchtung
- Bosch Assist
- Kühlgebläse, Schnellaufheizung
- Air Fry Funktion

Zubehör inklusive

- 1 Air Fry & Grillblech, 1 Backblech emailliert, 1 Kombirost, 1 Universalpfanne

Umwelt und Sicherheit

- Sehr geringe Türtemperatur
- Niedrige Türtemperatur während der pyrolytischen Reinigung
- 4-fache Türverglasung
- Kindersicherung, Türverriegelung bei Pyrolysebetrieb, Sicherheitsabschaltung, Restwärmeanzeige, Starttaste, Türkontaktschalter
- Energieeffizienzklasse¹: A+

Maße


- **Gerätemaße (H x B x T)** 59,5 x 59,4 x 54,8 cm
- **Nischenmaße (H x B x T)** 59,5 x 56,0 x 55,0 cm
- Maße und Einbauhinweise zu diesem Gerät gemäß technischer Zeichnung beachten

Technische Informationen

- Gesamtanschlusswert Elektro: 3,6 kW
- Länge des Anschlusskabels: 1,2 m

¹ Auf einer Energieeffizienzklassen-Skala von A+++ bis D (gem. EU Nr. 65/2014).

Einbau-Backofen



Einbau-Backofen mit Mikrowellenfunktion



Serie | 8
HBG7241B2, Schwarz

select
line

A+



EXCLUSIV © Mehrausstattung

- EXCLUSIV Design
- Air Fry Beheizungsart
- Air Fry Blech

Serie | 8
HMG736FB1, Schwarz

select
line



EXCLUSIV © Mehrausstattung

- EXCLUSIV Design + Printing
- Air Fry Beheizungsart
- Air Fry Blech

Backofentyp und Heizart

- **Backofen mit 14 Beheizungsarten:**
3D Heißluft, Ober-/Unterhitze, Umluftgrill, Großflächengrill, Kleinflächengrill, Pizzastufe, Unterhitze, Sanftgaren, Auftauen, Vorwärmen, Warmhalten, Heißluft sanft, Ober-/Unterhitze sanft, Air Fry
- Zusätzliche Heizarten über die Home Connect App: Ruhen lassen, Vorwärmen
- Temperaturregelung von 30–300 °C
- Garraum-Volumen: 71 l

Backofentyp und Heizart

- **Backofen mit Mikrowelle mit 20 Beheizungsarten:**
4D Heißluft, Ober-/Unterhitze, Umluftgrill, Großflächengrill, Kleinflächengrill, Pizzastufe, Unterhitze, Sanftgaren, Auftauen, Vorwärmen, Warmhalten, Heißluft sanft, Ober-/Unterhitze sanft, Air Fry, Mikrowelle, 4D Heißluft + Mikrowelle, Großflächengrill + Mikrowelle, Kleinflächengrill + Mikrowelle, Ober-/Unterhitze + Mikrowelle, Umluftgrillen + Mikrowelle
- Max. Power: 800 W; 5 Mikrowellen-Leistungsstufen (90 W, 180 W, 360 W, 600 W, boost) mit Inverter (MW)
- Intelligente Inverter-Technologie: die Maximal-Leistung wird bei längerem Betrieb bis auf 600 W reguliert
- Temperaturregelung von 30 °C–300 °C
- Garraum-Volumen: 67 l

Zubehörträger/Auszugssystem

- Einschubebenen: 5
- Auszug nachrüstbar

Zubehörträger/Auszugssystem

- Einschubebenen: 5
- 1-fach Teleskopauszug, ebenenunabhängig mit Stopp-Funktion

Design

- Touch Control-Bedienung
- Digitaler Bedienring
- Garraum: Email anthrazit

Design

- Touch Control-Bedienung
- Digitaler Bedienring
- Garraum: Email anthrazit

Reinigung

- Reinigungsunterstützung (Programm)
- Vollglas-Innentür

Reinigung

- Eco Clean Direct: Rückwand
- Reinigungsunterstützung (Programm)

Komfort

- Home Connect
- **Backofenassistent mit Sprachsteuerung (über Amazon Alexa)**
- **Klapptür mit Soft Close und Soft Open**
- **TFT-Touchdisplay**
- Elektronikuhr
- Optische Aufheizkontrolle, Temperaturvorschlag Ist-Temperaturkontrolle
- Backofenbeleuchtung abschaltbar, Halogen-Innenbeleuchtung
- Bosch Assist
- Kühlgebläse, Schnellaufheizung
- Air Fry Funktion

Komfort

- Home Connect
- **PerfectBake**
- **Backofenassistent mit Sprachsteuerung (über Amazon Alexa)**
- **Klapptür mit Soft Close und Soft Open**
- **TFT-Touchdisplay Plus**
- Elektronikuhr
- Optische Aufheizkontrolle, Temperaturvorschlag Ist-Temperaturkontrolle
- Bosch Assist
- Kühlgebläse, Schnellaufheizung
- Backofenbeleuchtung abschaltbar, LED-Innenbeleuchtung
- Crisp Finish
- Air Fry Funktion

Zubehör inklusive

- 1 Air Fry & Grillblech, 1 Kombirost, 1 Universalpfanne

Zubehör inklusive

- 1 Air Fry & Grillblech, 1 Backblech emailliert, 1 Kombirost, 1 Universalpfanne

Umwelt und Sicherheit

- Geringe Türtemperatur
- 3-fache Türverglasung
- Kindersicherung, Sicherheitsabschaltung, Restwärmeanzeige, Starttaste, Türkontaktschalter
- Energieeffizienzklasse¹: A+

Umwelt und Sicherheit

- Geringe Türtemperatur
- 3-fache Türverglasung
- Kindersicherung, Sicherheitsabschaltung, Restwärmeanzeige, Starttaste, Türkontaktschalter

Maße

- **Gerätemaße (H x B x T)** 59,5 x 59,4 x 54,8 cm
- **Nischenmaße (H x B x T)** 59,5 x 56,0 x 55,0 cm
- Maße und Einbauhinweise zu diesem Gerät gemäß technischer Zeichnung beachten

Maße

- **Gerätemaße (H x B x T)** 59,5 x 59,4 x 54,8 cm
- **Nischenmaße (H x B x T)** 59,5 x 56,0 x 55,0 cm
- Maße und Einbauhinweise zu diesem Gerät gemäß technischer Zeichnung beachten

Technische Informationen

- Gesamtanschlusswert Elektro: 3,6 kW
- Länge des Anschlusskabels: 1,2 m

Technische Informationen

- Gesamtanschlusswert Elektro: 3,6 kW
- Länge des Anschlusskabels: 1,2 m

¹ Auf einer Energieeffizienzklassen-Skala von A+++ bis D (gem. EU Nr. 65/2014).

Einbau-Backöfen



Serie | 6
HBG378AB3, Schwarz



EXCLUSIV Mehrausstattung

- EXCLUSIV Printing
- Air Fry Beheizungsart
- Air Fry Blech

Serie | 6
HBG337AB3, Schwarz



EXCLUSIV Mehrausstattung

- EXCLUSIV Design + Printing
- Eco Clean Direct: Rückwand

Backofentyp und Heizart

- Backofen mit 10 Beheizungsarten:**
 3D Heißluft, Ober-/Unterhitze, Umluftgrill, Großflächengrill, Pizzastufe, Unterhitze, Sanftgaren, Auftauen, Heißluft sanft, Air Fry
 - Temperaturregelung von 30-275 °C
 - Garraum-Volumen: 71 l

Backofentyp und Heizart

- Backofen mit 7 Beheizungsarten:**
 3D Heißluft, Ober-/Unterhitze, Umluftgrill, Großflächengrill, Pizzastufe, Unterhitze, Heißluft sanft
 - Temperaturregelung von 50 °C-275 °C
 - Garraum-Volumen: 71 l

Zubehörträger/Auszugssystem

- Einschubebenen: 5
- 1-fach Teleskopvollauszug, ebenenunabhängig, mit Stopp-Funktion

Zubehörträger/Auszugssystem

- Einschubebenen: 5
- 1-fach Teleskopvollauszug, ebenenunabhängig, mit Stopp-Funktion

Design

- Touch Control-Bedienung
- Backofengriff aus Aluminium
- Garraum: Email anthrazit
- XXL-Backofen

Design

- Drehwähler, Runde Bedienknebel, Versenkknebel
- Backofengriff aus Aluminium
- Garraum: Email anthrazit
- XXL-Backofen

Reinigung

- Selbstreinigungs-Technik (Pyrolyse)**
 - Reinigungsunterstützung
 - Vollglas-Innentür

Reinigung

- Eco Clean Direct: Rückwand**
 - Reinigungsunterstützung
 - Vollglas-Innentür

Komfort

- Bedienung mit LCD-Display (weiß)
- Elektronikuhr
- Optische Aufheizkontrolle, Temperaturvorschlag, Autostart
- Auto Pilot 30 Programme
- Kühlgebläse, Schnellaufheizung
- Klapptür mit Soft Close und Soft Open
- Halogen-Innenbeleuchtung
- Air Fry Funktion

Komfort

- Bedienung mit LCD-Display (weiß)
- Elektronikuhr
- Optische Aufheizkontrolle, Autostart
- Auto Pilot 10 Programme
- Kühlgebläse, Schnellaufheizung
- Klapptür mit Soft Close und Soft Open
- Halogen-Innenbeleuchtung

Zubehör

- 1 Air Fry & Grillblech, 1 Backblech emailliert, 1 Kombirost, 1 Universalpfanne

Zubehör inklusive

- 1 Backblech emailliert, 1 Kombirost, 1 Universalpfanne

Umwelt und Sicherheit

- Sehr geringe Türtemperatur
- Niedrige Türtemperatur während der pyrolytischen Reinigung
- 4-fache Türverglasung
- Kindersicherung, Türverriegelung bei Pyrolysebetrieb, Sicherheitsabschaltung, Restwärmanzeige
- Energieeffizienzklasse¹: A+

Umwelt und Sicherheit

- Geringe Türtemperatur
- 3-fache Türverglasung
- Kindersicherung, Restwärmanzeige
- Energieeffizienzklasse¹: A+

Maße

- **Gerätemaße (H x B x T)** 59,5 x 59,4 x 54,8 cm
- **Nischenmaße (H x B x T)** 59,5 x 56,0 x 55,0 cm
- Maße und Einbauhinweise zu diesem Gerät gemäß technischer Zeichnung beachten

Maße

- **Gerätemaße (H x B x T)** 59,5 x 59,4 x 54,8 cm
- **Nischenmaße (H x B x T)** 59,5 x 56,0 x 55,0 cm
- Maße und Einbauhinweise zu diesem Gerät gemäß technischer Zeichnung beachten

Technische Informationen

- Gesamtanschlusswert Elektro: 3,6 kW
- Länge des Anschlusskabels: 1,2 m


Technische Informationen

- Gesamtanschlusswert Elektro: 3,4 kW
- Länge des Anschlusskabels: 1,2 m

¹ Auf einer Energieeffizienzklassen-Skala von A+++ bis D (gem. EU Nr. 65/2014).

Einbau-Backöfen

Neu



Neu



Serie | 4
HBG3720B3, Schwarz

A+

**EXCLUSIV © Mehrausstattung**

- EXCLUSIV Printing
- Air Fry Beheizungsart
- Air Fry Blech

Backofentyp und Heizart

- **Backofen mit 7 Beheizungsarten:** 3D Heißluft, Ober-/Unterhitze, Umluftgrill, Großflächengrill, Pizzastufe, Heißluft sanft, Air Fry
- Temperaturregelung von 30–275 °C
- Garraum-Volumen: 71 l

Zubehörträger/Auszugssystem

- Einschubebenen: 5
- 1-fach Teleskopauszug, ebenenunabhängig, mit Stopp-Funktion

Design

- Touch Control-Bedienung
- Backofengriff aus Aluminium
- Garraum: Email anthrazit
- XXL-Backofen

Reinigung

- **Selbstreinigungs-Technik (Pyrolyse)**
- Reinigungsunterstützung (Programm)
- Vollglas-Innentür

Komfort

- LED-Touch Control (rot/weiß)
- Elektronikuhr
- Optische Aufheizkontrolle, Temperaturvorschlag,
- Auto Pilot 10 Programme
- Klapptür mit Soft Close und Soft Open
- Backofenbeleuchtung abschaltbar, Halogen-Innenbeleuchtung
- Air Fry Funktion

Zubehör inklusive

- 1 Air Fry & Grillblech, 1 Kombirost, 1 Universalpfanne

Umwelt und Sicherheit

- Sehr geringe Türtemperatur
- Niedrige Türtemperatur während der pyrolytischen Reinigung
- 4-fache Türverglasung
- Kindersicherung, Türverriegelung bei Pyrolysebetrieb, Sicherheitsabschaltung, Starttaste
- Energieeffizienzklasse¹: A+

Maße


- **Gerätemaße (H x B x T)** 59,5 x 59,4 x 54,8 cm
- **Nischenmaße (H x B x T)** 59,5 x 56,0 x 55,0 cm
- Maße und Einbauhinweise zu diesem Gerät gemäß technischer Zeichnung beachten

Technische Informationen

- Gesamtanschlusswert Elektro: 3,6 kW
- Länge des Anschlusskabels: 1,2 m

Serie | 4
HBA3140B3, Schwarz

A+

**EXCLUSIV © Mehrausstattung**

- EXCLUSIV Printing

Backofentyp und Heizart

- **Backofen mit 7 Beheizungsarten:** 3D Heißluft, Ober-/Unterhitze, Umluftgrill, Großflächengrill, Pizzastufe, Unterhitze, Heißluft sanft
- Temperaturregelung von 50 °C–275 °C
- Garraum-Volumen: 71 l

Zubehörträger/Auszugssystem

- Einschubebenen: 5
- 1-fach Teleskopauszug, ebenenunabhängig, mit Stopp-Funktion

Design

- Drehwähler, Runde Bedienknebel, Versenkknebel
- Backofengriff aus Aluminium
- Garraum: Email anthrazit
- XXL-Backofen

Reinigung

- Reinigungsunterstützung
- Vollglas-Innentür

Komfort

- Bedienung mit LED-Display (rot)
- Elektronikuhr
- Optische Aufheizkontrolle, Autostart
- Kühlgebläse, Schnellaufheizung
- Halogen-Innenbeleuchtung

Zubehör inklusive

- 1 Kombirost, 1 Universalpfanne

Umwelt und Sicherheit

- Geringe Türtemperatur
- 3-fache Türverglasung
- Kindersicherung
- Energieeffizienzklasse¹: A+

Maße

- **Gerätemaße (H x B x T)** 59,5 x 59,4 x 54,8 cm
- **Nischenmaße (H x B x T)** 59,5 x 56,0 x 55,0 cm
- Maße und Einbauhinweise zu diesem Gerät gemäß technischer Zeichnung beachten

Technische Informationen

- Gesamtanschlusswert Elektro: 3,4 kW
- Länge des Anschlusskabels: 1,2 m

¹ Auf einer Energieeffizienzklassen-Skala von A+++ bis D (gem. EU Nr. 65/2014).

Einbau-Kompaktbackofen mit Mikrowellenfunktion



Serie | 8
CMG736AB1F, Schwarz

select
line



EXCLUSIV Mehrausstattung

- EXCLUSIV Design
- Air Fry Beheizungsart
- Air Fry Blech

Backofentyp und Heizart

- **Kompaktbackofen mit Mikrowelle mit 20 Beheizungsarten:** 4D Heißluft, Ober-/Unterhitze, Umluftgrill, Großflächengrill, Kleinflächengrill, Pizzastufe, Unterhitze, Sanftgaren, Auftauen, Vorwärmen, Warmhalten, Heißluft sanft, Ober-/Unterhitze sanft, Air Fry, Mikrowelle, 4D Heißluft + Mikrowelle, Großflächengrill + Mikrowelle, Kleinflächengrill + Mikrowelle, Ober-/Unterhitze + Mikrowelle, Umluftgrillen + Mikrowelle
- Max. Power: 900 W; 5 Mikrowellen-Leistungsstufen (90 W, 180 W, 360 W, 600 W, boost) mit Inverter (MW)
- Intelligente Inverter-Technologie: die Maximal-Leistung wird bei längerem Betrieb bis auf 600 W reguliert
- Schnellaufheizung
- Garraum-Volumen: 45 l
- Temperaturregelung von 30 °C–300 °C

Zubehörträger/Auszugssystem

- Einschubebenen: 3
- 1-fach Teleskop Auszug, Teleskop Auszüge

Design

- Touch Control-Bedienung
- Digitaler Bedienung
- Garraum: Email anthrazit
- XXL-Backofen

Reinigung

- Eco Clean Direct: Rückwand
- Reinigungsunterstützung (Programm)

Komfort

- **Home Connect**
- **Backofenassistent mit Sprachsteuerung (über Amazon Alexa)**
- **Klapptür mit Soft Close und Soft Open**
- **TFT-Touchdisplay Plus**
- Elektronikuhr
- Optische Aufheizkontrolle, Temperaturvorschlag Ist-Temperaturkontrolle
- Bosch Assist
- Kühlgebläse
- Backofenbeleuchtung abschaltbar, LED-Innenbeleuchtung
- Crisp Finish
- Air Fry Funktion

Zubehör inklusive

- 1 Air Fry & Grillblech, 1 Kombirost, 1 Universalpfanne

Umwelt und Sicherheit

- Geringe Türtemperatur
- 3-fache Türverglasung
- Kindersicherung, Sicherheitsabschaltung, Restwärmeanzeige, Starttaste, Türkontaktschalter

Maße

- **Gerätemaße (H x B x T)** 45,5 x 59,4 x 54,8 cm
- **Nischenmaße (H x B x T)** 45,5 x 56,0 x 55,0 cm
- Maße und Einbauhinweise zu diesem Gerät gemäß technischer Zeichnung beachten

Technische Informationen

- Gesamtanschlusswert Elektro: 3,6 kW
- Länge des Anschlusskabels: 1,5 m



Autarkes Induktionskochfeld



Serie | 6
PXV831HC1E, Facette Vorne

select
line



EXCLUSIV Mehrausstattung
– EXCLUSIV Design

Design

– Facette Vorne

Komfort

- **Home Connect**
- **Kochfeldbasierte Haubensteuerung: bequeme Bedienung des Dunstabzugs über dein Kochfeld (mit passendem Dunstabzug).**
- **Sensorlose Automatik**
- **PerfectFry Plus** Bratsensor mit 11 Temperaturstufen verhindern ein Anbrennen durch die automatische Temperaturregelung des Sensors
- **Direct Select:** Steuern Sie die Leistung direkt mit der aufgedruckten Touch-Leiste
- **Re Start:** Im Falle von unbeabsichtigtem Ausschalten des Kochfeldes bleiben alle Einstellungen erhalten, wenn Sie innerhalb von 4 Sekunden wieder einschalten
- **Favoriten-Taste:** Mit einer konfigurierbaren Taste direkt auf Lieblingsfunktionen zugreifen
- **Easy Flex Zones:** Übernahme der Einstellwerte bei Verschieben des Kochgeschirrs, automatische Zonenauswahl und automatisches Trennen / Verbinden der Flex Zonen
- **Quick Start:** Beim Einschalten wählt das Kochfeld automatisch die Kochzone aus, auf dem im ausgeschaltetem Zustand Kochgeschirr aufgesetzt wurde
- **Switch Off Timer:** schaltet die Kochzone am Ende der eingestellten Zeit aus (z. B. für gekochte Eier)
- **Kochassistent:** Finden Sie einfach die richtige Temperatureinstellung für ein bestimmtes Gericht über die Home Connect-App

Leistung und Größe

- 1 FlexInduktions-Zone: Verwenden Sie Kochgeschirr beliebiger Form und Größe innerhalb der 40 cm langen Zone
- Kochzonen:
Vorne links: 180 mm, 2,0 kW (maximale Leistung 3,1 kW)
Hinten links: 145 mm, 1,6 kW (maximale Leistung 2,2 kW)
Hinten: 240 mm, 2,5 kW (maximale Leistung 3,7 kW)
Hinten rechts: 200 mm, 210 mm, 2,2 kW (maximale Leistung 3,7 kW)
Vorne rechts: 200 mm, 210 mm, 2,2 kW (maximale Leistung 3,7 kW)
- 17 Leistungsstufen

Schnelligkeit

- **Power Boost-Funktion** für alle Kochzonen:
Mit 50 % mehr Leistung z. B. Wasser schneller zum Kochen bringen als auf höchster Leistungsstufe

Umwelt und Sicherheit

- 2 stufige Restwärmeanzeige je Kochzone: Zeigt an welche Kochzonen noch heiß oder warm sind
- **Hauptschalter:** Alle Kochzonen auf einmal ausschalten
- **Pause-Taste:** Pausiert das Kochen, wenn es z. B. an der Tür klingelt
- **Power Management Funktion**
- **Automatische Sicherheitsabschaltung:** Aus Sicherheitsgründen schaltet das Kochfeld nach einer voreingestellten Zeit ohne Interaktion automatisch ab (einstellbar)
- **Kindersicherung:** Verhindert eine unbeabsichtigte Aktivierung des Kochfeldes

Maße

- **Gerätemaße (H x B x T)** 5,1 x 80,2 x 52,2 cm
- **Nischenmaße (H x B x T)** 5,1 x 75,0 x 49,0–50,0 cm

Technische Informationen

- Gesamtanschlusswert Elektro: 7,4 kW
- Min. Arbeitsplattenstärke: 16 mm

Autarke Induktionskochfelder



Serie | 6
PXX645HC1M, umlaufender Rahmen

select
line



Serie | 6
PIE631HC1M, Facette Vorne

select
line





EXCLUSIV Mehrausstattung
– EXCLUSIV Design

EXCLUSIV Mehrausstattung
– EXCLUSIV Design

<p>Design – Umlaufender Edelstahl-Rahmen</p>	<p>Design – Facette Vorne</p>
<p>Komfort – Home Connect – Kochfeldbasierte Haubensteuerung: bequeme Bedienung des Dunstabzugs über dein Kochfeld (mit passendem Dunstabzug). – Sensorlose Automatik – PerfectFry Plus Bratsensor mit 11 Temperaturstufen verhindern ein Anbrennen durch die automatische Temperaturregelung des Sensors – Direct Select-Bedienung: direktes Auswählen der Leistungsstufen und Funktionen – Re Start: Im Falle von unbeabsichtigtem Ausschalten des Kochfeldes bleiben alle Einstellungen erhalten, wenn Sie innerhalb von 4 Sekunden wieder einschalten – Favoriten-Taste: Speichern von zwei Lieblingsfunktionen (kurzes Drücken und langes Drücken) – Easy Flex Zones: Übernahme der Einstellwerte bei Verschieben des Kochgeschirrs, automatische Zonenauswahl und automatisches Trennen / Verbinden der Flex Zonen – Quick Start: Beim Einschalten wählt das Kochfeld automatisch die Kochzone aus, auf dem im ausgeschaltetem Zustand Kochgeschirr aufgesetzt wurde – Switch Off Timer: schaltet die Kochzone am Ende der eingestellten Zeit aus (z. B. für gekochte Eier) – Kochassistent: Finden Sie einfach die richtige Temperatureinstellung für ein bestimmtes Gericht über die Home Connect-App</p>	<p>Komfort – Home Connect – Kochfeldbasierte Haubensteuerung: bequeme Bedienung des Dunstabzugs über dein Kochfeld (mit passendem Dunstabzug). – Sensorlose Automatik – PerfectFry Plus Bratsensor mit 11 Temperaturstufen verhindern ein Anbrennen durch die automatische Temperaturregelung des Sensors – Direct Select: Steuern Sie die Leistung direkt mit der aufgedruckten Touch-Leiste – Re Start: Im Falle von unbeabsichtigtem Ausschalten des Kochfeldes bleiben alle Einstellungen erhalten, wenn Sie innerhalb von 4 Sekunden wieder einschalten – Favoriten-Taste: Mit einer konfigurierbaren Taste direkt auf Lieblingsfunktionen zugreifen – Quick Start: Beim Einschalten wählt das Kochfeld automatisch die Kochzone aus, auf dem im ausgeschaltetem Zustand Kochgeschirr aufgesetzt wurde – Switch Off Timer: schaltet die Kochzone am Ende der eingestellten Zeit aus (z. B. für gekochte Eier) – Kochassistent: Finden Sie einfach die richtige Temperatureinstellung für ein bestimmtes Gericht über die Home Connect-App</p>
<p>Leistung und Größe – 2 FlexInduktions-Zonen: Verwenden Sie Kochgeschirr beliebiger Form und Größe innerhalb der 40 cm langen Zone – Kochzonen: Vorne links: 190 mm, 225 mm, 2,2 kW (maximale Leistung 3,7 kW) Hinten links: 190 mm, 225 mm, 2,2 kW (maximale Leistung 3,7 kW) Hinten rechts: 190 mm, 225 mm, 2,2 kW (maximale Leistung 3,7 kW) Vorne rechts: 190 mm, 225 mm, 2,2 kW (maximale Leistung 3,7 kW) – 17 Leistungsstufen</p>	<p>Leistung und Größe – Kochzonen: Vorne links: 180 mm, 2,0 kW (maximale Leistung 3,1 kW) Hinten links: 180 mm, 2,0 kW (maximale Leistung 3,1 kW) Hinten rechts: 145 mm, 1,6 kW (maximale Leistung 2,2 kW) Vorne rechts: 210 mm, 2,5 kW (maximale Leistung 3,7 kW) – 17 Leistungsstufen</p>
<p>Schnelligkeit – Power Boost-Funktion für alle Kochzonen: Mit 50 % mehr Leistung z. B. Wasser schneller zum Kochen bringen als auf höchster Leistungsstufe</p>	<p>Schnelligkeit – Power Boost-Funktion für alle Kochzonen: Mit 50 % mehr Leistung z. B. Wasser schneller zum Kochen bringen als auf höchster Leistungsstufe</p>
<p>Umwelt und Sicherheit – 2 stufige Restwärmanzeige je Kochzone: Zeigt an welche Kochzonen noch heiß oder warm sind – Hauptschalter: Alle Kochzonen auf einmal ausschalten – Pause-Taste: Pausiert das Kochen, wenn es z. B. an der Tür klingelt – Topferkennung – Power Management Funktion – Automatische Sicherheitsabschaltung: Aus Sicherheitsgründen schaltet das Kochfeld nach einer voreingestellten Zeit ohne Interaktion automatisch ab (einstellbar) – Kindersicherung: Verhindert eine unbeabsichtigte Aktivierung des Kochfeldes</p>	<p>Umwelt und Sicherheit – 2 stufige Restwärmanzeige je Kochzone: Zeigt an welche Kochzonen noch heiß oder warm sind – Hauptschalter: Alle Kochzonen auf einmal ausschalten – Pause-Taste: Pausiert das Kochen, wenn es z. B. an der Tür klingelt – Power Management Funktion – Automatische Sicherheitsabschaltung: Aus Sicherheitsgründen schaltet das Kochfeld nach einer voreingestellten Zeit ohne Interaktion automatisch ab (einstellbar) – Kindersicherung: Verhindert eine unbeabsichtigte Aktivierung des Kochfeldes</p>
<p>Maße – Gerätemaße (H x B x T) 5,5 x 58,3 x 51,3 cm – Nischenmaße (H x B x T) 5,5 x 56,0 x 49,0–50,0 cm</p>	<p>Maße – Gerätemaße (H x B x T) 5,1 x 59,2 x 52,2 cm – Nischenmaße (H x B x T) 5,1 x 56,0 x 49,0–50,0 cm</p>
<p>Technische Informationen – Gesamtanschlusswert Elektro: 7,4 kW – Min. Arbeitsplattenstärke: 16 mm</p>	<p>Technische Informationen – Gesamtanschlusswert Elektro: 7,4 kW – Min. Arbeitsplattenstärke: 16 mm</p>

Autarke konventionelle Kochfelder



Serie | 6
PKN645FP2E, Glaskeramik mit Rahmen aufliegend



Serie | 4
PKE611BA2M, Rahmenlos aufliegend




EXCLUSIV © Mehrausstattung – EXCLUSIV Design

<p>Design</p> <ul style="list-style-type: none"> – 60 cm Kochfeld Glaskeramik – Glaskeramik, dekorlos – Umlaufender Edelstahl-Rahmen 	<p>Design</p> <ul style="list-style-type: none"> – Rahmenlos aufliegend
<p>Ausstattung</p> <ul style="list-style-type: none"> – Direct Select – Re Start – Timer mit Abschaltfunktion je Kochzone – Kurzzeitwecker – Powerstufe: PowerBoost-Funktion vorne rechts 	<p>Komfort</p> <ul style="list-style-type: none"> – Touch Control – Re Start: Im Falle von unbeabsichtigtem Ausschalten des Kochfeldes bleiben alle Einstellungen erhalten, wenn Sie innerhalb von 4 Sekunden wieder einschalten
<p>Leistung und Größe</p> <ul style="list-style-type: none"> – 4 High Speed-Kochzonen, davon 1 Bräterzone – 17 Leistungsstufen – 1 Zweikreis-Kochzone: Verwenden Sie normales oder größeres Kochgeschirr für die erweiterbare Kochzone. – Kochzonen: Vorne links: 180 mm, 2,0 kW Hinten links: 170 mm, 265 mm, 1,8 kW Hinten rechts: 145 mm, 1,2 kW Vorne rechts: 145 mm, 210 mm, 1,2 kW (max. Leistung 3,0 kW) 	<p>Leistung und Größe</p> <ul style="list-style-type: none"> – Kochzonen: Vorne links: 145 mm, 1,2 kW Hinten links: 180 mm, 2,0 kW Hinten rechts: 145 mm, 1,2 kW Vorne rechts: 210 mm, 2,2 kW – 17 Leistungsstufen
<p>Umwelt und Sicherheit</p> <ul style="list-style-type: none"> – 2 stufige Restwärmeanzeige je Kochzone: Zeigt an, welche Kochzonen noch heiß oder warm sind. – Energieverbrauchsanzeige – Automatische Sicherheitsabschaltung, Kindersicherung, Wischschutzfunktion, Hauptschalter, Betriebsanzeigelampe 	<p>Schnelligkeit</p> <ul style="list-style-type: none"> – Schnelles Abschalten: Schnelles Abschalten durch längeres Berühren der Bedienfläche der Kochzone <p>Umwelt und Sicherheit</p> <ul style="list-style-type: none"> – 2 stufige Restwärmeanzeige je Kochzone: Zeigt an welche Kochzonen noch heiß oder warm sind – Hauptschalter: Alle Kochzonen auf einmal ausschalten – Automatische Sicherheitsabschaltung: Aus Sicherheitsgründen schaltet das Kochfeld nach einer voreingestellten Zeit ohne Interaktion automatisch ab (einstellbar) – Kindersicherung: Verhindert eine unbeabsichtigte Aktivierung des Kochfeldes – Betriebsanzeigelampe: Zeigt an, ob das Kochfeld heizt
<p>Maße</p> <ul style="list-style-type: none"> – Gerätemaße (H x B x T) 4,8 x 58,3 x 51,3 cm – Nischenmaße (H x B x T) 4,8 x 56,0 x 49,0–50,0 cm 	<p>Maße</p> <ul style="list-style-type: none"> – Gerätemaße (H x B x T) 4,5 x 59,2 x 52,2 cm – Nischenmaße (H x B x T) 4,5 x 56,0 x 49,0–50,0 cm
<p>Technische Informationen</p> <ul style="list-style-type: none"> – Gesamtanschlusswert Elektro: 7,4 kW – Min. Arbeitsplattenstärke: 16 mm 	<p>Technische Informationen</p> <ul style="list-style-type: none"> – Gesamtanschlusswert Elektro: 6,6 kW – Min. Arbeitsplattenstärke: 16 mm



Set Kochfeld mit integriertem Dunstabzug

Neu



Serie | 6
MKV70C1DP Rahmenlos aufliegend besteht aus PVQ711H26E + HEZ9VRCR1



Design

- Glaskeramik, dekorslos
- Rahmenlos aufliegend

Ausstattung

- Direct Select
- **PerfectFry Plus Bratsensor mit 11 Temperaturstufen**
- Re Start, Quick Start
- Timer mit Abschaltfunktion je Kochzone
- Kurzzeitwecker

Komfort

- Home Connect Funktion (WLAN)

- 17 Leistungsstufen (9 Hauptstufen und 8 Zwischenstufen)
- Automatisches Einschalten des Lüftungssystems bei Nutzung einer Kochzone
- Kochassistent: Finden Sie einfach die richtige Temperatureinstellung für ein bestimmtes Gericht über die Home Connect-App

Schnelligkeit

- Power Boost-Funktion für alle Kochzonen
- Pan Boost

Leistung und Größe

- 4 Induktions-Kochzonen mit Topferkennung
- 2 Combi Zone-Kochzonen
- Kochzonen:
- Vorne links: 190 mm, 210 mm, 2.5 kW (maximale Leistung 3.7 kW)
- Hinten links: 190 mm, 210 mm, 2.5 kW (maximale Leistung 3.7 kW)
- Hinten rechts: 190 mm, 210 mm, 2.5 kW (maximale Leistung 3.7 kW)
- Vorne rechts: 190 mm, 210 mm, 2.5 kW (maximale Leistung 3.7 kW)
- 17 Leistungsstufen

Umwelt und Sicherheit

- Energieverbrauchsanzeige
- 2 stufige Restwärmeanzeige je Kochzone
- Power Management Funktion, Automatische Sicherheitsabschaltung, Kindersicherung, Hauptschalter

Dunstabzug Leistung

- Energieeffizienzklasse: B^{1,2}
- Durchschnittl. Energieverbrauch: 61,8 kWh/Jahr¹
- Lüftereffizienzklasse: A¹
- Fettfiltereffizienzklasse: B¹
- Geräusch min./max. Normalstufe: 42/69 dB¹
- Abluftleistung nach EN 61591: Min. Normalstufe 154 m³/h, Max. Normalstufe 500 m³/h, Max. Boost-/Intensivstufe 622 m³/h
- Umluftleistung nach EN 61591: Min. Normalstufe 117 m³/h, Max. Normalstufe 487 m³/h, Max. Boost-/Intensivstufe 595 m³/h
- Geräuschwerte nach EN 60704-3 bei Abluftbetrieb: Min. Normalstufe: 42 dB(A) re 1 pW, Max. Normalstufe: 69 dB(A) re 1 pW, Max. Boost-/Intensivstufe: 74 dB(A) re 1 pW
- Geräuschwerte nach EN 60704-3 bei Umluftbetrieb: Min. Normalstufe: 41 dB(A) re 1 pW, Max. Normalstufe: 68 dB(A) re 1 pW, Max. Boost-/Intensivstufe: 72 dB(A) re 1 pW
- Wahlweise Abluft- oder Umluftbetrieb

Technische Informationen / Maße (H x B x T)

- Gesamtanschlusswert 7,4 kW
- Anschlusskabel 1,1 m, Anschlusskabel beigelegt in Verpackung
- Min. Arbeitsplattenstärke: 16 mm
- Gerätemaße: 22,3 x 71,0 x 52,2 cm
- Einbaumaße: 22,3 x 56,0 x 49,0 cm


Zubehör

- Clean Air Plus Geruchsfilter, Teleskopschieberelement für Umluft beigelegt

Zubehöre Kochfeld mit integriertem Dunstabzug




HEZ9VEDUO
4 leistungsstarke Akustikfilter (Abluftbetrieb) für deutlich weniger Rauschen und verbesserte Psychoakustik.



HEZ9VRCR1
4 direkt integrierte und leistungsstarke Clean Air Plus Geruchsfilter (im Umluftmodus) für den Ersatzbedarf.



HEZ9VDSS2
Flexible weibliche Verbindungsmanschette zum Verbinden männlicher Flachkanalelemente.



HEZ9VDSM2
Gerades Flachkanalelement (männlich, 1000 mm).



HEZ9VRPD1
Komponente für Verrohrung bei Umluftbetrieb, zur Verteilung der Luft.



HEZ9VDS10
Männlicher Adapter zur Verbindung von Flachkanal- und Rundkanalelemente.



HEZ9VDS11
Männlicher 90°-Adapter zur Verbindung von Flachkanal- und Rundkanalelementen.




HEZ9VDSB1
Horizontales 90°-Flachkanalbogenelement (männlich).



HEZ9VDSB4
Vertikales 90° „S“ Flachkanalbogenelement (männlich). Geeignet für Arbeitsplattentiefen ab 60 cm.



HEZ9VDSB2
Vertikales 90° „L“ Flachkanalbogenelement (männlich). Geeignet für Arbeitsplattentiefen ab 70 cm.



HEZ9VDSM1
Gerades Flachkanalelement (männlich, 500 mm).



HEZ9VDSS1
Weibliche Verbindungsmanschette zum Verbinden männlicher Flachkanalelemente.



HEZ9VDKR2 Vorzugsverrohrung
Für teilgeführte Umluft ist ein Komplettpaket der weiteren Verrohrungsteile bestehend aus:
1 x L-Bogen
3 x Verbindungsmanschetten
1 x 50 cm gerader Kanal
1 x Diffusor erhältlich

Alle Flachkanalelemente haben einen äußeren Eckradius von 20 mm.

¹ Gemäß EU-Regulierung Nr. 65/2014.

² Auf einer Energieeffizienzklassen-Skala von A+++ bis D.

Herd-Sets



Einbau-Herd HEG278AB4



Ausstattung
siehe Seite 76



Einbau-Herd HEG278AB3



Ausstattung
siehe Seite 76



Einbau-Herd HEH278BB4



Ausstattung
siehe Seite 76



Induktionskochfeld
NXX645CB5M



Ausstattung
siehe Seite 80

Herd-Set [select line](#)
MKH63FP3

Kombination aus
Einbau-Herd HEG278AB4
und Induktionskochfeld
NXX645CB5M

Herd-Set [select line](#)
MKH65FP3

Kombination aus
Einbau-Herd HEH278BB4
und Induktionskochfeld
NXX645CB5M



Induktionskochfeld
NVQ645CB6M



Ausstattung
siehe Seite 80

Herd-Set
MKH63DP3

Kombination aus
Einbau-Herd HEG278AB4
und Induktionskochfeld
NVQ645CB6M

Herd-Set
MKH65DP3

Kombination aus
Einbau-Herd HEH278BB4
und Induktionskochfeld
NVQ645CB6M



Induktionskochfeld
NIF64RCB5E



Ausstattung
siehe Seite 81

Herd-Set [select line](#)
MKH63IP4

Kombination aus
Einbau-Herd HEG278AB4
und Induktionskochfeld
NIF64RCB5E

Herd-Set [select line](#)
MKH65IP4

Kombination aus
Einbau-Herd HEH278BB4
und Induktionskochfeld
NIF64RCB5E



Elektrokokfeld
NKH645GA2M



Ausstattung
siehe Seite 82

Herd-Set [select line](#)
MKH63SP3

Kombination aus
Einbau-Herd HEG278AB3
und Elektrokokfeld
NKH645GA2M



Elektrokokfeld
NKN64RGA2E



Ausstattung
siehe Seite 82



Einbau-Herd HEH278BB3

A+ **Ausstattung siehe Seite 76**



Einbau-Herd HEG217AB4

A+ **Ausstattung siehe Seite 76**



Einbau-Herd HEG217AB3

A+ **Ausstattung siehe Seite 76**



Einbau-Herd HEH217BB3

A+ **Ausstattung siehe Seite 77**



Einbau-Herd HEA2130B3

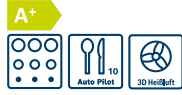
A+ **Ausstattung siehe Seite 77**

_____	<p>Herd-Set MKH63FK3</p> <p>Kombination aus Einbau-Herd HEG217AB4 und Elektrokochfeld NXX645CB5M</p>	_____	_____	_____
_____	<p>Herd-Set MKH63DK3</p> <p>Kombination aus Einbau-Herd HEG217AB4 und Elektrokochfeld NVQ645CB6M</p>	_____	_____	_____
_____	<p>Herd-Set MKH63IK4</p> <p>Kombination aus Einbau-Herd HEG217AB4 und Elektrokochfeld NIF64RCB5E</p>	_____	_____	_____
<p>Herd-Set MKH65SP2 <small>select line</small></p> <p>Kombination aus Einbau-Herd HEH278BB3 und Elektrokochfeld NKH645GA2M</p>	_____	<p>Herd-Set MKH63SK3 <small>select line</small></p> <p>Kombination aus Einbau-Herd HEG217AB3 und Elektrokochfeld NKH645GA2M</p>	<p>Herd-Set MKH65SK2 <small>select line</small></p> <p>Kombination aus Einbau-Herd HEH217BB3 und Elektrokochfeld NKH645GA2M</p>	_____
_____	_____	_____	_____	<p>Herd-Set MKH43SK2</p> <p>Kombination aus Einbau-Herd HEA2130B3 und Elektrokochfeld NKN64RGA2E</p>

Herd-/Backofen-Sets



Einbau-Herd HEA171BS3



Ausstattung siehe Seite 78



Einbau-Herd HEF113BS1



Ausstattung siehe Seite 78




Einbau-Herd HEF113BA0



Ausstattung siehe Seite 78



Einbau-Herd HEG217AB3



Ausstattung siehe Seite 76



Elektrokochfeld PKN645FP2E



Ausstattung siehe Seite 69



Elektrokochfeld NKN64RGA2E



Ausstattung siehe Seite 82

Herd-Set MKH23SPF5

Kombination aus Einbau-Herd HEA171BS3 und Elektrokochfeld NKN64RGA2E

Herd-Set MKH22SK0

Kombination aus Einbau-Herd HEF113BS1 und Elektrokochfeld NKN64RGA2E und HEZ438201

Herd-Set MKH22SK1

Kombination aus Einbau-Herd HEF113BA0 und Elektrokochfeld NKN64RGA2E und HEZ438201

Herd-Set MKH63SKLF

Kombination aus Einbau-Herd HEG217AB3 und Elektrokochfeld NKN64RGA2E



Einbau-Herd HEG278AB3



Ausstattung siehe Seite 76



Einbau-Herd HEH217BB3



Ausstattung siehe Seite 77



Einbau-Herd HEH278BB3



Ausstattung siehe Seite 76



Einbau-Herd HDA2140B3



Ausstattung siehe Seite 77



Einbau-Backofen HBF133BR0



Ausstattung siehe Seite 79

Backofen-Set MKB22SK0

Kombination aus Einbau-Backofen HBF133BR0 und Elektrokochfeld PKN645FP2E und HEZ438201

Herd-Set MKH63SPLF

Kombination aus Einbau-Herd HEG278AB3 und Elektrokochfeld NKN64RGA2E

Herd-Set MKH65SKLF

Kombination aus Einbau-Herd HEH217BB3 und Elektrokochfeld NKN64RGA2E

Herd-Set MKH65SPLF

Kombination aus Einbau-Herd HEH278BB3 und Elektrokochfeld NKN64RGA2E

Herd-Set MKH43SD1

Kombination aus Einbau-Herd HDA2140B3 und Elektrokochfeld NKN64RGA2E

Lieferbar ab ab 11/2024¹

¹ Anlauftermine sind vorläufig. Eine Lieferfähigkeit zu diesem Datum kann nicht zugesagt werden.

Einbau-Herde



Serie 6 HEG278AB4, Schwarz (kombinierbar mit Induktionskochfeld) HEG278AB3, Schwarz (kombinierbar mit Elektrokochfeld)	Serie 6 HEH278BB4, Schwarz (kombinierbar mit Induktionskochfeld) HEH278BB3, Schwarz (kombinierbar mit Elektrokochfeld)	Serie 6 HEG217AB4, Schwarz (kombinierbar mit Induktionskochfeld) HEG217AB3, Schwarz (kombinierbar mit Elektrokochfeld)
--	--	--



EXCLUSIV © Mehrausstattung – EXCLUSIV Design – Selbstreinigungs-Technik (Pyrolyse) – Auto Pilot 30 Programme	EXCLUSIV © Mehrausstattung – EXCLUSIV Design + Printing – Selbstreinigungs-Technik (Pyrolyse) – Auto Pilot 30 Programme	EXCLUSIV © Mehrausstattung – EXCLUSIV Design – Auto Pilot 10 Programme
--	---	---

Backofentyp und Heizart – Einbau-Herd mit 10 Beheizungsarten: 3D Heißluft, Ober-/Unterhitze, Umluftgrill, Großflächengrill, Pizzastufe, Unterhitze, Sanftgaren, Auftauen, Air Fry, Heißluft sanft – Temperaturregelung von 30°C–275°C – Garraum-Volumen: 71 l	Backofentyp und Heizart – Einbau-Herd mit 10 Beheizungsarten: 3D Heißluft, Ober-/Unterhitze, Umluftgrill, Großflächengrill, Pizzastufe, Unterhitze, Sanftgaren, Auftauen, Warmhalten, Heißluft sanft – Temperaturregelung von 30°C–275°C – Garraum-Volumen: 71 l	Backofentyp und Heizart – Einbau-Herd mit 7 Beheizungsarten: 3D Heißluft, Ober-/Unterhitze, Umluftgrill, Großflächengrill, Pizzastufe, Unterhitze, Heißluft sanft – Temperaturregelung von 50°C–275°C – Garraum-Volumen: 71 l
Zubehörträger/Auszugssystem – Einschubebenen: 5 – 1-fach Teleskopvollauszug, ebenenunabhängig, mit Stopp-Funktion	Zubehörträger/Auszugssystem – Einschubebenen: 5 – Backwagen mit Soft Einzug	Zubehörträger/Auszugssystem – Einschubebenen: 5 – 1-fach-Teleskopauszug, ebenenunabhängig, mit Stopp-Funktion, Vollauszug
Design – Drehwähler, Runde Bedienknebel, Versenkknebel – Garraum: Email anthrazit – XXL-Backofen	Design – Drehwähler, Runde Bedienknebel, Versenkknebel – Garraum: Email anthrazit – XXL-Backofen	Design – Drehwähler, Runde Bedienknebel, Versenkknebel – Garraum: Email anthrazit – XXL-Backofen
Reinigung – Selbstreinigungs-Technik (Pyrolyse) – Reinigungsunterstützung – Vollglas-Innentür	Reinigung – Selbstreinigungs-Technik (Pyrolyse) – Reinigungsunterstützung – Vollglas-Innentür	Reinigung – Reinigungsunterstützung – Vollglas-Innentür
Komfort – Bedienung mit LCD-Display (weiß) – Elektronikuhr – Optische Aufheizkontrolle – Temperaturvorschlag – Air Fry Funktion – Autostart – Auto Pilot 30 Programme – Klapptür mit Soft Close und Soft Open – Schnellaufheizung – Kühlgebläse – Backofengriff aus Aluminium – Backofenbeleuchtung abschaltbar, Halogen-Innenbeleuchtung	Komfort – Bedienung mit LCD-Display (weiß) – Elektronikuhr – Optische Aufheizkontrolle – Temperaturvorschlag – Autostart – Auto Pilot 30 Programme – Schnellaufheizung – Kühlgebläse – Backofengriff aus Aluminium – Backofenbeleuchtung abschaltbar, Halogen-Innenbeleuchtung	Komfort – Bedienung mit LCD-Display (weiß) – Elektronikuhr – Optische Aufheizkontrolle – Autostart – Auto Pilot 10 Programme – Klapptür mit Soft Close und Soft Open – Schnellaufheizung – Kühlgebläse – Backofengriff aus Aluminium – Halogen-Innenbeleuchtung
Zubehör – 1 Air Fry & Grillblech, 1 Kombirost, 1 Universalpfanne	Zubehör – 1 Kombirost, 1 Universalpfanne	Zubehör – 1 Backblech emailliert, 1 Kombirost, 1 Universalpfanne
Umwelt und Sicherheit – Sehr geringe Türtemperatur – Niedrige Türtemperatur während der pyrolytischen Reinigung – 4-fache Türverglasung – Kindersicherung, Türverriegelung bei Pyrolysebetrieb – Sicherheitsabschaltung, Restwärmanzeige – Energieeffizienzklasse ¹ : A+	Umwelt und Sicherheit – Sehr geringe Türtemperatur – Niedrige Türtemperatur während der pyrolytischen Reinigung – 4-fache Türverglasung – Kindersicherung, Türverriegelung bei Pyrolysebetrieb – Sicherheitsabschaltung, Restwärmanzeige – Energieeffizienzklasse ¹ : A+	Umwelt und Sicherheit – Geringe Türtemperatur – 3-fache Türverglasung – Kindersicherung, Restwärmanzeige – Energieeffizienzklasse ¹ : A+
Maße – Gerätemaße (H x B x T) 59,5 x 59,4 x 54,8 cm – Nischenmaße (H x B x T) 60,4 x 56,0 x 55,0 cm	Maße – Gerätemaße (H x B x T) 59,5 x 59,4 x 54,8 cm – Nischenmaße (H x B x T) 60,4 x 56,0 x 55,0 cm	Maße – Gerätemaße (H x B x T) 59,5 x 59,4 x 54,8 cm – Nischenmaße (H x B x T) 60,4 x 56,0 x 55,0 cm
Technische Informationen – Gesamtanschlusswert Elektro: 11,4 kW – Maße und Einbauhinweise zu diesem Gerät gemäß technischer Zeichnung beachten	Technische Informationen – Gesamtanschlusswert Elektro: 11,4 kW – Maße und Einbauhinweise zu diesem Gerät gemäß technischer Zeichnung beachten	Technische Informationen – Gesamtanschlusswert Elektro: 11,2 kW – Maße und Einbauhinweise zu diesem Gerät gemäß technischer Zeichnung beachten

¹ Auf einer Energieeffizienzklassen-Skala von A+++ bis D (gem. EU Nr. 65/2014).

Einbau-Herd

Neu

Einbau-Herd mit
Dampfunterstützung

Neu



Einbau-Herd

Neu

MADE IN GERMANY
EXCLUSIV

Serie | 6
HEH217BB3, Schwarz
(kombinierbar mit Elektrokochfeld)



EXCLUSIV © Mehrausstattung
– EXCLUSIV Design + Printing
– Auto Pilot 10 Programme

Serie | 4
HDA2140B3, Schwarz
(kombinierbar mit Elektrokochfeld)



EXCLUSIV © Mehrausstattung
– EXCLUSIV Design + Printing

Serie | 4
HEA2130B3, Schwarz
(kombinierbar mit Elektrokochfeld)



EXCLUSIV © Mehrausstattung
– EXCLUSIV Design

Backofentyp und Heizart

– **Einbau-Herd mit 7 Beheizungsarten:**
3D Heißluft, Ober-/Unterhitze, Umluftgrill, Großflächengrill, Pizzastufe, Unterhitze, Heißluft sanft
– Temperaturregelung von 50°C–275°C
– Garraum-Volumen: 71 l

Zubehörträger/Auszugssystem

– Einschubebenen: 5
– Backwagen mit Soft Einzug

Design

– Drehwähler, Runde Bedienknebel, Versenkknebel
– Garraum: Email anthrazit
– XXL-Backofen

Reinigung

– Reinigungsunterstützung
– Vollglas-Innentür

Komfort

– Bedienung mit LCD-Display (weiß)
– Elektronikuhr
– Optische Aufheizkontrolle
– Autostart
– Auto Pilot 10 Programme
– Schnellaufheizung
– Kühlgebläse
– Backofengriff aus Aluminium
– Halogen-Innenbeleuchtung

Zubehör inklusive

– 1 Backblech emailliert, 1 Kombirost, 1 Universalpfanne

Umwelt und Sicherheit

– Geringe Türtemperatur
– 3-fache Türverglasung
– Kindersicherung, Restwärmeanzeige
– Energieeffizienzklasse¹: A+

Maße

– **Gerätemaße (H x B x T)** 59,5 x 59,4 x 54,8 cm
– **Nischenmaße (H x B x T)** 60,4 x 56,0 x 55,0 cm

Technische Informationen

– Gesamtanschlusswert Elektro: 11,2 kW
– Maße und Einbauhinweise zu diesem Gerät gemäß technischer Zeichnung beachten
– Nur zur Kombination mit einem konventionellen Glaskeramik-Kochfeld

Backofentyp und Heizart

– **Einbau-Herd mit 8 Beheizungsarten:**
3D Heißluft, Ober-/Unterhitze, Umluftgrill, Großflächengrill, Pizzastufe, Unterhitze, Heißluft sanft, Heißluft Dampf
– Garraum-Volumen: 71 l
– Temperaturregelung von 50°C–275°C

Zubehörträger/Auszugssystem

– Einschubebenen: 5
– 1-fach-Teleskopauszug, ebeneunabhängig, mit Stopp-Funktion

Design

– Drehwähler, Runde Bedienknebel, Versenkknebel
– Garraum: Email anthrazit
– XXL-Backofen

Reinigung

– Reinigungsunterstützung
– Vollglas-Innentür

Komfort

– Bedienung mit LED-Display (rot)
– Elektronikuhr
– Optische Aufheizkontrolle
– Autostart
– Schnellaufheizung
– Kühlgebläse
– Backofengriff aus Aluminium
– Halogen-Innenbeleuchtung
– Dampfunterstützung: Wasserschale mit einem Fassungsvermögen von 250 ml

Zubehör inklusive

– 1 Universalpfanne, 1 Kombirost

Umwelt und Sicherheit

– Geringe Türtemperatur
– 3-fache Türverglasung
– Kindersicherung
– Energieeffizienzklasse¹: A+

Maße

– **Gerätemaße (H x B x T)** 59,5 x 59,4 x 54,8 cm
– **Nischenmaße (H x B x T)** 60,4 x 56,0 x 55,0 cm

Technische Informationen

– Gesamtanschlusswert Elektro: 11,2 kW
– Maße und Einbauhinweise zu diesem Gerät gemäß technischer Zeichnung beachten
– Nur zur Kombination mit einem konventionellen Glaskeramik-Kochfeld

Backofentyp und Heizart

– **Einbau-Herd mit 5 Beheizungsarten:**
3D Heißluft, Ober-/Unterhitze, Umluftgrill, Großflächengrill, Heißluft sanft
– Temperaturregelung von 50°C–275°C
– Garraum-Volumen: 71 l

Zubehörträger/Auszugssystem

– Einschubebenen: 5
– 1-fach Teleskopauszug, ebeneunabhängig, mit Stopp-Funktion

Design

– Drehwähler, Runde Bedienknebel, Versenkknebel
– Garraum: Email anthrazit
– XXL-Backofen

Reinigung

– Vollglas-Innentür

Komfort

– Bedienung mit LED-Display (rot)
– Elektronikuhr
– Optische Aufheizkontrolle
– Autostart
– Schnellaufheizung
– Kühlgebläse
– Backofengriff aus Aluminium
– Halogen-Innenbeleuchtung

Zubehör inklusive

– 1 Kombirost, 1 Universalpfanne

Umwelt und Sicherheit

– Geringe Türtemperatur
– 3-fache Türverglasung
– Kindersicherung
– Energieeffizienzklasse¹: A+

Maße

– **Gerätemaße (H x B x T)** 59,5 x 59,4 x 54,8 cm
– **Nischenmaße (H x B x T)** 60,4 x 56,0 x 55,0 cm

Technische Informationen

– Gesamtanschlusswert Elektro: 11,2 kW
– Maße und Einbauhinweise zu diesem Gerät gemäß technischer Zeichnung beachten
– Nur zur Kombination mit einem konventionellen Glaskeramik-Kochfeld

¹ Auf einer Energieeffizienzklassen-Skala von A+++ bis D (gem. EU Nr. 65/2014).

Einbau-Herde

Neu



Neu



Serie | 2
HEA171BS3, Edelstahl
(kombinierbar mit Elektrokochfeld)



Serie | 2
HEF113BS1, Edelstahl
(kombinierbar mit Elektrokochfeld)



Serie | 2
HEF113BA0, Schwarz
(kombinierbar mit Elektrokochfeld)



<p>Backofentyp und Heizart – Einbau-Herd mit 5 Beheizungsarten: 3D Heißluft, Ober-/Unterhitze, Umluftgrill, Großflächengrill, Heißluft sanft – Temperaturregelung von 30–275 °C – Garraum-Volumen: 71 l</p>	<p>Backofentyp und Heizart – Einbau-Herd mit 5 Beheizungsarten: 3D Heißluft, Ober-/Unterhitze, Umluftgrill, Heißluft sanft, Variabler Großflächengrill – Garraum-Volumen: 66 l – Temperaturregelung von 50 °C–270 °C</p>	<p>Backofentyp und Heizart – Einbau-Herd mit 5 Beheizungsarten: 3D Heißluft, Ober-/Unterhitze, Umluftgrill, Heißluft sanft, Variabler Großflächengrill – Garraum-Volumen: 66 l – Temperaturregelung von 50 °C–270 °C</p>
<p>Zubehörträger/Auszugssystem – Einschubebenen: 5 – Auszug nachrüstbar</p>	<p>Zubehörträger/Auszugssystem – Einschubebenen: 5 – Auszug nachrüstbar</p>	<p>Zubehörträger/Auszugssystem – Einschubebenen: 5 – Auszug nachrüstbar</p>
<p>Design – Runde Bedienknebel – Touch Control-Bedienung – Garraum: Email anthrazit – XXL-Backofen</p>	<p>Design – Runde Bedienknebel, Versenknebel – Backofen mit Granit Email</p>	<p>Design – Drehknebel, Runde Bedienknebel – Garraum: Email anthrazit – XXL-Backofen</p>
<p>Reinigung – Selbstreinigungs-Technik (Pyrolyse) – Reinigungsunterstützung (Programm) – Vollglas-Innentür</p>	<p>Reinigung – Vollglas-Innentür</p>	<p>Reinigung – Vollglas-Innentür</p>
<p>Komfort – LED-Touch Control (rot/weiß) – Elektronikuhr – Optische Aufheizkontrolle – Temperaturvorschlag – AutoPilot 10 Programme – Schnellaufheizung – Kühlgebläse – Backofengriff aus Aluminium – Backofenbeleuchtung abschaltbar, Halogen-Innenbeleuchtung</p>	<p>Komfort – Bedienung mit LED-Display (rot) – Elektronikuhr – Autostart – Schnellaufheizung – Kühlgebläse – Backofengriff aus Aluminium – Halogen-Innenbeleuchtung</p>	<p>Komfort – Bedienung mit LED-Display (rot) – Elektronikuhr – Autostart – Schnellaufheizung – Kühlgebläse – Backofengriff aus Aluminium – Halogen-Innenbeleuchtung</p>
<p>Zubehör inklusive – 1 Universalpfanne, 1 Kombirost</p>	<p>Zubehör inklusive – 1 Universalpfanne, 1 Kombirost</p>	<p>Zubehör inklusive – 1 Universalpfanne, 1 Kombirost</p>
<p>Umwelt und Sicherheit – Sehr geringe Türtemperatur – Niedrige Türtemperatur während der pyrolytischen Reinigung – 4-fache Türverglasung – Kindersicherung, Türverriegelung bei Pyrolysebetrieb, Sicherheitsabschaltung, Starttaste – Energieeffizienzklasse¹: A+</p>	<p>Umwelt und Sicherheit – Kindersicherung – Energieeffizienzklasse¹: A</p>	<p>Umwelt und Sicherheit – 3-fache Türverglasung – Kindersicherung – Energieeffizienzklasse¹: A</p>
<p>Maße – Gerätegröße (H x B x T) 59,5 x 59,4 x 54,8 cm – Nischengröße (H x B x T) 60,4 x 56,0 x 55,0 cm</p>	<p>Maße – Gerätegröße (H x B x T) 59,5 x 59,4 x 54,8 cm – Nischengröße (H x B x T) 60,4 x 56,0 x 55,0 cm</p>	<p>Maße – Gerätegröße (H x B x T) 59,5 x 59,4 x 54,8 cm – Nischengröße (H x B x T) 60,4 x 56,0 x 55,0 cm</p>
<p>Technische Informationen – Gesamtanschlusswert Elektro: 11,4 kW – Maße und Einbauhinweise zu diesem Gerät gemäß technischer Zeichnung beachten – Nur zur Kombination mit einem konventionellen Glaskeramik-Kochfeld</p>	<p>Technische Informationen – Gesamtanschlusswert Elektro: 11,1 kW – Maße und Einbauhinweise zu diesem Gerät gemäß technischer Zeichnung beachten – Nur zur Kombination mit einem konventionellen Glaskeramik-Kochfeld</p>	<p>Technische Informationen – Gesamtanschlusswert Elektro: 11,1 kW – Maße und Einbauhinweise zu diesem Gerät gemäß technischer Zeichnung beachten – Nur zur Kombination mit einem konventionellen Glaskeramik-Kochfeld</p>

¹ Auf einer Energieeffizienzklassen-Skala von A+++ bis D (gem. EU Nr. 65/2014).

Einbau-Backofen



Serie | 2
HBF133BR0, Edelstahl
(kombinierbar mit allen Kochfeldern)



Backofentyp und Heizart

- Backofen mit 5 Beheizungsarten:
3D Heißluft, Ober-/Unterhitze, Umluftgrill,
Heißluft sanft, Variabler Großflächengrill
- Garraum-Volumen: 66 l
- Temperaturregelung von 50 °C–275 °C

Zubehörträger/Auszugssystem

- Einschubebenen: 5
- Auszug nachrüstbar

Design

- Drehknebel, Runde Bedienknebel
- Backofen mit Granit Email

Reinigung

- Eco Clean Direct: Rückwand
- Vollglas-Innentür

Komfort

- Bedienung mit LED-Display (rot)
- Elektronikuhr
- Autostart
- Schnellaufheizung
- Kühlgebläse
- Backofengriff aus Aluminium
- Halogen-Innenbeleuchtung

Zubehör inklusive

- 1 Universalpfanne, 1 Kombirost

Umwelt und Sicherheit

- Kindersicherung
- Energieeffizienzklasse¹: A

Maße

- **Gerätemaße (H x B x T)** 59,5 x 59,4 x 54,8 cm
- **Nischenmaße (H x B x T)** 59,7 x 56,0 x 55,0 cm

Technische Informationen

- Gesamtanschlusswert Elektro: 3,3 kW
- Länge des Anschlusskabels: 1,2 m
- Maße und Einbauhinweise zu diesem Gerät gemäß technischer Zeichnung beachten

¹ Auf einer Energieeffizienzklassen-Skala von A+++ bis D (gem. EU Nr. 65/2014).

Herdgesteuerte Induktionskochfelder




Serie | 4
**NXX645CB5M, Glaskeramik
 mit Rahmen aufliegend**



EXCLUSIV Mehrausstattung
 – EXCLUSIV Design


Serie | 4
**NVQ645CB6M, Glaskeramik
 mit Rahmen aufliegend**



EXCLUSIV Mehrausstattung
 – EXCLUSIV Design

<p>Design</p> <ul style="list-style-type: none"> – 60 cm Induktionskochfeld Glaskeramik – Glaskeramik, dekorlos – Umlaufender Rahmen 	<p>Design</p> <ul style="list-style-type: none"> – 60 cm Induktionskochfeld Glaskeramik – Glaskeramik, dekorlos – Umlaufender Rahmen
<p>Komfort</p> <ul style="list-style-type: none"> – Switch Off Timer: Schaltet die Kochzone am Ende der eingestellten Zeit aus (z. B. für gekochte Eier) – Countdown-Timer Wecker: Ein Signal ertönt am Ende der eingestellten Zeit (z. B. beim Pastakochen) – Kochfeldsteuerung 	<p>Komfort</p> <ul style="list-style-type: none"> – Switch Off Timer: Schaltet die Kochzone am Ende der eingestellten Zeit aus (z. B. für gekochte Eier) – Countdown-Timer Wecker: Ein Signal ertönt am Ende der eingestellten Zeit (z. B. beim Pastakochen) – Kochfeldsteuerung
<p>Leistung und Größe</p> <p>– 2 Flexinduction-Kochzonen: Verwenden Sie Kochgeschirr beliebiger Form und Größe innerhalb der 40 cm langen Zone.</p> <p>– Kochzonen: Vorne links: 190 mm, 230 mm, 2.2 kW (maximale Leistung 3.7 kW) Hinten links: 190 mm, 230 mm, 2.2 kW (maximale Leistung 3.7 kW) Hinten rechts: 190 mm, 230 mm, 2.2 kW (maximale Leistung 3.7 kW) Vorne rechts: 190 mm, 230 mm, 2.2 kW (maximale Leistung 3.7 kW)</p> <p>– 17 Leistungsstufen</p>	<p>Leistung und Größe</p> <p>– 2 Combi Zone-Kochzonen: Bei Verwendung von größerem Kochgeschirr werden zwei Kochzonen zu einer größeren verbunden.</p> <p>– Kochzonen: Vorne links: 190 mm, 210 mm, 2.2 kW (maximale Leistung 3.7 kW) Hinten links: 190 mm, 210 mm, 2.2 kW (maximale Leistung 3.7 kW) Hinten rechts: 190 mm, 210 mm, 2.2 kW (maximale Leistung 3.7 kW) Vorne rechts: 190 mm, 210 mm, 2.2 kW (maximale Leistung 3.7 kW)</p> <p>– 17 Leistungsstufen</p>
<p>Schnelligkeit</p> <ul style="list-style-type: none"> – Power Boost-Funktion für alle Kochzonen: Mit 50 % mehr Leistung z. B. Wasser schneller zum Kochen bringen als auf höchster Leistungsstufe. 	<p>Schnelligkeit</p> <ul style="list-style-type: none"> – Power Boost-Funktion für alle Kochzonen: Mit 50 % mehr Leistung z. B. Wasser schneller zum Kochen bringen als auf höchster Leistungsstufe.
<p>Umwelt und Sicherheit</p> <ul style="list-style-type: none"> – 2 stufige Restwärmeanzeige je Kochzone: Zeigt an welche Kochzonen noch heiß oder warm sind. – Kindersicherung: Verhindert eine unbeabsichtigte Aktivierung des Kochfeldes. – Automatische Sicherheitsabschaltung: Aus Sicherheitsgründen schaltet das Kochfeld nach einer voreingestellten Zeit ohne Interaktion automatisch ab (einstellbar). 	<p>Umwelt und Sicherheit</p> <ul style="list-style-type: none"> – 2 stufige Restwärmeanzeige je Kochzone: Zeigt an welche Kochzonen noch heiß oder warm sind. – Kindersicherung: Verhindert eine unbeabsichtigte Aktivierung des Kochfeldes. – Automatische Sicherheitsabschaltung: Aus Sicherheitsgründen schaltet das Kochfeld nach einer voreingestellten Zeit ohne Interaktion automatisch ab (einstellbar).
<p>Maße</p> <ul style="list-style-type: none"> – Gerätemaße (H x B x T) 5,5 x 58,3 x 51,3 cm – Nischenmaße (H x B x T) 5,5 x 56,0 x 49,0–50,0 cm 	<p>Maße</p> <ul style="list-style-type: none"> – Gerätemaße (H x B x T) 5,5 x 58,3 x 51,3 cm – Nischenmaße (H x B x T) 5,5 x 56,0 x 49,0–50,0 cm
<p>Technische Informationen</p> <ul style="list-style-type: none"> – Gesamtanschlusswert Elektro: 7,4 kW – Länge des Anschlusskabels: 86 cm, verbunden an Anschlussleiste – Min. Arbeitsplattenstärke: 16 mm 	<p>Technische Informationen</p> <ul style="list-style-type: none"> – Gesamtanschlusswert Elektro: 7,4 kW – Länge des Anschlusskabels: 110 cm, verbunden an Anschlussleiste – Min. Arbeitsplattenstärke: 16 mm

Herdgesteuertes Induktionskochfeld



Serie | 4
NIF64RCB5E, Glaskeramik
mit Rahmen aufliegend



Design

- 60 cm Induktionskochfeld Glaskeramik
- Glaskeramik, dekorlos
- Umlaufender Edelstahl-Rahmen

Komfort

- Switch Off Timer:
Schaltet die Kochzone am Ende der eingestellten Zeit aus
(z. B. für gekochte Eier)
- Countdown-Timer Wecker:
Ein Signal ertönt am Ende der eingestellten Zeit
(z. B. beim Pastakochen)
- Kochfeldsteuerung

Leistung und Größe

- **1 Bräterzone:** Extra zuschaltbare Kochzone für großes Bratgeschirr
- Kochzonen:
Vorne links: 180 mm, 1,8 kW (maximale Leistung 3,1 kW)
Hinten links: 180 mm, 280 mm, 1,8 kW (maximale Leistung 3,1 kW)
Hinten rechts: 145 mm, 1,4 kW (maximale Leistung 2,2 kW)
Vorne rechts: 210 mm, 2,2 kW (maximale Leistung 3,7 kW)
- 17 Leistungsstufen

Schnelligkeit

- Power Boost-Funktion für alle Kochzonen:
Mit 50 % mehr Leistung z. B. Wasser schneller zum Kochen bringen als auf höchster Leistungsstufe.

Umwelt und Sicherheit

- 2 stufige Restwärmanzeige je Kochzone:
Zeigt an welche Kochzonen noch heiß oder warm sind.
- Kindersicherung:
Verhindert eine unbeabsichtigte Aktivierung des Kochfeldes.
- Automatische Sicherheitsabschaltung:
Aus Sicherheitsgründen schaltet das Kochfeld nach einer voreingestellten Zeit ohne Interaktion automatisch ab (einstellbar).


Maße

- **Gerätemaße (H x B x T)** 5,5 x 58,3 x 51,3 cm
- **Nischenmaße (H x B x T)** 5,5 x 56,0 x 49,0–50,0 cm

Technische Informationen

- Gesamtanschlusswert Elektro: 7,4 kW
- Länge des Anschlusskabels: 86 cm, verbunden an Anschlussleiste
- Min. Arbeitsplattenstärke: 16 mm

Herdgesteuerte Elektrokochfelder



Serie | 4
**NKH645GA2M, Glaskeramik
 mit Rahmen aufliegend**











Serie | 4
**NKN64RGA2E, Glaskeramik
 mit Rahmen aufliegend**



EXCLUSIV ☺ Mehrausstattung
 – EXCLUSIV Design

<p>Design</p> <ul style="list-style-type: none"> – 60 cm Kochfeld Glaskeramik – Glaskeramik, dekorlos – Umlaufender Rahmen 	<p>Design</p> <ul style="list-style-type: none"> – 60 cm Kochfeld Glaskeramik – Glaskeramik, dekorlos – Umlaufender Rahmen
<p>Leistung und Größe</p> <ul style="list-style-type: none"> – 4 High Speed-Kochzonen, davon 1 Bräterzone – 2 Zweikreis-Kochzonen: Verwenden Sie normales oder größeres Kochgeschirr für die erweiterbare Kochzone. – Kochzonen: Vorne links: 120 mm, 180 mm, 0,8 kW Hinten links: 170 mm, 265 mm, 1,6 kW Hinten rechts: 145 mm, 1,2 kW Vorne rechts: 145 mm, 210 mm, 1,0 kW 	<p>Leistung und Größe</p> <ul style="list-style-type: none"> – 4 High Speed-Kochzonen, davon 1 Bräterzone – 1 Zweikreis-Kochzone: Verwenden Sie normales oder größeres Kochgeschirr für die erweiterbare Kochzone. – Kochzonen: Vorne links: 180 mm, 2,0 kW Hinten links: 170 mm, 265 mm, 1,6 kW Hinten rechts: 145 mm, 1,2 kW Vorne rechts: 145 mm, 210 mm, 1,0 kW
<p>Umwelt und Sicherheit</p> <ul style="list-style-type: none"> – 4 fach-Restwärmeanzeige: Zeigt an, welche Kochzonen noch heiß sind. 	<p>Umwelt und Sicherheit</p> <ul style="list-style-type: none"> – 4 fach-Restwärmeanzeige: Zeigt an, welche Kochzonen noch heiß sind.
<p>Maße</p> <ul style="list-style-type: none"> – Gerätemaße (H x B x T) 4,3 x 58,3 x 51,3 cm – Nischenmaße (H x B x T) 4,3 x 56,0 x 49,0–50,0 cm 	<p>Maße</p> <ul style="list-style-type: none"> – Gerätemaße (H x B x T) 4,3 x 58,3 x 51,3 cm – Nischenmaße (H x B x T) 4,3 x 56,0 x 49,0–50,0 cm
<p>Technische Informationen</p> <ul style="list-style-type: none"> – Gesamtanschlusswert Elektro: 7,8 kW – Min. Arbeitsplattenstärke: 16 mm 	<p>Technische Informationen</p> <ul style="list-style-type: none"> – Gesamtanschlusswert Elektro: 7,8 kW – Min. Arbeitsplattenstärke: 16 mm

Nachkaufbares Sonderzubehör für Kochfelder.















	Beschreibung	Bestell-Nr.	PVQ71H26E	PXV831HC1E	PXX645HC1M	PIE631HC1M	PKE611BA2M	NXX645CB5M	NVQ645CB6M	NIF64RCB5E	NKH645GA2M	NKN64RGA2E	PKN645FP2E
	Flex Pfannen-Set, 4-teilig, Edelstahl	HEZ9FF040	-	•	•	-	-	•	-	-	-	-	-
	Flex Pfannen-Set, 3-teilig, Edelstahl	HEZ9FF030	-	•	•	-	-	•	-	-	-	-	-
	Flex Pfanne, groß, Edelstahl	HEZ9FF010	-	•	•	-	-	•	-	-	-	-	-
	Teppan Yaki, 340 mm	HEZ9TY010	•	•	•	-	-	•	•	-	-	-	-
	Grillplatte, induktionsgeeignet	HEZ390522	•	•	•	-	-	•	•	-	-	-	-
	6 teiliges Topfset, induktionsgeeignet	HEZ9SE060	•	•	•	•	•	•	•	•	•	•	•
	4 teiliges Topfset, induktionsgeeignet	HEZ9SE040	•	•	•	•	•	•	•	•	•	•	•
	Kochgeschirr-Set, induktionsgeeignet	HEZ9SE030	•	•	•	•	•	•	•	•	•	•	•
	Eisenpfanne Ø 18 / 28 cm, induktionsgeeignet	HEZ9FE280	•	•	•	•	•	•	•	•	•	•	•
	Espresso Kocher 4 Tassen, induktionsgeeignet	HEZ9ES100	•	•	•	•	-	•	•	-	-	-	-

• verwendbar – nicht verwendbar

Nachkaufbares Sonderzubehör für Einbau-Backöfen und -Herde.

	Beschreibung	Bestell-Nr.	HSG738DB1	HRG778AB1	HGG778NB1	HGG7769B1	HGG734AB1	HGG774KB1F	HGG7241B2	HMG736FB1	HGG778AB3	HGG337AB3	HGG3720B3	HBA3140B3	CMG736AB1F	HEG278AB4	HEG278AB3	HEH278B4	HEH278BB3	HEG217AB4	HEG217AB3	HEH217BB3	HEA2130B3	HEA171BS3	HEF133BR0	HEF113BS1	HEF113BA0	HDA2140B3
	Backblech, emailiert (für Backwagen)	HEZ541000	-	-	-	-	-	-	-	-	-	-	-	-	-	-	-	•	-	-	•	-	-	-	-	-	-	-
	Backblech, emailiert	HEZ431002	-	-	-	-	-	-	-	-	-	-	-	-	-	-	-	-	-	-	-	-	-	-	•	•	-	-
	Schmale Universalpfanne, emailiert (2 Stck.)	HEZ530000	•	-	•	-	•	•	•	•	-	-	-	-	•	-	-	-	-	-	-	-	•	-	-	-	-	-
	Backblech, Keramik antihaft-beschichtet ¹	HEZ531010	•	•	•	•	•	•	•	•	•	•	•	•	•	•	•	-	•	-	•	•	•	-	-	-	-	•
	Backblech, emailiert ¹	HEZ531000	-	-	-	-	-	-	-	-	•	•	•	•	-	-	-	-	-	-	-	-	-	-	-	-	-	-
	Backblech, emailiert	HEZ631070	•	•	•	•	•	•	•	•	-	-	-	-	•	-	-	-	-	-	-	-	-	-	-	-	-	•
	Profi-Pfanne, emailiert	HEZ633070	•	•	•	•	•	•	•	•	-	-	-	-	-	-	-	-	-	-	-	-	•	-	-	-	-	-
	Profi-Pfanne, emailiert ¹	HEZ633073	•	•	•	•	•	•	•	•	-	-	-	-	-	-	-	-	-	-	-	-	-	-	-	-	-	-
	Deckel für Profi-pfanne, emailiert	HEZ633001	•	•	•	•	•	•	•	•	-	-	-	-	-	-	-	-	-	-	-	-	•	-	-	-	-	-
	Deckel für Profipfanne ¹	HEZ333001	•	-	•	-	-	•	-	•	-	-	-	-	-	-	-	-	-	-	-	-	-	-	-	•	-	-
	Universalpf., Keramik antihaft-beschichtet ¹	HEZ532010	•	•	•	•	•	•	•	•	•	•	•	•	•	•	•	-	•	-	•	•	•	-	-	-	-	•
	Universalpfanne, emailiert ¹	HEZ532000	-	-	-	-	-	-	-	-	•	•	•	•	-	-	-	-	-	-	-	-	-	-	-	-	-	-
	Universalpfanne, emailiert	HEZ632070	•	•	•	•	•	•	•	•	-	-	-	-	•	-	-	-	-	-	-	-	-	-	-	-	-	•
	Universalpfanne, emailiert (für Backwagen) ¹	HEZ542000	-	-	-	-	-	-	-	-	-	-	-	-	-	-	-	•	-	•	-	-	-	-	-	-	-	-
	Back- und Bratrost (Standard)	HEZ634000	-	•	•	•	•	•	•	•	•	•	•	•	•	•	•	-	•	-	•	•	•	-	-	-	-	•
	Back- und Bratrost (Dampf)	HEZ664000	•	•	•	•	•	•	•	•	-	-	-	-	•	•	-	•	-	•	-	•	•	-	-	-	-	-
	Air Fry & Grill Set, emailiert, anthrazit	HEZ635001	•	•	•	•	-	•	-	•	-	-	-	-	-	-	-	-	-	-	-	-	-	-	-	-	-	-
	Air Fry & Grillblech, emailiert, anthrazit	HEZ629070	•	•	•	•	•	•	•	•	-	-	-	-	•	•	-	•	-	•	-	•	•	-	-	-	-	•
	Kabelloser Speisethermometer	HEZ32WA00	•	•	•	•	•	•	•	-	-	-	-	-	-	•	-	•	-	•	-	•	•	-	-	-	•	

• verwendbar - nicht verwendbar ¹ Abbildung ähnlich.

Beschreibung	Bestell-Nr.	HSG738DB1	HRG778AB1	HBG778NB1	HBG7763B1	HBG734AB1	HBG774KB1F	HBG7241B2	HMG736FB1	HBG378AB3	HBG337AB3	HBG3720B3	HBA3140B3	CMG736AB1F	HEG278AB4	HEG278AB3	HEH278BB4	HEH278BB3	HEG217AB4	HEG217AB3	HEH217BB3	HEA2130B3	HEA171BS3	HBF13BR0	HEF113BS1	HEF113BA0	HDA2140B3
 1-fach Teleskop-Vollauszug, ebenenunabhängig, dampffähig	HEZ638D00	●	-	-	-	-	-	-	-	-	-	-	-	-	-	-	-	-	-	-	-	-	-	-	-	-	-
 Teleskop-Vollauszug, ebenenunabhängig, Pyrolyse	HEZ638070	-	●	●	●	-	●	-	-	-	-	-	-	-	-	-	-	-	-	-	-	-	-	-	-	-	-
 Teleskopüberauszug, ebenenunabhängig	HEZ638000	-	-	-	-	●	-	●	-	●	●	●	●	-	●	-	●	-	●	-	●	-	-	-	-	-	●
 Teleskopauszug 1-fach, ebenenunabhängig	HEZ538000	-	-	-	-	●	-	●	-	●	●	●	●	-	●	-	●	-	●	-	●	-	●	-	-	-	●
 3-fach Teleskop-Vollauszug	HEZ438301	-	-	-	-	-	-	-	-	-	-	-	-	-	-	-	-	-	-	-	-	-	-	●	●	-	
 2-fach Teleskop-Vollauszug	HEZ438201	-	-	-	-	-	-	-	-	-	-	-	-	-	-	-	-	-	-	-	-	-	-	●	●	-	
 Backstein	HEZ327000	-	●	●	●	●	●	●	●	●	●	●	●	●	●	●	●	●	●	●	●	●	●	●	●	●	●
 Glaspfanne	HEZ636000	●	●	●	●	●	●	●	●	-	-	-	-	●	-	●	-	●	-	●	-	●	-	-	-	-	-
 Glasbräter 5,4 l	HEZ915003	●	●	●	●	●	●	●	●	●	●	●	●	●	●	●	●	●	●	●	●	●	●	●	●	●	●
 Pizzaform, emailiert ¹	HEZ617000	●	●	●	●	●	●	●	●	●	●	●	●	●	-	-	-	-	-	-	-	-	-	-	-	-	●
 2 Dampfbehälter, gelocht/ungelocht, Größe M	HEZ66D52	●	-	-	-	-	-	-	-	-	-	-	-	-	-	-	-	-	-	-	-	-	-	-	-	-	-
 Fachbodenverblendung inkl. Verblendeiste	HEZ660060	●	●	●	●	●	●	●	●	-	-	-	-	●	●	-	-	-	-	-	-	-	-	-	-	●	●
 Verblendeiste für Sockel	HEZ660050	-	-	-	-	-	-	-	-	●	●	●	●	●	●	-	●	-	●	-	●	●	-	-	-	-	-
 Anschlusskabel 3 m	HEZG0AS00	●	●	●	●	●	●	●	●	●	●	●	●	●	-	-	-	-	-	-	-	-	-	-	-	-	-

● verwendbar – nicht verwendbar ¹ Abbildung ähnlich.

EXCLUSIV Kleine Hausgeräte

Beste Qualität, innovative Technik, praktische Details und ganz besondere Extras sind die Vorteile, die die exklusiven kleinen Hausgeräte zu bieten haben.

Küchenmaschinen mit vielfältigem Zubehör, Stand- und Stabmixer sowie Handrührer erfüllen bei der Speisezubereitung unterschiedlichste Ansprüche und erleichtern das Selbermachen perfekt.

Moderne Akku-Staubsauger und Bodenstaubsauger mit oder ohne Beutel bieten für jeden Bedarf die individuelle Lösung.





Küchenmaschine Serie 6. Zauberhaft backen #LikeABosch.

Die Küchenmaschine Serie 6 ist der perfekte Helfer für alle Back- und Kochideen. Für hervorragend verarbeitete Teige sorgt der extrastarke 1.600-Watt-Motor mit intelligenten Automatikprogrammen. Mithilfe der 1g-genauen, integrierten Waage lassen sich Zutaten direkt in der Schüssel und auf dem Gerät abwägen. Dank 3D PlanetaryMixing, dem dreidimensionalen Rührsystem, werden alle Zutaten optimal vermischt. Die Küchenmaschine wird in Europa hergestellt und überzeugt mit ihrem innovativen Design und hochwertigen Details. Langlebig mit kostenloser 10-Jahre-Motor- und Gehäusegarantie.*

ErgoMaster Serie 6. Mehr Druck, mehr Drehzahl. Dauerhaft.

Der ErgoMaster Serie 6 Stabmixer steht für die komfortable Zubereitung von leckeren Gerichten – und das im Handumdrehen. Über den extragroßen Bedienhebel lässt sich die Geschwindigkeit einfach und intuitiv regulieren: Je fester der Griff, desto schneller die Geschwindigkeit beim Stabmixer. Die welterste Kupplung aus Keramik sorgt dafür, dass die Motorleistung verlustfrei an das Messer übertragen wird. Und im Zusammenspiel mit der speziell designten Mixglocke werden alle Zutaten optimal vermischt und somit perfekte Mixergebnisse erzielt.



Erstklassig reinigen: Der Unlimited 10 mit MicroClean™ Technology.

Erlebe ein unvergleichliches Maß an Sauberkeit mit der einzigartigen MicroClean™ Technology von Bosch. Der Unlimited 10 reinigt über das Sichtbare hinaus und entfernt mehr als 99,9% aller Staubpartikel – selbst nicht sichtbare bis zu 0,3 Mikrometer.¹⁾ Und der MicroClean™ Ring bestätigt, wenn die Oberfläche wirklich sauber ist. Das innovative TFT-Display erleichtert durch eine Vielzahl intelligenter Funktionen die Nutzung. Und in Sachen Hygiene sorgt der Schieber zur Staubkomprimierung dafür, dass die Staubbox nur noch halb so oft entleert²⁾ werden muss und keine Staubwolken mehr entstehen.



* Garantiebedingungen unter www.bosch-home.com/10-years-motor-warranty

¹⁾ Staubaufnahme gemessen in der Turbo-Stufe auf Hartböden mit Ritzen. Getestet nach EN IEC 62885-4:2020/A1:2023 Abs. 5.2 mit Mineralstaub Typ 1, der Partikel mit einer Größe von 0,3 Mikrometern enthält.

²⁾ Die Komprimierung erhöht die Aufnahmekapazität der Staubbox (Gewicht von komprimiertem vs. nicht komprimiertem Staub bei gleichem Volumen) basierend auf Bosch internen Testergebnissen mit einem Mix aus Fasermaterial (Abs. 7.2.3) und Prüfstaub (Abs. 5.12.2.2) nach IEC 62885-2:2021.

Küchenmaschine Serie 8

MUM9DX5S31 Küchenmaschine Serie 8 platinum silver

Die Küchenmaschine Serie 8 im schlanken, edlen Design. Mit integrierter Waage, Automatik-Programmen SensorControl Plus und 1.600 Watt Motor-Power für stets perfekte Ergebnisse.

- ▶ Einfach praktisch! Dank der integrierten Waage können alle Zutaten direkt in der Schüssel und im Mixer exakt abgewogen werden
- ▶ Automatisch die perfekte Konsistenz von Hefeteig, Sahne und Eischnee erhalten – dank der intelligenten Automatik-Programme SensorControl Plus. Mit dem integrierten Timer können zusätzlich Rührzeiten individuell eingestellt werden
- ▶ Hervorragend verarbeitete Teige dank extrastarkem 1.600-Watt-Motor und Smart dough sensor, Langlebigkeit durch Vollmetall-Gehäuse und Flexibilität durch perfekt abgestimmtes Profi-Zubehör
- ▶ Perfekte Ergebnisse dank dem 3D PlanetaryMixing, da nichts mehr an der Schüssel kleben bleibt. Eine komfortable Zubereitung bietet die große Edelstahl-Rührschüssel mit 5,5 l Kapazität und zwei Griffen für einfache Handhabung
- ▶ Große Zubehörauswahl für zahlreiche Koch- und Backideen. Das Zubehör ist dank Farbkennzeichnung besonders einfach am Gerät anzubringen

EXCLUSIV Mehrausstattung

- ▶ Durchlaufschnitzler mit 5 Scheiben für schnelles Raspeln, Reiben und Schneiden von unterschiedlichsten Zutaten

EAN-Code
4242002938233



Zubehör Küchenmaschine Serie 8

MUZ9ER1 Edelstahl-Rührschüssel

- ▶ Mit 5,5 l Volumen optimal zum Verarbeiten von großen Mengen, z.B. für bis zu 3,5 kg Rührteig oder 1,5 kg Hefeteig
- ▶ Schüssel aus Edelstahl – robust, langlebig, lebensmittelecht und geschmacksneutral
- ▶ Einfach zu reinigen, da spülmaschinengeeignet
- ▶ Passend für Küchenmaschine Serie 8

EAN-Code
4242002951393



MUZ9KR1 Kunststoff Rührschüssel

- ▶ Mit 5,5 l Volumen optimal zum Verarbeiten von großen Mengen, z.B. für bis zu 3,5 kg Rührteig oder 1,5 kg Hefeteig
- ▶ Insbesondere Hefeteige gelingen dank der wärmedämmenden Eigenschaften des Plastiks wunderbar
- ▶ Einfach zu reinigen, da spülmaschinengeeignet
- ▶ Passend für Küchenmaschine Serie 8

EAN-Code
4242002951379



MUZ9MX2 Mixer-Aufsatz aus Glas

- ▶ Heiße Suppen und eiskalte Getränke: Der dickwandige ThermoSafe Mixer-Aufsatz aus Glas ist besonders hitze- und kältebeständig
- ▶ Die innovative Form des Glas-Aufsatzes macht das Mixen noch leiser
- ▶ Schnelles und einfaches Mixen von gesunden Getränken und Shakes oder raffinierten Cocktails
- ▶ Spülmaschinengeeignet – daher besonders einfach zu reinigen
- ▶ Passend für Küchenmaschine Serie 8

EAN-Code
4242005318346



MUZ9HA1 HuntingAdventure Zubehör-Set

Das Lifestyle Set HuntingAdventure mit Fleischwolf und Wurststopfer-Aufsatz zur Herstellung von Fleisch- und Gemüseterrinen, Wurstbrät und Hackfleischmischungen.

- ▶ Perfekt zur Verarbeitung von gekochtem oder rohem Fleisch, Fisch und Gemüse. Das Lifestyle Set HuntingAdventure beinhaltet Fleischwolf, Wurststopfer- und Kebbe-Aufsatz
- ▶ Passend für Küchenmaschine Serie 8

EAN-Code
4242002943718



MUZ9BS1 BakingSensation Zubehör-Set**Das Lifestyle-Set BakingSensation für köstliches selbstgemachtes Spritzgebäck.**

- ▶ Für die einfache und schnelle Zubereitung auch von großen Mengen Gebäck – dank Fleischwolf schnell und professionell
- ▶ Mit dem praktischen Einsatz, der im Lieferumfang enthalten ist, können Sie 4 verschiedene Gebäckvarianten kreieren
- ▶ Extragroße Schüssel mit 5,5 l Fassungsvermögen für bis zu 3,5 kg Rührteig oder 1,5 kg Mehl plus Zutaten bei Hefeteig
- ▶ Passend für Küchenmaschine Serie 8

EAN-Code
4242002973456

**MUZ9EB1 Speiseeisbereiter**

- ▶ Perfekt geeignet für selbstgemachtes Eis, Sorbet oder Frozen Yoghurt – bis zu 550 ml pro Behälter
- ▶ Individuelle Zusammenstellung der Zutaten nach eigenen Vorlieben und ideal für spezielle Ernährungsformen (kalorienarm, laktosefrei etc.)
- ▶ BPA-frei, passend für handelsübliche Gefrierschränke (mind. -18 °C)
- ▶ Passend für Küchenmaschine Serie 8

EAN-Code
4242005175505

**MUZ9PP1 PastaPassion Zubehör-Set****Das Lifestyle Set PastaPassion mit Lasagne- und Tagliatellenvorsatz für selbstgemachte Nudeln.**

- ▶ Einfach und schnell – selbstgemachte Pasta. Mit den Profi-Pastavorsätzen für Lasagneplatten und Tagliatelle gelingt frische Pasta im Handumdrehen
- ▶ Passend für Küchenmaschine Serie 8

EAN-Code
4242002943299

**MUZ9VLP1 VeggieLove Plus Zubehör-Set****Das Lifestyle Set VeggieLove Plus mit Multimixer inkl. drei Scheiben, zusätzlichem Hackmesser und Zitruspresse für die gesunde vegetarische Küche.**

- ▶ Küchenhelfer für köstliche vegetarische Gerichte: drei Scheiben für schnelles Raspeln, Reiben und Schneiden von verschiedensten Zutaten
- ▶ Überraschend vielseitig: mit einer zusätzlichen Zitruspresse für frische Säfte sowie einem Hackmesser für Kräuter, Nüsse und vielem mehr
- ▶ Passend für Küchenmaschine Serie 8

EAN-Code
4242002953458



Weiteres Zubehör für die Serie 8 ab Seite 91.

Küchenmaschine Serie 6**MUMS6ZS23D Küchenmaschine mit Waage, schwarz/Edelstahl gebürstet****Die Serie 6 Küchenmaschine zaubert mit einem leistungsstarken 1.600 Watt Motor aus Zutaten perfekte Gerichte.**

- ▶ Immer perfekte Ergebnisse: sensorgesteuerte Automatikprogramme.
- ▶ Aufs Gramm genau: integrierte Waage mit 1g-Schritten.
- ▶ Wie von Hand geknetet: Das 3D PlanetaryMixing System knetet den Teig wie von Hand.
- ▶ Leistungsstark und langlebig: die Bosch Küchengeräte.
- ▶ Rezeptinspiration für die Küchenmaschine Serie 6 in der Home Connect App.

EAN-Code
4242005424733





NEU **MUMS6EW23D Küchenmaschine, 1600 W, Weiß, Edelstahl gebürstet**

Die Küchenmaschine Serie 6 zaubert mit einem leistungsstarkem 1.600 Watt Motor aus Zutaten perfekte Gerichte. Intuitives Design und das 3D planetarische Rührsystem machen es einfach, neue Backrezepte auszuprobieren.

- ▶ Längste Knetdauer: geeignet für sehr schwere und große Teigmengen.
- ▶ Wie von Hand geknetet: Das 3D PlanetaryMixing System knetet den Teig wie von Hand.
- ▶ Leistungsstark und langlebig: die Bosch Küchengeräte.
- ▶ Rezeptinspiration für die Küchenmaschine Serie 6: Home Connect App.
- ▶ 7 Geschwindigkeitstufen: einfache und schnelle Verarbeitung dank sieben Stufen und Moment-Stufe.

EAN-Code
4242005424764

Zubehör Küchenmaschine Serie 6



NEU **MUZS6MX Mix-Aufsatz Glas**

- ▶ Heiße Suppen und eiskalte Getränke: Der dickwandige ThermoSafe Mixer-Aufsatz aus Glas ist besonders hitze- und kältebeständig.
- ▶ Die innovative Form des Glas-Aufsatzes macht das Mixen noch leiser.
- ▶ Schnelles und einfaches Mixen von gesunden Getränken und Shakes oder raffinierten Cocktails.
- ▶ Spülmaschinengeeignet – daher besonders einfach zu reinigen.
- ▶ Vielfältig anzuwenden: z. B. Suppen pürieren, Eiswürfel zerkleinern oder Dips schnell und einfach zubereiten.

EAN-Code
4242005396306



NEU **MUZS6PP PastaPassion Set**

Das Lifestyle Set PastaPassion mit Lasagne- und Tagliatellevorsatz für selbstgemachte Nudeln.

- ▶ Langlebiges Material: robust, lebensmittelecht, geschmacksneutral und einfach zu reinigen.
- ▶ Einfach und schnell – selbstgemachte Pasta. Mit den Profi-Pastavorsätzen für Lasagneplatten und Tagliatelle gelingt frische Pasta im Handumdrehen.
- ▶ Mit Profi- Pastavorsätzen einfache und komfortable Herstellung von selbstgemachten Lasagneplatten und Tagliatelle
- ▶ Passend für Küchenmaschine Serie 6 (Typennummer MUMS6xxx)

EAN-Code
4242005431571



NEU **MUZS6HA Hunting Adventure Set**

Das Lifestyle Set HuntingAdventure mit Fleischwolf und Wurststopfer-Aufsatz zur Herstellung von Fleisch- und Gemüseterrinen, Wurstbrät und Hackfleischmischungen.

- ▶ Perfekt zur Verarbeitung von gekochtem oder rohem Fleisch, Fisch und Gemüse. Das Lifestyle Set Hunting Adventure beinhaltet Fleischwolf, Wurststopfer- und Kebbe-Aufsatz.
- ▶ Einfaches, schnelles und bequemes Herstellen von Fisch- und Gemüse-terrinen sowie von Wurstbrät und Hackfleischmischungen
- ▶ Flexibel einsetzbar. Neben dem Zerkleinern von Fleisch oder Fisch können mit den speziellen Aufsätzen auch Kebbe und Würste hergestellt werden.
- ▶ Langlebiges Material: robust, lebensmittelecht, geschmacksneutral und einfach zu reinigen.
- ▶ Passend für Küchenmaschine Serie 6 (Typennummer MUMS6xxx)

EAN-Code
4242005430550



NEU **MUZS6ER Rührschüssel Edelstahl**

- ▶ 5,5 l Volumen, optimal zur Verarbeitung großer Mengen
- ▶ Hochwertiges Material: robust, langlebig, lebensmittelecht und geschmacksneutral.
- ▶ Langlebiges Material: robust, lebensmittelecht, geschmacksneutral und einfach zu reinigen.
- ▶ Spülmaschinengeeignet – daher besonders einfach zu reinigen.
- ▶ Passend für Küchenmaschine Serie 6 (Typennummer MUMS6xxx)

EAN-Code
4242005430567

*Garantiebedingungen unter www.bosch-home.com/10-years-motor-warranty

<p>MUZS6KR Rührschüssel Kunststoff</p> <p>Große 5,5-l-Kunststoffschüssel mit Deckel: ideal für den flexiblen Einsatz, wenn mehr als eine Schüssel benötigt wird. Der Deckel ist für Kunststoff- und Metallschüsseln der Serie 6 geeignet und verhindert das Austrocknen der Teigoberfläche beim Gehen. Durch die Verwendung des Deckels geht der Hefeteig höher auf, als wenn kein Deckel verwendet wird.</p> <ul style="list-style-type: none"> ▶ Passend für Küchenmaschine Serie 6 (Typennummer MUMS6xxx) ▶ Zusätzliche Kunststoffschüssel: für mehr Flexibilität beim gleichzeitigen Vorbereiten von zwei Teigen und besonders gut geeignet für die Zubereitung von Hefeteig. ▶ Einfache und komfortable Handhabung dank praktischer Griffe. ▶ Spülmaschinengeeignet – daher besonders einfach zu reinigen. ▶ BPA-frei. 	<p>EAN-Code 4242005487431</p>	<p>NEU</p> 
<p>Zubehör Küchenmaschinen Serie 6 und Serie 8</p>		
<p>MUZS68TM TastyMoments Set (Nachfolger von MUZ9TM1)</p> <p>Das Lifestyle Set TastyMoments mit 5-in-1 Multi-Zerkleinerer-Set für leckere Smoothies und delikate Pesto-Kreationen.</p> <ul style="list-style-type: none"> ▶ Ein kompaktes und vielseitiges Multi-Zerkleinerer-Set mit durchdachter 5-in-1 Funktionalität: Kräuter-/Gewürzmühle, Universalzerkleinerer und Mixer mit praktischer Aufbewahrungs- und ToGo-Lösung. ▶ Mit praktischer Mixperlösung zum einfachen und schnellen Pürieren von Suppen und Mixen von Getränken aller Art. Inkl. eines nützlichen ToGo-Bechers für den Genuss unterwegs. ▶ Effiziente Mühle: z. B. Kaffeebohnen, Körner, Gewürze, Nüsse, Zucker und vieles mehr, perfekt fein mahlen. Schnelles Zerkleinern von Gemüse, Obst, Fleisch, Hartkäse und Kräutern gelingt ganz einfach mit dem Universalzerkleinerer. Besonders geeignet für Pesto sowie Vor- und Nachspeisen. ▶ Besonders praktisch sind die weiteren Gefäße und passenden Verschlussdeckel zum einfachen Aufbewahren der verarbeiteten Gewürze, Kräuter und Speisen. ▶ Originalzubehör: passend für Küchenmaschine Serie 6 und Küchenmaschine Serie 8 (Typennummer MUMS6xxx und MUM9xxx). 	<p>EAN-Code 4242005417186</p>	<p>NEU</p> 
<p>MUZS68CG Multi-Zerkleinerer</p> <ul style="list-style-type: none"> ▶ Bequemes Zerkleinern von Eiswürfeln, gefrorenem Obst und Gemüse. ▶ Kompakter und vielseitiger Multi-Zerkleinerer mit durchdachter 3-in-1 Funktionalität: Kräuter-/Gewürzmühle, Universalzerkleinerer und praktische Aufbewahrungslösung. ▶ Universalzerkleinerer zum schnellen Hacken von Gemüse, Obst, Fleisch, Hartkäse und Kräutern für Pesto sowie Vor- und Nachspeisen. ▶ Originalzubehör: passend für Küchenmaschine Serie 6 und Küchenmaschine Serie 8 (Typennummer MUMS6xxx und MUM9xxx). 	<p>EAN-Code 4242005417179</p>	<p>NEU</p> 
<p>MUZS68ZP Zitruspresse</p> <p>Zitruspresse: frische Säfte aus verschiedenen Zitrusfrüchten oder auch Granatapfel ohne Kerne und Fruchtfleisch</p> <ul style="list-style-type: none"> ▶ Schnelles und effizientes Entsaften von Orangen, Zitronen und Grapefruits mit hoher Saftausbeute. ▶ Spülmaschinengeeignet – daher besonders einfach zu reinigen. ▶ Spritzfreies Ausgießen dank praktischem Ausgießer und Griff. Auch als Serviergefäß zu verwenden. ▶ Spritzfreies Ausgießen dank speziellem praktischen Ausgießer – einfach und bequem ▶ Originalzubehör: passend für Küchenmaschine Serie 6 und Küchenmaschine Serie 8 (Typennummer MUMS6xxx und MUM9xxx). 	<p>EAN-Code 4242005413218</p>	<p>NEU</p> 
<p>MUZ9GM1 Getreidemühle mit Kegelmahlwerk aus Stahl</p> <ul style="list-style-type: none"> ▶ Effiziente Leistung und komfortable Handhabung dank Edelstahlkegel und großem Einfüllschacht. ▶ Einfaches und bequemes Mahlen aller Getreidesorten (außer Mais) und Ölsaaten direkt in die Schüssel. ▶ Stufenlos einstellbarer Mahlgrad von fein bis grob – so gelingt jedes Mehl für jede gewünschte Brotsorte perfekt. ▶ Originalzubehör: passend für Küchenmaschine Serie 6 und Küchenmaschine Serie 8 (Typennummer MUMS6xxx und MUM9xxx). 	<p>EAN-Code 4242005175512</p>	

<p>NEU</p> 	<p>MUZS68VL VeggieLove Set (Nachfolger von MUZ9VL1)</p> <p>Das Lifestyle Set VeggieLove mit Durchlaufschnitzler inkl. fünf Scheiben für köstliche vegetarische Gerichte.</p> <ul style="list-style-type: none"> ▶ Vielseitiger Küchenhelfer: fünf Scheiben für schnelles Raspeln, Reiben und Schneiden von unterschiedlichsten Zutaten. ▶ Durchlaufschnitzler und fünf unterschiedliche Scheiben: für eine schnelle und bequeme Verarbeitung unterschiedlicher Zutaten. ▶ Langzeitig gute Schneidergebnisse durch gehärtete und geschliffene Schneideinsätze ▶ Einfach zu montieren dank der Farbcodierung am Zubehör und am passenden Geräte-Anschluss. ▶ Originalzubehör: passend für Küchenmaschine Serie 6 und Küchenmaschine Serie 8 (Typennummer MUMS6xxx und MUM9xxx). 	<p>EAN-Code 4242005423644</p>
<p>NEU</p> 	<p>MUZS68CC Würfelschneider (Nachfolger von MUZ9CC1)</p> <p>Praktischer Würfelschneider für gleichmäßig große Würfel – ideal für große Mengen.</p> <ul style="list-style-type: none"> ▶ Gitterreiniger inklusive ▶ Bequemes und schnelles Würfeln von Fleisch, Gemüse und Obst in gleichmäßig große Würfel (0,9 x 0,9 cm) ▶ Besonders praktisch für große Mengen – z. B. bei Familienfesten ▶ Originalzubehör: passend für Küchenmaschine Serie 6 und Küchenmaschine Serie 8 (Typennummer MUMS6xxx und MUM9xxx). 	<p>EAN-Code 4242005421114</p>
	<p>MUZ9AG1 Asia-Gemüse-Scheibe Edelstahl</p> <ul style="list-style-type: none"> ▶ Raspelt und schneidet Gemüse schnell und einfach in feine Streifen. Für asiatische Gemüsegerichte und Suppeneinlagen, sowie dekorative Beilagen oder Garnitur von Fisch- und Fleischspeisen ▶ Langzeitig gute Schneidergebnisse durch gehärtete und geschliffene Schneideinsätze ▶ Die Scheibe aus Edelstahl ist geschmacksneutral und einfach zu reinigen ▶ Passend für Küchenmaschine Serie 6 und Serie 8 Durchlaufschnitzler und Multimixer 	<p>EAN-Code 4242005202751</p>
	<p>MUZ9PS1 Pommes-frites-Scheibe</p> <p>Pommes-frites-Scheibe für die einfache und schnelle Zubereitung von selbstgemachten, frischen Pommes frites.</p> <ul style="list-style-type: none"> ▶ Einfaches, schnelles und gleichmäßiges Schneiden von rohen Kartoffeln ▶ Dauerhaft gute, präzise Ergebnisse dank hochwertigem Edelstahl ▶ Passend für Küchenmaschine Serie 6 und Serie 8 Durchlaufschnitzler und Multimixer 	<p>EAN-Code 4242002968193</p>
	<p>MUZ9SC1 SuperCut Wendescheibe</p> <p>SuperCut Wendescheibe für einen exakten Schnitt bei weichen und faserigen Lebensmitteln.</p> <ul style="list-style-type: none"> ▶ Spezielles Zickzack-Messer für präzises Schneiden ▶ Dauerhaft gute, präzise Ergebnisse dank hochwertigem Edelstahl ▶ Passend für Küchenmaschine Serie 6 und Serie 8 Durchlaufschnitzler und Multimixer 	<p>EAN-Code 4242002968179</p>
	<p>MUZ9SV1 Spritzgebäckvorsatz für Fleischwolf</p> <ul style="list-style-type: none"> ▶ Zubereitung von Spritzgebäck auch in größeren Mengen – schnell, einfach, professionell ▶ Vier unterschiedliche Formen stehen zur Auswahl ▶ Passend für Küchenmaschine Serie 6 und Serie 8 Fleischwolf 	<p>EAN-Code 4242002968919</p>
	<p>MUZ9PP2 Pasta-Scheiben für den Fleischwolf</p> <p>Fünf unterschiedliche Pasta-Scheiben für den Fleischwolf zur Herstellung vieler Nudel-Variationen.</p> <ul style="list-style-type: none"> ▶ Fünf verschiedene Pasta-Scheiben für vielfältige, selbstgemachte Nudel-Kreationen (Ditaloni rigati, Cellentani, Rigatoni, Fusilli, Maccheroni) ▶ Mit Leichtigkeit Pasta selbst herstellen und professionelle Ergebnisse erhalten ▶ Passend für Küchenmaschine Serie 6 und Serie 8 Fleischwolf 	<p>EAN-Code 4242002973418</p>

Küchenmaschine Serie 4

**MUM58310 Küchenmaschine Serie 4
silber/dark silver****EAN-Code
4242005501083****Der Alleskönner in der Küche: vielseitig und kräftig.
Für mehr MUM zum Selbermachen.**

- ▶ Perfekte Ergebnisse: kraftvoller 1.000 Watt Motor – erfüllt hohe Ansprüche auch bei schweren Teigen und Kuchenmischungen.
- ▶ 3D PlanetaryMixing: schnelles und perfektes Vermischen sämtlicher Zutaten.
- ▶ 7 Geschwindigkeitstufen: einfache und schnelle Verarbeitung dank sieben Stufen und Moment-Stufe.
- ▶ Patisserie-Set: Schlagbesen, Rührbesen und Knethaken für perfektes Backen. Aus Edelstahl und damit spülmaschinenfest.
- ▶ EasyArmLift: müheloses Bewegen des Rührarms auf Knopfdruck.

**MUM59N26CB Küchenmaschine Serie 4
carbon black****EAN-Code
4242005314102****Mit Spitzenergebnissen und prämiertem Design erfüllt
die starke Küchenmaschine auch Profiansprüche.**

- ▶ Perfekte Ergebnisse: kraftvoller 1.000-Watt-Motor – erfüllt hohe Ansprüche auch bei schweren Teigen und Kuchenmischungen
- ▶ Große 3,9 l Edelstahlschüssel: mit spezieller Innenform für eine optimale Zubereitung der Teige (bis zu 2,7 kg Rührteig / 1,9 kg Hefeteig)
- ▶ 3D PlanetaryMixing: schnelles und perfektes Vermischen sämtlicher Zutaten
- ▶ 7 Geschwindigkeitsstufen: einfache und schnelle Verarbeitung dank sieben Stufen plus Momentstufe
- ▶ Parkposition: einfache Befüllung durch automatische Parkposition des Rührwerkzeugs im hinteren Schüsselteil

**MUM58234 Küchenmaschine Serie 4
weiß/silber****EAN-Code
4242002916996****NEU****Die starke Küchenmaschine in zahlreichen verschiedenen Farben für
vielfältigen Einsatz beim Kochen und Backen.**

- ▶ Perfekte Ergebnisse: kraftvoller 1.000 Watt Motor – erfüllt hohe Ansprüche auch bei schweren Teigen und Kuchenmischungen.
- ▶ Große 3,9l Edelstahlschüssel: mit spezieller Innenform für eine optimale Zubereitung der Teige. (bis zu 2,7 kg Rührteig / 1,9 kg Hefeteig)
- ▶ 3D PlanetaryMixing: schnelles und perfektes Vermischen sämtlicher Zutaten.
- ▶ 7 Geschwindigkeitstufen: einfache und schnelle Verarbeitung dank sieben Stufen und Moment-Stufe.
- ▶ Patisserie-Set: Schlagbesen, Rührbesen und Knethaken für perfektes Backen. Aus Edelstahl und damit spülmaschinenfest.

**MUM5XC4E Küchenmaschine Serie 4 mit Waage
schwarz/dark silver****EAN-Code
4242005347520****Flexible Küchenmaschine für die Zubereitung verschiedenster
Gerichte. Jetzt noch einfacher mit integrierter Waage.**

- ▶ Perfekte Ergebnisse: kraftvoller 1.000-Watt-Motor – erfüllt hohe Ansprüche auch bei schweren Teigen und Kuchenmischungen
- ▶ Große 3,9 l Edelstahlschüssel: mit spezieller Innenform für eine optimale Zubereitung der Teige (bis zu 2,7 kg Rührteig / 1,9 kg Hefeteig)
- ▶ Integrierte Waage: alle Zutaten können direkt in der Schüssel oder im Zubehör gewogen werden
- ▶ 3D PlanetaryMixing: schnelles und perfektes Vermischen sämtlicher Zutaten
- ▶ Vielseitig einsetzbar: dank der Vielfalt von optionalem Zubehör



MUM5XW10 Küchenmaschine Serie 4 mit Waage weiß/champagne

EAN-Code
4242005185191



Flexible Küchenmaschine für die Zubereitung verschiedenster Gerichte. Jetzt noch einfacher mit integrierter Waage.

- ▶ Perfekte Ergebnisse: kraftvoller 1.000 Watt Motor – erfüllt hohe Ansprüche auch bei schweren Teigen und Kuchenmischungen
- ▶ Integrierte Waage: alle Zutaten können direkt in der Schüssel oder im Zubehör gewogen werden
- ▶ Integrierter Timer: die Verarbeitungszeit immer im Auge behalten
- ▶ Große 3,9 l Edelstahlschüssel: mit spezieller Innenform für eine optimale Zubereitung der Teige (bis zu 2,7 kg Rührteig / 1,9 kg Hefeteig)
- ▶ Profi Patisserie-Set: Schnee-, Rührbesen und Knethaken aus Voll-Edelstahl für perfekte Ergebnisse
- ▶ 3D PlanetaryMixing: schnelles und perfektes Vermischen sämtlicher Zutaten

Zubehör Küchenmaschine Serie 4

MUZ5BS1 BakingSensation Lifestyle Set

EAN-Code
4242002909172



- ▶ Für die einfache und schnelle Zubereitung auch von großen Mengen Gebäck – dank Fleischwolf schnell und professionell
- ▶ Mit dem praktischen Einsatz, der im Lieferumfang enthalten ist, können Sie 4 verschiedene Gebäckvarianten kreieren
- ▶ Zusätzliche Kunststoffschüssel für mehr Flexibilität beim gleichzeitigen Vorbereiten von zwei Teigen und besonders gut geeignet für die Zubereitung von Hefeteig

MUZ5FW1 Fleischwolf

EAN-Code
4242002635125



- ▶ Schnelles und einfaches Durchdrehen von rohem und gekochtem Fleisch, Fisch oder Gemüse
- ▶ Exzellente Ergebnisse auch bei größeren Mengen Fleisch – ca. 1 kg pro Minute
- ▶ Mit zusätzlichem Zubehör wie z.B. Reibevorsatz oder Spritzgebäckvorsatz viele weitere Anwendungen möglich

MUZ5CC2 Würfelschneider

EAN-Code
4242002835105



- ▶ Bequemes und schnelles Würfeln von Fleisch, Kartoffeln, Gemüse und Obst in gleichmäßig große Würfel
- ▶ 2 unterschiedliche Würfelgrößen wählbar: 0,9 cm x 0,9 cm und 1,3 cm x 1,3 cm
- ▶ Besonders praktisch für große Mengen – z.B. bei Familienfesten

MUZ5ER2 Edelstahl-Rührschüssel

EAN-Code
4242002635200



- ▶ 3,9 l Volumen und spezielle Innenform. Optimale Verarbeitung diverser Teige: bis zu 2 kg Rührteig / 1,5 kg Hefeteig
- ▶ Schüssel aus Edelstahl – robust, langlebig, lebensmittelecht und geschmacksneutral
- ▶ Spülmaschinengeeignet – daher besonders einfach zu reinigen

MUZ5KR1 Kunststoff-Rührschüssel

- ▶ 3,9 l Volumen und spezielle Innenform. Optimale Verarbeitung diverser Teige: bis zu 2 kg Rührteig/1,5 kg Hefeteig
- ▶ Besonders Hefeteig gelingt stets optimal dank der wärmedämmenden Eigenschaften des Kunststoffs
- ▶ Spülmaschinengeeignet – daher besonders einfach zu reinigen

EAN-Code
4242002689029

**MUZ5EB2 Eisbereiter**

- ▶ Alle Lieblings-Eissorten oder auch Sorbets ganz einfach zubereiten – bis zu 550 ml
- ▶ In nur 30 Minuten fertig zum Genießen – mit frischen Zutaten nach eigener Wahl und dem gewünschten Zuckergehalt

EAN-Code
4242002758251



Weiteres Zubehör für die Serie 4 ab Seite 97.

Küchenmaschine Serie 2**MUMS2TW01 Küchenmaschine Serie 2 weiß**

EAN-Code
4242005289455

Die kompakteste Küchenmaschine mit vielseitigen Einsatzmöglichkeiten.

- ▶ Starker Bosch Motor mit 700 Watt: ideal für schnelle Back- und Kocheergebnisse, auch bei schweren Teigen
- ▶ Praktische 3,8-l-Schüssel aus Tritan: für bis zu 2,4 kg Rührteig oder 1,7 kg Hefeteig. Bruchsicher, leicht und spülmaschinengeeignet
- ▶ 3D PlanetaryMixing: schnelles und perfektes Vermischen sämtlicher Zutaten
- ▶ 4 Arbeitsstufen für die großen Aufgaben in der Küche
- ▶ Patisserie-Set: Schlag-, Rührbesen und Knethaken für perfektes Backen. Aus Edelstahl und damit spülmaschinengeeignet

**Zubehör Küchenmaschine Serie 2****MUZS2BS BakingSensation Zubehör-Set**

EAN-Code
4242005288960

Das Lifestyle-Set BakingSensation für köstliches selbstgemachtes Spritzgebäck.

- ▶ Mit dem praktischen Vorsatz für den Fleischwolf, der im Lieferumfang enthalten ist, können Sie 4 verschiedene Gebäckvarianten kreieren
- ▶ Zusätzliche Kunststoffschüssel: für mehr Flexibilität beim gleichzeitigen Vorbereiten von zwei Teigen und besonders gut geeignet für die Zubereitung von Hefeteig
- ▶ Weitere Anwendungsmöglichkeiten: mit dem Fleischwolf auch gekochtes oder rohes Fleisch, Fisch oder Gemüse für z.B. Tatar oder Pasteten verarbeiten. Optional erhältlich: Reibevorsatz, Lochscheibensatz fein und grob
- ▶ Einfache Reinigung des Fleischwolfes und der weiteren Zubehörteile
- ▶ Zubehör passend für Küchenmaschine Serie 2





MUZS2EB Speiseeisbereiter

- ▶ Perfekt geeignet für selbstgemachtes Eis, Sorbet oder Frozen Yoghurt
- ▶ Alle Lieblings-Eissorten oder auch Sorbets ganz einfach zubereiten – bis zu 550 ml
- ▶ In nur 30 Minuten fertig zum Genießen – mit frischen Zutaten nach eigener Wahl und dem gewünschten Zuckergehalt
- ▶ Das Kühlelement ist einfach und schnell unter fließendem Wasser zu reinigen
- ▶ Zubehör passend für Küchenmaschine Serie 2

EAN-Code
4242005296644



MUZS2FWW Fleischwolf

- ▶ Schnelles und einfaches Durchdrehen von rohem und gekochtem Fleisch, Fisch oder Gemüse
- ▶ Mit zusätzlichem Zubehör wie z. B. Spritzgebäckvorsatz viele weitere Anwendungen möglich
- ▶ Exzellente Ergebnisse auch bei größeren Mengen Fleisch – ca. 1 kg pro Minute
- ▶ Langlebiges Material: Edelstahl ist robust, lebensmittelecht, geschmacksneutral und einfach zu reinigen
- ▶ Zubehör passend für Küchenmaschine Serie 2

EAN-Code
4242005253036



MUZS2ER Edelstahl-Rührschüssel

- ▶ Hochwertiges Material: robust, langlebig, lebensmittelecht und geschmacksneutral
- ▶ Langlebiges Material: Edelstahl ist robust, lebensmittelecht, geschmacksneutral und einfach zu reinigen
- ▶ Spülmaschinengeeignet – daher besonders einfach zu reinigen
- ▶ Zubehör passend für Küchenmaschine Serie 2

EAN-Code
4242005271573



MUZS2TR Tritan-Rührschüssel

- ▶ Zusätzliche Tritan-Rührschüssel: für die flexible Zubereitung von mehreren Teigen oder Gerichten
- ▶ Tritan: robustes Material, bruchstabil, spülmaschinengeeignet, geschmacks- und geruchsneutral
- ▶ Spülmaschinengeeignet – daher besonders einfach zu reinigen
- ▶ Zubehör passend für Küchenmaschine Serie 2

EAN-Code
4242005265800



MUZS2KR Kunststoff-Rührschüssel

- ▶ Zusätzliche Kunststoffschüssel: für mehr Flexibilität beim gleichzeitigen Vorbereiten von zwei Teigen und besonders gut geeignet für die Zubereitung von Hefeteig
- ▶ Spülmaschinengeeignet – daher besonders einfach zu reinigen
- ▶ Einfache und komfortable Handhabung dank praktischer Griffe
- ▶ Zubehör passend für Küchenmaschine Serie 2

EAN-Code
4242005271580

Weiteres Zubehör für die Serie 2 ab Seite 97.

Zubehör Küchenmaschinen Serie 4 und Serie 2		
MUZ45XTM1 TastyMoments 5-in-1 Multi-Zerkleinerer-Set	EAN-Code 4242002826110	
MUZ45XCG1 3-in-1 Multi-Zerkleinerer	EAN-Code 4242002826097	
MUZ5VL1 VeggieLove Lifestyle Set	EAN-Code 4242002834535	
MUZ5PP1 PastaPassion Lifestyle Set	EAN-Code 4242002815527	
MUZ5NV1 Profi-Pastavorsatz Lasagne	EAN-Code 4242002815503	
MUZ5NV2 Profi-Pastavorsatz Tagliatelle	EAN-Code 4242002815558	
MUZ5NV3 Profi-Pastavorsatz Spaghetti	EAN-Code 4242002815589	
MUZ5GM1 Getreidemühle mit Kegelmahlwerk aus Stahl	EAN-Code 4242002754987	
MUZ5MM1 Multimixer	EAN-Code 4242002636962	

 	<p>MUZ5MX1 Mixer-Aufsatz Kunststoff</p>	<p>EAN-Code 4242002635156</p>
 	<p>MUZ5ZP1 Zitruspresse</p>	<p>EAN-Code 4242002635170</p>
 	<p>MUZ45AG1 Asia-Gemüse-Scheibe</p>	<p>EAN-Code 4242002634876</p>
 	<p>MUZ45PS1 Pommes-frites-Scheibe</p>	<p>EAN-Code 4242002634890</p>
 	<p>MUZ45KP1 Kartoffelpuffer-Scheibe</p>	<p>EAN-Code 4242002634852</p>
 	<p>MUZ45RS1 Reibscheibe grob</p>	<p>EAN-Code 4242002635224</p>
 	<p>MUZ45LS2 Lochscheibensatz</p>	<p>EAN-Code 4242005150076</p>
 	<p>MUZ45FV2 Fruchtpressenvorsatz</p>	<p>EAN-Code 4242005211883</p>
 	<p>MUZ45SV2 Spritzgebäckvorsatz</p>	<p>EAN-Code 4242005209446</p>
<p>Stabmixer</p>		
	<p>MSM6M874 Serie 6, Stabmixer, ErgoMaster, 1200 W, Edelstahl</p> <p>Müheles beeindruckende Gerichte zaubern.</p> <ul style="list-style-type: none"> ▶ Hochleistungsmotor mit 1.200 W und Luftkühlung: besonders langlebig - mit 10-Jahre Motorgarantie*. ▶ Dynamische Geschwindigkeitskontrolle: intuitiv, einhändig bedienbar durch Druck auf den Bedienehebel. ▶ Weltweit erster Stabmixer mit Kupplung aus Keramik: Kraftübertragung an das Messer ohne Abriebeffekt. ▶ QuattroBlade System Pro: Mixglocke mit Flow Booster Linien für optimale Vermischung der Zutaten und perfekte Mixergebnisse. ▶ mit Doppelquirl- Aufsatz nun auch müheles Rührteige oder Kartoffelbrei herstellen 	<p>EAN-Code 4242005440382</p> 

*Garantiebedingungen unter www.bosch-home.com/10-years-motor-warranty

**MSM6M821 ErgoMaster Serie 6 Stabmixer-Set
piano black/Edelstahl gebürstet**

EAN-Code
4242005346608

Mehr Druck, mehr Drehzahl. Dauerhaft.

- ▶ Hochleistungsmotor mit 1.200 W und Luftkühlung: besonders langlebig - mit 10 Jahre Motorgarantie*
- ▶ Dynamische Geschwindigkeitskontrolle: intuitiv, einhändig bedienbar durch Druck auf den Bedienhebel
- ▶ Welteste Kupplung aus Keramik: Kraftübertragung an das Messer ohne Abriebeffekt
- ▶ QuattroBlade Pro System: Mixglocke mit Flow Booster Linien für optimale Vermischung der Zutaten und perfekte Mixerergebnisse
- ▶ Inklusive Zerkleinerer, Mixbecher und Schneebesens: für mehr Vielfalt bei leckeren, selbstgemachten Speisen

EXCLUSIV Mehrausstattung

- ▶ Edelstahl-Schneebesens für Eischnee und Schlagsahne
- ▶ Universalzerkleinerer für Kräuter, Nüsse, Hartkäse, Schinken und vieles mehr (500 ml Nutzvolumen)



**MSM4W410 ErgoMaster Serie 4 Stabmixer-Set
weiß, anthrazit**

EAN-Code
4242005340545

NEU

Mehr Druck, mehr Drehzahl. Dauerhaft.

- ▶ Kraftvoller 800 Watt Motor: Starke Leistung, um die härtesten Zutaten zu zerkleinern
- ▶ Weltweit erster Stabmixer mit Kupplung aus Keramik: Kraftübertragung an das Messer ohne Abriebeffekt
- ▶ Dynamische Geschwindigkeitskontrolle: intuitiv, einhändig bedienbar durch Druck auf den Bedienhebel
- ▶ AntiSplash Funktion: keine Spritzer mehr beim Mixen
- ▶ Mit dem praktischen Mix- und Messbecher Zutaten abmessen und kleine Mengen direkt im Becher mixen



MMB6172B Standmixer, VitaPower Serie 4, Schwarz

EAN-Code
4242005309894

NEU

Kraftvoller Mixer mit langlebigem ThermoSafe Glasbehälter. Perfekte Smoothies mühelos gemixt dank des ProPerformance Systems.

- ▶ Bosch Motor-Kompetenz: High Power und Geschwindigkeit mit 1.200W Motor und bis zu 30.000 U/Min Motor-Geschwindigkeit.
- ▶ Einfache Verstaung, Bedienung und Reinigung: spülmaschinenfeste Teile, mühelose Behälter-Anordnung und Kabelverstaung.
- ▶ ThermoSafe Glasbehälter mit 3D FlowBooster Linien: temperatursicher, 1,5l Behälter für einfaches Zubereiten.
- ▶ Qualität aus Europäischer Bosch-Fabrik: Langlebigkeit, zuverlässiges Design und hochwertige Materialien.
- ▶ ProEdge Klingen mit EasyKlick-Messer: gleichmäßige Ergebnisse und müheloses Reinigen der rostfreien Klingen.



Zubehör

MMZBTK1B To Go Flasche

EAN-Code
4242005310654

NEU

Bruch- & auslaufsichere Tritan ToGo-Flasche. Direktes Mixen in der Flasche - kein Umfüllen notwendig.

- ▶ Leckere Smoothies für Unterwegs.
- ▶ ProEdge Klingen: perfekte Mixerergebnisse dank langlebiger Edelstahl-Klingen.
- ▶ Tritan ToGo-Flasche: bruchsicher und langlebig, dabei geschmacks- und geruchsneutral.
- ▶ Hohe Qualität bei Material und Produktion.
- ▶ Passend für VitaPower Serie 4, Serie 2 & Küchenmaschine Serie 6 und Serie 8.



Vakuum-Zubehör Stabmixer



MSZV8FS1 MaxoMixx und ErgoMaster Vakuum-Frischhalteset

EAN-Code
4242005248698

Einfach luftdicht aufbewahren und frische Lebensmittel länger genießen.

- ▶ Längere Frische: vakuumierte Lebensmittel sind länger haltbar, ob im Kühl-, Gefrier- oder Vorratsschrank
- ▶ Leistungsstarke Vakuumpumpe für den MaxoMixx Stabmixer: entfernt Luft aus den Vakuum-Dosen und -Beuteln
- ▶ Wiederverwendbare Vakuum-Frischhaltebeutel: BPA-freies, reißfestes Material, mit Zipperverschluss, spülmaschinengeeignet
- ▶ Vakuum-Frischhaltedose (1 l) mit Vakuumanzeige: aus langlebigem, bruchsicherem BPA-freiem Tritan, spülmaschinengeeignet
- ▶ Verwendbar mit Bosch MaxoMixx und ErgoMaster Stabmixer



MSZV0FC3 Vakuum-Frischhaltebehälter (3x)

EAN-Code
4242005248704

Einfach luftdicht aufbewahren und frische Lebensmittel länger genießen.

- ▶ Längere Frische: vakuumierte Lebensmittel sind länger haltbar, ob im Kühl-, Gefrier- oder Vorratsschrank
- ▶ Im Set enthalten: 3 Vakuum- Frischhalteboxen mit 0,9 l, 1,2 l und 1,7 l Fassungsvermögen
- ▶ Komfortable Datumseinstellung: Tag und Monat der Aufbewahrung können durch Drehräder auf dem Dosendeckel festgehalten werden.
- ▶ Langlebiges, BPA-freies Tritan: bruchsicher, geruchs- und geschmacksneutral, mikrowellen- und spülmaschinengeeignet



MSZV0FC2 Vakuum-Frischhaltebehälter (2x 1,2 l)

EAN-Code
4242005204243

Einfach luftdicht aufbewahren und frische Lebensmittel länger genießen.

- ▶ Längere Frische: vakuumierte Lebensmittel sind länger haltbar, ob im Kühl-, Gefrier- oder Vorratsschrank
- ▶ Komfortable Datumseinstellung: Tag und Monat der Aufbewahrung können durch Drehräder auf dem Dosendeckel festgehalten werden.
- ▶ Langlebiges, BPA-freies Tritan: bruchsicher, geruchs- und geschmacksneutral, mikrowellen- und spülmaschinengeeignet



MSZV0FCG1 Glas-Vakuum-Frischhaltedose (1,2 l)

EAN-Code
4242005304721

Einfach luftdicht aufbewahren und frische Lebensmittel länger genießen.

- ▶ Geeignet für Gefriertruhe und Ofen: Temperaturbeständiges Borosilikatglas für -20° C bis 250° C. Der Glasbehälter kann direkt von der Gefriertruhe in den Ofen gegeben werden
- ▶ BPA-freie Zubehörteile: Gesunde, sichere und bequeme Zubereitung aller Speisen und Getränke
- ▶ Verschließt Lebensmittel luftdicht und hält sie länger frisch, ob im Kühl-, Gefrier- oder Vorratsschrank



MSZV0FB3 Vakuum-Frischhaltebeutel (10x 3,8 l)

EAN-Code
4242005204229

Einfach luftdicht aufbewahren und frische Lebensmittel länger genießen.

- ▶ Längere Frische: vakuumierte Lebensmittel sind länger haltbar, ob im Kühl-, Gefrier-, Vorratsschrank.
- ▶ Im Lieferumfang: 10 große Vakuum-Frischhaltebeutel (3,8 l)
- ▶ Besonders stabiles, mehrlagiges Material
- ▶ Sous-vide: Vakuum-Frischhaltebeutel zum Vakuumgaren von Fleisch, Fisch oder Gemüse geeignet
- ▶ Mit Beschriftungsfeld: für einfache Kennzeichnung von Inhalt und Datum

MSZV0FB1 Vakuum-Frischhaltebeutel (10x 1,2 l)

Einfach luftdicht aufbewahren und frische Lebensmittel länger genießen.

- ▶ Längere Frische: vakuumierte Lebensmittel sind länger haltbar, ob im Kühl-, Gefrier-, Vorratsschrank.
- ▶ Im Lieferumfang: 10 große Vakuum-Frischhaltebeutel (1,2 l)
- ▶ Besonders stabiles, mehrlagiges Material
- ▶ Sous-vide: Vakuum-Frischhaltebeutel zum Vakuumgaren von Fleisch, Fisch oder Gemüse geeignet
- ▶ Mit Beschriftungsfeld: für einfache Kennzeichnung von Inhalt und Datum

EAN-Code**4242005204236****Handrührer****MFQ4990B Styline Handrührer-Set schwarz/dark silver**

Der stärkste Handrührer von Bosch: Starke 850 Watt für schnelles Rühren und Kneten kombiniert mit Spiralkabel für höchsten Komfort.

- ▶ Der stärkste Handrührer-Motor von Bosch: Müheloses, schnelles Rühren und Kneten mit 850 Watt
- ▶ Zwei innovative, hocheffiziente FineCreamer Rührbesen aus Edelstahl für optimale Schlag- und Rührergebnisse
- ▶ Edelstahl-Knethaken: schaffen mühelos jede Knet-Herausforderung
- ▶ Leichtes Gehäuse mit Soft-Touchgriff: immer alles im Griff beim Mixen
- ▶ 5 Geschwindigkeiten plus Turbotaste: präzise Tempokontrolle für jedes Rezept

EXCLUSIV Mehrausstattung

- ▶ Zweites Paar FineCreamer Rührbesen für einen schnellen Besenwechsel ohne lästiges Abspülen

EAN-Code**4242005297771****MFQ4840 Styline Handrührer weiß/silber**

Bosch Styline Premium Handrührer mit Spiralkabel: Dank robustem 575 Watt Motor leistungsstark, flexibel und bequem.

- ▶ Hocheffiziente FineCreamer Premium-Turbobesen: Sorgen für mehr Volumen und optimale Ergebnisse
- ▶ Griffiger SoftTouch-Handgriff und praktisches Spiralkabel: Für eine rutschsichere Handhabung und bequemes Arbeiten
- ▶ 5 Geschwindigkeitsstufen plus Turbo-Funktion: Ideale Geschwindigkeit gemäß individueller Anwendung
- ▶ Vielfältige Möglichkeiten dank zusätzlichem Anschluss für Mixfuß und Universalzerkleinerer (Sonderzubehör)
- ▶ Einfachste Reinigung: Alle Zubehörteile sind spülmaschinengeeignet

EXCLUSIV Mehrausstattung

- ▶ Spiralkabel

EAN-Code**4242005171514****Vakuum-Zubehör Handrührer****MSZV1FS1 Vakuum-Frischhalteset**

Einfach luftdicht aufbewahren und frische Lebensmittel länger genießen.

- ▶ Längere Frische: vakuumierte Lebensmittel sind länger haltbar, ob im Kühl-, Gefrier- oder Vorratsschrank
- ▶ BPA-freie Zubehörteile: Gesunde, sichere und bequeme Zubereitung aller Speisen und Getränke
- ▶ Vakuum-Frischhaltdose (1,0 l) mit Vakuumanzeige: aus langlebigem, bruchsicherem BPA-freiem Tritan, spülmaschinengeeignet
- ▶ Vakuum-Frischhaltebeutel (1,2 l und 3,8 l): reißfestes, BPA-freies Material, mit praktischem Doppelreißverschluss für mehrfaches Verwenden
- ▶ Einfache Reinigung: spülmaschinengeeignete Bestandteile
- ▶ Kompatibles Vakuumventil: verwendbar mit Bosch Handrührgeräten der Baureihen MFQ4 Styline

EAN-Code**4242005343508**

Akku-Staubsauger

NEU



**BKS1051POW Unlimited 10
Akku-Staubsauger schwarz**

Der neue Unlimited 10 mit MicroClean™ Technology reinigt über das Sichtbare hinaus.

- ▶ MicroClean™ Düse mit LED-Beleuchtung: entfernt alle Arten von Staub auf allen Böden
- ▶ MicroClean™ Ring: bestätigt, wenn die Oberfläche perfekt sauber ist
- ▶ Easy Empty Staubbox mit Staubkomprimierung: bis zu 50% seltener und hygienischer Entleeren¹⁾
- ▶ HEPA Filtersystem: besonders saubere Ausblasluft dank mehr als 99,99% Filtration²⁾
- ▶ TFT-Display: smarte Reinigung dank intelligenter Funktionen
- ▶ 3 Standard-Leistungsstufen (Eco, Auto, Turbo) und 3 zusätzliche Reinigungsmodi für spezielle Anforderungen (Leise, Fahrzeug & Feine Teppiche)

EXCLUSIV Mehrausstattung

- ▶ Hochwertiges schwarz-rotes Design

¹⁾ Die Komprimierung erhöht die Aufnahmekapazität der Staubbox (Gewicht von komprimiertem vs. nicht komprimiertem Staub bei gleichem Volumen) basierend auf Bosch internem Tests mit einem Mix aus Fasermaterial (Abs. 7.2.3) und Prüfstaub (Abs. 5.12.2.2) nach IEC 62885-2:2021

²⁾ Getestet nach ASTM F3150 und EN IEC 62885-4:2020/A1:2023

**EAN-Code
4242005469598**



**BKS821MPOW Unlimited Gen2 Serie 8 ProPower
Akku-Staubsauger schwarz**

So leistungsstark wie ein kabelgebundener Staubsauger und mit 66 % mehr Akkukapazität¹⁾.

- ▶ Extrem stark: keine Kompromisse bei der Leistung dank 5.0 Ah Akku
- ▶ Power For All Alliance: Der Akku ist kompatibel mit zahlreichen Produkten von Bosch und denen anderer Marken
- ▶ ProPower Düse mit LED-Beleuchtung: beeindruckende Reinigungsleistung und eine eingebaute Bodenbeleuchtung
- ▶ Auto-Stufe: kein manuelles Umstellen der Leistung mehr dank automatischer Anpassung an alle Bodenarten
- ▶ RotationClean: schnelle und einfache Reinigung des Filters – ganz ohne Waschen

EXCLUSIV Mehrausstattung

- ▶ Tastatur- & Schubladendüse
- ▶ Flexibler Verlängerungsschlauch

¹⁾ Leistung: In der Turbostufe erreicht das Produkt die für Staubsauger mit Kabel erforderliche Staubaufnahme gemäß EU-Kommissions-Verordnung Nr. 666/2013 (gemessen gemäß EN 60312:2017). Kapazität: Der Akku hat mehr Kapazität im Vergleich zu den 18V 3.0 Ah Bosch Power For All Akkus

**EAN-Code
4242005269143**
Solange der Vorrat reicht



**BKS71HYG3 Unlimited 7 ProHygienic Aqua
Akku-Staubsauger weiß**

2in1: Unser flexibelster Staubsauger für gründliches Saugen & Wischen in einem Schritt.

- ▶ 2in1 DynamicAqua Düse: kraftvoll Saugen & gründlich Wischen in einem Schritt
- ▶ Aktive Fleckenentfernung: dank rotierender Wischpads und automatischer Wasserdosierung
- ▶ Maximale Flexibilität: reinigt dank Knickrohr und leichter Manövrierbarkeit auch an schwer zugänglichen Stellen
- ▶ AllFloor DynamicPower Düse mit LED-Beleuchtung: für mehr als 99,9% Staubaufnahme¹⁾
- ▶ Qualität „Made in Germany“
- ▶ HEPA Filtersystem: ideal für Allergiker dank 99,97% Filtration²⁾ der Feinstaubpartikel und extra sauberer Ausblasluft

EXCLUSIV Mehrausstattung

- ▶ Mini-Turbo-Düse

¹⁾ Staubaufnahme gemessen in der Turbostufe auf harten Böden mit Ritzen. Getestet nach EN 60312-1:2017

²⁾ Getestet nach ASTM F3150-18 und EN 60312-1:2017

**EAN-Code
4242005357529**



BKS711MALL Unlimited 7 Akku-Staubsauger grau

Starke Saugkraft – unbegrenzte Flexibilität: Unser flexibelster Staubsauger mit mehr als 99,9 % Staubaufnahme¹⁾.

- ▶ Extrem leistungsstark: flexibel und kabellos, aber genauso stark wie ein kabelgebundener Staubsauger¹⁾
- ▶ Mühelose Handhabung: einfache Reinigung dank praktischem Knickrohr und Fußentriegelung der Düse
- ▶ Lange Laufzeit: austauschbarer 3.0 Ah Akku der Power For All Alliance mit bis zu 33 %²⁾ mehr Laufzeit
- ▶ Qualität „Made in Germany“
- ▶ AllFloor DynamicPower Düse mit LED-Beleuchtung: für mehr als 99,9 % Staubaufnahme¹⁾

EXCLUSIV Mehrausstattung

- ▶ Tastatur- & Schubladendüse

¹⁾ In der Turbostufe erreicht das Produkt die für Staubsauger mit Kabel erforderliche Staubaufnahme gemäß EU-Kommissions-Verordnung Nr. 666/2013. Staubaufnahme gemessen in der Turbostufe auf harten Böden mit Ritzen. Getestet nach EN 60312-1:2017

²⁾ Im Vergleich zum 2.5 Ah 18 V Power For All Akku in der Eco-Stufe ohne Elektrodüse unseres bisherigen Unlimited Serie 6 Modells BCS611AM/01. Getestet nach EN IEC 62885-4:2020

EAN-Code
4242005307050



BKS611MALL Unlimited Serie 6 Akku-Staubsauger schwarz

Unser kompaktester, kabelloser Multifunktionssauger mit mehr als 99,9 % Staubaufnahme¹⁾.

- ▶ Effektive Reinigung: Sauberkeit auf allen Böden dank AllFloor Power Düse und kompaktem TurboSpin Motor
- ▶ Qualität „Made in Germany“
- ▶ Äußerst kompakt: mühelose Bedienung und flexible Reinigung dank kompakter Bauweise und geringem Gewicht
- ▶ Power For All Alliance: Der Akku ist kompatibel mit zahlreichen Produkten von Bosch und denen anderer Marken
- ▶ Umfangreiches Zubehör: für Sauberkeit auf allen Ebenen und zur Reinigung des Autoinnenraumes

EXCLUSIV Mehrausstattung

- ▶ Lange flexible Fugendüse

¹⁾ Staubaufnahme gemessen in der Turbostufe auf harten Böden mit Ritzen. Getestet nach EN 60312-1:2017

EAN-Code
4242005509379
Voraussichtlich erhältlich ab 01.10.2024



NEU



BBS612PCK Unlimited Serie 6 Akku-Staubsauger white aluminium

Unser kompaktester, kabelloser Multifunktionssauger – mit verlängerbarer Laufzeit dank austauschbarem Akku.

- ▶ Effektive Reinigung: Sauberkeit auf allen Böden dank AllFloor Power Düse und kompaktem TurboSpin Motor
- ▶ Qualität „Made in Germany“
- ▶ Äußerst kompakt: mühelose Bedienung und flexible Reinigung dank kompakter Bauweise und geringem Gewicht
- ▶ Lange Laufzeit: einfach den Akku austauschen, um bei Bedarf die Laufzeit zu verlängern
- ▶ Power For All Alliance: Der Akku ist kompatibel mit zahlreichen Produkten von Bosch und denen anderer Marken

EXCLUSIV Mehrausstattung

- ▶ Zweiter Akku zum Verlängern der Laufzeit

EAN-Code
4242005182145
Solange der Vorrat reicht





**BLH87POW1 Athlet ProPower 36V max
Akku-Staubsauger schwarz**

EAN-Code
4242005219766
Solange der
Vorrat reicht

Wenn nur Leistung zählt. Unser stärkster Athlet, mit extralanger Laufzeit.

- ▶ ProPower System: Staubsaugen mit extrastarker Leistung und besonders langer Laufzeit, dank einem 70 % Plus an Akkuleistung aus neun Akkuzellen
- ▶ AllFloor HighPower Düse: Eine Düse für alle Bodenarten und ein herausragendes Reinigungsergebnis
- ▶ Bosch Lithium-Ionen Technologie: langlebige und leistungsstarke Akkus, extralange Laufzeit und kurze Ladezeit
- ▶ SmartSensor Control: Starke Reinigungsleistung jederzeit dank sensorgesteuerter Leistungsüberwachung mit LED-Anzeige
- ▶ Integriertes RotationClean System: Vermeidet Staubkontakt bei der Filterreinigung
- ▶ Immer schnell zur Hand: kabelloses Staubsaugen ohne Limits dank Freistehend-Funktion für ein einfaches Abstellen und Aufladen an jeder Stelle im Haushalt

EXCLUSIV Mehrausstattung

- ▶ Extrastarke 36V max. Leistung¹⁾

¹⁾ Wattstunden (Wh) im Vergleich zu einem Bosch Athlet mit 25.2 V und 1.95 Ah



**BBH3ZOO25 Flexxo ProAnimal 25.2V
Akku-Staubsauger tornadorot**

EAN-Code
4242005109951

Einfache Reinigung von Tierhaaren. Saugt bis zu 30 % schneller¹⁾ mit integriertem Zubehör für Tierbesitzer.

- ▶ ProAnimal Bürstenwalze: Entwickelt, um Tierhaare besser aufzunehmen. Für die besonderen Bedürfnisse von Haustierhaltern
- ▶ Schnell griffbereit: Das miteinander kombinierbare Zubehör ist direkt am Gerät angebracht
- ▶ Sauberkeit auf allen Ebenen. Mit 2in1 plus Zubehör wird Schmutz von Boden bis Decke einfach entfernt
- ▶ Konstant hohe Leistung. Hohe Leistung auch bei sich füllender Staubbox dank RobustAir System
- ▶ Seltener Staubbox und Filter reinigen. Optimierte Filter- und Strömungstechnik für weniger Wartung

EXCLUSIV Mehrausstattung

- ▶ Langlebige Lithium-Ionen-Akkus mit extralanger Laufzeit von bis zu 55 Minuten

¹⁾ Faseraufnahme von Teppich im Vergleich zu einem kabelgebundenen Bodenstaubsauger von Bosch mit Turbodüse (BGL3A315), gemessen nach EN 60312-1

Zubehör Akku-Staubsauger Unlimited



**BHZUB1830
3.0 Ah Wechselakku**

EAN-Code
4242005086467

Der Akku für alltägliche Reinigungsaufgaben.

- ▶ Akku mit bis zu 60 Minuten Laufzeit ohne elektrisches Zubehör
- ▶ Power For All Alliance: Der Akku ist kompatibel mit zahlreichen Produkten von Bosch und anderen Marken

BHZUB1840
4.0 Ah Wechselakku, Power Plus

Der Akku für die Reinigung großer Flächen, mit extra langer Laufzeit.

- ▶ Power Plus: Akku der nächsten Generation mit 33%¹⁾ mehr Kapazität für starke Leistungen und eine lange Laufzeit
- ▶ Power For All Alliance: Der Akku ist kompatibel mit zahlreichen Produkten von Bosch und anderen Marken

¹⁾ Der Akku hat mehr Kapazität im Vergleich zum 18V 3.0 Ah Bosch Power For All Akku.

EAN-Code
4242005282067



BHZUB1850
5.0 Ah Wechselakku

Der Akku für besonders anspruchsvolle Reinigungsaufgaben.

- ▶ 66%¹⁾ mehr Kapazität für starke Leistungen und eine lange Laufzeit
- ▶ Power For All Alliance: Der Akku ist kompatibel mit zahlreichen Produkten von Bosch und anderen Marken

¹⁾ Der Akku hat mehr Kapazität im Vergleich zum 18V 3.0 Ah Bosch Power For All Akku.

EAN-Code
4242005313716



BHZUC1844
Schnellladegerät

Zum schnellen Aufladen der 18V Power For All Akkus.

- ▶ Kurze Ladezeiten für alle 18V Akkus der Power For All Alliance
- ▶ Ladezeiten: 2.5 Ah ~ 43 min / 3.0 Ah ~ 51 min / 4.0 Ah (PowerPlus) ~ 65 min / 5.0 Ah ~ 71 min

EAN-Code
4242005485536

NEU



BHZUNGHF
Hartboden-Softdüse mit LED-Beleuchtung

Hartboden-Softdüse zur Reinigung von empfindlichen Hartböden wie Parkett oder Fliesen.

- ▶ Die speziell entwickelte, weiche Bürstenrolle ist ideal zur schonenden Reinigung von empfindlichen Hartböden wie z.B. Parkett
- ▶ Dank der integrierten LED-Leuchten ist Staub selbst in dunklen Ecken gut erkennbar
- ▶ Passend für die Akku-Staubsauger der Unlimited 10 Baureihe

EAN-Code
4242005498925

NEU





NEU	<p>BHZUNGMP Mini-Turbo-Düse</p> <p>Elektrische Mini-Düse für die gründliche und effiziente Reinigung von Polstern und schwer zugänglichen Stellen.</p> <ul style="list-style-type: none"> ▶ Die Bürstenrolle macht es besonders leicht, feinen Staub, Fasern und Tierhaare von Polstermöbeln aufzunehmen ▶ Ideal, um selbst schwer erreichbare Ecken oder den Innenraum des Autos gründlich zu reinigen ▶ Passend für die Akku-Staubsauger der Unlimited 10 Baureihe 	<p>EAN-Code 4242005498918</p>
------------	--	---



NEU	<p>BHZUNGXXL XXL-Polsterdüse</p> <p>XXL-Polsterdüse für die schnelle Reinigung großer Polsterflächen.</p> <ul style="list-style-type: none"> ▶ Nimmt dank der großen Reinigungsbreite mehr Staub in kürzerer Zeit auf als normale Polsterdüsen ▶ Die 360° Rotation der Düse macht die Reinigung noch bequemer ▶ Ideal für die schnelle Reinigung von Sofas, Autositzen und sonstigen Polstermöbeln ▶ Passend für die Akku-Staubsauger der Unlimited 10 Baureihe 	<p>EAN-Code 4242005498901</p>
------------	--	---



NEU	<p>BHZUNGF Möbelpinsel mit weichen Borsten</p> <p>Möbelpinsel für die schonende Reinigung empfindlicher Oberflächen.</p> <ul style="list-style-type: none"> ▶ Die weichen Borsten des Möbelpinsels sind besonders für Schubladen, Tische und andere Möbel mit empfindlichen Oberflächen geeignet ▶ Dank des um 360° drehbaren Gelenks lässt sich der Möbelpinsel bequem an jede Oberfläche anpassen ▶ Passend für die Akku-Staubsauger der Unlimited 10 Baureihe 	<p>EAN-Code 4242005498895</p>
------------	--	---



NEU	<p>BHZUHFN Hartboden-Softdüse mit LED-Beleuchtung</p> <p>Hartboden-Softdüse zur Reinigung von empfindlichen Hartböden wie Parkett oder Fliesen.</p> <ul style="list-style-type: none"> ▶ Die speziell entwickelte, weiche Bürstenrolle ist ideal zur schonenden Reinigung von empfindlichen Hartböden wie z.B. Parkett ▶ Dank der integrierten LED-Leuchten ist Staub selbst in dunklen Ecken gut erkennbar ▶ Passend für die Akku-Staubsauger Unlimited Serie 6, Unlimited 7 und Unlimited Serie 8 	<p>EAN-Code 4242005482627</p>
------------	---	---

BHZUMPN
Mini-Turbo-Düse

Elektrische Mini-Düse zur Reinigung von Polstern und schwer zugänglichen Stellen.

- ▶ Ideal, um selbst schwer erreichbare Ecken und Polstermöbel kraftvoll zu reinigen. Perfekt für die Reinigung des Fahrzeuginnenraumes
- ▶ Passend für die Akku-Staubsauger Unlimited Serie 6, Unlimited 7 und Unlimited Serie 8

EAN-Code
4242005482917

NEU



BHZUKYDN
Tastatur- & Schubladendüse mit LED

Mit der Tastatur- & Schubladendüse kinderleicht schwer zugängliche Stellen reinigen.

- ▶ Zur Reinigung schwieriger Stellen, ohne dabei Kleinteile wie z.B. Büroklammern oder Münzen aufzusaugen
- ▶ Dank integrierter LED-Leuchten wird kein Staubkorn mehr übersehen
- ▶ Ideal für Tastaturen, Schubladen, Schränke sowie Fugen und den Fahrzeuginnenraum
- ▶ Passend für die Akku-Staubsauger Unlimited Serie 6, Unlimited 7 und Unlimited Serie 8

EAN-Code
4242005482931

NEU



BHZUFEHN
Flexibler Verlängerungsschlauch

Flexibler Verlängerungsschlauch für müheloses und gründliches Reinigen überall.

- ▶ Dank des langen und extrem flexiblen Verlängerungsschlauchs überall mühelos reinigen – egal ob im Auto, auf Möbeln oder in schwer erreichbaren Ecken
- ▶ Funktioniert auch mit elektrischem Zubehör wie der Mini-Turbo-Düse. Einfach anschließen – fertig
- ▶ Passend für die Akku-Staubsauger Unlimited Serie 6, Unlimited 7 und Unlimited Serie 8

EAN-Code
4242005482924

NEU



BHZU2IN1N
2in1 Möbelpinsel und Polsterdüse





2in1 Bürste zur Reinigung von Polstern und empfindlichen Möbeln.

- ▶ 2in1 Möbelpinsel und Polsterdüse: für die schonende Reinigung von Sofas und empfindlichen Möbeln
- ▶ Mit einem Klick aus dem Möbelpinsel eine Polsterdüse machen – und umgekehrt
- ▶ Passend für die Akku-Staubsauger Unlimited Serie 6, Unlimited 7 und Unlimited Serie 8

EAN-Code
4242005482887

NEU



	<p>NEU BHZUXXLN XXL-Polsterdüse</p> <p>XXL-Polsterdüse für die schnelle Reinigung großer Polsterflächen dank größerem Bürstendurchmesser.</p> <ul style="list-style-type: none"> ▶ Volle Flexibilität dank 360° Rotation ▶ Dank integriertem Clip kein Adapter mehr notwendig – einfach direkt am Saugrohr oder Handgerät einrasten ▶ Ideal für die schnelle Reinigung von Sofas, Autositzen und sonstigen Polstermöbeln ▶ Passend für die Akku-Staubsauger Unlimited Serie 6, Unlimited 7 und Unlimited Serie 8 	<p>EAN-Code 4242005312276</p>
	<p>NEU BHZULFCN Lange, flexible Fugendüse</p> <p>Lange, flexible Fugendüse für schwer zugängliche Stellen und mehr Flexibilität.</p> <ul style="list-style-type: none"> ▶ Reinigt mühelos schwer zugängliche Stellen ▶ Ideal um hinter Möbeln, Jalousien und in Ecken zu saugen – oder auch den Fahrzeuginnenraum ▶ Passend für die Akku-Staubsauger Unlimited Serie 6, Unlimited 7 und Unlimited Serie 8 	<p>EAN-Code 4242005482894</p>
	<p>BHZUMAT Matratzendüse</p> <p>Spezialdüse zur schnellen, hygienischen und einfachen Reinigung von Matratzen.</p> <ul style="list-style-type: none"> ▶ Für hygienische Sauberkeit und ein besonders gründliches Absaugen von Matratzen ▶ Passend für die Akku-Staubsauger Unlimited Serie 6, Unlimited 7 und Unlimited Serie 8 	<p>EAN-Code 4242005312276</p>
	<p>BHZUPAD1 Mikrofaser Wischpads</p> <p>Die weichen Mikrofasern der rotierenden Wischpads entfernen Flecken schonend und effektiv zugleich.</p> <ul style="list-style-type: none"> ▶ Set mit 2 x 2 Mikrofaser Wischpads. Passend für die 2in1 DynamicAqua Düse vom Unlimited 7 ProHygienic Aqua ▶ Die Wischpads können mehrfach eingesetzt werden, sind bei 40 °C waschbar und halten ca. 6 Monate lang ▶ Spezielle Laschen ermöglichen ein hygienisches Abnehmen ohne Schmutzkontakt 	<p>EAN-Code 4242005462018</p>

Beutelloser Bodenstaubsauger**BGS41MPOW Serie 6 ProPower
Beutelloser Bodenstaubsauger schwarz****EAN-Code**
4242005229581**Der kraftvolle und beutellose Staubsauger mit SmartSensor Control.
Für beste Reinigungsergebnisse und eine komfortable Bedienung.**

- ▶ 10 Jahre Motorgarantie: konstant hohe Leistung dank Bosch Motortechnologie „Made in Germany“
- ▶ SmartSensor Control: jederzeit beste Reinigungsergebnisse dank sensorgesteuerter Leistungsüberwachung
- ▶ EasyClean System: müheloses Entfernen und Reinigen der Staubbox
- ▶ HEPA Hygienefilter: hohe Filtration für saubere Ausblasluft. Waschbar und somit ohne Folgekosten
- ▶ Turbodüse: mit spezieller, schnelldrehender Bürste für eine effiziente Teppichreinigung

EXCLUSIV Mehrausstattung

- ▶ Schwarzer Textilschlauch

**Bodenstaubsauger mit Staubbeutel****BGB6MPOW Serie 6 ProPower
Bodenstaubsauger mit Staubbeutel schwarz****EAN-Code**
4242005231454
Solange der
Vorrat reicht**ProPower – Unsere leistungsstarke Turbodüsenteknologie für die
Tiefenreinigung. Besonders geeignet für Teppiche.**

- ▶ Qualität „Made in Germany“
- ▶ Remote Power Control: direkt am Handgriff angebrachte Leistungsregulierung für herausragende Leistungen auf allen Bodenarten
- ▶ PowerProtect System: für eine langanhaltende Saugkraft, auch wenn sich der Beutel füllt
- ▶ Universal-Bürste: sanfte Reinigung von Möbelstücken und schwer zu erreichenden Stellen dank der integrierten Bürste
- ▶ HEPA Hygienefilter: hohe Filtration für saubere Ausblasluft. Waschbar und somit ohne Folgekosten
- ▶ XL-Staubbeutelvolumen: für seltenere Beutelwechsel und geringe Folgekosten

EXCLUSIV Mehrausstattung

- ▶ Schwarzer Textilschlauch

**BGD41MPOW Serie 4 ProPower
Bodenstaubsauger mit Staubbeutel schwarz****EAN-Code**
4242005484041**NEU****ProPower – Unsere leistungsstarke Turbodüsenteknologie für die
Tiefenreinigung. Besonders geeignet für Teppiche.**

- ▶ Qualität „Made in Germany“
- ▶ 99,9% Staubaufnahme¹⁾: Hohe Leistung dank eines Luftstroms von bis zu 150 km/h unter der Düse und des starken Motors
- ▶ Integriertes Zubehör: Fugendüse und Polsterdüse sind komfortabel im Gerät verstaut
- ▶ HEPA Hygienefilter: hohe Filtration für saubere Ausblasluft. Waschbar und somit ohne Folgekosten
- ▶ PowerProtect System: für eine langanhaltende Saugkraft, auch wenn sich der Beutel füllt

EXCLUSIV Mehrausstattung

- ▶ Turbodüse

¹⁾ Gemessen in maximaler Leistungsstufe auf Hartböden mit Ritzen.
Getestet nach EN 60312-1:2017



Zubehör Bodenstaubsauger



BBZ124HD
Bodendüse für Parkett- und Hartböden

EAN-Code
4242002510804

Reinigt sensible Hartböden mit großer Sorgfalt.

- ▶ Schonende Hartbodendüse mit 2 rotierenden Bürstenrollen zum Pflegen wertvoller Hartböden
- ▶ Schiebt größeren Schmutz, wie zum Beispiel Katzenstreu oder Straßensplitt, nicht vor sich her
- ▶ Extraflaches Design für effektives Saugen und perfekte Ergebnisse auch unter niederen Möbelstücken
- ▶ Saugt auch auf Teppichen und erspart daher den Wechsel von Düsen während des Saugens




BBZ123HD
Bodendüse für Parkett- und Hartböden

EAN-Code
4242002472003

Mit weichen Borsten, speziell für Parkett und empfindliche Hartböden.

- ▶ Zum schonenden Saugen empfindlicher Böden, wie zum Beispiel Parkett, Fliesen oder Terracotta
- ▶ Auch Schmutz aus Fugen und Ritzen wird effektiv entfernt



BBZ154UF
UltraAllergy Hygienefilter

EAN-Code
4242005135776

UltraAllergy Filter: Ausgezeichnete Filtration & Hygiene – besonders für Allergiker.

- ▶ 99,99 % der Allergene, Feinstaubpartikel und Bakterien werden gefiltert
- ▶ UltraAllergy Filter: Beste Filtertechnologie von Bosch. Ausgezeichnet für Allergiker
- ▶ Verhindert, dass Feinpartikel, Bakterien und Allergene mit der Ausblaslufte wieder in den Raum abgegeben werden
- ▶ Waschbarer UltraAllergy Filter: Kein Nachkauf nötig und somit keine Folgekosten ein Geräteleben lang; 1 x pro Jahr waschen
- ▶ Passend für Baureihen: BGL8, BGB7, BSG5, BGC41



BBZ154HF
HEPA Hygienefilter waschbar

EAN-Code
4242002563022

HEPA Hygienefilterung: Höchste Reinheit und Hygiene.

- ▶ 99,95 % der Feinstaubpartikel, Bakterien und Schadstoffe werden gefiltert
- ▶ Verhindert, dass Feinpartikel, Bakterien und Allergene mit der Ausblaslufte wieder in den Raum abgegeben werden
- ▶ Waschbarer HEPA Hygienefilter: Kein Nachkauf nötig und somit keine Folgekosten ein Geräteleben lang; 1 x pro Jahr waschen
- ▶ Besonders für Allergiker geeignet
- ▶ Die Ausblaslufte ist sauberer als die Raumlufte
- ▶ Passend für Baureihen: BGL8, BGB7, BSG5, BGC41

BBZ152EF**Filter-Set Serie 2 beutellos****EPA-Filter-Technologie: Höchste Reinheit und Hygiene.**

- ▶ Set aus 2 EPA-Filtern und 1 Schaumstoff-Filter
- ▶ EPA-Filter-Technologie: Filtert 99,95% der Feinstaubpartikel, Bakterien und Schadstoffe und sorgt so für eine Ausblasluft, die sauberer ist als die normale Raumluft
- ▶ Passend für beutellose Staubsauger der Serie 2 (BGC05..., BGS05...)

EAN-Code**4242005270576****BBZ16GALL PowerProtect XXL Pack
Staubbeutel Typ G ALL****PowerProtect Staubbeutel: Bis zu 60 % mehr Saugleistung, auch wenn sich der Staubbeutel füllt.**

- ▶ Erzielt überzeugende Reinigungsergebnisse sowohl bei Geräten mit niedriger als auch mit höherer Wattzahl
- ▶ Bis zu 50 % längere Nutzungsdauer: Geringerer Staubbeutelverbrauch durch besonders hohe Staubaufnahmekapazität
- ▶ Überzeugende Hygiene: Filterung von 99,9% des Feinstaubes sowie saubere Entsorgung durch Hygieneverschluss
- ▶ Längeres Geräteleben: Hohes Staubrückhaltevermögen und passgenauer Beutelverschluss sorgen für effizienten Motorschutz
- ▶ Passend für alle aktuellen Baureihen (außer BSG8, BSN)
- ▶ Inhalt: 16 Staubbeutel mit Verschluss

EAN-Code**4242005076581****BBZ41FGALL PowerProtect
Staubbeutel Typ G ALL****PowerProtect Staubbeutel: Bis zu 60 % mehr Saugleistung, auch wenn sich der Staubbeutel füllt.**

- ▶ Erzielt überzeugende Reinigungsergebnisse sowohl bei Geräten mit niedriger als auch mit höherer Wattzahl
- ▶ Überzeugende Hygiene: Filterung von 99,9% des Feinstaubes sowie saubere Entsorgung durch Hygieneverschluss
- ▶ Bis zu 50 % längere Nutzungsdauer: Geringerer Staubbeutelverbrauch durch besonders hohe Staubaufnahmekapazität
- ▶ Längeres Geräteleben: Hohes Staubrückhaltevermögen und passgenauer Beutelverschluss sorgen für effizienten Motorschutz
- ▶ Passend für alle aktuellen Baureihen (außer BSG8, BSN)
- ▶ Inhalt: 4 Staubbeutel mit Verschluss

EAN-Code**4242002830414****BBZAFGALL AirFresh
Staubbeutel Typ G ALL****AirFresh-Staubbeutel: Effektive Beseitigung von schlechten Gerüchen durch Aktivkohle-Technologie.**

- ▶ Der G ALL AirFresh-Staubbeutel mit Aktivkohle-Technologie beseitigt schlechte Gerüche und verhindert deren Entstehen. Ideal für Haustierbesitzer
- ▶ Überzeugende Hygiene: Filterung von 99,9% des Feinstaubes sowie saubere Entsorgung durch Hygieneverschluss
- ▶ Längeres Geräteleben: Hohes Staubrückhaltevermögen und passgenauer Beutelverschluss sorgen für effizienten Motorschutz
- ▶ Passend für alle aktuellen Baureihen (außer BSG8, BSN)
- ▶ Inhalt: 4 Staubbeutel mit Verschluss

EAN-Code**4242005135790**

Digitale Verkaufsunterlagen der Marke Bosch.



Den QR Code scannen und die Demoschaltung digital entdecken!



Den QR Code scannen und die VIB-Schlüssel Unterlage digital entdecken!

Notizen

Robert Bosch Hausgeräte GmbH | Kunden Kompetenzcenter | Elektrofachhandel

Borsteler Chaussee 55, 22453 Hamburg | Postfach 61 04 44, 22424 Hamburg | T. (040) 51402-00 | F. (040) 51402-189

Robert Bosch Hausgeräte GmbH | Kunden Kompetenzcenter | Küchen- u. Möbelhandel

Bamlerstr. 1a, 45141 Essen | Postfach 12 01 51, 45311 Essen | T. (0201) 8366-00 | F. (0201) 8366-419

Robert Bosch Hausgeräte GmbH | Kunden Kompetenzcenter | Key Account

Carl-Wery-Straße 34, 81739 München | Postfach 83 01 01, 81701 München | T. (089) 4590-02 | F. (089) 4590-3112

www.bosch-home.de

Hier finden Sie alle Informationen zu den Geräten und spezielle Seiten zu Verkaufsförderungsaktionen oder Produkt-Neueinführungen.

www.tradeplace.com

Bietet speziell dem Fachhandel den direkten Zugriff auf Daten des Bosch Warenwirtschaftssystems: Produktinformationen, Gerätebilder und Informationen zur Auftrags- und Bestellabwicklung. Darüber hinaus finden Sie in diesem Portal Prospekte, Preislisten und Online-Werbemittel von Bosch.

Profi-Line

(089) 2035-5755 | Montag-Freitag 8:00-18:00 Uhr | Für technische Gerätefragen und Reparaturunterstützung

Reparaturannahme und Ersatzteilbestellung

Diese Services erreichen Sie Montag-Sonntag von 7:00-22:00 Uhr.

Großgeräte Telefon **(089) 6933-9339** | Kleingeräte Telefon **(0911) 7044-0040**



SIMPLY YUMMY

Über 1.500 leckere Back- und Kochrezepte, inkl. Schritt für Schritt Video- bzw. Fototutorial in einer App oder unter www.Simple-Yummy.de

Jetzt kostenlos herunterladen:



Bosch auf Facebook:

Facebook.com/BoschHomeDeutschland



Bosch auf Instagram:

instagram.com/boschhomede



#LikeABosch Kampagne auf YouTube entdecken:

Robert Bosch Hausgeräte GmbH | Postfach 83 01 01 | 81701 München | Deutschland | www.bosch-home.de

CE/SM-MAMS – Q8ABSE0424 - 09/2024 – Technische Änderungen vorbehalten. (GZD/Gotteswinter) © Copyright by Robert Bosch Hausgeräte GmbH, München. Printed in Germany. Evtl. Farbdifferenzen sind drucktechnisch bedingt. Papier aus 100% chlorfrei gebleichtem Zellstoff, umweltschonend hergestellt. Nachdruck, auch auszugsweise, nur mit Genehmigung des Herausgebers. Änderungen und Liefermöglichkeiten vorbehalten.