

Invented for life



Built-in Appliances 2024



WORLD'S
NO1
COMPANY
ovens*

WORLD'S
NO1
BRAND
dishwashers*

EUROPE'S
NO1
COMPANY
built-in home
appliances*



reddot award
winner



*Source Euromonitor International Limited; BSH Hausgeräte GmbH in Built-in Ovens, volume sales 2023

*Source Euromonitor International Limited, volume sales 2023

*Source Euromonitor International Limited; BSH Hausgeräte GmbH in Built-in Major Appliances includes Large Cooking and Refrigeration Appliances, volume sales 2023



Contents

สารบัญ

Why choose Bosch?	ทำไมจึงต้องเลือกบ๊อช	4
Ovens & Microwaves	เตาอบ และ ไมโครเวฟ	6
Coffee Machine	เครื่องชงกาแฟ	30
Hobs	เตา	32
Hoods	เครื่องดูดควัน	58
Fridges	ตู้เย็น	66
Dishwashers	เครื่องล้างจาน	70
Bosch Experience Centre	บ๊อช เอ็กซ์พีเรียนซ์ เซ็นเตอร์	84
Customer Service	ศูนย์บริการเครื่องใช้ไฟฟ้าบ๊อช	85
MyBosch	ระบบ MyBosch	86
Cleaning & Care Set	ชุดทำความสะอาด	87
Technical Diagrams	ข้อมูลทางเทคนิค	88

Why choose Bosch?



Quality

Over 130 years of experience paired with the latest German engineering allows Bosch to manufacture quality products that make everyday life easier.

ด้วยประสบการณ์กว่า 130 ปี พร้อมกับวิศวกรรมล่าสุดของเยอรมัน
ให้ Bosch สามารถผลิตผลิตภัณฑ์คุณภาพที่ทำให้ชีวิตประจำวันง่ายขึ้น



With Bosch you get the best.

That's why we've been named the number one Oven company and dishwashers brand in the world.

นั่นคือเหตุผลที่เราได้รับความไว้วางใจให้เป็นเตาอบและเครื่องล้างจานที่มียอดขาย
เป็นอันดับ 1 ในโลก



Most trusted brand.

In 2023, Bosch is again elected the 'Most Trusted Brand' for Home Appliances in Germany by consumers.

ในปี 2023 บอชได้รับเลือกอีกครั้งจากผู้อ่านทั่วโลกให้เป็น "แบรนด์ที่น่าเชื่อถือที่สุด"
สำหรับเครื่องใช้ไฟฟ้าภายในบ้านในประเทศเยอรมนี



reddot winner 2023



Design

Every detail of every appliance has been carefully designed, where everything just matches perfectly and makes your time spent in the kitchen as enjoyable as possible.

ทุกรายละเอียดของเครื่องใช้ไฟฟ้าทุกชิ้นได้รับการออกแบบอย่างพิถีพิถัน โดยเข้ากัน
ได้อย่างลงตัว และทำให้การใช้เวลาในครัวของคุณสนุกสนานที่สุดเท่าที่จะเป็นไปได้

*Source Euromonitor International Limited; BSH Hausgeräte GmbH in Built-in Ovens, volume sales 2023

*Source Euromonitor International Limited; volume sales 2023

*Source Euromonitor International Limited; BSH Hausgeräte GmbH in Built-in Major Appliances includes Large Cooking and Refrigeration Appliances, volume sales 2023

Perfect Cooking

เครื่องใช้ไฟฟ้าเพื่อการทำอาหารที่สมบูรณ์แบบ

Selecting the right oven for you and your kitchen.

เลือกเตาอบที่เหมาะสมกับคุณและครัวของคุณ

Whether you're designing a new kitchen or you are simply updating one of your appliances, we have a wide variety of cooking products available to you to choose from. Depending on the space you have in your kitchen, you can choose from a single product or combination.

ไม่ว่าคุณกำลังออกแบบห้องครัวใหม่ หรือ แค่เปลี่ยนเครื่องใช้ไฟฟ้าแทนเครื่องเดิมที่มี บิอสมิ่มีเครื่องใช้ไฟฟ้าสำหรับทำอาหารหลากหลายแบบให้คุณเลือก ขึ้นอยู่กับพื้นที่ครัวของคุณทั้งเครื่องแบบเดี่ยวและแบบผสม

Single ovens



HSG7364B1

Compact ovens




CSG7584B1

Choose our built-in companion appliances to compliment your built-in oven.

เลือกเครื่องใช้ไฟฟ้าเพื่อเติมเต็มชุดเตาอบของคุณ

Warming drawer



BIC7101B1

(warming drawers available in 29cm and 14cm high)

Coffee machine



CTL7181B0



True kitchen art.

Discover a seamless design that integrates perfectly into the kitchen environment. With a stainless steel look and the Digital Control Ring engraved in the glass – a design element found in the entire Series 8 oven range. For full cooking ease, the range also comes with a brilliant TFT Touch Display with clear texts and images that provide easy navigation for the various

ค้นพบการออกแบบที่ผสานเข้ากับบรรยากาศในห้องครัวได้อย่างลงตัว ด้วยวัสดุสแตนเลสและวงแหวนสำหรับควบคุมแบบดิจิทัลที่ฝังอยู่ในกระจก ซึ่งเป็นองค์ประกอบหลักของการออกแบบในกลุ่มเตาอบ Series 8 ทั้งหมด เพื่อความสะดวกในการทำอาหารเต็มรูปแบบ เตาอบยังมาพร้อมกับจอแสดงผลระบบสัมผัส TFT ที่ยอดเยี่ยมพร้อมข้อความและรูปภาพที่ชัดเจน ช่วยให้การนำทางไปยังเมนูต่างๆ ได้ง่ายดาย



Thin Handle.

A thin stainless steel-look handle with an embossed Bosch logo highlights the elegant design.

ด้ามจับสแตนเลสแบบบางพร้อมโลโก้ Bosch แบบนูนเสริมดีไซน์ให้หรูหรา



Digital Control Ring.

With the Digital Control Ring, you can adjust your oven settings intuitively. Just move your finger across the ring engraved in the glass on the control panel and confirm the desired setting.

ด้วยวงแหวนควบคุมแบบดิจิทัล คุณสามารถปรับการตั้งค่าเตาอบของคุณได้ง่าย เพียงเลื่อนนิ้วของคุณไปบนวงแหวนที่ฝังอยู่บนกระจกของแผงควบคุม และยืนยันการตั้งค่าที่ต้องการ



TFT Touch Display.

Additionally, you are supported by a high-resolution TFT Touch Display: clear, vivid images and info texts take you through each step as you navigate the program options. Thus, you enjoy a complete overview and full control over your appliance's functions. For those who love an extra good overview, we have designed the enlarged TFT Touch Display Plus and the 6.8-inch full-surface TFT Touch Display Pro.

นอกจากนี้จอแสดงผลระบบสัมผัส TFT ความละเอียดสูงที่แสดงรูปภาพได้อย่างชัดเจน สดใส และข้อความที่นำคุณผ่านแต่ละขั้นตอนของโปรแกรมที่เลือก คุณจะพึงพอใจกับหน้าจอและการควบคุมฟังก์ชันต่างๆ ของเครื่องของคุณได้ทุกขั้นตอน

สำหรับผู้ที่ชอบการแสดงผลที่ชัดเจน เราได้ออกแบบหน้าจอ TFT Touch Display Plus ให้ใหญ่ขึ้น และหน้าจอ TFT Touch Display Pro ขนาดเต็มพื้นที่ถึง 6.8 นิ้ว

New Ovens, New Functions.



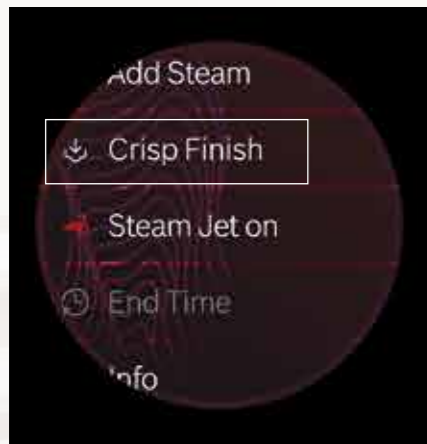
Air Fry Function.



The program combines fast air movement and heat from the grill to achieve a crispy finish. Simply place thin slices on the Air Fry and Grill tray, add a little oil, select the Air Fry Function, and soon you'll have yummy healthy snacks

โปรแกรมที่ผสมผสานการไหลของอากาศอย่างรวดเร็วและความร้อนจากตะแกรงเพื่อผลลัพธ์ที่กรอบ เพียงวางอาหารชิ้นบางๆ บนถาด Air Fry and Grill เติมน้ำมันเล็กน้อย เลือกฟังก์ชัน Air Fry แล้วคุณก็จะได้ของว่างเพื่อสุขภาพแสนอร่อย

*Applies to Series | 8 ovens.




Crisp Finish Function.



The Crisp Function removes moisture directly from the oven cavity during the roasting or baking process. This gives your finished dish the extra crispiness you want.

ฟังก์ชัน Crisp ขจัดความชื้นโดยตรงจากภายในเตาอบขณะขั้นตอนการย่างหรืออบ ช่วยทำให้อาหารของคุณกรอบขึ้นเป็นพิเศษตามต้องการ

*Applies to Series | 8 ovens.



Digital Control Ring.



With the Digital Control Ring, you can adjust your oven settings intuitively. Just move your finger across the ring engraved in the glass and confirm the desired setting

ด้วยวงแหวนควบคุมแบบดิจิทัล คุณสามารถปรับการตั้งค่าเตาอบของคุณได้ง่าย เพียงเลื่อนนิ้วของคุณไปบนวงแหวนที่ฝังอยู่ในกระจก และยืนยันการตั้งค่าที่ต้องการ



Cooking the Intelligent Way.

The new Series | 8 ovens learn using Artificial Intelligence from the growing anonymized data of numerous baking and roasting processes. The more you use the oven the more precisely your oven makes the prediction about the exact end time of your cooking process. Home Connect and Artificial Intelligence support features like PerfectBake Plus or the PerfectRoast Plus.

ซีรีส์ใหม่ | เตาอบซีรีส์ 8 ที่ใช้ปัญญาประดิษฐ์ (AI) จากข้อมูลที่ไม่เปิดเผยตัวตนจำนวนมากของกระบวนการอบและย่าง ยิ่งคุณใช้เตาอบมากเท่าไร เตาอบของคุณก็จะคาดการณ์เวลาที่ใช้ในการทำอาหารได้แม่นยำมากขึ้นเท่านั้น คุณสมบัติของรีด Home Connect และปัญญาประดิษฐ์ เช่น PerfectBake Plus หรือ PerfectRoast Plus



PerfectBake Plus.*

Choose your desired dish from the Assist Menu, press 'Start' and your oven will automatically choose the right setting. Thanks to Artificial Intelligence within the Home Connect app and the Baking Sensor that measures the humidity inside your oven, you can see how many minutes are left until your dish is ready to serve.

เลือกอาหารที่คุณต้องการจากเมนู Assist กด 'เริ่ม' จากนั้นเตาอบของคุณจะเลือกการตั้งค่าที่เหมาะสมโดยอัตโนมัติ ขอบคุนปัญญาประดิษฐ์ภายในแอป Home Connect และ Baking Sensor ที่วัดความชื้นภายในเตาอบของคุณ คุณสามารถดูได้ว่าเหลือเวลาอีกกี่นาทีก่อนที่อาหารของคุณจะพร้อมเสิร์ฟ



PerfectRoast Plus.*

Using the 3-point Meat Probe Assistant with PerfectRoastPlus, you can now achieve your preferred degree of doneness. The recommended core temperature will be determined using the Meat Probe Assistant, and using Artificial Intelligence through the Home Connect app, the minutes it will take to achieve your desired roast will be shown.

การใช้ Meat Probe Assistant 3 จุดกับ PerfectRoastPlus คุณก็จะได้รับรสชาติที่ต้องการ อุณหภูมิภายในแกนกลางที่แนะนำจะถูกกำหนดโดยใช้ Meat Probe Assistant และเมื่อใช้ปัญญาประดิษฐ์ผ่านแอป Home Connect จะแสดงเวลาที่ใช้เพื่อให้ได้เนื้ออย่างที่คุณต้องการ

*Features available with selected models.



The perfect ingredient for perfect cooking results: steam.

What could be nicer than the fragrance of fresh baked bread – with a perfect crust on the outside and still fluffy on the inside? Or a perfect Sunday roast, juicy on the inside and crisp on the outside? It’s easy when you use steam functions of our ovens.

อะไรจะดีไปกว่ากลิ่นหอมของขนมปังอบสดใหม่ มีพืชนอกที่นุ่มชุ่มฉ่ำแบบแต่ด้านในยังนุ่มอยู่หรือเนื้ออย่างชิ้นใหญ่ที่นุ่มชุ่มฉ่ำแบบภายในชุ่มฉ่ำ และมีความกรอบภายนอก ก็เป็นเรื่องง่ายเมื่อคุณใช้ฟังก์ชันไอน้ำของเตาอบของเรา



Added Steam.

The Added Steam function gives your food mouth-watering texture, inside and out. It’s ideal for baking bread, giving your loaves a deliciously crispy crust while keeping the inside fluffy. You can also use it for superb results when roasting and re-heating. Simply fill up the water container and your oven does the rest.

ด้วยฟังก์ชัน Added Steam จะทำให้รสชาติของคุณมีเนื้อสัมผัสที่ชวนทานทั้งภายในและภายนอก เหมาะอย่างยิ่งสำหรับการอบขนมปัง ทำให้ขนมปังของคุณมีผิวที่กรอบอร่อยในขณะที่ยังคงความนุ่มด้านในไว้ คุณยังสามารถใช้เพื่อทำให้ผักที่ทอดแล้วนุ่มและชุ่มฉ่ำ เพียงเติมน้ำลงในถาด: จากนั้นเตาอบของคุณก็จะจัดการส่วนที่เหลือ



Perfect Steam.

Thanks to Perfect Steam, precise sensor constantly measures the oxygen, calculates the humidity level in the oven cavity and automatically regulates the steam amount. As soon as you select the Added Steam function or a program with steam support, the sensor is activated and regulates the perfect amount of steam. Perfect Steam does it all automatically.

ขอบคุณ Perfect Steam ด้วยเซ็นเซอร์ที่แม่นยำจะตรวจวัดปริมาณออกซิเจนอย่างต่อเนื่อง พร้อมคำนวณระดับความชื้นคงเหลือในเตาอบ และควบคุมปริมาณไอน้ำโดยอัตโนมัติ เมื่อคุณเลือกฟังก์ชัน Added Steam หรือโปรแกรมที่รองรับการเพิ่มไอน้ำ เซ็นเซอร์จะเปิดใช้งานและควบคุมปริมาณไอน้ำที่สมบูรณ์แบบ Perfect Steam จะทำทุกอย่างโดยอัตโนมัติ



Steam Boost Function.

Home-baked bread tastes best. And by adding as much steam into the oven as possible in a very short time during baking, it’s even easier to succeed. Just activate the Steam Boost Function. As soon as the steam is ready, you can inject individual shots of steam as needed – for bread that’s crisp outside and nice and fluffy inside.

ขนมปังอบที่บ้านพร้อมรสชาติที่ดีที่สุด และเพิ่มไอน้ำในเตาอบให้ได้มากที่สุดในช่วงเวลาสั้นๆ ระหว่างการอบ พืชผักที่นุ่มชุ่มฉ่ำแบบจะงายยิ่งขึ้นไปอีก แค่เปิดใช้งานฟังก์ชัน Steam Boost ทันทีที่ไอน้ำพร้อม คุณสามารถฉีดไอน้ำทีละนิดได้ตามต้องการ เพื่อขนมปังที่กรอบนอกนุ่มใน

In the mood for healthy food.

Steam Function Plus.

Vegetables cooked with steam stay crunchy and retain not only their natural aroma, but also vitamins and nutrients. And because the new Steam Function Plus steams at a temperature of up to 120°C, your dishes are done faster and retain even more of their vitamins and nutrients. For example: potatoes are steamed up to 35% faster, whereas green beans and carrots are ready even up to 50% quicker*!

* Steam Function Plus compared to 100°C steam, BSH Laboratory test

ผักที่ปรุงด้วยไอน้ำจะคงความกรุบกรอบและไม่เพียงแต่คงกลิ่นตามธรรมชาติไว้เท่านั้น แต่ยังรวมถึงวิตามินและสารอาหารด้วย และด้วย Steam Function Plus ที่ปล่อยไอน้ำอุณหภูมิสูงถึง 120°C อาหารของคุณจึงเสร็จเร็วขึ้นและยังคงรักษาวิตามินและสารอาหารไว้ได้มากขึ้น เช่น: มันฝรั่งหนึ่งเร็วขึ้นถึง 35% ในขณะที่ถั่วเขียวและแครอทจะสุกเร็วขึ้นถึง 50%*!

* Steam Function Plus เปรียบเทียบกับการไอน้ำ 100°C มาตรฐานของห้องปฏิบัติการ BSH



More vitamins and nutrients.

Steaming broccoli at a temperature over 100°C, retains up to 54% more nutrients and up to 10% more Vitamin C than conventional cooking methods**. Whereas steaming red pepper at a temperature over 100°C retains up to 15% more Vitamin C!**. They also keep their full, natural flavor, so you can go easy on the extra seasoning and use much less salt when cooking. In short – healthy food has never tasted better.

** Steam Function Plus compared to cooking in boiled water, University of Hohenheim test results 5/2022 and 10/2022

การนึ่งบรอกโคลีที่อุณหภูมิมากกว่า 100°C สามารถคงสารอาหารได้มากถึง 54% และคงวิตามินซีมากกว่าวิธีการปรุงอาหารทั่วไปถึง 10%** ในขณะที่การนึ่งพริกหวานที่อุณหภูมิมากกว่า 100°C จะรักษาวิตามินซีได้มากกว่าถึง 15%*** และยังคงรสชาติธรรมชาติอย่างเต็มที่ที่คุณจึงสามารถปรุงรสเพิ่มเติมได้ง่าย และใช้เกลือหรือน้ำมันน้อยลงมากในการปรุงอาหาร นั่นก็คือ – อาหารเพื่อสุขภาพไม่เคยมีรสชาติดีเท่านี้มาก่อน

** Steam Function Plus เทียบกับการต้ม wamsnadel ของ University of Hohenheim 5/2022 และ 10/2022



Perfect heating modes to meet your every cooking need.

โหมดการทำความร้อนที่สมบูรณ์แบบ ตอบโจทย์ทุกความต้องการของการทำอาหาร

From Bosch ovens offer heating functions that deliver everything from haute cuisine to everyday feasts.

เตาอบ Bosch มีฟังก์ชันการทำความร้อนในแบบต่างๆ เพื่อให้คุณสามารถปรุงอาหารได้ทุกแบบ ไม่ว่าจะการทำอาหารแบบ haute cuisine หรือการเลี้ยงฉลองในทุกๆ เทศกาล



*ภาพใช้สำหรับกรณีโฆษณาเท่านั้น

Possible to use added steam for this type of heating (operation only possible when the water tank is full). *To cook on all four levels simultaneously, four wire racks are required for best results. For up to three levels, all accessories are suitable, ie. universal tray or baking tray. Features may vary depending on models. Please check individual product specifications.

สามารถใช้น้ำเพิ่มสำหรับการทำอาหารแบบนี้ (สามารถใช้งานได้เฉพาะเวลาที่น้ำอยู่ในแทงก์) หากต้องการทำอาหารทั้งระดับพร้อมกัน จำเป็นต้องใช้เตาอบ 4 ชั้น เพื่อใช้ไฟพลังที่ต่ำสุด สำหรับการทำอาหารไม่กินสามระดับ สามารถใช้อุปกรณ์เสริมได้ทั้งหมด เช่น ตะแกรงบนบน หรือตะแกรงบนบน คุณสมบัตินี้จะแตกต่างกันไปในแต่ละรุ่น โปรดตรวจสอบข้อมูลรายละเอียดของผลิตภัณฑ์แต่ละรุ่น

Programs and Functions.

Perfect baking and roasting not only require the right temperature, but also the appropriate heating function for each dish. From 4D HotAir to Slow Cooking, Bosch ovens are there for all your cooking needs.

การอบและการย่างที่สมบูรณ์แบบไม่เพียงแต่ต้องใช้อุณหภูมิที่เหมาะสมเท่านั้น แต่ยังต้องใช้ฟังก์ชันที่เหมาะสมสำหรับแต่ละจาน ตั้งแต่ 4D HotAir ไปจนถึงการทำอาหารแบบ slow cooking เตาอบของ Bosch ก็ตอบสนองทุกความต้องการของคุณ

- 4D HotAir**
Heat is distributed swiftly and evenly throughout your oven's interior. Place your tray or rack on any level from one to four and enjoy consistently perfect results from top to bottom.*
- 3D HotAir**
By maintaining the right temperature across three shelf levels, consistently even cooking results are achieved.
- HotAir Gentle**
The fan distributes the heat evenly throughout the oven cavity, which can help save energy. When baking on a single level – such as small baked goods, cakes in tins or cakes on a baking tray – no preheating is necessary.
- Top and Bottom Heat**
Uses both the upper and lower heating elements. Heat travels to the centre of the oven which is the best position to obtain the selected temperature. Suitable for traditional baking and roasting and offers best results for cakes with moist toppings.
- Top and Bottom Heat Gentle**
With this heating mode, you can prepare small baked goods, bread and rolls to perfection every time. Depending on the particular food and method of preparation, you can also save energy.
- Bottom Heat**
This targeted form of heat is especially suited for dishes cooked in a water bath or in need of additional baking or browning on the bottom.
- HotAir Grill**
Once the desired temperature has been reached, the fan switches on and optimally distributes the hot air, especially around large dishes. Ideal for perfectly crisp roasts, poultry and whole fish.
- Pizza Setting**
Create crispy pizzas or give any dish that extra heat that's needed from underneath by using a combination of heating elements.
- Keep Warm**
This function keeps dishes warm – to help you serve multiple dishes.
- Slow Cooking**
For slow and gentle cooking at low temperature, e.g. 85 °C, for super-tender vegetables or poultry.
- Preheat Ovenware**
This function pre-heats your plates to the perfect temperature so that foods stay hot longer after serving.
- Fast Pre-heating**
With rapid heating you can shorten the heat-up time for selected heating functions, including 4D HotAir and top and bottom heating.
- Fan Assisted Top and Bottom Heating**
Uses both upper and lower heating elements while a fan disperses heat evenly.
- Defrost**
Gently defrosts food evenly and more quickly than it would take on the kitchen counter.
- Reheating**
For plated meals and baked items. Cooked food is gently reheated. The steam ensures the food does not dry out.
- HotAir Steam**
Use with steam bowl for delicious baking and roasting results.
- SoftMove door.**
A special damping mechanism prevents the oven door from slamming. It prevents the door from fully closing and then gently and quietly closes itself. When opening the door, it gently comes to a stop.
- AutoPilot**
Every dish is a perfect success thanks to pre-set automatic programs.

Features may vary depending on models. Please check individual product specifications. *To cook on all four levels simultaneously, four wire racks are required for best results. For up to three levels, all accessories are suitable, ie. universal tray or baking tray.

At last there's someone in the house who likes to clean.

Thanks to Pyrolytic self-cleaning and Eco Clean Direct, as well as the furnished universal pan with a ceramic non-stick coating, cleaning the oven and baking tray is now effortless. Our doors are also designed to be easily disassembled for cleaning, – so you can spend a minimum of time cleaning and have even more time to enjoy cooking.

ด้วยระบบทำความสะอาดตัวเองด้วย Pyrolytic และ Eco Clean Direct รวมถึงถาดอบอเนกประสงค์พร้อมเคลือบสารกันติดเซรามิก ทำให้การทำทำความสะอาดเตาและถาดเป็นเรื่องง่าย ประตูเตาของเราที่ได้รับการออกแบบให้ถอดประกอบทำความสะอาดได้ง่าย คุณจึงใช้เวลาทำความสะอาดน้อยที่สุดและมีเวลาสนุกกับการทำอาหารมากขึ้น



Pyrolytic self-cleaning.

Our pyrolytic self-cleaning ovens let you say goodbye to this unpopular chore once and for all. Just select the feature, press “Start” and, depending on the degree of soiling, your oven heats up to 480°C, burning away grease or food residue – no chemicals needed. Once the oven has cooled down, simply wipe out the bit of ash and you’re done. So you can enjoy more time savouring the results and less time cleaning up.

*Only in selected model

เตาทำความสะอาดตัวเองแบบไพโรไลติกของเราช่วยให้คุณบอกลาจากงานทำความสะอาดตลอดไป เพียงเลือกโปรแกรม และ กด "Start" และเตาของคุณจะร้อนได้ถึง 480°C ทั้งนี้ขึ้นอยู่กับระดับความสกปรก ช่วยขจัดคราบไขมันหรือเศษอาหาร โดยไม่จำเป็นต้องใช้สารเคมี เมื่อเตาเย็นลงแล้ว เพียงแค่เช็ดขี้เถ้า เท่านั้นก็เสร็จเรียบร้อยแล้ว คุณจึงสามารถเอนมอไปกับช่วงเวลาอร่อยได้มากขึ้น และใช้เวลาทำความสะอาดน้อยลง

*สำหรับบางรุ่น



Eco Clean Direct.

Eco Clean Direct takes the effort out of oven cleaning. A special coating of microfine ceramic spheres on the oven walls and roof gently breaks down grease splatters while you roast or bake. Whenever you want to clean the oven, you only need to clean simply wipe the oven floor and the glass door. For optimum cleaning, simply activate the regeneration cycle from time to time. This long-lasting coating saves you time and energy.

*Only in selected model

Eco Clean Direct ช่วยลดความยุ่งยากในการทำทำความสะอาดเตา การเคลือบพิเศษของเซรามิกอนุภาคขนาดเล็กบนผนังทุกด้านของเตาจะค่อยๆ สลายคราบไขมันที่กระเด็นออกมาในขณะที่คุณย่างหรืออบ เมื่อใดก็ตามที่คุณต้องการทำความสะอาดเตา คุณต้องทำเพียงเช็ดพื้นเตาและประตูกระจกเท่านั้น เพื่อการทำความสะอาดที่ดีที่สุด เพียงแค่เปิดใช้งานวงจรการฟื้นฟูเป็นครั้งคราว การเคลือบที่ติดทนนี้ช่วยประหยัดเวลาและพลังงานของคุณ

*สำหรับบางรุ่น



Cleaning Assistance.

Is your oven lightly soiled and in need of a quick cleaning? Just place approximately 400 ml of water with a drop of liquid detergent in the bottom of the oven cavity and select the proper cleaning programme. The environmentally friendly cleaning system softens baked-on residue, making it much easier to wipe off afterwards.

*Only in selected model

เตาของคุณสกปรกเล็กน้อยและต้องการทำความสะอาดอย่างรวดเร็วหรือไม่ เพียงใส่น้ำทำความสะอาดประมาณ 400 มล. ลงที่ด้านล่างของช่องเตา และเลือกโปรแกรมการทำความสะอาดที่เหมาะสม ระบบทำความสะอาดที่เป็นมิตรต่อสิ่งแวดล้อมทำให้คราบสกปรกจากการอบไหลออก ทำให้ง่ายต่อการเช็ดออกในภายหลัง

*สำหรับบางรุ่น



Universal pan with ceramic non-stick coating.

Bosch is now offering an universal pan with a ceramic non-stick coating. This special non-stick coating makes the surface easy to clean. And the ceramic coating has another advantage: You no longer need to use parchment paper or to grease the tray, which makes baking, roasting and cleaning much easier.

*Only in selected model

Bosch มาพร้อมกับถาดอบอเนกประสงค์ที่มีการเคลือบสารกันติดเซรามิก ด้วยสารเคลือบกันติดแบบพิเศษนี้ทำให้พื้นผิวทำความสะอาดง่าย และการเคลือบเซรามิกก็มีข้อดีอีกประการหนึ่ง: คุณไม่จำเป็นต้องใช้กระดาษรองอบหรือทาเนยบนถาดสำหรับอบ อย่างอีกต่อไป และยังทำความสะอาดง่ายขึ้นมาก

*สำหรับบางรุ่น



Easy-clean door.

Most Bosch oven doors are extremely easy and time-saving to clean. Whereas the cover is often bolted onto the actual oven door, on selected models you can easily release the right and left sides with the touch of a finger and remove the pane for cleaning. The chore of removing the screws is gone forever.

ประตูเตาของ Bosch ส่วนใหญ่ทำความสะอาดง่ายและประหยัดเวลาในการทำสะอาด แม้ฝาครอบในบางรุ่นจะยึดติดกับประตูเตา คุณสามารถเปิดด้านขวาและซ้ายได้ง่ายเพียงปลายนิ้วสัมผัส และถอดบานหน้าต่างเพื่อทำความสะอาด ไม่ต้องไขสกรูอีกต่อไป

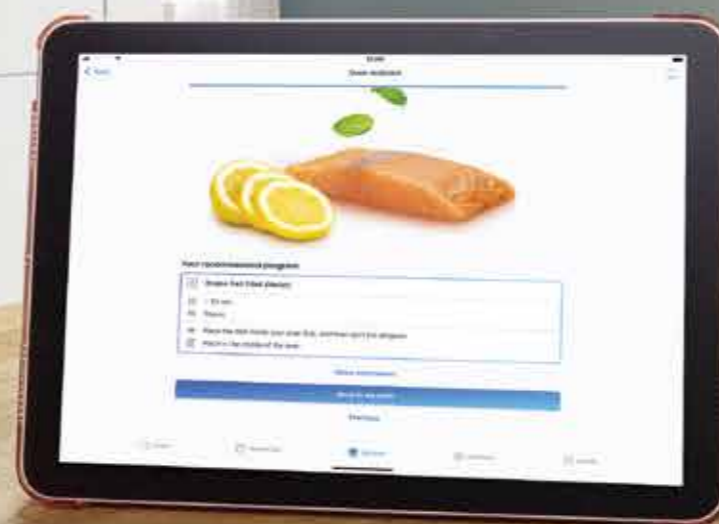


Say Hello to the future.

สวัสดีอนาคต

A smart home should be built around your needs! Our smart appliances make daily living even easier. With just your mobile device and our Home Connect app, you are in complete control, from wherever you are.

บ้านอัจฉริยะควรสร้างขึ้นตามความต้องการของคุณ! เครื่องใช้ไฟฟ้าอัจฉริยะของเราทำให้การใช้ชีวิตในแต่ละวันง่ายขึ้น เพียงใช้สมาร์ทโฟนของคุณและแอป Home Connect ของเรา คุณสามารถควบคุมได้ทุกขั้นตอน ไม่ว่าคุณจะอยู่ที่ไหนก็ตาม



Remote Controlling and Monitoring.

With Wi-Fi enabled Bosch cooking appliances and the Home Connect App, you can monitor and control. The status of your appliance directly from your phone.

*You will need to install Home Connect partner apps to use these functionalities.

การควบคุมระยะไกลและการติดตามการทำงาน

ด้วยเครื่องใช้ไฟฟ้าของ Bosch ที่รองรับ Wi-Fi และแอป Home Connect คุณสามารถติดตามและควบคุมสถานะเครื่องใช้ไฟฟ้าของคุณโดยตรงจากโทรศัพท์ของคุณ

*คุณจะต้องติดตั้งแอปพันธมิตรของ Home Connect เพื่อใช้ฟังก์ชันเหล่านี้



Voice Assistants.

Simply pair your smart speaker to your Wi-Fi enabled Bosch appliance and enjoy voice activated commands. Ask your coffee machine to prepare a cappuccino, or ask your oven "When will dinner be ready?".

Voice Assistants.

เพียงจับคู่ลำโพงอัจฉริยะของคุณที่รองรับ Wi-Fi กับเครื่องใช้ไฟฟ้า Bosch และสนุกกับคำสั่งงานด้วยเสียง เพียงบอกให้เครื่องชงกาแฟเตรียมคาปูชิโน่ หรือถามเตาอบของคุณ "เมื่อไหร่ที่อาหารจะพร้อม"



CoffeeWorld and CoffeePlaylist.

Control your built-in Bosch coffee machine with any smart device. Try CoffeeWorld, the tech that offers a variety of international coffee specialties for your coffee machine to create. Use CoffeePlaylist to add various beverages into a list and prepare them one after another.

CoffeeWorld และ CoffeePlaylist.

ควบคุมเครื่องชงกาแฟ Bosch แบบมิลค์อินของคุณด้วยอุปกรณ์อัจฉริยะ ทดลองด้วย CoffeeWorld ด้วยเทคโนโลยีที่นำเสนอความหลากหลายของกาแฟสูตรนานาชาติสุดพิเศษ ที่ให้เครื่องชงกาแฟของคุณสร้างสรรค์ขึ้นมา และใช้ CoffeePlaylist เพื่อเพิ่มเครื่องดื่มต่างๆ ลงในเพลย์ลิสต์และทำออกมาตามลำดับ



Recipe World.


HomeConnect transfers your selected recipe's cooking setting requirements directly to your oven. To enjoy this feature, just connect your oven to your registered Home Connect account.

สูตรจากแฟนเชาติ




















HomeConnect จะโอนการตั้งค่าของการทำตามสูตรอาหารที่คุณเลือกส่งตรงถึงเตาอบของคุณ ความสนุกในการทำอาหารกับฟีเจอร์นี้ทำได้เพียงเชื่อมต่อเตาอบของคุณกับบัญชี Home Connect ที่ได้ลงทะเบียนไว้

Oven, compact oven, Microwave range

กลุ่มสินค้าเตาอบ, เตาอบขนาดกะทัดรัด, ไมโครเวฟ



*Source Euromonitor International Limited:
BSH Hausgeräte GmbH in Built-in Ovens, volume sales 2023

	Serie 8	Serie 6	Serie 4	Serie 2
Oven	<p>NEW CONNECTED BY Home Connect</p>  <p>HSG7364B1 • 71 L</p> <p>NEW CONNECTED BY Home Connect</p>  <p>HBG7764B1 • 71 L</p> <p>NEW CONNECTED BY Home Connect</p>  <p>HBG7341B1 • 71 L</p>	<p>NEW</p>  <p>HBT578FS1A • 71 L</p> <p>NEW</p>  <p>HBA5570S0B • 71 L</p> <p>NEW</p>  <p>HBA5360B0K • 71 L</p>	<p>NEW</p>  <p>HBA534EB0K • 71 L</p> <p>NEW</p>  <p>HBA534ES0A • 71 L</p>	<p>NEW</p>  <p>HBF113BR0A • 66 L</p> <p>NEW</p>  <p>HBF010BA1T • 66 L</p> <p>NEW</p>  <p>HBF011BR0 • 66 L</p>
Compact oven	<p>NEW CONNECTED BY Home Connect</p>  <p>CSG7584B1 • 47 L</p> <p>NEW CONNECTED BY Home Connect</p>  <p>CMG7241B1 • 45 L</p>	<p>NEW</p>  <p>CMA583MB0B • 44 L</p> <p>NEW</p>  <p>CMA583MS0B • 44 L</p>		
Microwave	<p>NEW</p>  <p>BFL7221B1K • 21 L</p>	<p>NEW</p>  <p>BEL554MS0T • 25 L</p>		<p>NEW</p>  <p>FEL053MS1 • 25 L</p> <p>NEW</p>  <p>FEL023MS1 • 20 L</p>

Oven Specifications

คุณสมบัติที่โดดเด่น



General / ข้อมูลทั่วไป	MODEL / รุ่น Design, Material	Serie 8			Serie 6			Serie 4		Serie 2		
		HSG7364B1	HBG7764B1	HBG7341B1	HBT578FS1A	HBA5570S0B	HBA5360B0K	HBA534EB0K	HBA534ES0A	HBF113BR0A	HBF010BA1T	HBF011BR0
Performance / ประสิทธิภาพ	Cooking methods	Steam and Convection	Single Oven	Single Oven	Single Oven	Single Oven	Single Oven	Single Oven	Single Oven	Single Oven	Single Oven	Single Oven
	Highlights	<ul style="list-style-type: none"> • 4D HotAir • Fast Pre-heating function • ecoClean • Child-proof Lock 	<ul style="list-style-type: none"> • 4D HotAir • activeClean • Fast Pre-heating function • Child-proof Lock 	<ul style="list-style-type: none"> • 3D HotAir • Fast Pre-heating function • ecoClean • Child-proof Lock 	<ul style="list-style-type: none"> • activeClean • Fast Pre-heating function • automatic programmes • Child-proof Lock 	<ul style="list-style-type: none"> • 3D HotAir • Fast Pre-heating function • ecoClean; • Child-proof Lock 	<ul style="list-style-type: none"> • 3D HotAir • Fast Pre-heating function • ecoClean • Child-proof Lock 	<ul style="list-style-type: none"> • 3D HotAir • Fast Pre-heating function • ecoClean • Child-proof Lock 	<ul style="list-style-type: none"> • Fast Pre-heating function; • Child-proof Lock; 	<ul style="list-style-type: none"> • Fast Pre-heating function 	<ul style="list-style-type: none"> • Fast Pre-heating function 	
	Total number of cooking modes	15	14	14	10	7	7	7	7	5	5	5
	Cooking mode	<ul style="list-style-type: none"> • Steam 100% • Half width grill • Pre-heating • Hotair gentle • Full width grill • Pizza setting • Hot air grilling • Defrost • 4D hot air • Warming • Bottom heat • Low temperature cooking • Air fry • Conventional heat gentle • Conventional heat 	<ul style="list-style-type: none"> • Half width grill • Pre-heating • Hotair gentle • Full width grill • Pizza setting • Hot air grilling • Defrost • 4D hot air • Warming • Bottom heat • Low temperature cooking • Air fry • Conventional heat gentle • Conventional heat 	<ul style="list-style-type: none"> • Half width grill • Pre-heating • Hotair gentle • Full width grill • Pizza setting • Hot air grilling • Defrost • Warming • Bottom heat • Hot air • Low temperature cooking • Air fry • Conventional heat gentle • Conventional heat 	<ul style="list-style-type: none"> • Hotair gentle • warming • Full width grill • Bottom heat • Hot Air • Pizza setting • Hot air grilling • low temperature cooking • Hot air grilling • Defrost • Conventional heat 	<ul style="list-style-type: none"> • Hotair gentle • Full width grill • Bottom heat • Hot Air • Pizza setting • Hot air grilling • Conventional heat 	<ul style="list-style-type: none"> • Hotair gentle • Full width grill • Bottom heat • Hot Air • Pizza setting • Hot air grilling • Conventional heat 	<ul style="list-style-type: none"> • Hotair gentle • Full width grill • Bottom heat • Hot Air • Pizza setting • Hot air grilling • Conventional heat 	<ul style="list-style-type: none"> • Hotair gentle • Hot Air • Full width variable grill • Hot air grilling • Conventional heat 	<ul style="list-style-type: none"> • Hot Air • Full width variable grill • Hot air grilling • Defrost • Conventional heat 	<ul style="list-style-type: none"> • Hotair gentle • Hot Air • Full width variable grill • Hot air grilling • Conventional heat 	
Features / คุณสมบัติ	Cavity capacity (l)	71	71	71	71	71	71	71	71	66	66	66
	Connectivity type	Wi-Fi	Wi-Fi	Wi-Fi								
	Control panel information	TFT touchdisplay with digital control ring	TFT touchdisplay with digital control ring	TFT touchdisplay with digital control ring	White LCD display with knob control	White LCD display with knob control	White LCD display with knob control	Red LED display with knob control	Red LED display with knob control	Red LED display with knob control	Knob control	Knob control
	Integrated Cleaning system	Catalytic partial	Pyrolytic	Catalytic partial	Pyrolysis	Catalytic all sides	Catalytic partial	Catalytic partial	Catalytic partial			
	Water tank volume (l)	1.0										
	Fast preheat	●	●	●	●	●	●	●	●	●	●	●
	Meat Probe	Multipoint meatprobe with time prediction	Multipoint meatprobe with time prediction		Singlepoint meatprobe							
	Pizza setting	●	●	●	●	●	●	●	●			
	Cooking levels (Stck)	5	5	5	5	5	5	5	5	5	5	5
	Shelves type	Shelf support rails	Shelf support rails	Shelf support rails	Telescopic rails	Shelf support rails	Shelf support rails	Telescopic rails	Telescopic rails	Shelf support rails	Shelf support rails	Shelf support rails
	Soft close door	●	●	●	●							
	Air Fry function	●	●	●								
	Full steam	●										
Safety function / ความปลอดภัย	Safety Features	Door contact switch; start button; Safety switch-off func oven; Residual heat indicator; childproof lock	Door lock electronical; Door contact switch; start button; Safety switch-off func oven; Residual heat indicator; childproof lock	Door contact switch; start button; Safety switch-off func oven; Residual heat indicator; childproof lock	door lock electronical; Safety switch-off func oven; Residual heat indicator; childproof lock;	Residual heat indicator; childproof lock;	Residual heat indicator; childproof lock;	childproof lock	childproof lock	childproof lock		
Technical information / ข้อมูลทางเทคนิค	Watts (w)	3600	3600	3600	3600	2990	3400	3400	3400	3300	3300	3300
	Volts (v)	220-240	220-240	220-240	220-240	220-240	220-240	220-240	220-240	220-240	220-240	220-240
	Frequency (Hz)	50; 60	50; 60	50; 60	50; 60	60; 50	60; 50	50; 60	50; 60	60; 50	50-60	50-60
	Product Dimensions (mm)	595 x 594 x 548	595 x 594 x 548	595 x 594 x 548	595 x 594 x 548	595 x 594 x 548	595 x 594 x 548	595 x 594 x 548	595 x 594 x 548	595 x 594 x 548	595 x 594 x 548	595 x 594 x 548
	Included accessories	1 x Multipoint meatprobe, 1 x enamel baking tray, 1 x grid, 1 x universal pan, 1 x steam container, punched, size XL, 1 x Steam container, punched, size M, 1 x Steam container, unpunched, size M	1 x Multipoint meatprobe, 1 x enamel baking tray, 1 x combination grid, 1 x universal pan	1 x enamel baking tray, 1 x combination grid, 1 x universal pan	1 x meatprobe, 1 x enamel baking tray, 2 x combination grid, 1 x universal pan, 2 x Universal pan, slim size	2 x combination grid, 1 x universal pan	1 x combination grid, 1 x universal pan	2 x combination grid, 1 x universal pan, 1 x Air Fry & Grill tray	2 x combination grid, 1 x universal pan, 1 x Air Fry & Grill tray	1 x combination grid, 1 x universal pan	1 x enamel baking tray, 1 x combination grid, 1 x universal pan	1 x combination grid, 1 x universal pan

Compact Oven Specifications

คุณสมบัติตามขนาดกระทัดรัด



		Serie I 8		Serie I 4	
		CSG7584B1	CMG7241B1	CMA583MB0B	CMA583MS0B
General / ข้อมูลทั่วไป	MODEL / รุ่น				
	Design, Material	Black	Black	Black	Stainless steel
Performance / ประสิทธิภาพ	Cooking methods	Oven with Steam	MW-Combi	MW-Combi	MW-Combi
	Max. Microwave power (w)		900	900	900
	Cooking mode	steam 100% • Regeneration • Half width grill • Pre-heating • Hotair gentle • Intensive heat • Full width grill • Defrost • Pizza setting • Hot air grilling • Dehydrate • 4D hot air • Warming • Bottom heat • Low temperature cooking • Fermentation • Air fry • Conventional heat gentle • Conventional heat	• Half width grill • Pre-heating • Full width grill • Bottom heat • Microwave • Circulating air gentle • Hot air grilling • Air fry • Conventional heat gentle • Conventional heat • Circulating air	• Full width grill • Hot Air Standard • Microwave • Pizza setting • Hot air grilling	• Full width grill • Hot Air Standard • Microwave • Pizza setting • Hot air grilling
Features / คุณสมบัติ	Cavity (l)	47	45	44	44
	Connectivity type	Wi-Fi	Wi-Fi		
	Screen/control panel	TFT touchdisplay with digital control ring	TFT touchdisplay with digital control ring	LCD with knob control	LCD with knob control
	Type of auto-cooking			Weight control	Weight control
	Clock / Timer	•	•	•	•
	Integrated Cleaning system	Catalytic all sides	EasyClean		
	Water tank volume (l)	1.0			
	Soft close door	•	•		
	Air Fry function	•	•		
	Full steam	•			
Safety function / ความปลอดภัย	Safety Features	Door contact switch;start button; Safety switch-off func oven; Residual heat indicator; childproof lock	door lock mechanical;Door contact switch;start button;Safety switch-off func oven;Residual heat indicator;childproof lock;	Door contact switch; Safety switch-off func oven; childproof lock;	Door contact switch; Safety switch-off func oven; childproof lock;
	Automatic programme			•	•
	Autopilot			•	•
Technical information / ข้อมูลทางเทคนิค	Watts (w)	3300	3600	3350	3350
	Volts (v)	220-240	220-240	220-240	220-240
	Frequency (Hz)	50; 60	50	50	50
	Product Dimensions (mm)	455 x 594 x 548	455 x 594 x 548	454 x 594 x 570	454 x 594 x 570
	Included accessories	1 x grid, 1 x universal pan, 1 x steam container, punched, size XL, 1 x Steam container, punched, size M, 1 x Steam container, unpunched, size M	1 x combination grid, 1 x universal pan	1 x grid high, 1 x grid flat, 1 x Turntable	1 x grid high, 1 x grid flat, 1 x Turntable



*ภาพใช้สำหรับการโฆษณาเท่านั้น

Microwave Specifications

คุณสมบัติไมโครเวฟ



General / ข้อมูลทั่วไป	MODEL / รุ่น	Serie 8	Serie 6	Serie 2	
		BFL7221B1K	BEL554MS0T	FEL053MS1	FEL023MS1
Performance / ประสิทธิภาพ	Cooking mode	Microwave	• Quartz grill • Microwave	• Quartz grill • Microwave	• Quartz grill • Microwave
	Max. Microwave power (w)	900	900	800	800
	Grill power (W)		1200	1000	1000
	Number of Power Levels	5	5	5	5
	Type of auto-cooking	Weight control	Weight control		
	Quick start	•		•	•
Features / คุณสมบัติ	Cavity (l)	21	25	25	20
	Screen/control panel	TFT touchdisplay with digital control ring	LED text display with digital and knob control	LED text display with digital and knob control	LED text display with digital and knob control
	Clock	•	•	•	•
	AutoPilot	10 Prgrams	8 Prgrams		
	Number of automatic programmes			8	8
	Safety function / ความปลอดภัย	Childproof	•	•	
Technical information / ข้อมูลทางเทคนิค	Watts (w)	1220	1450	1270	1270
	Voltage (v)	220-240	220-230	220-230	220-230
	Frequency (Hz)	50; 60	50	50	50
	Product Dimensions H x W x D (mm)	382 x 594 x 318	382 x 594 x 388	290 x 495 x 370	260 x 442 x 345

Now your favourite café is open 24/7.

Espresso, cappuccino or latte macchiato? With the Series 8 built-in coffee machine, you can treat yourself and your guests to any beverage at the touch of a button. Bosch technology guarantees a full-bodied aroma and perfect crema – for coffees as delicious as those brewed in your favourite café.

ไม่ว่าจะเป็นเอสเปรสโซ่ คาปูชิโน่ หรือ ลาเต้ มักคิอาโต้ เครื่องชงกาแฟบีทวอิน ซีรีส์ 8 ช่วยเสิร์ฟเมนูโปรดของคุณและแขกของคุณ ด้วยเครื่องดื่มที่ต้องการได้เพียงกดปุ่ม เทคโนโลยีของมือชงปรับระดับกลิ่นหอมเข้มข้นและครีมที่สมบูรณ์แบบ เหมือนกาแฟจากร้านโปรดของคุณ



Aroma Select.

Enjoy espresso just the way you like it. With Aroma Select, you can adjust the strength of the coffee to your personal preferences. Simply choose between three different aroma profiles: mild, balanced or distinctive. Whichever aroma profile you choose – you'll enjoy it.

ดื่มกาแฟเอสเปรสโซ่ในแบบที่คุณชอบ ด้วย Aroma Select คุณสามารถเลือกความเข้มข้นของกาแฟตามความต้องการของคุณได้ เพียงเลือกกระดุมโปรไฟล์กลิ่นหอมที่แตกต่างกันสามแบบ: อ่อนโยน สมดุล หรือเข้มข้น



Coffee World.

Whether a Spanish café cortado or an Italian ristretto, thanks to Coffee World, you can effortlessly create international coffee specialties – at the touch of a button. With up to 20 coffee variations from 8 countries, simply choose from a variety of coffee specialties in the Home Connect app, select the type of coffee you want, and let your Bosch espresso machine do the rest.

ไม่ว่าจะเป็นเมนูคอร์ตาดอบาสเลน หรือริสเตรโต้แบบอิตาลี ชอบคุณ Coffee World ที่คุณสามารถสร้างสรรค์เมนูกาแฟนานาชาติได้ง่ายเพียงกดปุ่ม ด้วยกาแฟถึง 20 สูตรจาก 8 ประเทศ เพียงเลือกกาแฟสูตรพิเศษในแอป Home Connect เลือกประเภทกาแฟที่คุณต้องการ แล้วปล่อยให้เครื่องชงกาแฟเอสเปรสโซ่ของ Bosch ของคุณจัดการส่วนที่เหลือ



AutoMilk Clean.

Say goodbye to the hassle of cleaning the milk system each day. Fully automatically, AutoMilk Clean steam-cleans the system, keeping it clean and hygienic. By thoroughly cleaning the milk system after each drink, it saves you from having to do it every day.

บอกลาความยุ่งยากในการทำทำความสะอาดระบบนมในทุกวัน ระบบทำความสะอาดด้วยไอน้ำอัตโนมัติ AutoMilk Clean ช่วยคงความสะอาดและสุขลักษณะ โดยทำความสะอาดระบบนมอย่างทั่วถึงทุกครั้งหลังใช้งาน ช่วยให้คุณไม่ต้องทำความสะอาดด้วยตัวเองทุกวัน

*ภาพใช้สำหรับโฆษณาเท่านั้น

Built-in coffee machine Specifications

คุณสมบัติเครื่องชงกาแฟ



CONNECTED BY Home Connect

Serie I 8		CTL7181B0
General / ข้อมูลทั่วไป	MODEL / รุ่น	
Performance / ประสิทธิภาพ	MyCoffee Feature	8 favourites beverages with individual name
	Beverage Temperature adjustable	coffee 3 levels, hot water 4 levels
	Pump pressure (bar)	19
	One Touch Function	●
	List of Programs	<ul style="list-style-type: none"> • Cappuccino • Caffe Crema • Warm milk • Flat white • XL coffee • Wiener Melange • Verlängerter • Espresso doppio • Koffie verkeerd • Milk foam • Caffe Latte • Caffe Grande • Café au lait • Americano • Café con leche • Espresso • Hot water • Latte Macchiato • Espresso Macchiato • Ristretto
	Selection of beverages	Tea;Latte Macchiato;Hot milk;Espresso; Coffee;Cappuccino
	Programs in Home Connect App	Verlängerter braun;Red Eye;Kleiner Brauner; Caffe Grande;Großer Brauner;Garoto;Galão;Doppio; Dead eye;Cortado;Café cortado;Black eye
Features / คุณสมบัติ	Water tank cavity (Litre)	2.4
	Screen/control panel	TFT color and graphics display with direct touch function
	Standby function	●
	Light	●
	Cup lighting	●
	Capacity bean container (g) (g)	500
	Capacity of milk container (l)	0.70
	Connectivity type	Wi-Fi
Safety Features / ความปลอดภัย	Safety Features	Locking during tray removal;Locking if water tank is empty; Locking if drip tray is full;Lock. if trester cont. is full; Locking if water tank missing;Locking if milk nozzle missing; Locking if brewing unit miss.
Technical information / ข้อมูลทางเทคนิค	Watts (w)	1500
	Fuse protection (A)	10
	Voltage (v)	220-240
	Frequency (Hz)	50/60
	Product Dimensions (mm)	455 x 594 x 385
	Included accessories	1 x assembly screws, 1 x milk container, 1 x test strip, 1 x connection hose for milk frother, 1 x milk pipe, 1 x welcome-Box

The world of Bosch electric hobs.

โลกแห่งเตาไฟฟ้าจาก Bosch

Bosch's induction cooktops boast a wide range of modern features designed to make it easier and quicker for you to create the dishes you love.

เตาอินดักชั่นของ Bosch มีหลายประเภทพร้อมคุณสมบัติที่ทันสมัย พลอปสานกับการออกแบบเพื่อให้ง่ายขึ้น และให้คุณสร้างสรรค์เมนูโปรดของคุณได้รวดเร็วขึ้น

Why induction?

ทำไมต้องเตาอินดักชั่น

Bring 2 litres of water to a boil in just 4.7 minutes. Our PowerBoost function can increase the power output to a selected cooking zone by approximately 50%. Saving you precious time.

คุณสามารถต้มน้ำ 2 ลิตรให้เดือดได้ภายใน 4.7 นาที นอกจากนี้เรายังมีฟังก์ชัน PowerBoost ที่สามารถเพิ่มกำลังความร้อนไปยังโซนทำอาหารที่เลือกประมาณ 50% ช่วยประหยัดเวลาอันมีค่าของคุณ

Why is it so fast, so easy to clean and safe?
ทำไมมันถึงรวดเร็ว, ทำความสะอาดง่าย และปลอดภัย



Induction Hobs are easier to clean, because the ceramic glass doesn't get as hot. Any spillages can be quickly and easily wiped away.

เตาอินดักชั่นสามารถทำความสะอาดได้ง่าย เพราะเตาจะคลายความร้อนได้อย่างรวดเร็วจึงสามารถเช็ดทำความสะอาดอาหารที่หกบนเตาได้อย่างรวดเร็วและง่าย

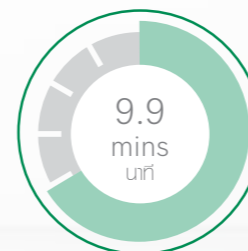
With an Induction Hob, micro-currents are generated in the bottom of the pot. Consequently, heat is only created when the pan is connected to the hob – heating will stop as soon as it's removed, which means it's far safer than cooking with traditional hobs.

เมื่อใช้เตาอินดักชั่น ความร้อนจากกระแสไฟฟ้าจะถูกสร้างขึ้นที่ก้นของภาชนะด้วยเหตุนี้ เตายังร้อนเฉพาะเวลาที่มีการวางภาชนะไว้บนเตา และจะหยุดทำความร้อนทันทีที่นำภาชนะออก จึงทำให้เป็นเตาที่ปลอดภัยกว่าเตาไฟฟ้าแบบทั่วไป

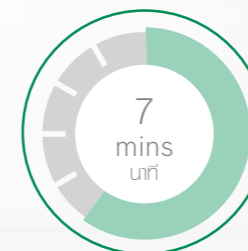
DID YOU KNOW ?

Time (in minutes) for heating 2 litres of water from 15°C to 90°C
เวลา (เป็นนาที) สำหรับการต้มน้ำปริมาณ 2 ลิตร จากอุณหภูมิ 15 องศา เป็น 90 องศา

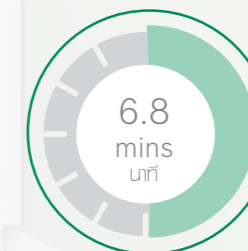
คุณทราบ! หรือไม่ ?



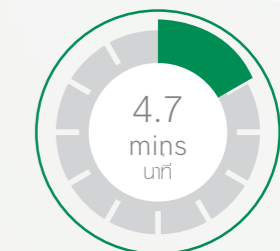
Radiant
เตาไฟฟ้า



Gas
เตาแก๊ส



Induction
เตาอินดักชั่น



Induction with
PowerBoost
เตาอินดักชั่นที่มีฟังก์ชัน
PowerBoost

*ภาพใช้สำหรับกรณีเท่านั้น



*Source Euromonitor International Limited; BSH Hausgeräte GmbH in Built-in Major Appliances includes Large Cooking and Refrigeration Appliances, volume sales 2023

The Best Cooking needs just One Ingredient: Bosch

Modern cooking offers so many wonderful new tastes and textures You need a cooktop that's flexible enough to keep up.

การปรุงอาหารยุคใหม่ที่เน้นรสชาติและเนื้อสัมผัส คุณต้องมีเตาที่ส่องตัวพอที่จะทำอาหารได้อย่างต่อเนื่อง



FlexInduction.

The unique coil shapes, you get the ultimate flexibility and heat distribution. At the touch of a button, two induction zones become one large FlexInduction surface.

ด้วยรูปทรงคอยล์ที่เป็นเอกลักษณ์ทำให้คุณได้รับทั้งความยืดหยุ่นและการกระจายความร้อนสูงสุด เพียงแค่กดปุ่ม โซนอินดักชันทั้งสองโซนก็จะรวมเป็น FlexInduction ขนาดใหญ่



Combi Induction.

With Bosch Combi Induction, you have the freedom to use your biggest pans and baking trays for more adventurous cooking. Switching from small to large pans is as simple as a single touch that merges two standard cooking zones into one large CombiZone.

Bosch Combi Induction ให้คุณได้อิสระในการใช้กระทะที่ใหญ่ที่สุดของคุณ และถอดบนเพื่อการทำอาหารที่หลากหลายเพียงสัมผัสจากกระทะเล็กไปกระทะใหญ่ เพียงสัมผัสเดียวก็รวมโซนทำอาหารโซนมาตรฐานสองโซน ให้เป็น CombiZone ขนาดใหญ่



Induction.

Cooking with induction is safer than all other alternatives. Only the base of the pan is heated and not the entire cooktop, which remains almost completely cold.

การปรุงอาหารด้วยเตาอินดักชันปลอดภัยกว่าวิธีการอื่นๆ เพราะเฉพาะที่ก้นของกระทะนั้นจะถูกทำให้ร้อน และไม่ใช้ความร้อนทั้งหมด ทำให้พื้นผิวเตาที่เหลืออยู่เกือบหมดเย็นสนิท



Perfect Result Anytime

ทำอาหารได้สมบูรณ์แบบเสมอ

✓ PerfectCook

Our hobs are designed with a sensor so you'll be able to control your cooking by the temperature in the pot rather than the power level. So whether you're defrosting, warming up, cooking or deep fat frying, you're in control with our smart CookingSensor. Because precise temperature control guarantees perfect cooking results.

เตาอินดักชันของเราได้รับการออกแบบให้มีเซ็นเซอร์ภายใน เพื่อควบคุมอุณหภูมิที่อยู่ในหม้อไม่ใช่แค่ควบคุมระดับความร้อนจากเตา ไม่ว่าคุณจะทำอาหารประเภทไหน อุ่นอาหาร ทำอาหาร หรือ ทอดอาหารในน้ำมันปริมาณมาก คุณสามารถควบคุมทุกอย่างด้วย CookingSensor เพราะการควบคุมอุณหภูมิที่แม่นยำ ช่วยสร้างผลลัพธ์ที่สมบูรณ์แบบเสมอ



The CookingSensor is compatible with hob model PXY801DW4E and PXX875D67E only

CookingSensor ใช้ได้กับเตารุ่น PXY801DW4E และรุ่น PXX875D67E เท่านั้น

*Contact Customer Service Hotline for process ordering ติดต่อศูนย์บริการเพื่อสั่งซื้อ

✓ PerfectFry

Enjoy perfectly cooked steak, however you like it. Our clever FryingSensor measures the temperature in the pan for perfect results. So when you're reducing a sauce, the heat will be low and gentle, and when you want a high heat for frying a steak, you'll have precisely the right temperature. Say goodbye to overcooking and under-cooking your favourite meals

ทำสเต็กให้สมบูรณ์แบบได้อย่างที่คุณชื่นชอบ ด้วย FryingSensor ที่สามารถวัดอุณหภูมิในกระทะเพื่อให้ได้ผลลัพธ์ที่เหมาะสม แม้คุณจะต้องลดอุณหภูมิกระทะเพื่อเคี้ยวซอส ความร้อนก็จะลดลงได้ต่ำและนุ่มนวล และเมื่อคุณต้องการความร้อนสูงเพื่อทอดสเต็ก คุณจะได้อุณหภูมิที่เหมาะสม นอกเหนือจากนี้สวิตช์จางโปรตของคุณจะแจ้งให้คุณทราบ หรือดับเทียนไป



Different types of oil have different smoke points and without exact temperature management, food can be burnt easily. PerfectFry shows you when the ideal temperature for adding the oil to the pan has been reached.

น้ำมันแต่ละชนิดมีจุดเกิดควัน (smoke points) ที่แตกต่างกัน และหากขาดการจัดการเรื่องอุณหภูมิอย่างแม่นยำ อาหารก็จะมีปัญหามากๆ เช่น เซอร์ PerfectFry จะเตือนให้คุณทราบ เมื่อทำความร้อนจนถึงอุณหภูมิที่เหมาะสมสำหรับการเติมน้ำมันลงในกระทะ

Achieving perfect results with the 5 PerfectFry temperature levels: การใช้งานให้ได้อย่างสมบูรณ์แบบ ด้วยระดับอุณหภูมิของ PerfectFry ทั้ง 5 ระดับ

- | | | | | |
|--|---|--|---|--|
| <p>1 Very low
ต่ำมาก</p> <p>Ideal for boiling down sauces
เหมาะสำหรับการเคี้ยวซอส</p> | <p>2 Low
ต่ำ</p> <p>Suitable for frying with virgin olive oil, or for frying omelettes
เหมาะสำหรับการทอดด้วยน้ำมันมะกอกบริสุทธิ์ หรือการทอดออมเล็ต</p> | <p>3 Medium-low
ปานกลาง - ต่ำ</p> <p>Perfect for frying fish, meatballs or sausages
เหมาะสำหรับการทอดปลา, ลูกชิ้น หรือไส้กรอก</p> | <p>4 Medium-high
ปานกลาง - สูง</p> <p>Perfect for frying steak (medium or well done), ragout or vegetables
เหมาะสำหรับการทอดสเต็ก (แบบมีเดียม หรือเวลล์ดั้น), ต้มเนื้อหรือผักที่เหนียว</p> | <p>5 High
สูง</p> <p>Perfect for frying potatoes or rare steaks
เหมาะสำหรับการทอดมันฝรั่ง หรือสเต็กแบบทั้งสุก</p> |
|--|---|--|---|--|

Electric hobs. Features and Benefits.

เตาไฟฟ้า คุณสมบัติและประโยชน์ใช้งาน

Performance ประสิทธิภาพ



Quality ceramic top ท็อปเซรามิกคุณภาพสูง

High quality and durable ceramic top that can withstand heat up to 700°C.

คุณภาพสูงและทนทาน สามารถทนความร้อนได้สูงสุด 700°C



17-stage power setting การตั้งค่ากำลังความร้อน 17 ระดับ*

Enjoy total control on every recipe with 17-stage power settings. This function allows cooking zones to be set in increments of 0.5 (eg. 0.5, 1, 1.5, 2...9).


เพลิดเพลินกับการควบคุมได้อย่างเต็มที่ ทุกเมนูการทำอาหาร ด้วยการตั้งค่ากำลังความร้อน 17 ระดับฟังก์ชันนี้ทำให้สามารถปรับตั้งค่าความร้อนสำหรับขั้นตอนการทำอาหารได้ทีละ 0.5 (เช่น 0.5, 1, 1.5, 2...9)



Automatic pan recognition การจำแนกขนาดอัตโนมัติ

The automatic pan recognition function allows our induction hobs to identify the size of the pan and only heats up the base of the pan, not the entire zone, saving time and energy.

การจำแนกขนาดอัตโนมัติ ทำให้เตาอินดักชันของเราสามารถระบุขนาดของภาชนะ และทำความร้อนเฉพาะแค่บริเวณก้นของภาชนะ ไม่ใช่ทั้งโซน ช่วยประหยัดทั้งเวลาและพลังงาน



PowerBoost พลังที่เพิ่มขึ้น

With PowerBoost, the power level of your induction hobs is increased to help you give that little extra boost when cooking. This means you can bring a pot filled with two litres of water to boil almost three times as quickly as on a conventional ceramic hob.

ด้วยฟังก์ชัน PowerBoost ระดับกำลังความร้อนของเตาอินดักชันจะเพิ่มขึ้นช่วยให้คุณเพิ่มกำลังความร้อนได้มากขึ้นเป็นพิเศษ หมายความว่า คุณสามารถต้มน้ำสองลิตรให้เดือดได้เร็วกว่าการต้มด้วยเตาเซรามิกแบบทั่วไปถึงสามเท่า

*สำหรับบางรุ่น

Safety ความปลอดภัย



Childproof lock ระบบล็อกป้องกันเด็ก

Maximum protection for children's hands: the integrated lock function allows you to secure your cooking area and protect it against unwanted operation. This guarantees total safety – for both you and your loved ones.


ปกป้องคนที่คุณรักอย่างดีที่สุด : ฟังก์ชันการล็อกของเตาไฟฟ้าของคุณสามารถป้องกันพื้นที่การทำอาหารได้ปลอดภัย และป้องกันการใช้งานเตาโดยไม่ตั้งใจ รับประกันความปลอดภัยโดยสมบูรณ์ เพื่อคุณและคนที่คุณรัก



Overflow protection

A safety system protects the hob. If a metal object is placed on the hob or should there be any spillage, the hob may switch off and sound an alarm. An "E" naming message will appear on the display. This ensures safety for your loved ones.

ระบบความปลอดภัยสำหรับการป้องกันเตาไฟฟ้าของคุณหากมีอาหารหกใส่ เตาอาจปิดสวิตช์ และส่งเสียงเตือนพร้อมกับแสดงข้อความที่มีตัวอักษร "E" ขึ้นบนหน้าจอ เพื่อให้คุณมั่นใจในความปลอดภัยสำหรับคนที่คุณรัก



h - Temperature is more than 60°C

H - High temperature of more than 120°C

2-stage residual heat display การแสดงความร้อนคงเหลือ 2 ระดับ

The 2-stage residual heat display provides clear indication on the heat of the zones after it is turned off, providing enhanced safety for the family.

การแสดงความร้อนคงเหลือ 2 ระดับ เป็นการแสดงข้อมูลอย่างชัดเจนเกี่ยวกับความร้อนของโซนการทำอาหารหลังจากที่ปิดการทำงานไปแล้ว เพื่อเพิ่มความปลอดภัยให้กับครอบครัวของคุณ



ReStart

If the hob is accidentally switched off, you can restore the last selected setting by just turning on the hob.

หากเตาถูกปิดสวิตช์โดยไม่ตั้งใจคุณสามารถกลับไปใช้การตั้งค่าที่เลือกไว้ล่าสุดได้โดยการกดปุ่ม restart



QuickStart

The cooktop automatically detects where a pot has been placed after being switched on, and the zone is indicated on the display. You can get started immediately and select the desired cooking level for your pot.

หน้าเตาสามารถตรวจจับได้โดยอัตโนมัติว่าคุณวางภาชนะไว้ตรงตำแหน่งใดหลังจากที่เปิดสวิตช์และโซนดังกล่าวจะถูกแสดงขึ้นบนหน้าจอ คุณสามารถเริ่มทำอาหารได้ทันทีและเลือกระดับการทำอาหารที่ตรงกับภาชนะ

The Bosch cooktop with integrated ventilation.

Fits perfectly into any kitchen

Innovative design and function.

With our cooktop ventilation, You always have a clear view of your hob and can comfortably look inside the pans at the back without the inconvenience of ducking or perhaps even bumping your head.

นวัตกรรมแห่งดีไซน์ และฟังก์ชันการทำงาน

ด้วยเตาอินตักชันแบบมีระบบดูดควันของเรา คุณจะยังคงมองเห็นเตาทำอาหารได้อย่างชัดเจน และยังสามารถมองเข้าไปในกระทะได้สบายๆ โดยไม่ต้องคอยก้ม หรือกลัวว่าศีรษะจะชนกับเครื่องดูดควัน



Open layout.

The cooktop ventilation offer brand new design options for your kitchen. You can now install lamps or shelves above your hob in place of a hood. And without a cooker hood, small kitchens look much larger- and without an island hood. Open-plan kitchens look even more spacious.

Whether installed beneath a window or a slanted ceiling, the hob with integrated ventilation module offer's you new options for planning your kitchen. And thanks to its compact size, you can still use the cabinet below for storage.



เตาอินตักชันแบบมีระบบดูดอากาศเป็นทางเลือกของดีไซน์แบบใหม่ล่าสุดสำหรับห้องครัวของคุณ ตอนนี้คุณสามารถติดตั้งโคมไฟ หรือชั้นวางของไว้เหนือเตาทำอาหารของคุณแทนที่เครื่องดูดควันได้สบายๆ และเมื่อไม่มีเครื่องดูดควัน ห้องครัวขนาดเล็กก็จะดูกว้างขึ้นทันตา และห้องครัวแบบเปิดโล่งก็ยิ่งดูกว้างมากขึ้นไปอีก

The cooktop that also Ventilates perfectly.

เตาที่สามารถดูดควันได้ยอดเยี่ยม



DirectSelect 1.0 touch control.

Easy to understand, even easier to use: the intuitive operation lets you select cooking zones with ease and directly set the desired individual temperature levels. Also adjusting the ventilation level is quite easy.

ปุ่มควบคุม DirectSelect 1.0

ง่ายในการทำความเข้าใจ และง่ายยิ่งขึ้นเมื่อใช้งาน คุณสามารถเลือกโซนในการทำอาหารได้ง่าย และยังสามารถตั้งอุณหภูมิแยกได้ตามต้องการ รวมถึงสามารถปรับระดับการระบายอากาศได้ง่าย



Even if something goes wrong, everything turns out right.

In the unlikely event that liquid does penetrate into the module, it is reliably diverted to a reservoir. And if you spill even more liquid, don't worry – the motor is so robust that neither water nor oil can damage it.

แม้ในเวลาที่เกิดเหตุการณ์ไม่คาดคิด ก็ไม่ใช่ปัญหา

เหตุการณ์ไม่คาดฝันเมื่อของเหลวไหลเข้าไปในระบบดูดควัน ของเหลวดังกล่าวจะถูกเบี่ยงให้ไหลลงไปในถ้วยดักของเหลวได้อย่างแม่นยำ ถ้าคุณทำของเหลวปริมาณมากหกใส่ต้องกังวล - เพราะมอเตอร์ที่ใช้มีความทนทานมากจนน้ำและน้ำมันไม่สามารถสร้างความเสียหายได้



Superior technology.

The Bosch worktop ventilation solutions, however, generate a powerful cross-current that's up to four times faster which the steam is extracted directly on the hob and not allow far fewer grease and odour particles to settle on furniture and fabrics.

เทคโนโลยีที่เหนือระดับ

ระบบดูดควันในเตาอินเตกรัล จากบอช สามารถสร้างแรงดูดอันทรงพลังที่เร็วกว่าถึง 4 เท่า พาละออร์ไอระเหยที่จะถูกดูดตั้งแต่ต้นทาง ช่วยป้องกันไม่ให้ละอองของน้ำมันและกลิ่นอาหารติดตามเฟอร์นิเจอร์ และเนื้อผ้าต่างๆ



9+2 power levels.

The integrated ventilation module has nine power levels and two intensive setting that provide the optimal extraction rate for every cooking situation

พลังแรงดูด 9+2 ระดับ

ระบบดูดควันที่มาพร้อมกับเตามีระดับความแรงในการดูดควันให้เลือกถึง 9 ระดับ และการตั้งค่าแบบ Intensive อีก 2 ระดับ เพื่อให้คุณสามารถเลือกใช้ระดับความแรงในการดูดควันได้อย่างเหมาะสม

AutoOn.

Hobs equipped with AutoOn function automatically activate air extraction, as soon as you activate a cooking zone. AutoOn takes the ventilation module to a level 3 preset without you having to lift a finger.

ฟังก์ชัน AutoOn

ฟังก์ชัน AutoOn จะสั่งให้ระบบดูดควันทำงานโดยอัตโนมัติทันทีที่คุณเปิดใช้งานเตาเพื่อทำอาหาร ฟังก์ชัน AutoOn จะปรับระบบดูดควันไปที่ระดับ 3 ที่ตั้งไว้ โดยที่คุณไม่ต้องยกนิ้วแม้แต่บ่อย



*ภาพใช้สำหรับการโฆษณาเท่านั้น

Choose any spot for your pots, pans and roasters.

ทำอาหารได้อย่างอิสระตามต้องการ

When you're cooking, sometimes the surface of the cooktop can get a little crowded – especially when you have to prepare several dishes at once. Whether you use one pot or several, or even position them one behind the other – with the induction cooktops from Bosch, the choice is all yours.

เมื่อคุณทำอาหาร บางครั้งพื้นที่บนเตาอาจมีความหนาแน่นเล็กน้อย โดยเฉพาะอย่างยิ่งเมื่อคุณต้องเตรียมอาหารหลายจานไปพร้อมกัน ไม่ว่าจะคุณจะใช้หม้อใบเดียวหรือหลายหม้อ หรือแม้แต่วางหม้อไว้ด้านหลังหม้ออีกใบ ด้วยเตาแม่เหล็กไฟฟ้าจาก Bosch คุณจัดการได้ทั้งหมด



*ภาพใช้สำหรับการโฆษณาเท่านั้น

FlexInduction, Series 8.

Your cooktop automatically detects the size and position of cookware that's in the zone. Whether you want to make a pot of espresso, or warm a large roasting tray, your cooktop heats all types of cookware precisely and efficiently.

เตาของคุณสามารถตรวจจับขนาดและตำแหน่งของเครื่องครัวที่อยู่ในโซนนั้นโดยอัตโนมัติ ไม่ว่าจะคุณต้องการชงเอสเปรสโซในหม้อ หรืออุ่นถาดขนาดใหญ่ เตาของคุณจะทำความร้อนเครื่องครัวทุกประเภทได้อย่างแม่นยำและมีประสิทธิภาพ

Combi Zone

If you need more space for a long single piece of cookware, such as a roaster, you can combine two individual 21 cm wide cooking zones into one large one with a combined heat level at the touch of a button with Combi Zone.

หากคุณต้องการพื้นที่บนเตาเพิ่มสำหรับวางเครื่องครัวชิ้นยาวๆ เช่น เตาย่างไก่ คุณสามารถรวมโซนทำอาหารกว้าง 21 ซม. สองโซนเข้าด้วยกันเป็นโซนเดี่ยวขนาดใหญ่พร้อมระดับความร้อนรวมได้เพียงกดปุ่มด้วย Combi Zone

Unlimited installation.

การติดตั้งแบบไร้ข้อจำกัด

The 2-in-1 device can be installed in any kitchen design. Whether in a cooking island, floating worktop, or in a space-saving kitchen design against the wall, whether you opt for drainage or recirculation, the options are infinite.

เตาแบบ 2-in-1 รุ่นนี้ สามารถติดตั้งได้กับห้องครัวทุกรูปแบบ ไม่ว่าจะอยู่ที่โอแลนด์ครัว ท็อปครัวแบบลอยตัว หรือในครัวที่มีพื้นที่จำกัดแบบติดผนัง และไม่ว่าคุณจะใช้ระบบระบายอากาศแบบต่อออก หรือ แบบหมุนเวียน ก็เลือกได้อย่างไม่จำกัด

Recirculating extraction

ระบบดูดควันแบบหมุนเวียน



When installed in an island bench or against an interior wall unducted recirculation configuration is recommended.

เมื่อติดตั้งชุดโอแลนด์ครัวกลางห้อง หรือติดตั้งบนผนังภายในอาคาร แนะนำให้ใช้ระบบดูดควันแบบหมุนเวียน

Recirculating ducted extraction*

ระบบดูดควันหมุนเวียนแบบเดินท่อ*



When installed against an exterior wall a partly or fully ducted recirculation configuration is recommended. Unducted recirculation extraction is not recommended against an outside wall due to potential condensation risk. Exception: Only if the exterior wall is very well insulated ($\mu < 0.5 \text{ W/m}^2\text{C}$) an unducted recirculation installation would be possible.

*Required accessories, please refer to installation guide p.82

เมื่อติดตั้งบนผนังภายนอกบางส่วนหรือทั้งหมด แนะนำให้ติดตั้งท่อหมุนเวียนอากาศแบบเดินระบบ ส่วนการติดตั้งระบบหมุนเวียนแบบไร้ท่อ ไม่แนะนำเพราะอาจเกิดหยดน้ำที่ผนังได้ ยกเว้น: เมื่อผนังด้านนอกมีฉนวน $\mu < 0.5 \text{ W/m}^2\text{C}$ เท่านั้น ที่สามารถติดตั้งแบบไม่มีท่อได้

*Required accessories, please refer to installation guide p.82 / *ชุดอุปกรณ์เสริมที่จำเป็น ดูเพิ่มเติมที่หน้า 82

Fully ducted extraction*

ระบบดูดควันแบบเดินท่อออก*



In a ducted extraction configuration, a standard flat duct system discharges cooking steams and vapours through an opening in the wall in order to eliminate the cooking odours.

ในกรณีท่อระบายอากาศออก ท่อเรียบแบบมาตรฐานจะต่อไปน้ำจากการทำอาหารและไประเหยออกไปยังช่องเปิดในผนัง เพื่อช่วยในการกำจัดกลิ่นขณะทำอาหาร

*Required accessories, please refer to installation guide p.82 / *ชุดอุปกรณ์เสริมที่จำเป็น ดูเพิ่มเติมที่หน้า 82

Installation options.

การติดตั้ง

The ventilation cooktop can fit into a 60 cm wide base cabinets.

เตาแบบมีระบบดูดควันในตัวที่สามารถติดตั้งในตู้ที่มีโครงตู้กว้าง 60 ซม.



The side panels of the base cabinet can be extended with cabinetry adjustment to fit a wider cooktop. Only the centralised ventilation base immerses with the full depth. The depth should be considered when planning respective drawers. It is recommended to not plan additional built-in appliances below the unit.

แผงด้านข้างของตู้ครัวสามารถขยายได้ด้วยการปรับให้พอดีกับเตาที่กว้างขึ้น ด้วยการยึดตามความลึกของระบบระบายอากาศ การกำหนดความลึกควรกำหนดตั้งแต่การออกแบบขนาดลิ้นชักครัว และตำแหน่งใต้เตาไม่ควรติดตั้งเครื่องใช้ไฟฟ้าอื่นที่ด้านล่าง



The drawer depth possible and the worktop depth required depend on the selected ducting configuration and – depending on the planning scenario – the vertical 90° flat duct bow element is used.

ความลึกของลิ้นชักที่เหมาะสม และความลึกของท็อปครัวที่ต้องการนั้น ขึ้นอยู่กับโครงแบบท่อที่เลือก และ – ขึ้นอยู่กับการวางแผนในการออกแบบ – ภาพใช้โค้งท่อนแนวตั้ง 90°



*ภาพใช้สำหรับการโฆษณาเท่านั้น

* Remark: Any other customized individual installation plan, please contact Customer Service Hotline.
หมายเหตุ: การติดตั้งนอกเหนือจากแบบข้างต้นและแตกต่างตามลักษณะการใช้งาน กรุณาติดต่อ Customer Service Hotline

















* Installation accessories and flat duct elements are not included with the product delivery. These elements have to be purchased separately based on the individual planning situation. In order to achieve an optimal performance it is recommended to use the required installation accessory and any additional flat duct elements from Bosch

Hobs range

กลุ่มสินค้าเตาอินดักชั่น, เซรามิกไฟฟ้า, แก๊ส, โดมโบ




*Source Euromonitor International Limited; BSH Hausgeräte GmbH in Built-in Major Appliances includes Large Cooking and Refrigeration Appliances, volume sales 2023

	Serie 8	Serie 6	Serie 4	Serie 2
Induction Hob	<p>CONNECTED BY Home Connect</p>  <p>PXY801DW4E • 80 cm</p>  <p>PPI82560MS • 80 cm</p>  <p>PXE675DC1E • 60 cm</p>	<p>CONNECTED BY Home Connect</p>  <p>PIE631HB1E • 60 cm</p>  <p>PIB375FB1E • 30 cm</p>  <p>PID631BB5E • 60 cm</p>		
2-in-1 cooktop	<p>CONNECTED BY Home Connect</p>  <p>PXX875D67E • 80 cm</p>	 <p>PVQ731F15E • 70 cm</p>		
Ceramics radiant Hob		 <p>PKF375FP2E • 30 cm</p>	 <p>PKE611BB8E • 60 cm</p>  <p>PKK611BB8E • 60 cm</p>	 <p>PKE645CA2E • 60 cm</p>
Gas Hob		 <p>PCH6A5B90 • 60 cm</p>	 <p>PMD93A31AX • 90 cm</p>  <p>PMD83A31AX • 80 cm</p>  <p>PMD83A21AX • 80 cm</p>	

Induction Hob Specifications

คุณสมบัติเตาอินดักชั่น



General / ข้อมูลทั่วไป	MODEL / รุ่น	Serie I 8			Serie I 6		Serie I 4
		PXY801DW4E	PXE675DC1E	PPI82560MS	PIE631HB1E	PIB375FB1E	PID631BB5E
	Type of heating element	Induction	Induction	Induction	Induction	Induction	Induction
Performance / ประสิทธิภาพ	Watts (w)	7400	7400	3500	7400	3700	7400
	Highlights	PowerBoost,FryingSensor Plus; flexInduction; Extended flex induction	PowerBoost,FryingSensor Plus, FlexInduction	PowerBoost	PowerBoost	PowerBoost	PowerBoost
	Total number of cooktop burners	4	4	2	4	2	3
	Power Levels	17 power levels	17 power levels	17 power levels	17 power levels	17 power levels	17 power levels
Features / คุณสมบัติ	Flexible induction	•	•				
	Connectivity type	Wi-Fi;Bluetooth;			Wi-Fi		
	Dish assistant	•			•		
	Frying sensor	•	•				
	Move Mode	•	•				
	Quick Start	•	•		•		
	Restart	•	•		•		•
Safety function / ความปลอดภัย	Residual heat indicator	Separate	Separate	Separate	Separate	Separate	Separate
Technical information / ข้อมูลทางเทคนิค	Volts (v)	220-240	220-240	220-240	220-240	220-240	220-240
	Frequency (Hz)	50; 60	60; 50	50; 60	50; 60	50; 60	50; 60
	Product Dimensions H x W x D (mm)	56 x 792 x 512	51 x 606 x 527	59 x 780 x 450	51 x 592 x 522	38 x 306 x 527	51 x 592 x 522
	Safety Features	Safety time-switch-off; pan recognition; Power management function; childproof lock;Key Lock	Safety time-switch-off; pan recognition;Power management function;childproof lock;Key Lock	Safety time-switch-off; pan recognition; Power management function	Safety time-switch-off; pan recognition; Power management function; pause function; childproof lock	Safety time-switch-off; pan recognition; pause function; childproof lock	Safety time-switch-off; pan recognition; Power management function; childproof lock



*ภาพใช้สำหรับการโฆษณาเท่านั้น

EUROPE'S
NO1
COMPANY
built-in home
appliances*



*Source Euromonitor International Limited; BSH Hausgeräte GmbH in Built-in Major Appliances includes Large Cooking and Refrigeration Appliances, volume sales 2023

Cooktop Ventilation Specifications

คุณสมบัติเตาอินตักชั่นแบบมีระบบดูดควัน

CONNECTED BY
HomeConnect



General / ข้อมูลทั่วไป	MODEL / รุ่น	Serie 8	Serie 6
		PXX875D67E	PVQ731F15E
	Type of heating element	Induction	Induction
Performance / ประสิทธิภาพ	Total Power (w)	7400	7400
	Type of control	Touch	Touch
Features / คุณสมบัติ	Control / Power Levels	PerfectCook Direct Select Premium, 17 power levels	Direct Select, 17 power levels
	Number of cooking zones	4 2 FlexZone	4 2 CombiZone
	Connectivity type	Wi-Fi, HomeConnect	
	Dish Assist	•	
	Perfect Air	•	•
	Fring Sensor	•	•
	Move Mode	•	•
	Pan Recognition Sensor	•	•
	ReStart Function	•	•
	Quick Start Function	•	•
Convenience / ความสะดวก	Switch off timer in every cooking zone	•	•
	Countdown timer in every cooking zone	•	•
Safety function / ความปลอดภัย	Energy Consumption display	•	•
	Residual heat indicator	•	•
	Child Proof Lock	•	•
	Wipe Protection	•	•
Technical information / ข้อมูลทางเทคนิค	Voltage (v)	220-240/380-415	220-240/380-415
	Frequency (Hz)	50-60	50-60
	Dimensions of the product (HxWxD) (mm.)	223 x 816 x 527	223 x 710 x 522

Ceramic Radiant Hobs Specifications

คุณสมบัติเตาเซรามิคไฟฟ้า



General / ข้อมูลทั่วไป	MODEL / รุ่น	Serie 6		Serie 4		Serie 2	
		PKF375FP2E	PKE611BB8E	PKK611BB8E	PKE645CA2E		
	Type of heating element	Radiant	Radiant	Radiant	Radiant	Radiant	Radiant
Performance / ประสิทธิภาพ	Watts (w)	3500	6600	5700	6600		
Features / คุณสมบัติ	Power levels	17 power levels	17 power levels	17 power levels	17 power levels		
	Total number of cooktop burners	2	4	3	4		
	ReStart Function	●	●	●			
Convenience / ความสะดวก	Quick switch-off	●	●	●			
	Power on indicator	●	●	●			
Safety function / ความปลอดภัย	Safety Features	Residual heat indicator Childproof Lock Safety switch-off	Residual heat indicator Childproof Lock Safety switch-off	Residual heat indicator Childproof Lock Safety switch-off	Residual heat indicator		
Technical information / ข้อมูลทางเทคนิค	Volts (v)	220-240	220-240	220-240	220-240		
	Frequency (Hz)	50; 60	60; 50	50; 60	50; 60		
	Dimensions (mm)	38 x 306 x 527	45 x 592 x 522	45 x 592 x 522	48 x 583 x 513		



*ภาพใช้สำหรับการโฆษณาเท่านั้น

Designed for all your culinary adventures.

ออกแบบมาเพื่อเปิดประสบการณ์ในการทำอาหารของคุณ

Our ASEAN gas hob takes on your cooking tasks with ease and enjoys fuss-free meal preparation for your loved ones.

เตาแก๊สของเราช่วยให้คุณทำอาหารของคุณได้อย่างง่าย ๆ และสนุกกับการทำอาหารให้คนที่คุณรักอีกด้วย



Ideally shaped for multi-tasking ดีไซน์สำหรับการใช้งานที่หลากหลาย

Accommodate up to 3 Asian cookwares easily with the gas hob. It is designed to give you enough space when you need to prepare different dishes simultaneously.

ประหยัเวลาของคุณได้ง่ายๆ ด้วยเตาแก๊สแบบ 3 หัวที่ออกแบบมาเป็นพิเศษ ให้ความสามารถปรุงอาหารได้พร้อมกันถึง 3 เมนู



Ergonomically-designed to support your cooking needs ออกแบบตามหลักสรีรศาสตร์เพื่อตอบโต้ทุกเมนูโปรดของคุณ

Our improved pan supports keeping your cookware level steady, and our sword control knobs are designed to allow for ease of ignition.

ทรงกระทะที่ปรับระดับระนาบของคุณให้คงที่ และปุ่มควบคุมของเราได้รับการออกแบบมาเพื่อให้จุดไฟได้ง่ายขึ้น



3D flame wheel burners design หัวเตาแบบ 3D ให้ความร้อนได้อย่างยอดเยี่ยม

Varied your cooking styles from stir-frying, braising and even steaming with our 3D flame wheel burners design, which gives you a power of up to 5000W.

ไม่ว่าจะเป็นเมนูผัด ต้ม หรือ นึ่ง ก็สามารถทำได้ง่ายๆ ด้วยเตาแก๊สที่พร้อมทั้งหัวเตาแบบ 3D ที่มีกำลังในการทำงานสูงถึง 5000 วัตต์



Made with durability in mind แข็งแรง ทนทาน ใช้งานได้อย่างยาวนาน

Enjoy faster and stronger heating across your cookware with durable, high-performance brass burners. Save energy and time while you cook, thanks to their even heat distribution and superior heat retention.

ปรุงอาหารทุกเมนูด้วยหัวเตาทองเหลืองที่สามารถทำความร้อนได้อย่างรวดเร็ว ประหยัดพลังงานและประหยัดเวลาของคุณได้อย่างยอดเยี่ยม

Gas Hob Specifications

คุณสมบัติเตาแก๊ส



General / ข้อมูลทั่วไป	MODEL / รุ่น	Serie I 6		Serie I 4	
		PCH6A5B90	PMD93A31AX	PMD83A31AX	PMD82A31AX
Type of heating element		Gas	Gas, WOK burner	Gas, WOK burner	Gas, WOK burner
Performance / ประสิทธิภาพ	Total Power (w)	8000	11800	11800	9800
	Type of control	sword knobs	sword knobs	sword knobs	sword knobs
Features / คุณสมบัติ	Burner	4 burners, Brass	3 burners, Brass	3 burners, Brass	2 burners, Brass
	Wok ring included		●	●	●
Convenience / ความสะดวก	1 Hand ignition	●	●	●	●
Safety function / ความปลอดภัย	Flame failure safty device	●	●	●	●
Technical information / ข้อมูลทางเทคนิค	Voltage (v)	220-240	220-240	220-240	220-240
	Frequency (Hz)	60; 50	60; 50	50; 60	50; 60
	Dimensions of the product (HxWxD) (mm.)	45 x 582 x 520	80 x 920 x 510	80 x 780 x 450	80 x 780 x 450



The world of Bosch hoods.

โลกแห่งเครื่องดูดควันจาก Bosch

With a wide variety of sizes, types and finishes to choose from, it's easy to find the right Bosch hood to perfectly suit your kitchen's design.

ด้วยตัวเลือกที่หลากหลายของขนาด, ประเภท และดีไซน์ของเครื่องดูดควัน จึงทำให้คุณสามารถค้นหาเครื่องดูดควัน รุ่นที่เข้ากับดีไซน์ห้องครัวของคุณที่สุดได้อย่างลงตัว

Hood Solutions

เครื่องดูดควันที่ใช่



Island solutions

เครื่องดูดควันแบบติดตั้งกลางห้อง

An island hood is the perfect ventilation solution for you if you're looking for an open kitchen design and your kitchen block is not located next to a wall. Our island solution is mounted at the ceiling – above the cooking island.

เครื่องดูดควันแบบติดตั้งกลางห้องเป็นการระบายอากาศที่เหมาะสมที่สุดหากคุณมีครัวเปิด และส่วนทำอาหารของครัวไม่ได้อยู่ติดกำแพง เครื่องดูดควันแบบติดตั้งกลางห้องของเราติดตั้งกับเพดานเหนือเตาทำอาหาร



Wall Solutions

เครื่องดูดควันแบบติดผนัง

You can install your wall hood as a standalone feature of your kitchen wall where it's the perfect eye-catcher, or place it between two wall units. Either way, the wall hood integrates itself perfectly into your kitchen.

คุณสามารถติดตั้งเครื่องดูดควันแบบติดผนังด้านเดียวเพื่อความโดดเด่น หรือ ติดในช่องระหว่างสองผนังไม่ว่าจะติดตำแหน่งไหน เครื่องดูดควันของคุณก็จะกลมกลืนไปกับครัวของคุณ



Built-in Solutions

เครื่องดูดควันแบบติดตั้งในเพอร์นิเจอร์

Built-in solutions are perfect for those who prefer continuous wall-unit shelves. These solutions are integrated into wall units above the hob, so that the hood is more or less hidden in the kitchen cabinets. Depending on the product, there will still be space in the upper unit to store smaller cooking utensils or herbs and spices.

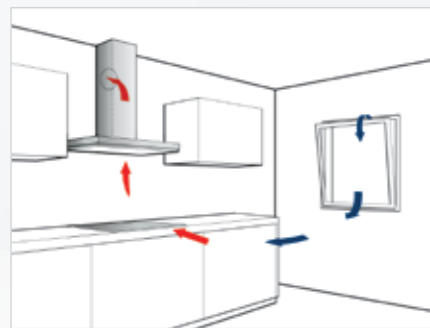
เครื่องดูดควันแบบติดตั้งในเพอร์นิเจอร์เหมาะสำหรับผู้ที่ต้องการตู้เก็บของที่ต่อเนื่องกัน เครื่องดูดควันประเภทนี้สามารถติดตั้งได้ในตู้แขวนเหนือเตา ทำให้เครื่องดูดควันถูกซ่อนอยู่หลังตู้ รูปแบบของเครื่องดูดควันบางแบบจะมีพื้นที่เหลือในตู้สำหรับเก็บอุปกรณ์ทำอาหารขนาดเล็ก หรือสมุนไพร และเครื่องเทศ

At Bosch, ducted and recirculation systems smell the same. Of nothing.

ที่ Bosch ไม่ว่าจะ เป็นระบบการดูดอากาศออกไปด้านนอก หรือระบบการหมุนเวียนอากาศภายใน ก็รู้สึกสิ้นกังวลใจ เช่นเดียวกัน

Our hoods swiftly and reliably extract odours and grease particles from your kitchen. They create a consistently fresh feel good ambience before, during and after cooking. At the same time, they perfectly illuminate your worktop area.

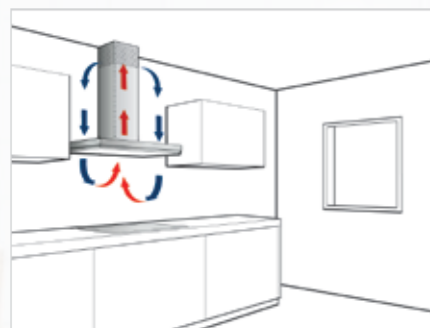
เครื่องดูดควันของเราสามารถดูดกลิ่นและละอองน้ำมันออกจากห้องครัวได้อย่างรวดเร็ว และมีประสิทธิภาพ ทำให้บรรยากาศภายในห้องสดชื่นอยู่เสมอ ทั้งก่อน ระหว่าง และหลังการทำอาหารในขณะเดียวกันก็ให้แสงสว่างกับพื้นที่ทำครัวของคุณ



Ducting

ระบบการดูดอากาศออกไปข้างนอก

- Ducted hoods are powerful and effective. ระบบการดูดอากาศพลังแรงสูง และมีประสิทธิภาพ
- Odours, grease and steam are extracted, filtered and ducted to the outside. กลิ่นต่างๆ, ละอองน้ำมัน และไอน้ำจะถูกดูดเข้าไปในเครื่อง, กรองอากาศ และดูดออกภายนอกอาคาร
- All that is required is sufficient fresh air, for instance from an open window. เหมาะกับห้องครัวแบบเปิด เช่น อากาศที่เข้ามาผ่านทางช่องหน้าต่างที่เปิดไว้



Recirculation

ระบบการหมุนเวียนอากาศ

- Hoods with recirculation are powerful and energy-efficient. เครื่องดูดควันมีระบบการหมุนเวียนอากาศที่ทรงพลัง และประหยัดพลังงาน
- Odours and grease are extracted and filtered. The purified air is returned to the room. กลิ่นต่างๆ และละอองน้ำมันจะถูกดูด และกรองจากนั้นอากาศที่บริสุทธิ์ จะถูกหมุนเวียนกลับเข้าสู่ภายในห้อง
- As no ducting openings are necessary, no energy can escape (e.g. cold or heat). เหมาะกับห้องที่ไม่จำเป็นต้องมีช่องเปิดสำหรับการดูดอากาศออก เช่น คอนโดมีเนียม ทำให้ไม่มีการรั่วไหลของพลังงาน (เช่น ความเย็น หรือความร้อน)

Relax in a quieter kitchen.

ความรู้สึกผ่อนคลายในห้องครัวที่เงียบสนิท



EcoSilence Drive® มอเตอร์ EcoSilence Drive®

EcoSilence Drive® motor operates without carbon brushes, eliminating the disadvantages of conventional motors. Instead of energy loss, wear and noise, you get efficiency, durability, and smooth operation.

มอเตอร์ EcoSilence Drive® ทำงานแบบไร้แปรงถ่านคาร์บอน ช่วยกำจัดข้อเสียของมอเตอร์ในแบบเดิมๆ แทนที่จะมีการสูญเสียพลังงาน, การสึกหรอ และเสียงดังรบกวน คุณจะสัมผัสกับประสิทธิภาพ, ความทนทาน และการทำงานอย่างราบรื่น

To reduce motor noise even further, we have optimised the airflow inside the hood. The result: low noise levels with high power.

เพื่อให้สามารถลดระดับเสียงการทำงานของมอเตอร์ได้มากยิ่งขึ้น เราจึงได้ทำการปรับปรุงระบบการไหลของกระแสลมภายในเครื่องดูดควัน พลัสที่ได้อคือ ระดับเสียงการทำงานที่เงียบสนิท แต่ยังคงพลังแรงสูง



Inner frame เฟรมด้านใน

The patented Bosch inner frame is specially shaped to permit an optimum flow of air and leading stability to the hood. Without any edges, cleaning the frame is also easy.

เฟรมด้านในของเครื่องดูดควัน Bosch ที่ได้รับการจดสิทธิบัตร ถูกออกแบบรูปทรงมาเป็นพิเศษ เพื่อให้มีการไหลของกระแสลมที่เสถียรที่สุด และทำให้เครื่องดูดควันทำงานได้อย่างมั่นคง ตัวเฟรมไม่มีขอบซึ่งช่วยลดการทำความสะอาด

*ภาพใช้สำหรับการโฆษณาเท่านั้น

Hoods. Features and Benefits.

เครื่องดูดควัน คุณสมบัติและประโยชน์การใช้งาน

Performance ประสิทธิภาพ



Powerful extraction rate อัตราการดูดควันที่ทรงพลัง

With models offering up to 1000m³ /h maximum extraction and ventilating capability, the Bosch line of efficient, high-performance hoods aids in removing steam, odours, grease and smoke quickly.

สำหรับเครื่องดูดควันประสิทธิภาพสูงจาก Bosch ที่มีความสามารถในการดูด และ ระบายอากาศ ด้วยกำลังดูดสูงสุด 1,000 ลบ.ม./ชม. สามารถกำจัดไอน้ำ, กลิ่นไม่พึงประสงค์, น้ำมัน และควันได้อย่างรวดเร็ว



Dishwasher-safe metal grease filters แผ่นกรองไขมันสามารถล้างในเครื่องล้างจานได้

All Bosch filters have up to 5 layers of filters and for easy cleaning it can be safely loaded into any Bosch dishwasher for sparkling results.

แผ่นกรองของ Bosch ทั้งหมดประกอบไปด้วยแผ่นกรองมากถึง 5 ชั้น และทำความสะอาดง่าย สามารถใส่ในเครื่องล้างจานของ Bosch ได้ทุกเครื่อง เพื่อการล้างทำความสะอาดได้กลับมาเหมือนใหม่



Active carbon filter แผ่นกรองกลิ่นคาร์บอน

A recirculating kit with active carbon filter eliminates unpleasant odours and is easy to install and replace.

ชุดอุปกรณ์ระบบหมุนเวียนอากาศที่มีแผ่นกรองกลิ่นคาร์บอน สามารถกำจัดกลิ่นไม่พึงประสงค์ ทั้งยังสามารถติดตั้งและเปลี่ยนแผ่นกรองได้อย่างง่าย

Convenience ความสะดวก



Variable power settings การตั้งค่ากำลังดูดแบบตัวเลข

Odours, smoke and moisture can be effectively removed with the variable power settings on Bosch hoods. An intensive extraction setting on selected hood models provides an extra boost to the performance of the hood when needed.

เครื่องดูดควันของ Bosch สามารถตั้งค่ากำลังในการดูดได้ตั้งตามกำลังที่ต้องการเพื่อให้สามารถกำจัดกลิ่นต่างๆ, ควัน และความชื้นได้อย่างมีประสิทธิภาพ และบางรุ่นจะมีการตั้งค่าการดูดควันแบบเต็มกำลังเพื่อช่วยปรับปรุงประสิทธิภาพของเครื่องดูดควัน ให้ทำงานได้ดียิ่งขึ้น



Electronic 'clean-filter indicator' ไฟเตือน "การทำความสะอาดแผ่นกรอง" ระบบอิเล็กทรอนิกส์

A light is illuminated when the filter needs a cleaning, ensuring optimal efficiency of the hood.

ไฟเตือนนี้จะสว่างขึ้นเมื่อถึงเวลาที่ควรทำความสะอาดแผ่นกรอง เพื่อประสิทธิภาพในการใช้งานเครื่องดูดควันที่ดีที่สุด

After running หลังจากการทำงาน

Continuing operation of the hood for approxten minutes after normal usage ensure vapours and odours are effectively removed.

การที่เครื่องดูดควันยังคงทำงานต่ออีกประมาณ 10 นาที หลังจากการใช้งานปกติจะช่วยให้คุณมั่นใจได้ว่าไอร่าเหย และกลิ่นไม่พึงประสงค์ถูกกำจัดออกอย่างหมดจด

Automatic switch back การกลับสู่การทำงานเดิมอัตโนมัติ

When the intensive setting is selected, it may be set to automatically revert back to a pre-defined normal level after a short period of time.

เมื่อเลือกใช้การตั้งค่าแบบเต็มกำลัง เครื่องจะเปลี่ยนกลับไปสู่ระดับการทำงานปกติที่กำหนดไว้ล่วงหน้าหลังจากผ่านไประยะเวลาหนึ่งในช่วงเวลาเพียงสั้นๆ



Hood Specifications

คุณสมบัติเครื่องดูดควัน



General / ข้อมูลทั่วไป	MODEL	Serie I 8	Serie I 6	Serie I 4			Serie I 2					
		DWK91LT60	DIB98JQ50	DWB97FM50	DWBM98G50	DWB67BK60T	DFT63AC50	DLN53AA70	DWB96BC60	DWP64CC60T	DFT63CA61	DHU635HZA
	Design	Wall chimney hood	Island chimney hood	Wall chimney hood	Wall chimney hood	Wall chimney hood	Telescopic hood	Canopy hoods	Wall chimney hood	Wall chimney hood	Telescopic hood	Built-under hoods
	Material	Black Glass	Stainless steel	Stainless steel	Stainless steel	Stainless steel	Lacquered	Lacquered	Lacquered	Lacquered	Lacquered	Stainless steel
Performance / ประสิทธิภาพ	Max. air extraction (m³/h)	1007	867	739	800	779	368	302	619	380	310	330
	Operating Mode	Convertible: Ducted / Recirculating	Convertible: Ducted / Recirculating	Convertible: Ducted / Recirculating	Convertible: Ducted / Recirculating	Convertible: Ducted / Recirculating	Convertible: Ducted / Recirculating	Convertible: Ducted / Recirculating	Convertible: Ducted / Recirculating	Convertible: Ducted / Recirculating	Convertible: Ducted / Recirculating	Convertible: Ducted / Recirculating
Features / คุณสมบัติ	Number of lights	2	4 x LED	2 x LED	2 x LED	2 x LED	2 x LED	2 x LED	2 x LED	2 x LED	2 x LED	2 x LED
	Connectivity type	Wi-Fi;Bluetooth;										
	Grease filter material	Washable stainless steel	Washable stainless steel	Washable stainless steel	Washable stainless steel	Washable aluminium	Washable aluminium	Washable aluminium	Washable aluminium	Washable aluminium	Washable aluminium	Washable aluminium
	Number of Speed Setting	3-stage + 2 intensive	3-stage + 2 intensive	3-stages + intensive setting	3-stages	3-stages + intensive setting	3-stages	3-stages	3-stages	3-stages	3-stages	3-stages
	PerfectAir	●	●									
Convenience / ความสะดวก	Type of control	LED-Touch control	LED-Touch control	LED-Touch control	LED-Touch control	LED-Touch control	Mechanical	Mechanical	Push button	Push button	Mechanical	Mechanical
Technical information / ข้อมูลทางเทคนิค	Silence Level (dB(A) re 1 pW)	51	54	65		66	68	62	70	64	67	73
	Watts (w)	250	166	255	296	281	146	121	220	135	181	166
	Volts (v)	220-240	220-240	220-240	220-240	220-240	220-240	220-240	220-240	220-240	220-240	220-240
	Frequency (Hz)	50; 60	50; 60	50; 60	50	50	50; 60	50	50; 60	50	50	50; 60
	Overall appliance dimensions (HxWxD) (mm)	892-1185 x 890 x 447	744-1044 x 898 x 600	635-1075 x 900 x 500	450-840 x 898 x 505	550-830 x 598 x 500	180 x 598 x 280	534 x 300	635-1075 x 900 x 500	790-1015 x 598 x 470	175 x 598 x 300	132 x 600 x 510

Where seamless design meets long-lasting freshness.

ตู้เย็นที่เข้ากับทุกสไตล์ พร้อมกับเก็บรักษาอาหารให้สดนานขึ้น

With the Bosch Built-in Bottom Freezer Fridge, you truly get to enjoy the best of both worlds: design and functionality. It blends seamlessly into any kitchen design, while the VitaFresh plus freshness system keeps your fruits and vegetables fresh for up to 2 times longer.

ตู้เย็นบิวท์อินแบบมีช่องแช่แข็งด้านล่างจากบิวท์ ให้คุณได้สัมผัสกับความสมบูรณ์แบบในทั้ง 2 ด้าน คือ ดีไซน์ และฟังก์ชันการทำงาน ที่สามารถนำใบติดตั้งเข้ากับห้องครัวดีไซน์ต่างๆ ได้อย่างกลมกลืน นอกจากนี้ยังมีระบบรักษาความสด VitaFresh plus เพื่อการเก็บรักษาผัก และผลไม้ของคุณให้คงความสดใหม่ไว้ได้นานขึ้นถึง 2 เท่า*



VitaFresh Plus System

Humidity levels in the compartment can be easily regulated via an advanced slider, to create the ideal storage conditions for your fruits and vegetables.

ช่องแช่ VitaFresh plus มีปุ่มเลื่อนสำหรับปรับระดับความชื้น เพื่อให้คุณสามารถปรับระดับความชื้นได้เฉพาะสำหรับการเก็บรักษาประเภทผักและผลไม้



*ภาพใช้สำหรับการโฆษณาเท่านั้น

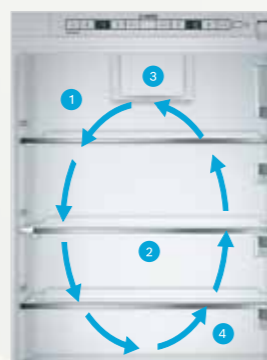
Power Ventilation

Consistent cooling for optimal food storage.

การทำความเย็นที่สม่ำเสมอเพื่ออุณหภูมิที่เหมาะสมในการเก็บอาหาร

With Power Ventilation, cool air and moisture are evenly circulated within the fridge compartment. The result? Your fruits and vegetables stay succulent and delicious, ready to be consumed whenever you please.

ระบบ Power Ventilation ช่วยให้อุณหภูมิและความชื้นภายในตู้เย็น สามารถหมุนเวียนได้อย่างทั่วถึง ผลลัพธ์ที่ได้คือ พืชและผลไม้จะยังคง มีความสดและรสชาติอร่อย พร้อมนำไปรับประทานได้ทุกเมื่อที่คุณต้องการ



1. Cooling of air by evaporator at the back wall ทำความเย็นให้กับอากาศภายในตู้เย็นโดยใช้อุปกรณ์ที่ติดตั้งด้านหลัง
2. Cool air sinks and hot air rises อากาศเย็นเคลื่อนตัวลงด้านล่าง และลมร้อนลอยตัวขึ้นด้านบน
3. Fan circulates the air and speeds up the convection พัดลมทำหน้าที่หมุนเวียนอากาศ และเร่งให้เกิดการหมุนเวียนอากาศเร็วขึ้น
4. More even temperature distribution in the fridge อุณหภูมิภายในตู้เย็นกระจายตัวอย่างสม่ำเสมอมากขึ้น

Additional features for time and energy consumption saving.
คุณสมบัติที่ช่วยคุณประหยัดทั้งเวลา และพลังงาน



VarioInverter

The VarioInverter compressor adjusts its speed and energy consumption according to its surroundings and fridge contents, to conserve energy without compromising on cooling performance.

คอมเพรสเซอร์ VarioInverter จะปรับความเร็ว และการใช้พลังงานตามสภาวะแวดล้อม และอาหารที่เก็บไว้ในตู้เย็น เพื่อประหยัดพลังงานแบบไม่ลดประสิทธิภาพทำความเย็น



NoFrost

The NoFrost technology saves you the hassle of having to manually defrost your freezer compartment by preventing ice built-up.

เทคโนโลยี NoFrost ช่วยให้คุณไม่ต้องยุ่งยากกับการละลายน้ำแข็งในช่องแช่แข็ง ด้วยการป้องกันการก่อตัวของน้ำแข็ง

Built-in Specifications

คุณสมบัติตู้เย็นบิวท์อิน



		Serie I 6
General / ข้อมูลทั่วไป	MODEL / รุ่น	KIN86AF30J
	Capacity Net (Q)	9
Features / คุณสมบัติ	noFrost	●
	Defrost process freezer section	Automatic
	SuperCooling	●
	VitaFresh Plus	●
	Vario shelf	●
	Reversible Door Hinge	●
Convenience and safety/ ความสะดวกและปลอดภัย	Door opened indicator freezer	●
	Temperature adjustable	●
Fridge Compartment	Temperature adjustable freezer	●
	Material of the shelves	Safety glass
Freezer Compartment	Pull out drawer	●
Dimensions of the product (mm) (H xWxD)		1772 x 558 x 545

*ภาพใช้สำหรับการโฆษณาเท่านั้น

Dishwashers

เครื่องล้างจาน



*แหล่งที่มา : Euromonitor International Limited, Volume Sales, 2023



Bosch – a brand you can trust.

แบรนด์ที่คุณเชื่อมั่น



Reliability guaranteed. No compromises.

All Bosch home appliances are produced with maximum care with high-quality materials. We promise it in our 2-year manufacturer's warranty on all appliances.

รับประกันความน่าเชื่อถืออย่างไม่หวั่นไหว เครื่องใช้ไฟฟ้าจาก Bosch ทั้งหมดได้รับการผลิตด้วย มาตรฐานที่ใส่ใจอย่าง ดีที่สุดโดยการใช้วัสดุที่มีคุณภาพสูง เราให้คำมั่นสัญญาด้วยการรับประกันสินค้าทุกชิ้นนานถึง 2 ปี



10 Years* Rust-through warranty for the inner tub

รับประกันสภาพตัวถังด้านในปลอดสนิม นาน 10 ปี*

We have developed special surface treatments as well as production and joining technologies that are precisely tailored to the materials used in the interior of our dishwashers. We also use high-quality sheets of stainless steel. As a result, we are able to offer a 10 year warranty against interior rust-through on all of our dishwashers as standard.

เราได้พัฒนาการรักษาสำหรับพื้นผิวแบบพิเศษ เช่นเดียวกับเทคโนโลยีการผลิต และการเชื่อมต่อ ที่มีความประณีตเหมาะสมกับวัสดุที่ใช้ภายในเครื่องล้างจานของเราโดยเฉพาะ นอกจากนี้ เรายังใช้แผ่น สแตนเลสสตีลคุณภาพสูง ด้วยเหตุนี้เราจึงมีมาตรฐานการรับประกันตัวถังด้านในว่าสามารถป้องกันการ เกิดสนิมเป็นระยะเวลาจนถึง 10 ปี

*ตามข้อกำหนด และเงื่อนไขการใช้งาน และการดูแลรักษาที่กำหนดไว้ในคู่มือ



Lifetime anti-flood warranty

รับประกันการป้องกันน้ำล้นตลอดอายุการใช้งาน

AquaStop™ Plus anti-flood protection, guaranteed for the life of the dishwasher. For added security and safety, all Bosch dishwashers have an AquaStop™ Plus device that cuts off the water supply directly at the tap outlet in case of leaks. Unlike other anti-flood devices, the AquaStop™ Plus operates 24 hours a day, 7 days a week, when the dishwasher is switched on at the mains.

AquaStop™ Plus คือระบบป้องกันน้ำล้นออกจากเครื่องที่รับประกันตลอดอายุการใช้งาน ของเครื่องล้างจาน เพื่อความปลอดภัยและระบบนิรภัยที่แน่นหนายิ่งขึ้นสำหรับเครื่องล้างจาน Bosch ทุกเครื่อง ระบบ AquaStop™ Plus จะตัดการจ่ายน้ำที่ก๊อกน้ำทันทีที่เกิดการรั่วซึม แต่ต่างจาก อุปกรณ์ป้องกันน้ำล้นระบบอื่นๆ เนื่องจากระบบ AquaStop™ Plus สามารถทำงานได้ตลอด 24 ชั่วโมง แบบ 7 วันต่อสัปดาห์ เมื่อมีการเปิดสวิตช์เครื่องล้างจานที่แหล่งจ่ายไฟหลัก

Integrate your dishwasher for seamless look.

สร้างความกลมกลืนให้กับห้องครัวของคุณ

Semi-integrated

เครื่องล้างจานแบบติดตั้งในเฟอร์นิเจอร์

- ▶ Can be fitted with a door panel to match the design of your kitchen cabinetry
สามารถติดตั้งหน้าบานประตูเพื่อให้ออกแบบเข้ากันได้กับดีไซน์ของชุดตู้ในครัว
- ▶ Continuous kick panel provides seamless integration
Kick panel แบบต่อเนื่อง เพื่อการติดตั้งแบบไร้รอยต่อ

Integrated

เครื่องล้างจานแบบติดตั้งซ่อนในเฟอร์นิเจอร์

- ▶ Can be concealed entirely behind a door panel to match the design of your kitchen cabinetry
สามารถติดตั้งแบบซ่อนไว้หลังบานประตูตีเนียนเพื่อให้ออกแบบเข้ากันได้กับดีไซน์ของชุดตู้ในครัว
- ▶ Control panel neatly integrated into the top of the dishwasher door
แผงควบคุมถูกจัดวางไว้อย่างประณีตที่ด้านบนของประตูเครื่องล้างจาน
- ▶ Continuous kick panel provides seamless integration
Kick panel เป็นแบบต่อเนื่อง เพื่อการติดตั้งแบบไร้รอยต่อ
- ▶ Optional stainless steel front panel accessory
แผงด้านหน้าที่ทำจากสแตนเลสเป็นอุปกรณ์เสริม

The best care and drying of the dishes.

Zeolith guarantee the best care of the dishes, the minimum consumption and the best results perfect drying.

เทคโนโลยี Zeolith รับประกันการดูแลจานชามอย่างดีที่สุด รวมถึงการใช้พลังงาน และน้ำอย่างประหยัดและการอบแห้งที่สมบูรณ์แบบ



What are Zeolith?

Zeolith are 100% natural minerals porous surface, which thanks to their properties, allow efficient drying, delicate and perfect tableware.

Zeolith เป็นแร่ธาตุจากธรรมชาติ 100% ด้วยคุณสมบัติเฉพาะตัว ที่ช่วยการอบแห้งให้มีประสิทธิภาพ ทุกซอกมุม และทำให้จานชามแห้ง ไร้คราบ



What benefits does this technology bring?

Fundamentally perfect drying, even of plastic materials. In addition, they improve efficiency achieving energy savings of up to 10% on the highest energy classification on the market A+++.

The drying process is carried out at a low temperature, so it is a more delicate treatment of your dishes. When the cycle ends, there is no shedding steam when opening the dishwasher door and additionally the dishes do not too hot.

พื้นฐานในการอบแห้งที่สมบูรณ์แบบ แม้กระทั่งพลาสติก นอกจากนี้เพิ่มประสิทธิภาพในการประหยัดพลังงานมากขึ้นถึง 10% จากค่ามาตรฐานของการประหยัดไฟระดับสูงสุด A+++

ขั้นตอนการอบแห้งสามารถทำได้ในอุณหภูมิต่ำ ช่วยลดอุณหภูมิของจานชามของคุณเมื่อรอบการล้างจบลง จะไม่มีไอน้ำเดือดลอยออกมาเมื่อเปิดประตูเครื่องล้างจาน และนอกจากนี้จานจะไม่ร้อนเกินไป

How do they work?

In the drying stage the Zeolith absorb the humidity inside and transform it into heat with the one who dries the dishes. During the washing stage, they regenerate and are ready for the next washed without any maintenance.

ในขั้นตอนการอบแห้ง Zeolith จะดูดซับความชื้นภายใน และเปลี่ยนเป็นความร้อนที่ใช้อบจานให้แห้ง ในระหว่างขั้นตอนการล้างจาน ความร้อนนี้จะถูกผลิตขึ้นมาใช้ พร้อมสำหรับการล้างครั้งต่อไป โดยไม่ต้องดูแลรักษาเพิ่มเติม



Discover the features available as standard in our dishwashers.

พบกับคุณสมบัติมาตรฐานในเครื่องล้างจานรุ่นใหม่ของเรา

Our new Bosch dishwashers come with many convenient features included as standard. Quieter, more efficient and with improved safety features.

เครื่องล้างจาน Bosch รุ่นใหม่มาพร้อมกับคุณสมบัติเพื่ออำนวยความสะดวก โดยมีมาตรฐานการทำงานเงียบสนิท, ประสิทธิภาพสูงขึ้นไป และมีคุณสมบัติด้านความปลอดภัย



EcoSilence Drive®

Our advanced motor has been built to provide you with maximum efficiency, economy, and durability while operating. EcoSilence Drive® wash and drain pumps work without brushes, resulting in ultra-silent performance and top results.

เครื่องล้างจานของเราทำงานด้วยมอเตอร์ที่มีความล้ำหน้า เพื่อให้คุณได้รับประสิทธิภาพที่ดีที่สุด, ความประหยัด และความทนทานในการใช้งานมอเตอร์ EcoSilence Drive® สำหรับการบิมน้ำล้างจานและบิมน้ำทิ้ง ทำงานได้โดยไม่มีเสียงรบกวน จึงทำงานได้เงียบสนิท และให้ผลลัพธ์ที่ยอดเยี่ยม



DosageAssist™ detergent system

Detergent tablets are dissolved efficiently in a special tray, preventing these tablets sticking in between dishes, pots and pans for an enhanced cleaning performance.

ผลิตภัณฑ์ล้างจานชนิดเม็ดนั้นถูกละลายได้ดีในถาดที่ออกแบบมาเป็นพิเศษ เพื่อป้องกันผลิตภัณฑ์ล้างจานติดอยู่ระหว่างจานหม้อ และ กระทะ: ทำให้การล้างจานมีประสิทธิภาพยอดเยี่ยม



VarioSpeed™ Plus-Express wash option

With the feature, you can look forward to 100% cleanliness in only up to 66% of dishwashing time, Without sacrificing any washing and drying results.

ด้วยคุณสมบัตินี้ คุณสามารถคาดหวังความสะอาดแบบ 100% ในขณะที่ใช้เวลาล้างจานสูงสุดถึง 66% ของการล้าง โดยไม่ทำให้ประสิทธิภาพการทำความสะอาดและอบแห้งลดลง



Half Load

Unlike other systems that only wash in either the top or bottom baskets, Half load provides the best possible wash performance for dishes stacked anywhere within the dishwasher.

แตกต่างจากระบบอื่นที่ล้างได้จากทางด้านบนและด้านล่าง ระบบ Half Load ทำให้การล้างภาชนะที่วางได้ทุกตำแหน่งไม่ว่าจะตำแหน่งไหนก็สะอาดทุกชิ้น



Heat Exchanger

เครื่องแลกเปลี่ยนความร้อน

Uses residual heat to rinse and dry dishes, saving energy, Reducing temperature shock, and providing hygienically clean results by not drawing air from outside the dishwasher.

การใช้ความร้อนคงเหลือในการล้างน้ำและการอบแห้ง ช่วยประหยัดพลังงาน ลดการเปลี่ยนแปลงของอุณหภูมิโดยฉับพลันและให้ผลลัพธ์ในการล้างจานที่สะอาด ถูกสุขอนามัยโดยไม่ดูดอากาศจากภายนอกเครื่องล้างจาน



The AquaStop™ Plus

The AquaStop™ Plus system consists of a double-walled supply hose, a safety valve, as well as a floor sump with float switch, offering 100% protection against water damage. Guaranteed by Bosch.

ระบบ AquaStop™ Plus ประกอบด้วย ท่อน้ำสองชั้น, วาล์วเปิดปิดอัตโนมัติ รวมถึงสวิตช์พร้อมลูกลอย เพื่อการป้องกัน 100% ความเสียหายจากน้ำ. รับประกันโดย Bosch.



AquaSensor

Monitors the progress of the wash and decides the exact temperatures, Duration and amount of water used, saving 4 litres of water every cycle.

ระบบตรวจสอบขั้นตอนในการล้าง และเลือกอุณหภูมิได้อย่างแม่นยำ รวมถึงระยะเวลา ปริมาณน้ำที่ใช้ ช่วยประหยัดน้ำได้ถึง 4 ลิตรในทุกๆรอบการล้าง



Advanced Filter System

ระบบกรองน้ำแบบขั้นสูง

An additional 50% of surface area allows up to 15% more water to be circulated through the system, providing a more effective cleaning performance.

การเพิ่มขึ้นอีก 50% ของบริเวณพื้นผิว สามารถทำให้สามารถพ่นน้ำได้มากขึ้นถึง 15% ช่วยให้การล้างจานได้อย่างเต็มประสิทธิภาพ



Load Sensor

The load weight is detected by a rotary speed sensor, which recognizes the water level. This optimizes water usage for half or partial loads, resulting insaving for your utility bills.

การตรวจจับน้ำหนักของภาชนะที่ใส่โดยเซ็นเซอร์ช่วยระบุถึงระดับน้ำ โดยปรับปริมาณน้ำสำหรับการใส่ภาชนะเพียงครึ่ง หรือเติมตู้พลที่ดี คือช่วยในการลดค่าน้ำให้กับคุณ



ActiveWater Technology

เทคโนโลยี ActiveWater

The world's first in water efficiency multiplies the cleaning power of every drop of water by 400 times, resulting in optimum dishwashing with only 6.5 litres of water used per wash.

ครั้งแรกของโลกกับระบบการใช้น้ำที่สามารถใช้น้ำทุกหยดได้อย่างคุ้มค่า ถึง 400 เท่าตัว เราสามารถใช้ทรัพยากรอย่างคุ้มค่าได้เช่นนี้เพียง 6.5 ลิตร ต่อหนึ่งรอบ *เมื่อใช้ Program ECO 50°C

Discover our baskets and drawers

ทำความรู้จักตะกร้าและชั้นของเรา

Thanks to their flexibility, our Bosch dishwashers make it easy for you to get all your dishes cleaned all at once – even with larger pots and pans.

ขอบคุณเครื่องล้างจาน Bosch ของเราที่ปรับได้ตามความต้องการ คุณจึงสามารถล้างจานทุกอย่างให้สะอาดเหมือนใหม่พร้อมกันได้อย่างรวดเร็ว แม้แต่หม้อและกระทะใบใหญ่



VarioDrawer™ and VarioDrawer™ Pro

A third loading level for cutlery and utensils. VarioDrawer™ Pro provides loading flexibility for larger items.

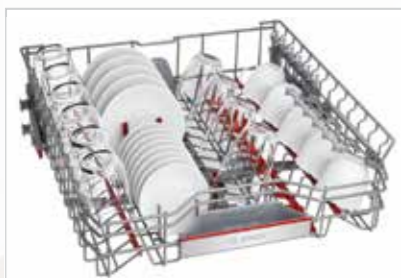
ชั้นวางของชั้นที่สาม มีไว้สำหรับใส่เครื่องใช้บนโต๊ะอาหารและเครื่องใช้สำหรับการทำอาหาร VarioDrawer™ Pro ช่วยเพิ่มความยืดหยุ่นในการใส่สิ่งของที่มีขนาดใหญ่ขึ้น



3 Stage Rackmatic™

Height-adjustable upper basket can be adjusted in height up to 3 levels offers more flexibility and loading options with a simple touch even with a full load.

ตะกร้าด้านบนปรับระดับความสูงได้ 3 ระดับ ปรับได้ตามความต้องการ และเหมาะสมกับขนาดที่หลากหลาย ทั้งยังปรับได้ง่ายแม้ในขณะที่ภาชนะวางเต็ม



Max FlexPro Basket

The new design baskets come with more functions. The upper basket have new anti-slip elements and stemware support which will give extra protection to all glassware. The new zone ExtraClean offers additional water jets for a better dishwashing result.

ตะกร้าดีไซน์ใหม่มาพร้อมฟังก์ชันที่มากขึ้น ตะกร้าด้านบนมีส่วนประกอบป้องกันการลื่นและการรองรับสตาเต็มแวร์ซึ่งจะให้การปกป้องเป็นพิเศษกับเครื่องแก้วทั้งหมด โขนใหม่ นำเสนอระบบฉีดน้ำเพิ่มเติมเพื่อผลลัพธ์การล้างจานที่ดียิ่งขึ้น



ExtraClean Zone.

Extra thorough cleaning for heavily soiled items in the upper basket. This intensive zone doesn't need higher temperatures, it uses 3 jets to clean those stubborn items. The Extra Clean Zone can be turned on and off easily with an on/off toggle.

การทำความสะอาดอย่างละเอียดเป็นพิเศษสำหรับสิ่งของที่สกปรกมากในตะกร้าด้านบน พื้นที่เข้มนั้นนี้ต้องการอุณหภูมิที่สูงขึ้น แต่ใช้ 3 หัวฉีดเพื่อทำความสะอาดสิ่งของที่ดีอื่น ดังนั้นไม่ต้องแช่ก่อนเข้าเครื่องล้างจานอีกต่อไป!



Up to 14 place settings
ใส่ได้สูงสุด 14 ชุดใช้

Introducing our advanced features in selected models.

ทำความรู้จักกับคุณสมบัติการทำงานขั้นสูงของเครื่องล้างจาน

Our clever dishwashers include advanced features that offer you even more convenience and flexibility.

เครื่องล้างจานอัจฉริยะของเรา มาพร้อมกับคุณสมบัติการใช้งานขั้นสูง เพื่อให้คุณได้รับความสะดวกสบาย และการใช้งานที่ยืดหยุ่นมากขึ้น



TimeLight™

You might not hear anything coming from your dishwasher, but it still might be on. To prevent you from interrupting the cycle, we've developed TimeLight™: an illumination that projects the remaining wash cycle time onto the floor when the dishwasher is in operation.


ระหว่างที่เครื่องกำลังทำงาน คุณอาจไม่ได้ยินเสียงอะไรออกมาจากเครื่องล้างจานของคุณเลย เพื่อป้องกันไม่ให้คุณไปรบกวนการทำงานของเครื่องล้างจาน เราจึงได้พัฒนาไฟ TimeLight™ : ซึ่งเป็นแสงสว่างที่ฉายให้เห็นระยะเวลาคงเหลือของรอบการล้างจานลงบนพื้นระหว่างที่เครื่องกำลังทำงาน



10 year anti-rust warranty รับประกันตัวถังปลอดสนิมนาน 10 ปี

Our appliances are made from top quality materials and in addition to our standard appliance warranty, we provide a free-of-charge warranty against rusting-through of the dishwasher's stainless steel inner cavity.

เครื่องล้างจานของเราผลิตขึ้นจากวัสดุคุณภาพชั้นเลิศ นอกเหนือจากการรับประกันมาตรฐานของเรา เรายังมีการรับประกันการปลอดสนิมของตัวถังด้านในที่ทำจากสแตนเลสสตีลของเครื่องล้างจาน



InfoLight™

Selected models feature InfoLight™ – a red LED light that discreetly beams on to the floor during the wash cycle and disappears after the drying cycle is complete.

สำหรับเครื่องบางรุ่นที่มีไฟ InfoLight ซึ่งเป็นไฟ LED สีแดงที่สามารถส่องสว่างไปที่พื้นในระหว่างที่เครื่องกำลังทำงาน และจะหายไปเมื่อสิ้นสุดขั้นตอนการอบแห้ง



Accessory อุปกรณ์เสริม

Wine glasses should be washed by hand, or by Bosch. แก้วไวน์ควรล้างด้วยมือ หรือด้วย Bosch

The GlassSecure Tray protects your glasses. Designed for Bosch dishwashers equipped with any VarioFlex™ basket system, this unique tray securely holds four long stemmed glasses in place. The locking mechanism lifts and secures all four glasses at once. Glasses are angled and positioned to provide optimum cleaning and drying with the highest glass protection.

ถาด GlassSecure ช่วยปกป้องเครื่องแก้วของคุณ ด้วยการออกแบบมาสำหรับเครื่องล้างจาน Bosch ที่มีระบบตะกร้า VarioFlex™ โดยเฉพาะ ถาดนี้จึงสามารถยึดแก้วไวน์แบบมีก้านให้อยู่กับที่ได้อย่างแน่นหนา กลไกการล็อกจะสามารถยกและยึดแก้วไวน์ได้พร้อมกันสูงสุด 4 ใบ แก้วจะถูกวางเอียงทำมุม และอยู่ในตำแหน่งที่ช่วยให้สามารถล้างแก้วได้สะอาดหมดจดและการอบแห้งที่สามารถป้องกันแก้วได้อย่างดีเยี่ยม

Your guide to our wash programmes and options:

คำแนะนำในการใช้งานโปรแกรมการล้างจาน และตัวเลือกต่างๆ:

Wash Programmes | โปรแกรมการล้างจาน

Automatic programmes โปรแกรมการทำงานอัตโนมัติ

By choosing the automatic programmes, your dishwasher will assess how soiled the items are and adjust the programmes time and temperature accordingly.

เมื่อเลือกโปรแกรมการทำงานอัตโนมัติ เครื่องล้างจานของคุณจะประเมินระดับความสกปรก และปรับระยะเวลาการทำงานของโปรแกรม และอุณหภูมิได้อย่างสอดคล้อง

Eco 50°C

Save on your utility bills and reduce the impact on our environment by using this water and energy efficient program for mixed loads.

ประหยัดค่าน้ำค่าไฟ และลดผลกระทบต่อสิ่งแวดล้อมด้วยโปรแกรมการใช้น้ำและพลังงานอย่างมีประสิทธิภาพสำหรับการล้างจาน: เครื่องใช้หลายอย่างพร้อมกัน

Intensive 70°C

An intensive wash cycle designed for heavily soiled dishes such as pans with baked-on food.

เป็นโปรแกรมการล้างจานแบบเข้มข้น ออกแบบมาสำหรับภาชนะที่สกปรกมาก เช่น ถาดที่ใช้ในการอบอาหาร

Pre-Rinse

Uses only cold water to rinse dishes, ideal for odour reduction of dirty dishes before full wash cycles.

การล้างจานในขั้นตอนนี้ใช้น้ำเย็นเท่านั้น ช่วยลดกลิ่นไม่พึงประสงค์ออกจากจานที่สกปรกก่อนรอบการล้างจานจริง

Glass Wash 40°C

Gently cleans glasses such as high-quality crystal stems while providing optimum drying to add an extra sparkle to your glassware.

สามารถล้างแก้วได้อย่างอ่อนโยน เช่น แก้วคริสตัลเนื้อดีแบบมีก้าน และอบให้แห้งด้วยอุณหภูมิที่เหมาะสม เพื่อเพิ่มความเงางามให้กับเครื่องแก้วของคุณ

Super Wash 60°C

With high water pressure and high temperatures, the Super Wash programmes leaves even the dirtiest dishes brilliantly clean and dry.

ด้วยแรงดันน้ำที่มีความแรงสูงและอุณหภูมิสูง ทำให้โปรแกรม Super Wash สามารถล้างคราบสกปรกที่กำจัดออกยาก เหลือไว้แต่จานที่สะอาดพร้อมกับการอบแห้งให้แวววาว

Quick 45°C (30 mins)

Clean your dishes under 30 mins without any drying

โปรแกรมล้างจานด่วนภายใน 30 นาที โดยไม่มีการอบแห้ง

Silent 40dB 50°C

Washes dishes exceptionally quietly at just 40 dB, perfect for eat-in kitchens, open spaces or running your dishwasher at night.


ล้างจานเงียบสนิทที่ระดับเสียงแค่ 40dB เหมาะสำหรับห้องครัวที่มีมุมรับประทานอาหารในตัว พื้นที่เปิดโล่ง หรือสำหรับการใช้งานเครื่องล้างจานเวลากลางคืน

*Features vary depending on models. Please check individual product specifications.

*คุณสมบัติแตกต่างกันไปในแต่ละรุ่น โปรดตรวจสอบข้อมูลรายละเอียดของผลิตภัณฑ์แต่ละรุ่น

Dishwasher range

กลุ่มสินค้าเครื่องล้างจาน



*Source Euromonitor International Limited; volume sales 2023

Serie | 6

Serie | 4

Serie | 2

Semi-integrated
• 60 cm.



SMI4HCS48E

Fully Integrated
• 60 cm.



SMV6ZCX42E



SMV4HCX48E



SMV25BX03R

Fully Integrated
• 45 cm.



SPV4HMX65K

Dishwasher Specifications

คุณสมบัติเครื่องล้างจานแบบบิวท์อิน



	Serie 6	Serie 4	Serie 2	Serie 2	Serie 2
MODEL	SMV6ZCX42E	SMV4HCX48E	SPV4HMX65K	SMI4HCS48E	SMV25BX03R
Energy efficiency rating	A+++	A++	A+	A++	
Number of Place Settings	14	14	10	14	12
List of Programs	Quick Wash 45°C; night program; Short; Intensive; Normal; Glass; Favorite; Auto 45-65°C	Night program; Intensive; Normal; Favorite; Auto 45-65°C	Night program; Intensive; Normal; Favorite; Auto 45-65°C	Night program; Intensive; Normal; Favorite; Auto 45-65°C	Pre-rinse; Quick wash; Normal; Glass; Normal
Number of Options	5	5	5	5	1
Special Functions	Machine Care; Vario Speed Plus; Intensive Zone; Extra Dry; Remote Start;	Machine Care; Vario Speed Plus; Half Load; Extra Dry; Remote Start;	Machine Care; Vario Speed Plus; Intensive Zone; Extra Dry; Remote Start;	Machine Care; Vario Speed Plus; Half Load; Extra Dry; Remote Start;	Half Load
Drying System	Zeolith, Heat exchanger	Heat exchanger	Heat exchanger	Heat exchanger	Condensation Dry
Tube Material	Stainless Steel	Stainless Steel	Stainless Steel	Stainless Steel	Stainless steel with Polinox base
Half load option		•		•	•
Aquasensor	•	•	•	•	
Watts (W)	2400	2400	2400	2400	2400
Fuse protection (A)	10	10	10	10	10
Volts (V)	220-240	220-240	220-240	220-240	220-240
Frequency (Hz)	50; 60	50; 60	50; 60	50; 60	50; 60
Overall appliance dimensions (HxWxD) (mm)	815 x 598 x 550	815 x 598 x 550	815 x 448 x 550	815 x 598 x 573	815 x 598 x 550
Connectivity type	Wi-Fi	Wi-Fi	Wi-Fi	Wi-Fi	Not applicable
Eco silence drive	•	•	•	•	•
Silence Level (dB(A) re 1 pW)	44	44	46	44	50
Automatic programme	•	•	•	•	
Leak protection system	24/7 Aqua Stop Plus	24/7 Aqua Stop Plus	24/7 Aqua Stop Plus	24/7 Aqua Stop Plus	
Start delay time max (h) (h)	24	24	24	24	
End of cycle sound	End of program audible	End of program audible	End of program audible	Not applicable	End of program audible
Salt light indicator	•	•	•	•	•
Adjustable upper rack	Rackmatic 3-stage	Rackmatic 3-stage	Rackmatic 3-stage	Rackmatic 3-stage	
Cutlery system	Cutlery drawer	Cutlery drawer	Cutlery drawer	Cutlery drawer	Cutlery basket

Customer Service Centre and Bosch Experience Centre

ศูนย์บริการ และ บิโช เอ็กซ์พีเรียนซ์ เซ็นเตอร์

Bosch Experience Centre

Designed in a contemporary home setting, now offers customers the opportunity to immerse themselves and interact with the latest Bosch home appliances and state-of-the-art technologies through culinary workshops including expertise and demonstration.

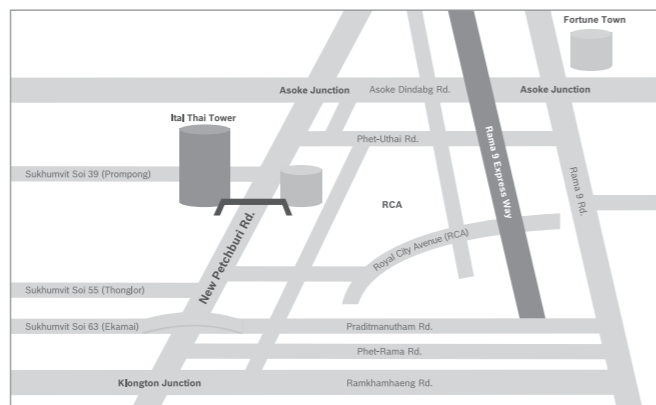
ด้วยรูปแบบการตกแต่งในสไตล์ร่วมสมัย ให้ความรู้สึกอบอุ่นเหมือนบ้าน พร้อมต้อนรับลูกค้าให้เข้ามาสัมผัส และทดลองใช้เครื่องใช้ไฟฟ้ารุ่นล่าสุดจากบิโช รวมถึงการจัดกิจกรรมเวิร์คช็อปทำอาหาร และชมด้วยเครื่องใช้ไฟฟ้าบิโชรุ่นต่างๆ และยังมีผู้เชี่ยวชาญที่พร้อมให้คำแนะนำและสาธิตการใช้งานของเครื่องอย่างใกล้ชิด

Location

Bosch Experience Centre
2034/31-39 1st floor, Ital-Thai Tower
New Petchaburi Rd.
Bangkapi, Huay Kwang, Bangkok
Call-Centre : +662 495 2424

พบกับ บิโช เอ็กซ์พีเรียนซ์ เซ็นเตอร์ ได้ที่

2034/31-39 ชั้น 1 อาคาร อิตาลีไทยทาวเวอร์
ถนน เพชรบุรีตัดใหม่
แขวงบางกะปิ เขตห้วยขวาง กรุงเทพฯ
บริการลูกค้าสัมพันธ์ +662 495 2424



Contact Bosch Call Centre at 02-495-2424 for the following topic. Bosch offer the delivery service to your home all across Thailand or personally pick up can be done at Bosch service center at your convenience.

ติดต่อศูนย์บริการบิโชเพื่อสั่งซื้อชิ้นส่วน อุปกรณ์เสริม หรือแจ้งซ่อมที่หมายเลข 02-495-2424 สำหรับชิ้นส่วน และอุปกรณ์เสริม สามารถมารับเองได้ที่ศูนย์บริการบิโชหรือส่งผ่านไปรษณีย์ทั่วประเทศตามความสะดวกของคุณ

Customer Service

ศูนย์บริการเครื่องใช้ไฟฟ้าบิโช

Customer service centre

At Bosch, the high standards apply not only to our premium products but also to our customer service – from sales and installations to after-sales follow-up.

ที่ Bosch เราไม่ได้ผลิตแต่เพียงสินค้าที่มีมาตรฐานสูงเท่านั้น แต่เรายังเน้นบริการลูกค้า และการติดตามหลังการขาย



พบกับศูนย์บริการหลังการขายได้ที่

เลขที่ 2037/7 ชั้น 1 อาคารอิตาลีไทย ทาวเวอร์
ถนน เพชรบุรีตัดใหม่ แขวงบางกะปิ เขตห้วยขวาง กรุงเทพฯ



After sale service
แจ้งซ่อมและสั่งซื้ออะไหล่



Create a MyBosch account
ลงทะเบียน



Order accessories, cleaning and care set online
สั่งซื้ออุปกรณ์เสริมและชุดทำความสะอาดออนไลน์



Extended warranty plans
ขยายการรับประกันสินค้า



Call-center 02-495-2424

Monday to Saturday 8am to 6pm
(excluding public holidays)
วันจันทร์ - เสาร์ เวลา 8.00 - 18.00 น.
ยกเว้นวันหยุดนักขัตฤกษ์

Contact Bosch Call Centre at 02-495-2424 for the following topic. Bosch offer the delivery service to your home all across Thailand or personally pick up can be done at Bosch service center at your convenience.

ติดต่อศูนย์บริการบิโชเพื่อสั่งซื้อชิ้นส่วน อุปกรณ์เสริม หรือแจ้งซ่อมที่หมายเลข 02-495-2424 สำหรับชิ้นส่วน และอุปกรณ์เสริม สามารถมารับเองได้ที่ศูนย์บริการบิโชหรือส่งผ่านไปรษณีย์ทั่วประเทศตามความสะดวกของคุณ



MyBosch

Unlock the full potential of owning a Bosch home appliance with MyBosch. Your registration with MyBosch comes with a whole range of offers committed to make your Bosch experience even better, such as register your appliances and benefit from extra discounts, excellent service, tips and many more.

เพิ่มศักยภาพให้กับเครื่องใช้ไฟฟ้าบอช เมื่อคุณลงทะเบียนกับ MyBosch คุณจะได้รับสิทธิประโยชน์หลากหลายที่จะสร้างประสบการณ์ที่ดียิ่งขึ้น เช่น การลงทะเบียนเครื่องใช้ไฟฟ้า และส่วนลดพิเศษ, การบริการที่ยอดเยี่ยม, เคล็ดลับ และอีกมากมาย

How to register:

www.bosch-home.in.th/en/mybosch

1. Contact data entry, protected by personal password
2. Verify you registration
3. Login, discover exclusive advantage
4. Register your product
 - Use the typeplate finder, for all kinds of Bosch Home Appliances
 - Fill in you type numbers, and the date of purchase

วิธีการลงทะเบียน

www.bosch-home.in.th/th/mybosch

1. ใส่ข้อมูลส่วนบุคคล และรหัสการเข้าใช้
2. ยืนยันการลงทะเบียนเมื่อได้รับอีเมล
3. เข้าสู่ระบบ พร้อมรับสิทธิประโยชน์มากมาย
4. ลงทะเบียนเครื่องใช้ไฟฟ้าบอชของคุณ
 - ใช้รายละเอียดของสินค้าที่ติดอยู่ที่ตัวเครื่อง
 - กรอกตัวเลข และวันที่ในการซื้อ

แสดน QR CODE เพื่อเข้าสู่หน้าลงทะเบียน



- ✓ Register MyBosch for free
- ✓ ลงทะเบียน MyBosch ฟรี

Cleaning & Care Set

ชุดทำความสะอาด Cleaning & Care

Cleaning & Care Set

ชุดทำความสะอาด

Effective cleaning & caring. Certified.

With the right care, you will be able to enjoy your High quality appliance for many years to come.

การทำสะอาด และการดูแลรักษาอย่างมีประสิทธิภาพ ที่ได้มาตรฐาน

ด้วยการดูแลที่เหมาะสม คุณจะสามารถใช้งานเครื่องใช้ไฟฟ้าคุณภาพสูงของคุณ ในระยะเวลาที่ยาวนานมากขึ้น

Ordering Method

Order Cleaning & Care items by 3 easy ways:

- Contact our Customer Service Hotline : +662 495 2424
- Complete the online form on <http://www.bosch-home.in.th/en/promotions> (see No.2)
- Contact via Line ID : @boschhomethailand
LAZADA : Bosch Home Appliances | Lazada TH

วิธีการสั่งซื้อ

สั่งซื้อผลิตภัณฑ์ Cleaning & Care โดย 3 วิธีการ ดังต่อไปนี้

- ติดต่อสั่งซื้อผ่านทางศูนย์บริการลูกค้า โทร : + 662 495 2424
- กรอกรายละเอียดลงในแบบฟอร์มในลิงค์ <http://www.bosch-home.in.th/th/promotions> (ดูได้ที่หมายเลข 2)
- ติดต่อสั่งซื้อผ่าน Line ID : @boschhomethailand
LAZADA : Bosch Home Appliances | Lazada TH

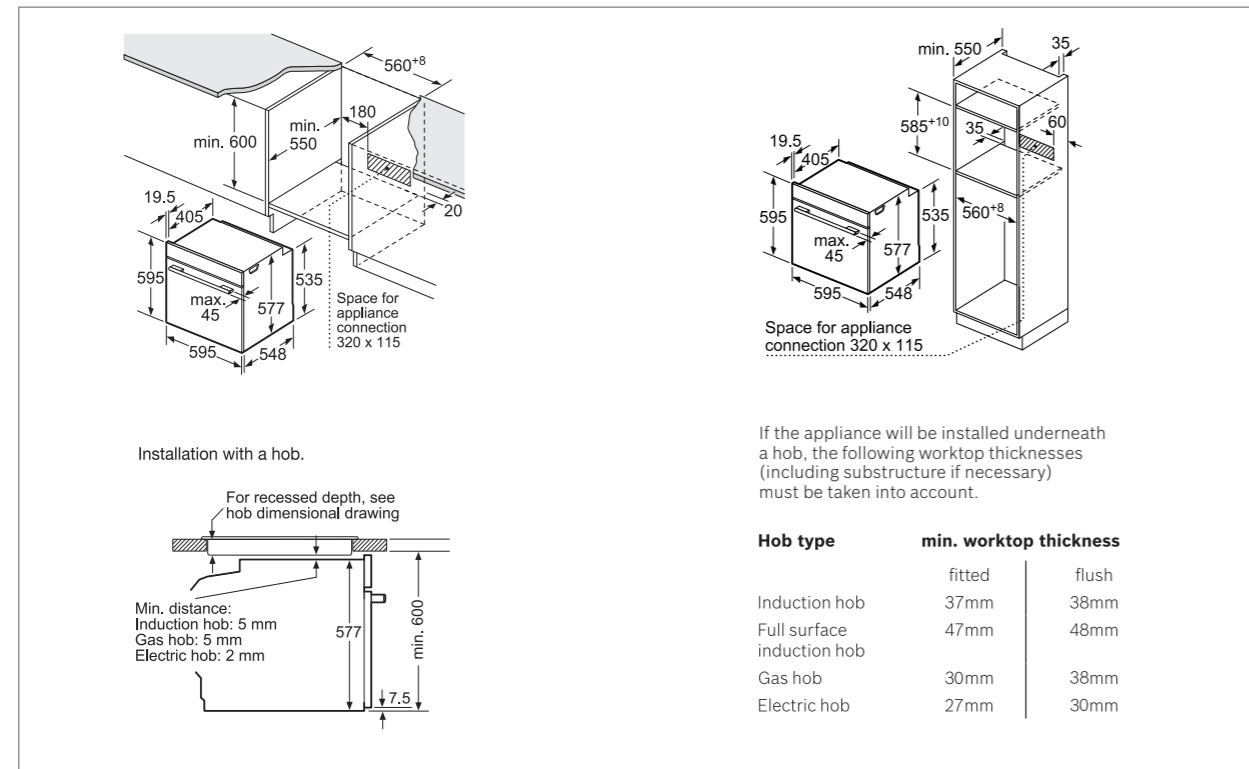


Technical Diagrams | Ovens

All descriptions and technical diagrams are intended as a guide only. For additional technical information, full dimensional and installation details, please refer to the instruction and installation manuals supplied with the appliance.

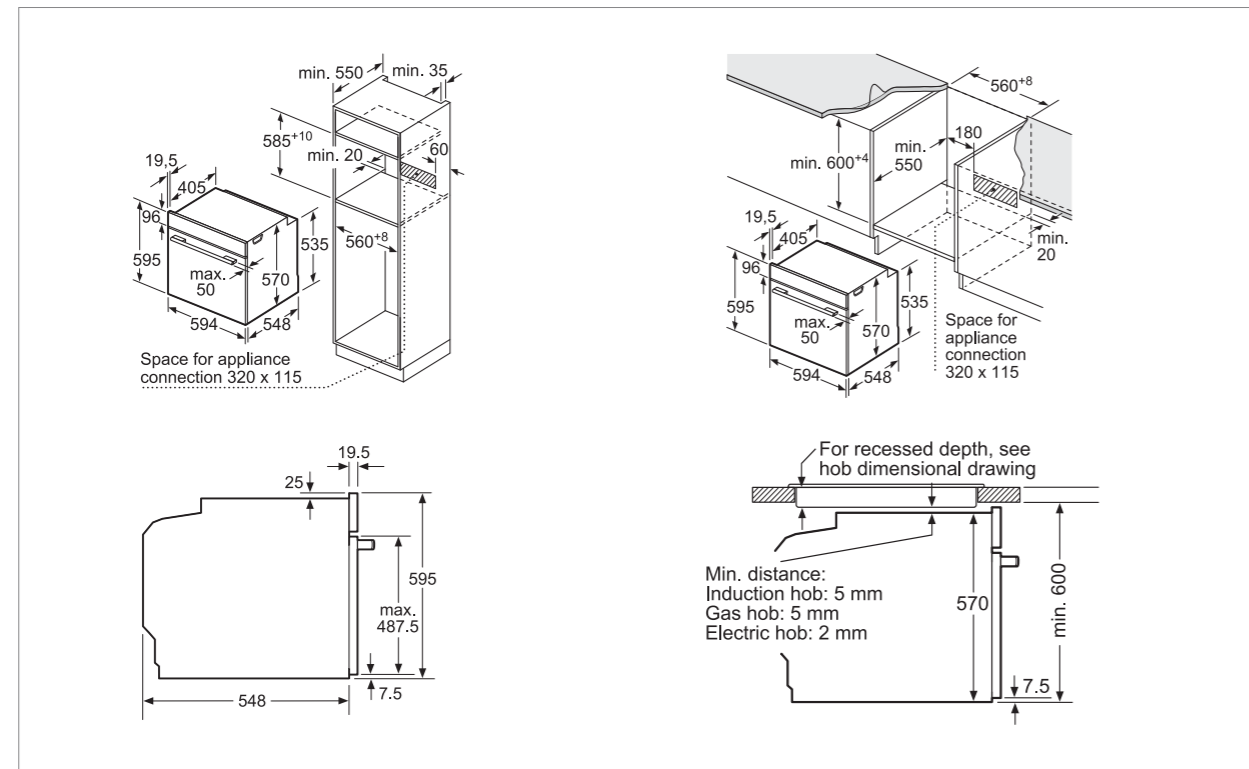
60cm Built-in Ovens

HNG6764S1A, HMG656RS1, HBG674BS1B, HBG672BS1A, HBG6764B6B, HSG7364B1, HBG7764B1, HBG7341B1



60cm Built-in Ovens

HBA5570S0B, HBA534ES0A, HBT578FS1A, HBA5360B0K, HBA534EB0K



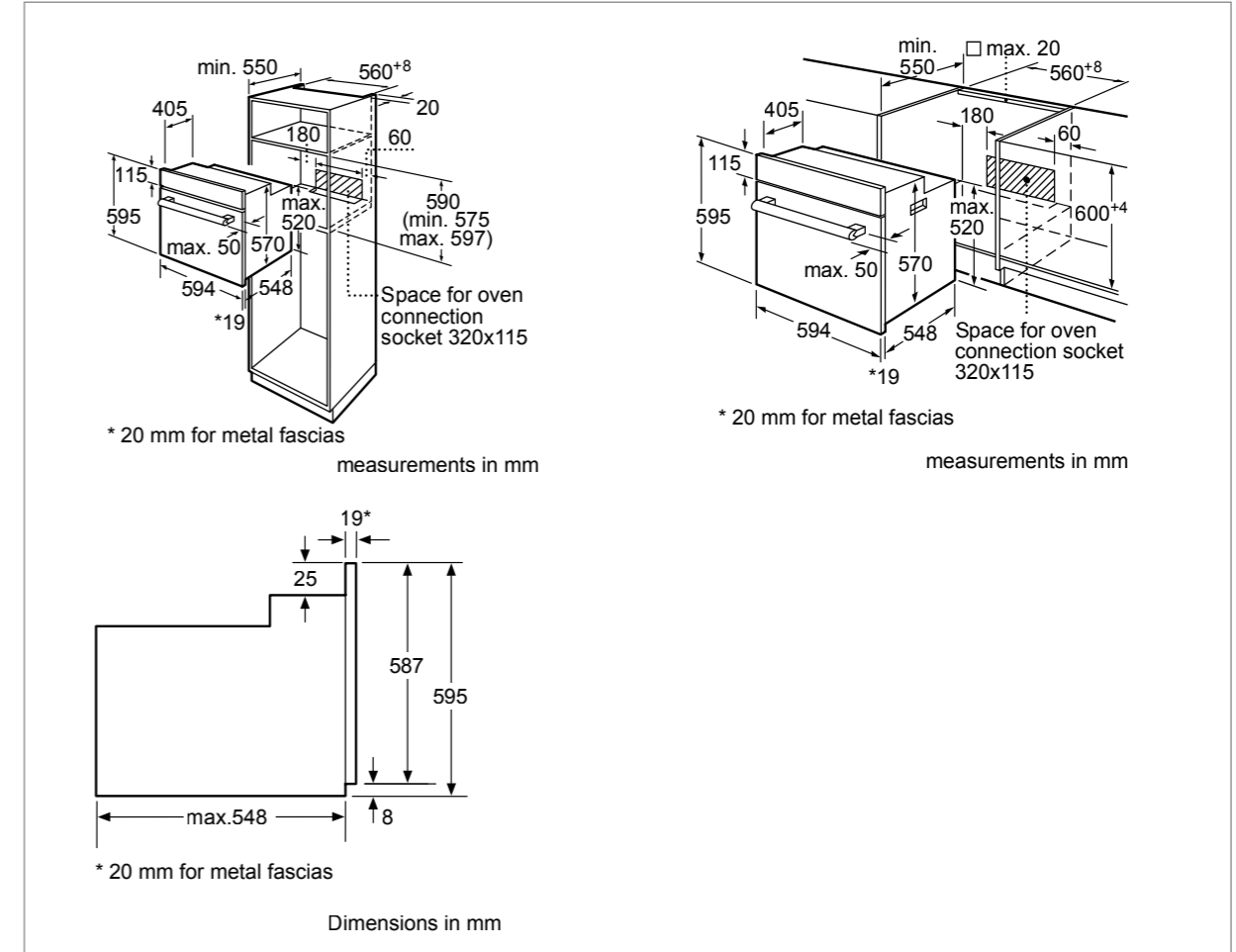
All measurements are in mm

Technical Diagrams | Ovens

All descriptions and technical diagrams are intended as a guide only. For additional technical information, full dimensional and installation details, please refer to the instruction and installation manuals supplied with the appliance.

60cm Built-in Ovens

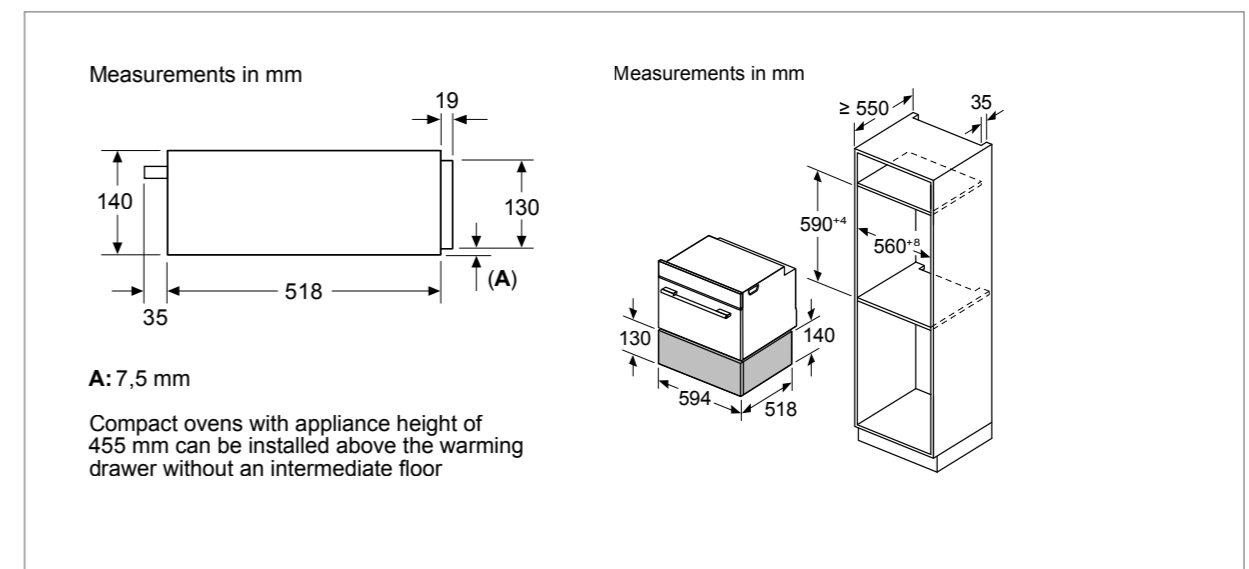
HBF113BR0A, HBF010BA1T, HBF011BR0



All measurements are in mm

14cm Warmer Drawer

BIC7101B1



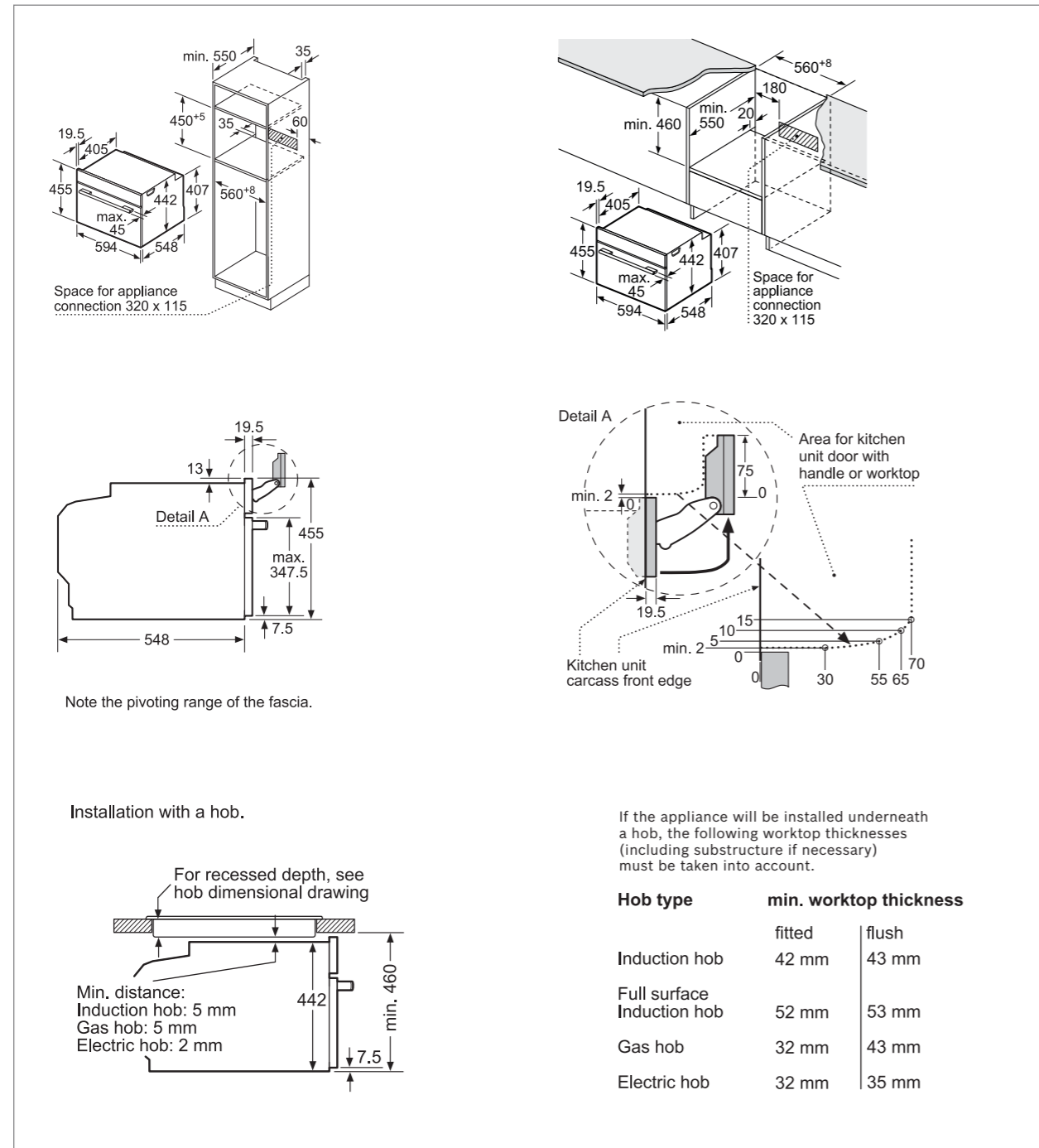
All measurements are in mm

Technical Diagrams | Compact Ovens

All descriptions and technical diagrams are intended as a guide only. For additional technical information, full dimensional and installation details, please refer to the instruction and installation manuals supplied with the appliance.

45cm Compact Built-in Ovens

CSG656BS2B, CSG656RB7, CSG7584B1



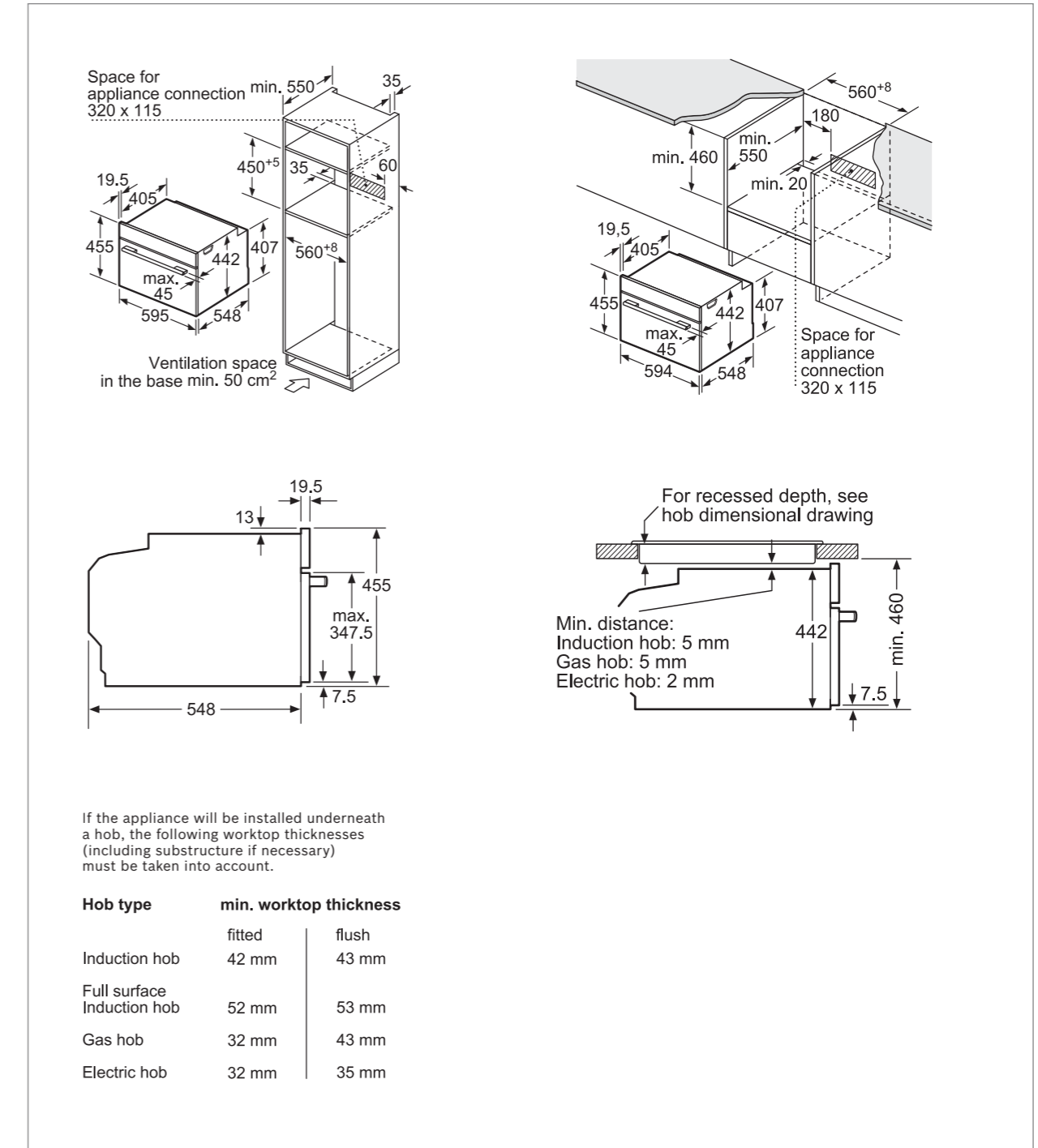
All measurements are in mm

Technical Diagram | Compact Ovens

All descriptions and technical diagrams are intended as a guide only. For additional technical information, full dimensional and installation details, please refer to the instruction and installation manuals supplied with the appliance.

45cm Built-in Compact Ovens

CMG633BS1B, CMG7241B1



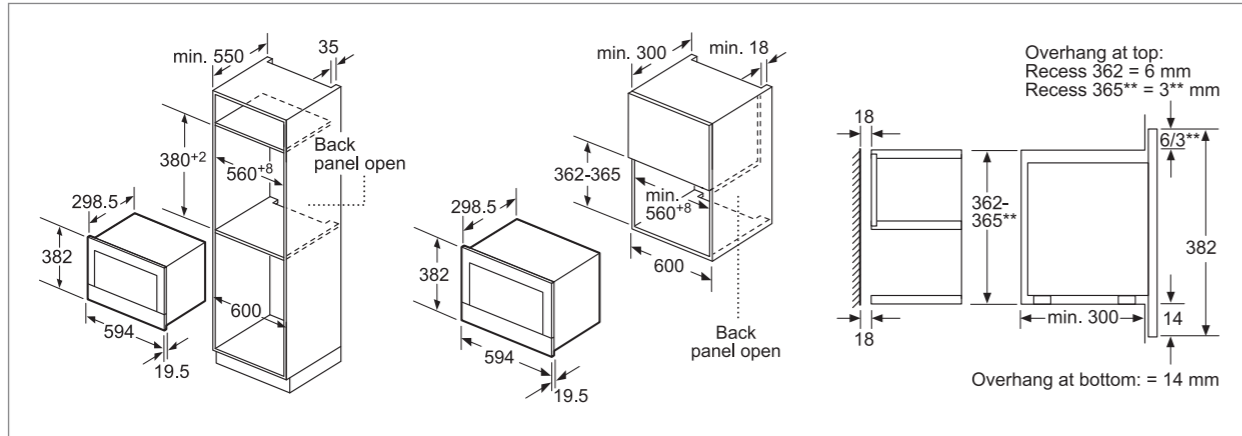
All measurements are in mm

Technical Diagrams | Microwave

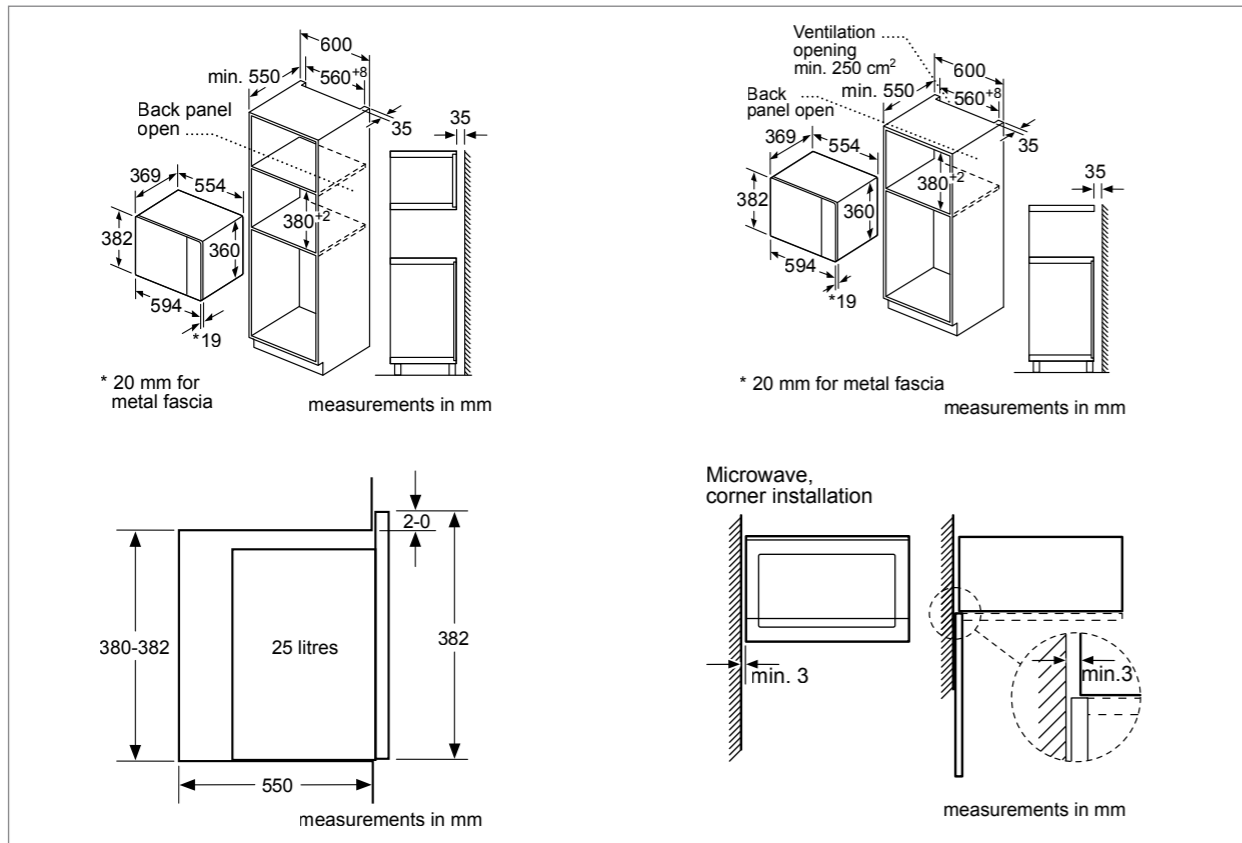
All descriptions and technical diagrams are intended as a guide only. For additional technical information, full dimensional and installation details, please refer to the instruction and installation manuals supplied with the appliance.

38cm Built-in Microwave

BEL634GS1T, BFL7221B1K



BEL554MS0T

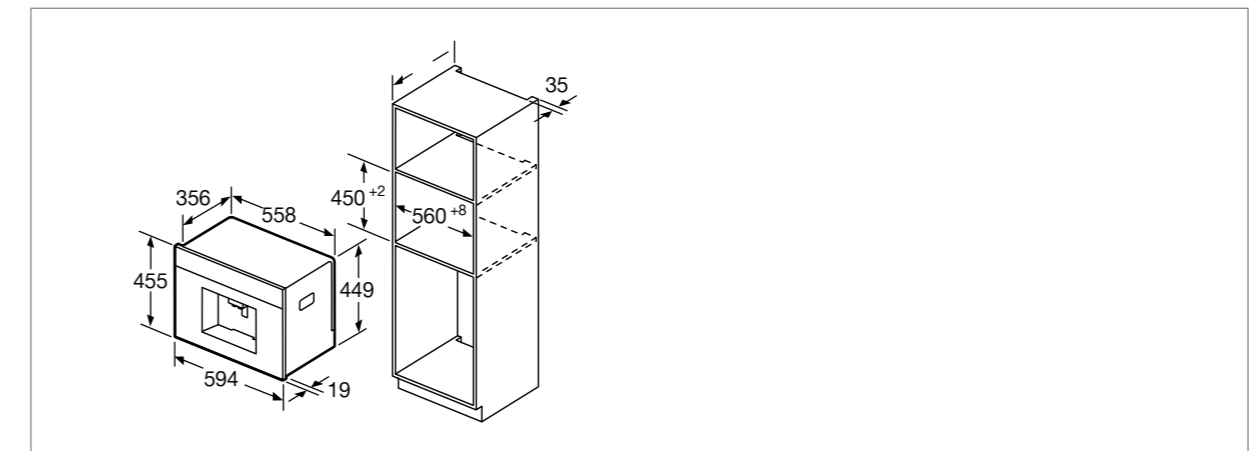
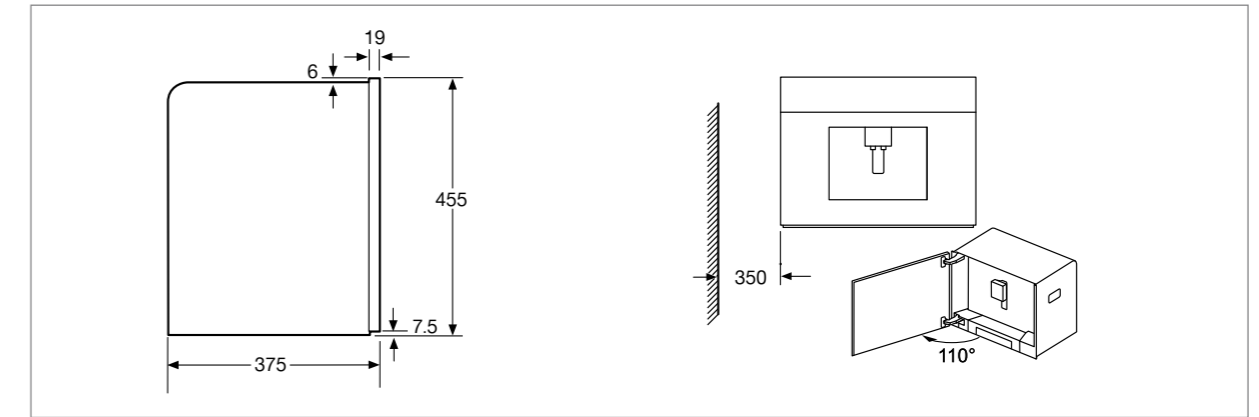


All measurements are in mm

Technical Diagram | Coffee Machine

All descriptions and technical diagrams are intended as a guide only. For additional technical information, full dimensional and installation details, please refer to the instruction and installation manuals supplied with the appliance.

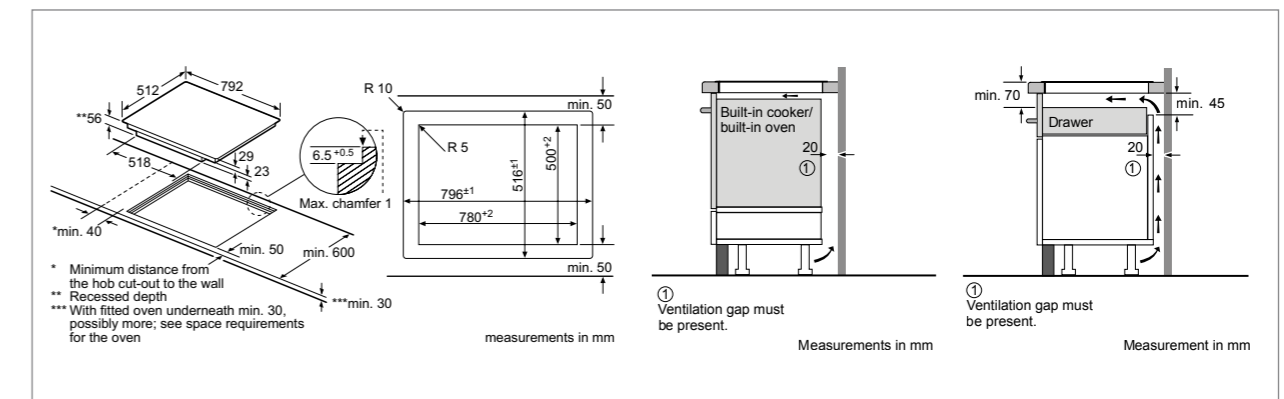
CTL636ES6, CTL7181B0



Technical Diagram | Induction Hob

All descriptions and technical diagrams are intended as a guide only. For additional technical information, full dimensional and installation details, please refer to the instruction and installation manuals supplied with the appliance.

PXY801DW4E

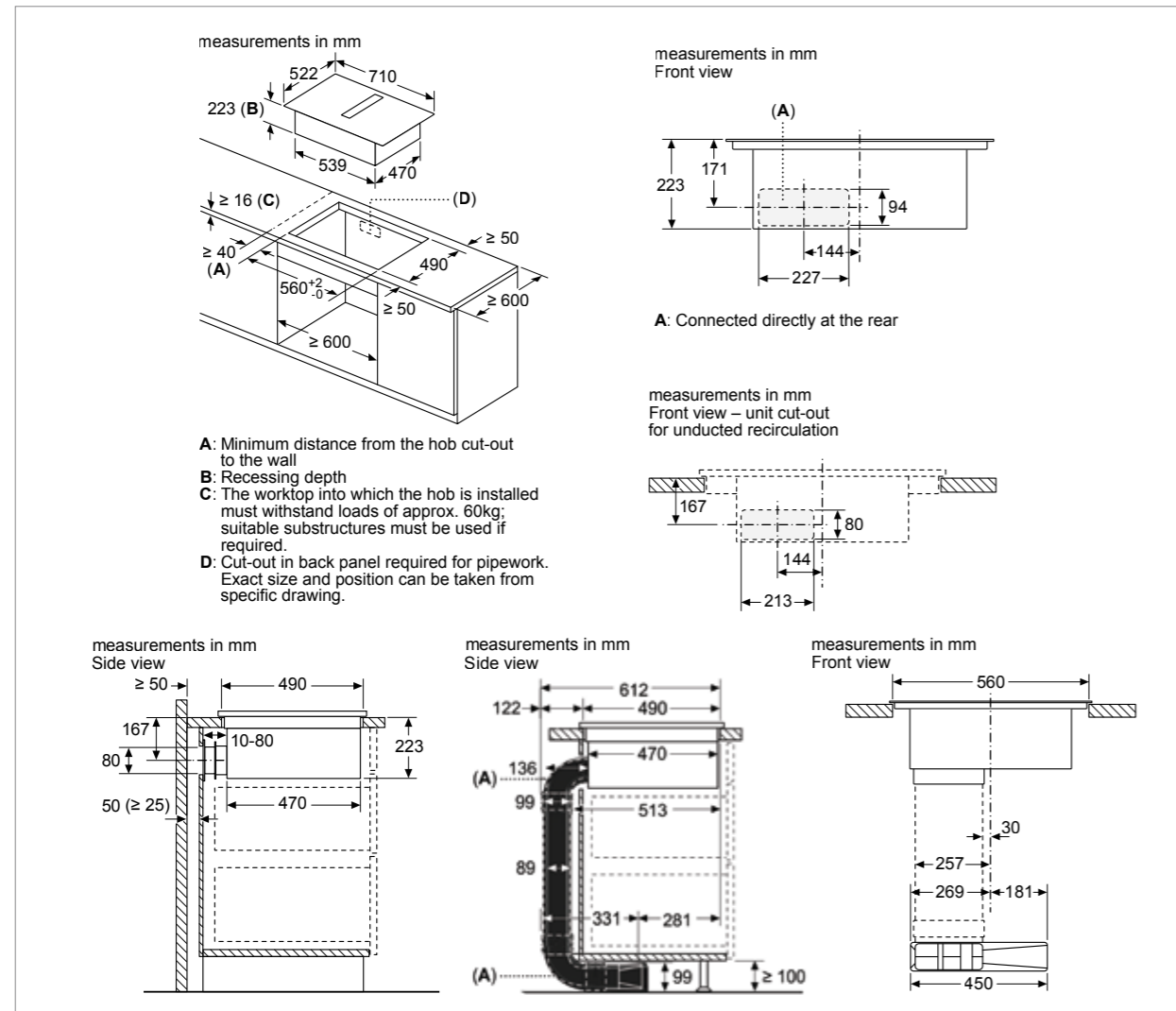


Technical Diagram | Induction Hob

All descriptions and technical diagrams are intended as a guide only. For additional technical information, full dimensional and installation details, please refer to the instruction and installation manuals supplied with the appliance.


71cm Cooktop Ventilation

PVQ731F15E




Installation options : Required accessory*

HEZ9VRUD0



HEZ9VRPD0



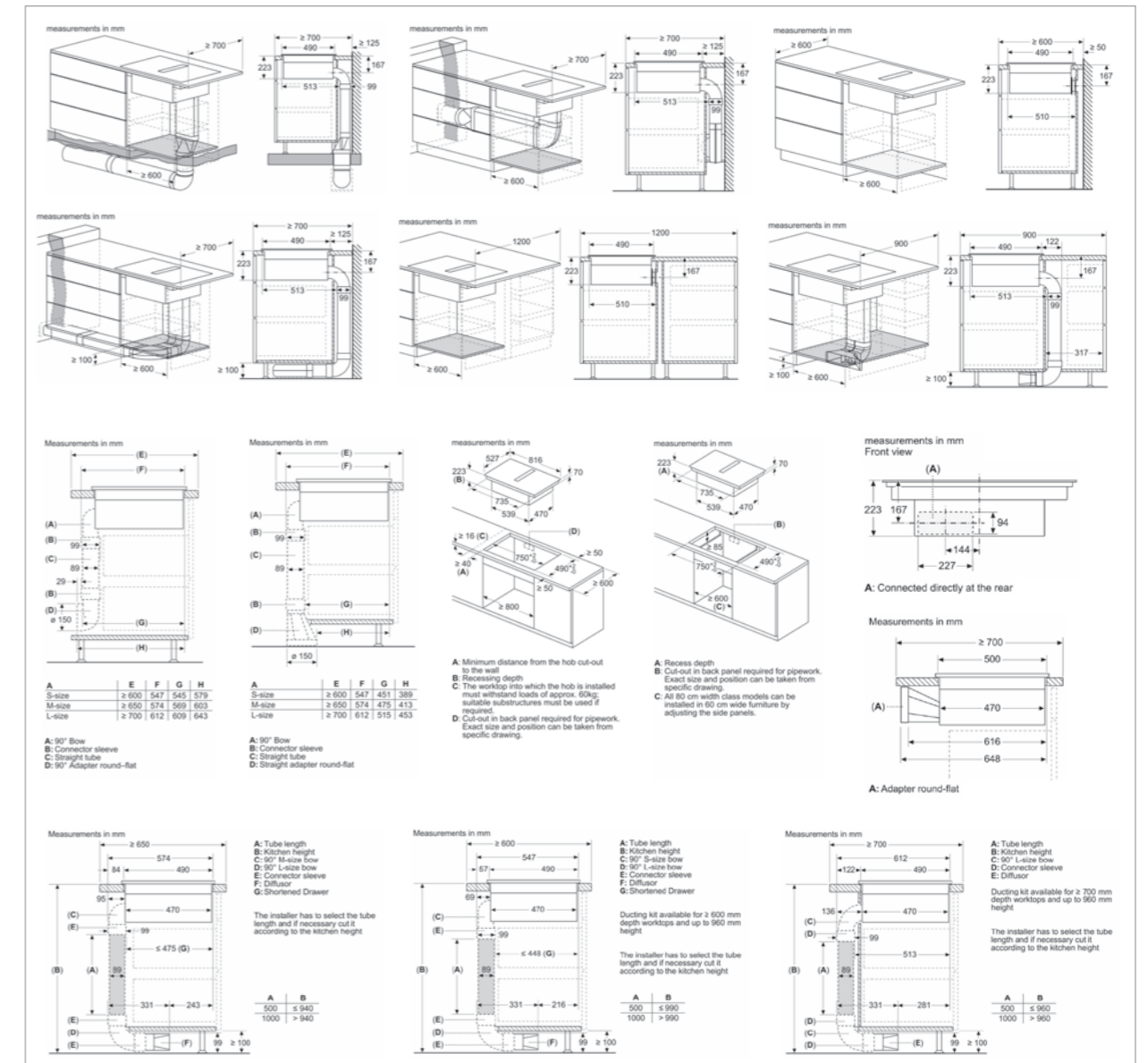
*Order parts via Bosch customer service

Technical Diagram | Induction Hob

All descriptions and technical diagrams are intended as a guide only. For additional technical information, full dimensional and installation details, please refer to the instruction and installation manuals supplied with the appliance.

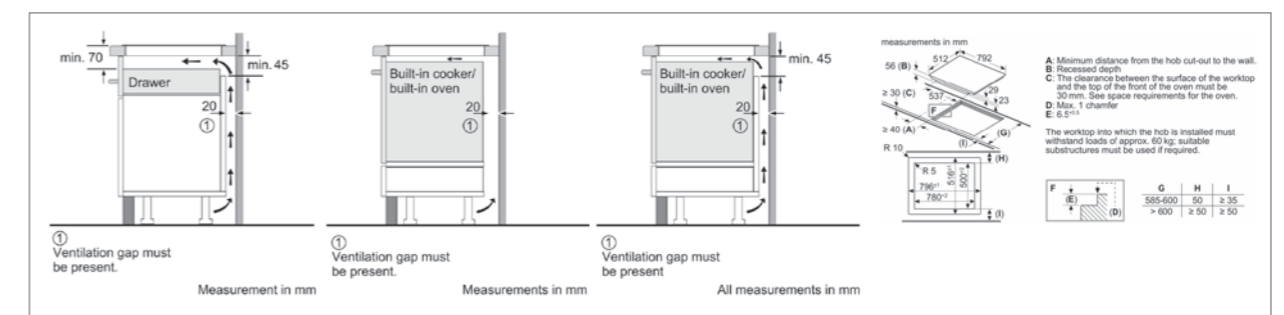
80 cm Cooktop Ventilation

PXX875D67E



80 cm Induction

PXY801DW4E



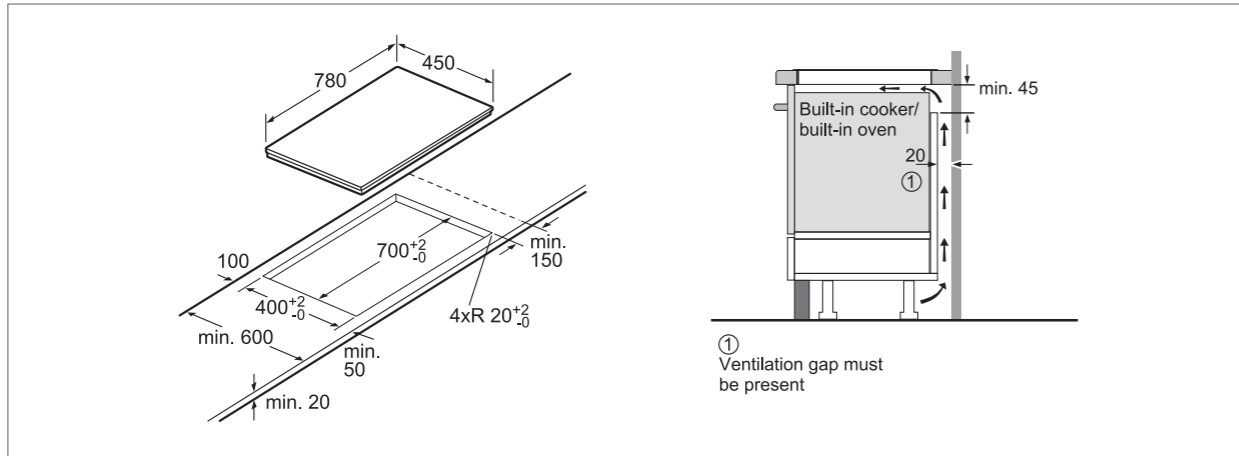
All measurements are in mm

Technical Diagram | Induction Hob

All descriptions and technical diagrams are intended as a guide only. For additional technical information, full dimensional and installation details, please refer to the instruction and installation manuals supplied with the appliance.

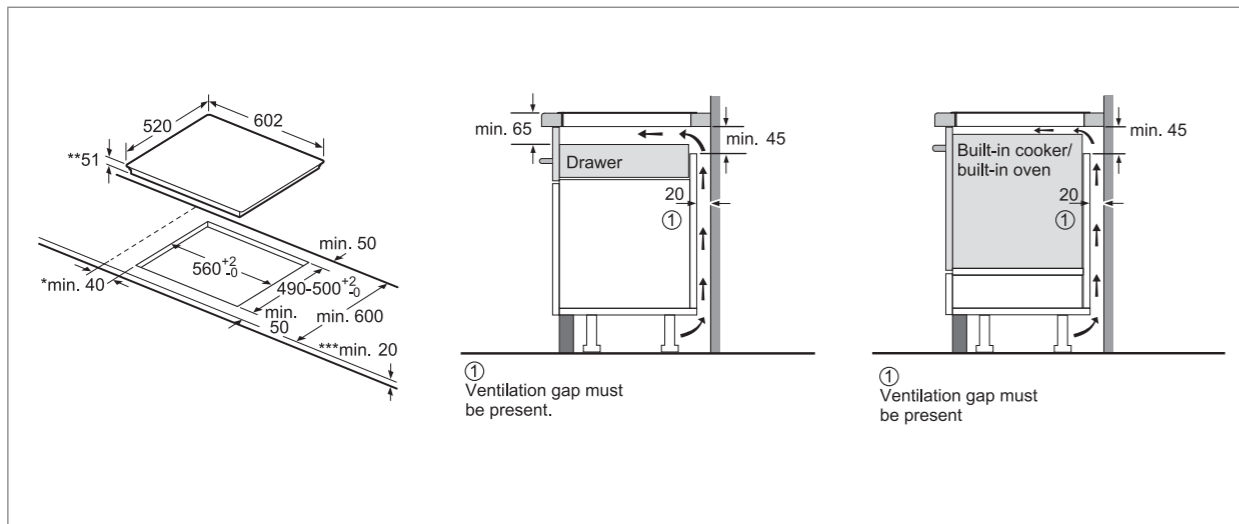
80cm Induction

PPI82560MS

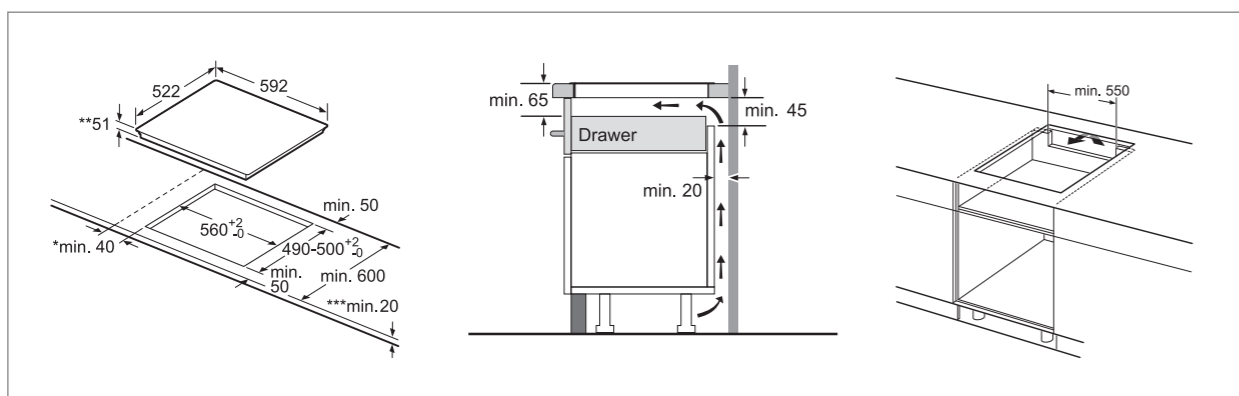


60cm Induction

PXE675DC1E



PIE631FB1E, PID631BB1E, PIE631HB1E

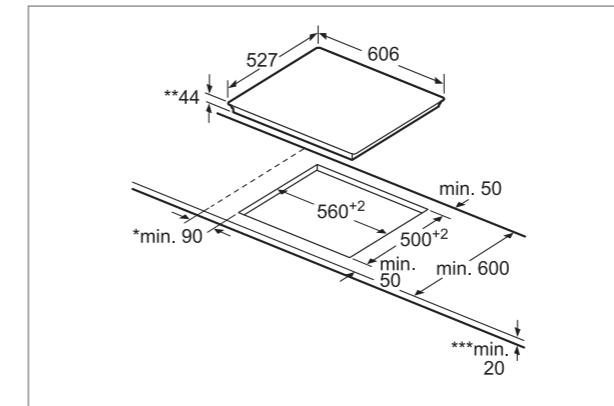


All measurements are in mm

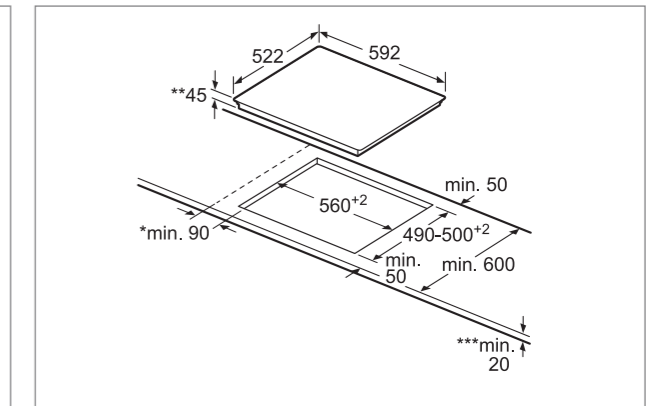
Technical Diagrams | Ceramics Radiant Hobs

All descriptions and technical diagrams are intended as a guide only. For additional technical information, full dimensional and installation details, please refer to the instruction and installation manuals supplied with the appliance.

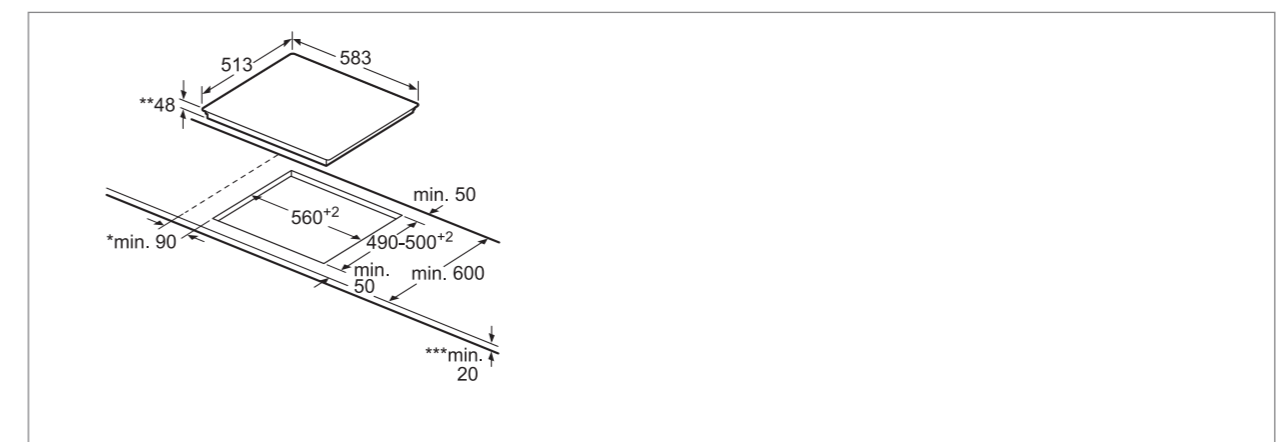
PKN675DB1A



PKE611B17E, PKK611B17E, PKE611BB8E, PKK611BB8E

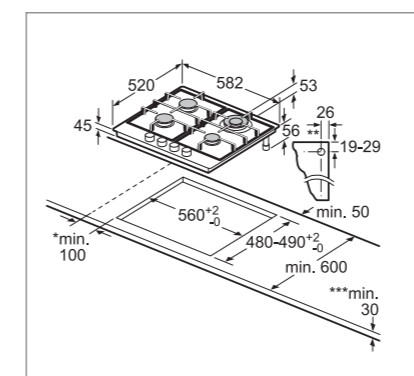


PKE645CA1E, PKE645CA2E



Technical Diagrams | Gas Hobs

PCH6A5B90

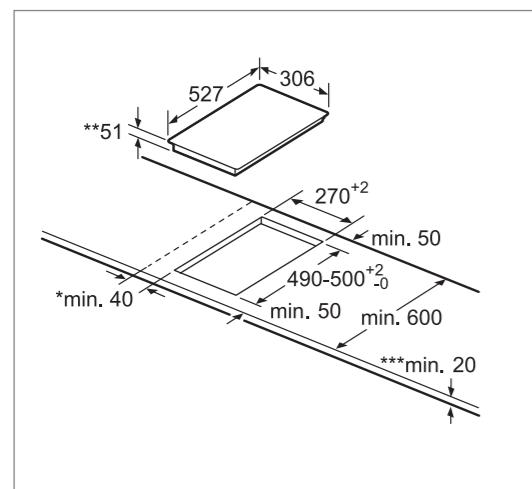


All measurements are in mm

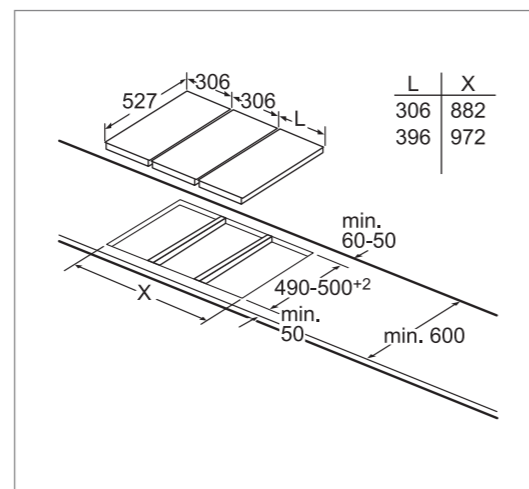
Technical Diagrams | Domino Hobs

All descriptions and technical diagrams are intended as a guide only. For additional technical information, full dimensional and installation details, please refer to the instruction and installation manuals supplied with the appliance.

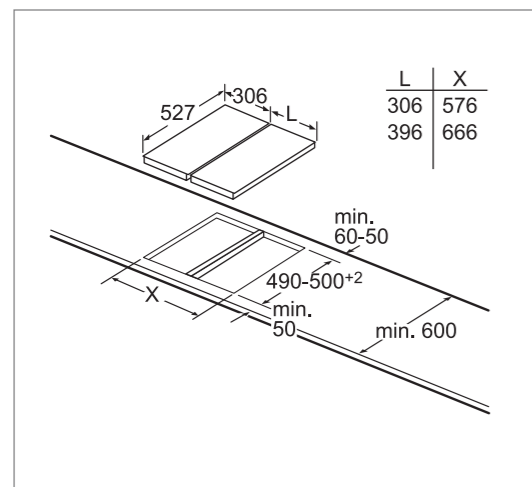
PIB375FB1E



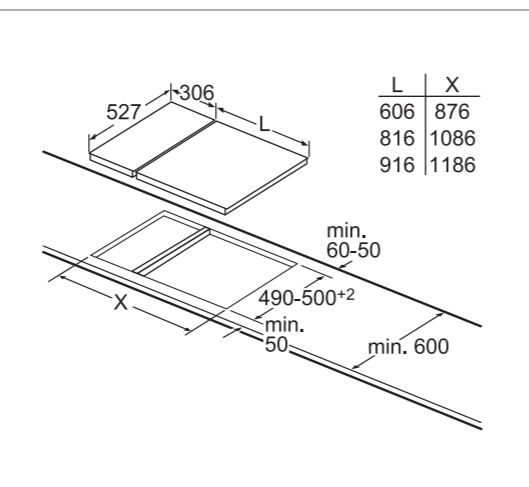
PIB375FB1E



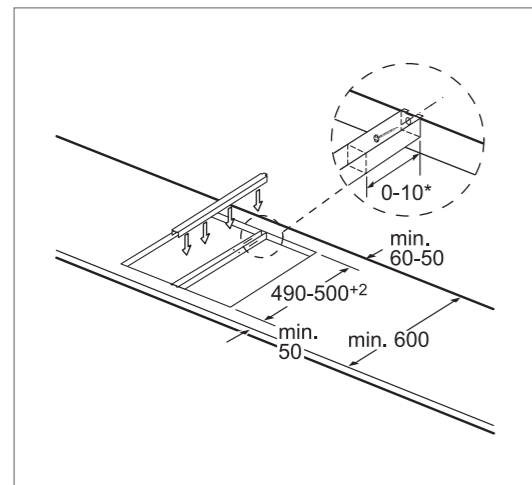
PIB375FB1E



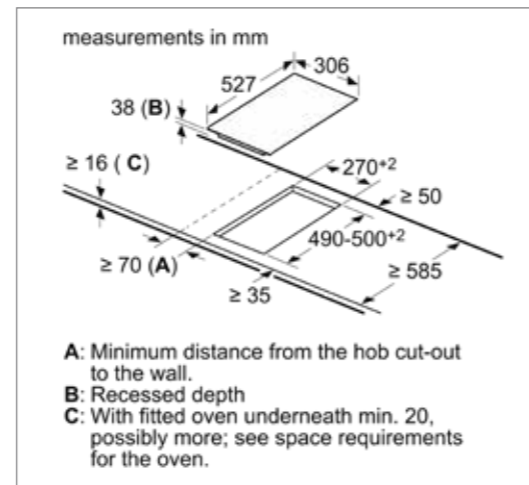
PIB375FB1E



PIB375FB1E



PKF375FP1E, PKF375FP2E

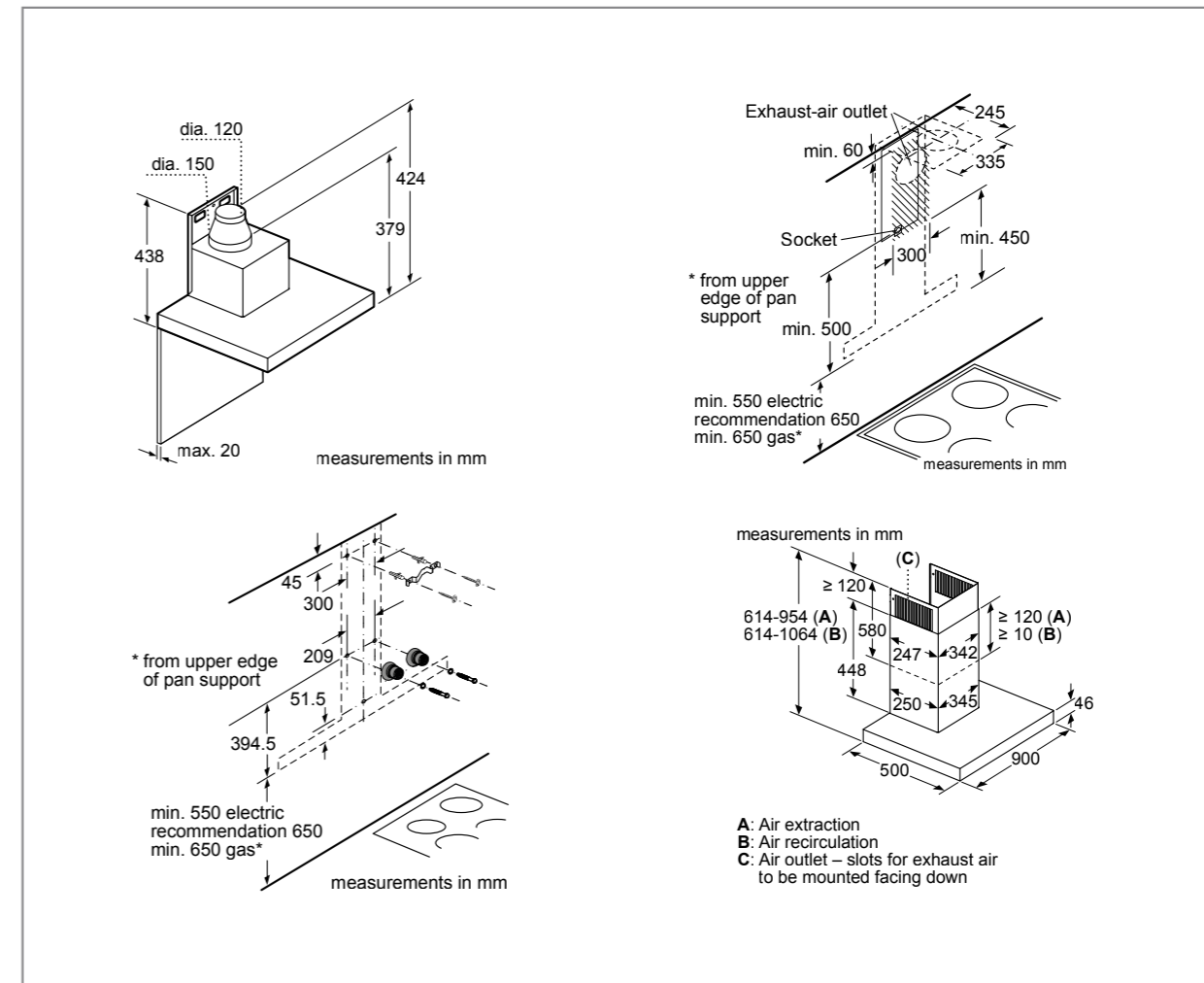


All measurements are in mm

Technical Diagrams | Hood

All descriptions and technical diagrams are intended as a guide only. For additional technical information, full dimensional and installation details, please refer to the instruction and installation manuals supplied with the appliance.

DWB98PR50

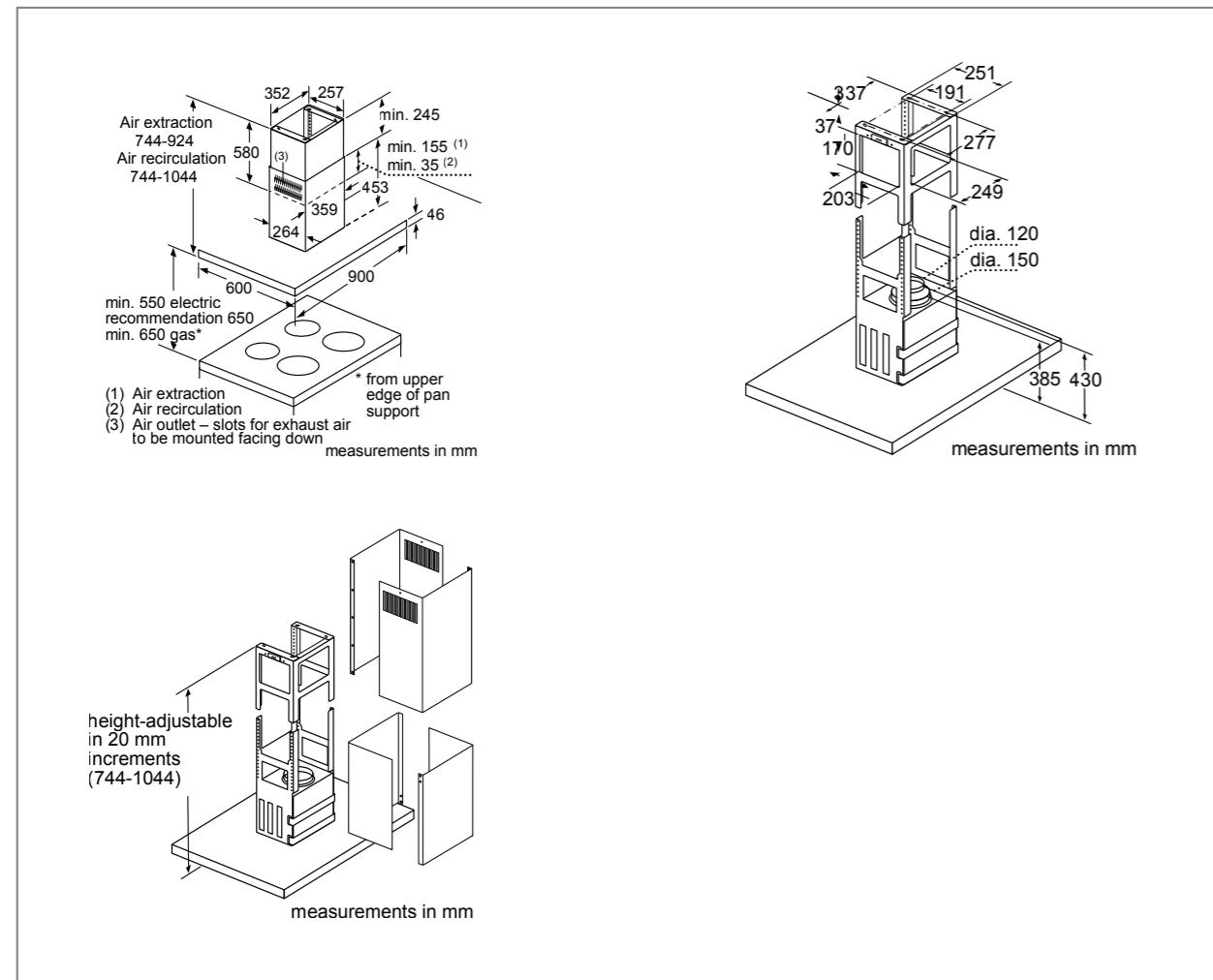


All measurements are in mm

Technical Diagrams | Hood

All descriptions and technical diagrams are intended as a guide only. For additional technical information, full dimensional and installation details, please refer to the instruction and installation manuals supplied with the appliance.

DIB98JQ50

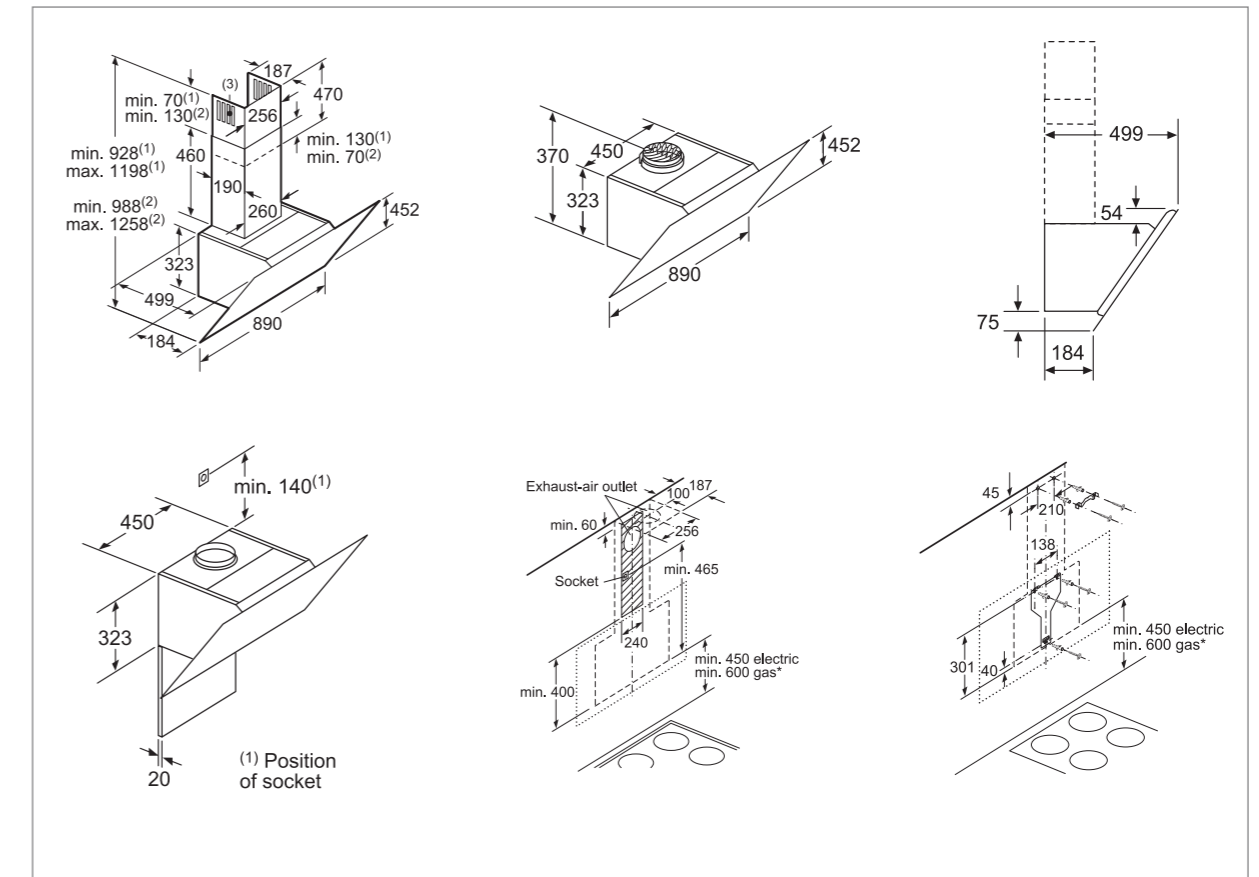


All measurements are in mm

Technical Diagrams | Hood

All descriptions and technical diagrams are intended as a guide only. For additional technical information, full dimensional and installation details, please refer to the instruction and installation manuals supplied with the appliance.

DWK98JM60, DWK91LT60

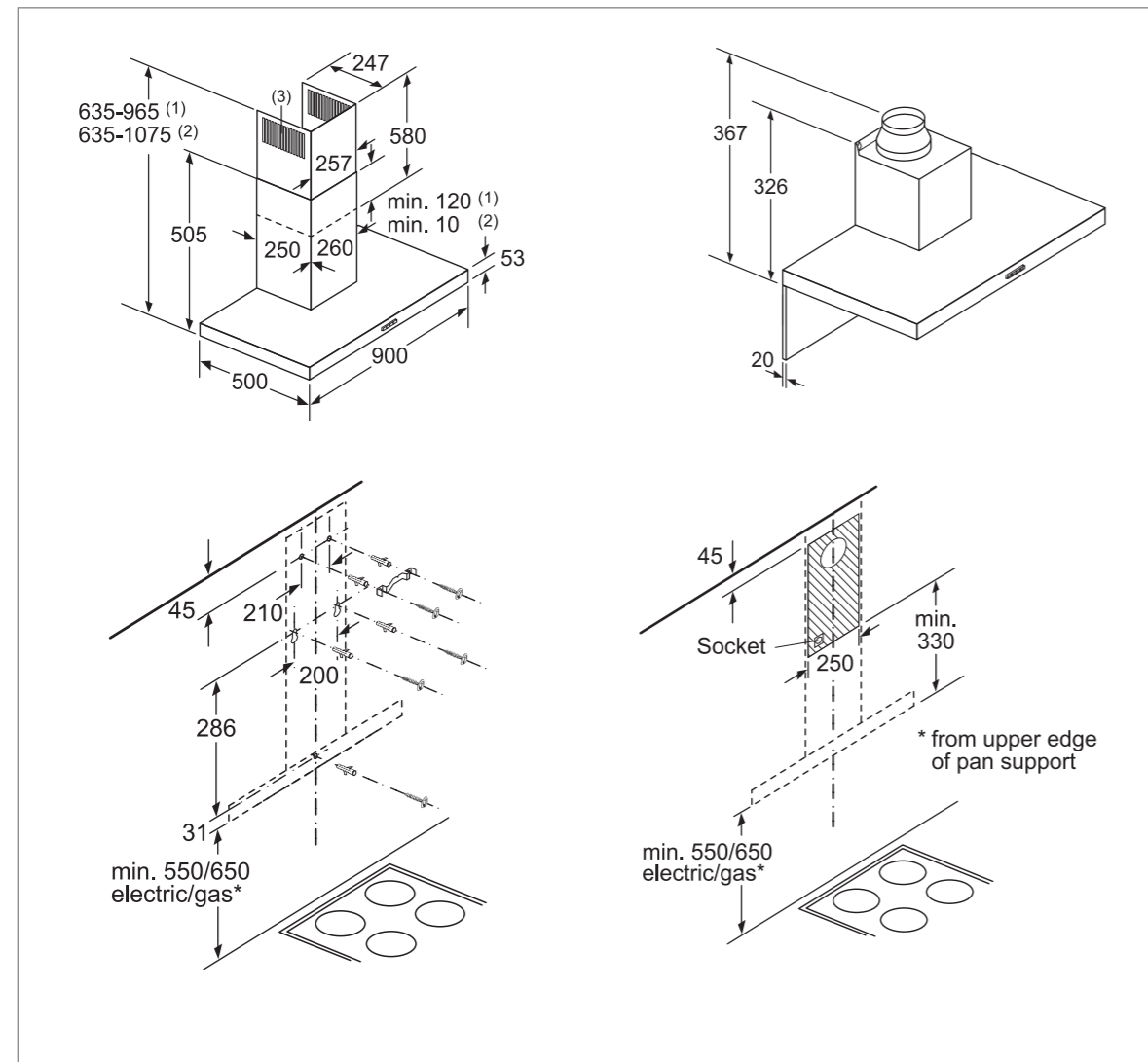


All measurements are in mm

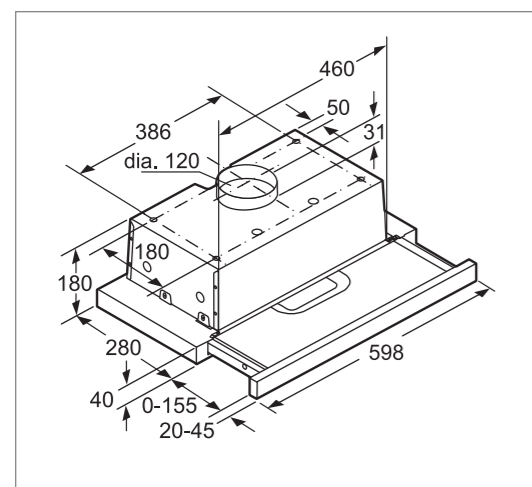
Technical Diagrams | Hood

All descriptions and technical diagrams are intended as a guide only. For additional technical information, full dimensional and installation details, please refer to the instruction and installation manuals supplied with the appliance.

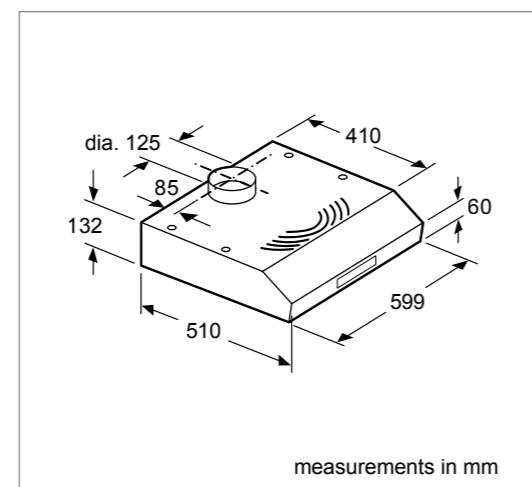
DWB97FM50, DWB96BC50, DWB96BC60



DFT63AC50



DHU635HZA

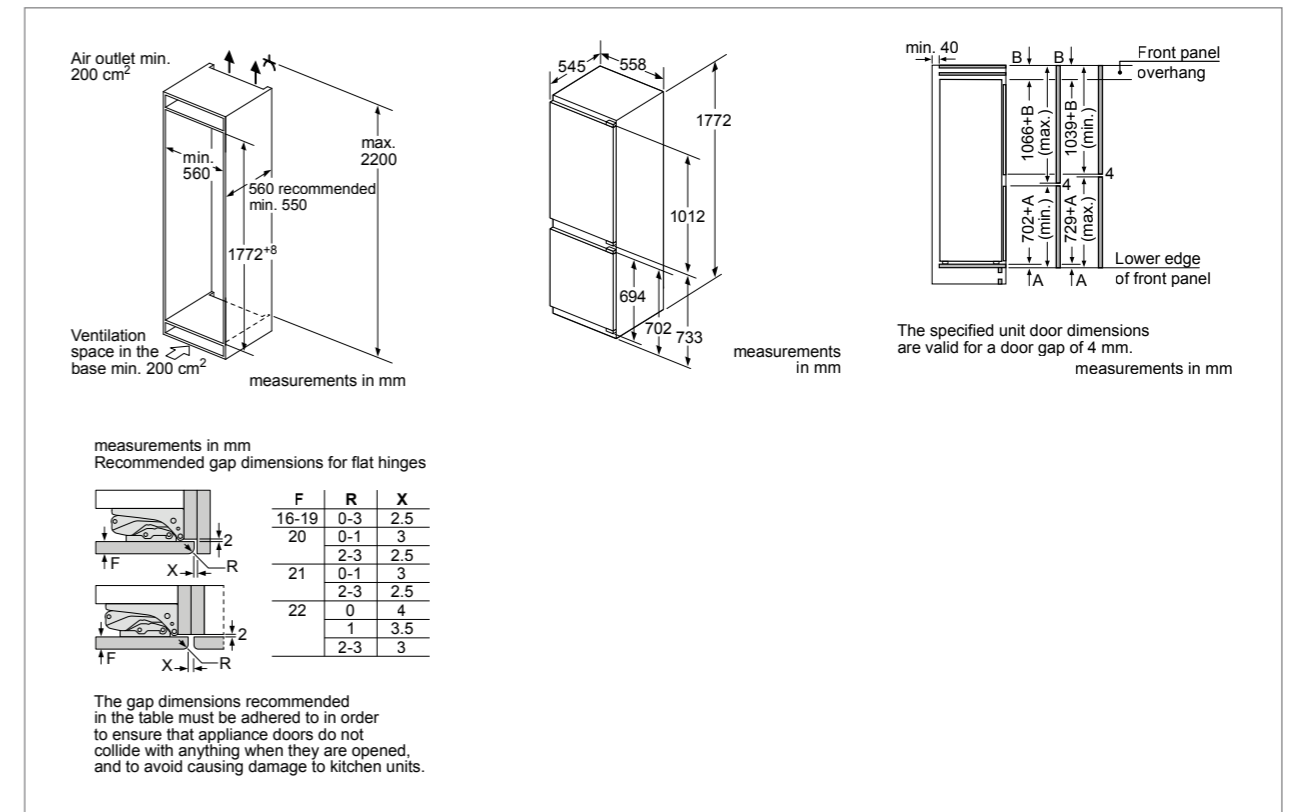


All measurements are in mm

Technical Diagrams | Built-in fridge

All descriptions and technical diagrams are intended as a guide only. For additional technical information, full dimensional and installation details, please refer to the instruction and installation manuals supplied with the appliance.

KIN86AF30J

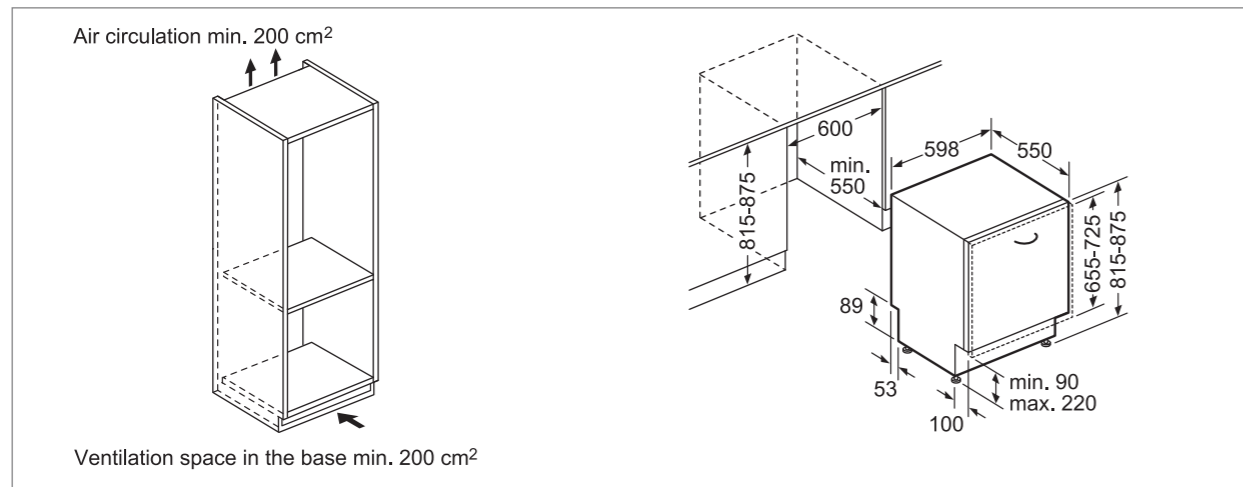


All measurements are in mm

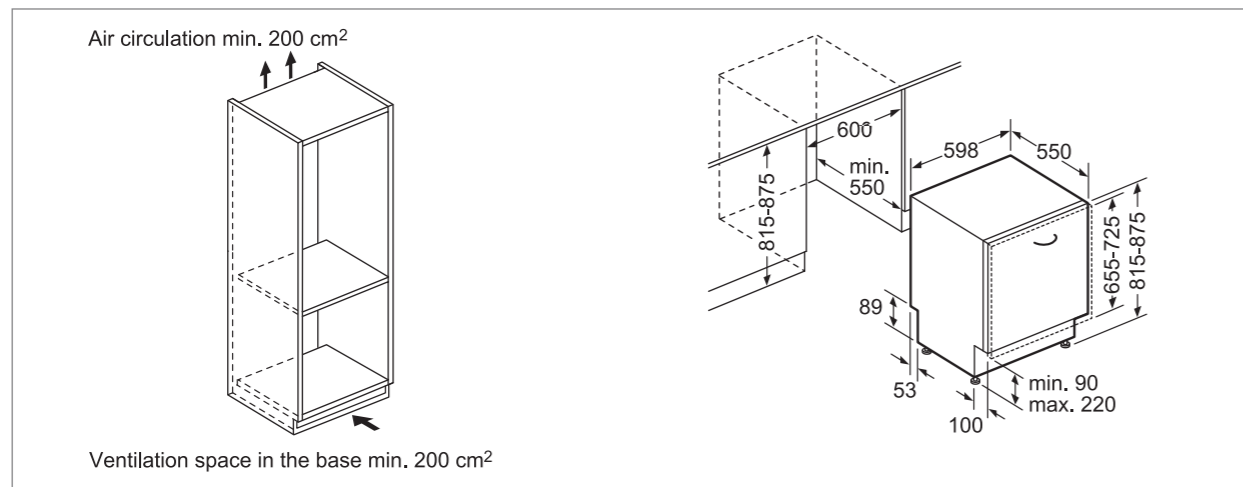
Technical Diagrams | DishWasher

All descriptions and technical diagrams are intended as a guide only. For additional technical information, full dimensional and installation details, please refer to the instruction and installation manuals supplied with the appliance.

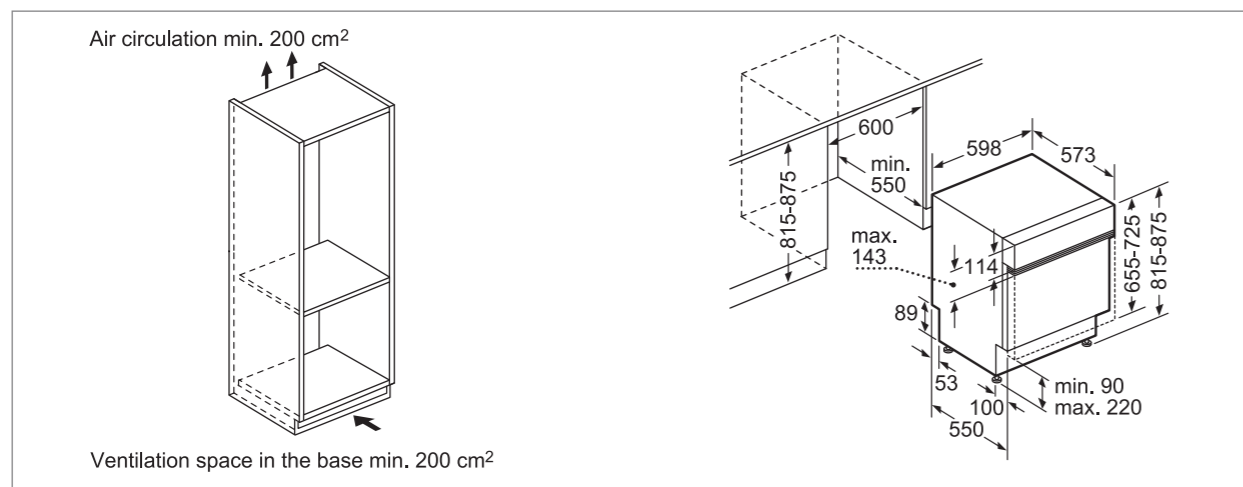
SMV6ZCX42E



SMV4HCX48E, SMV25BX03R



SMI4HCS48E



BSH Home Appliances Ltd.

Ital Thai Tower, 2034/31-39, 2nd Floor, New Phetchburi Road,
Bangkapi, Huay Kwang, Bangkok 10310, Thailand

e-mail: bosch-th-info@bshg.com

Call-Center : +662 495 2424

www.bosch-home.in.th



Like us on
FACEBOOK | [www.facebook.com/
BoschHomeThailand](http://www.facebook.com/BoschHomeThailand)



Instagram | [boschhomethailand](https://www.instagram.com/boschhomethailand)



Youtube | [Bosch Home Thailand](https://www.youtube.com/BoschHomeThailand)

All images are for illustration purposes only.

Please approach out in-store sales personnel

further information more details, visit www.bosch-home.in.th

©Copyright 2021 by BSH Home Appliances Ltd. (Thailand)

Printed in Thailand.