

Technik fürs Leben



**BOSCH**

EXCLUSIV<sup>®</sup>

# Das Hausgeräte-Programm

Ausgabe 2022/2023



# Entspannter leben. Mit Bosch.



## Perfekt war noch nie so einfach.

Wir von Bosch möchten Ihr Leben ein klein wenig entspannter machen. Deshalb behalten wir für Sie die kleinen Dinge im Blick. Mit innovativer Sensor-Technologie erkennen unsere Hausgeräte selbständig, was zu tun ist, um perfekte Ergebnisse zu erzielen. Bei Bosch erwarten Sie Hausgeräte, die mitdenken und sehr einfach zu bedienen sind. So genügt beim Backofen ein kleiner Dreh am intuitiven Bedienring, um alle Einstellungen auf einmal vornehmen zu können. Entdecken Sie im aktuellen Hausgeräte-Programm die vielen Vorzüge der Sensor-Technologie von Bosch.

[www.entspannter-kochen.de](http://www.entspannter-kochen.de)



## Einfach gesünder leben.

Ihr Wohlbefinden und Ihre Gesundheit liegen uns am Herzen. Deshalb entwickeln wir Hausgeräte mit innovativen Technologien, die Ihr Leben zuhause einfacher, entspannter und gesünder machen. Egal, ob Sie für gesunde Ernährung sorgen, Ihre Wäsche hygienisch rein halten oder einfach die Ruhe zuhause genießen möchten – Hausgeräte von Bosch machen Ihr Leben und das Ihrer Lieben Simply Healthy. Diese Hausgeräte kennzeichnen wir mit dem Simply Healthy Signet.

[www.bosch-simply-healthy.de](http://www.bosch-simply-healthy.de)





## Smart today. Smart tomorrow.

Wir glauben, dass sich ein smartes Zuhause an Sie anpassen sollte. Mit Home Connect können Sie Bosch Hausgeräte über Ihre mobilen Endgeräte steuern und im Auge behalten – ganz gleich, wo Sie sich befinden. Darüber hinaus schließen wir fortwährend neue Partnerschaften und ergänzen neue, hilfreiche Funktionen sowie Services für Sie und Ihre Lieben. So können Sie sicher sein, dass das Hausgerät, das Sie heute kaufen, auch für eine smarte Zukunft gewappnet ist. Home Connect ist ein Service der Home Connect GmbH.

[bosch-home.de/homeconnect](https://bosch-home.de/homeconnect)



## Ausgezeichnete Qualität.



### Red Dot Design Award.

Zum wiederholten Mal überzeugte die innovative Marke Bosch mit seinem ausgezeichneten Design und gewann zahlreiche Red Dot Design Awards im Jahr 2022.



### Deutschland vertraut Bosch.

Most Trusted Brand<sup>1</sup> – für die Konsumenten ist Bosch 2022 zum vierten Mal in Folge die vertrauenswürdigste Marke in der Kategorie Haushalts-/Küchengeräte.



### Testsieger kommen von Bosch.

Unsere Hausgeräte überzeugen regelmäßig auch Stiftung Warentest – durch ihre erstklassige Qualität, innovative Funktionen und technische Perfektion.

<sup>1</sup> Quelle: Repräsentative Befragung des Forschungsinstituts Dialego für „Readers Digest“ unter 4.000 Konsumenten.

# Informationen zum Energielabel.

## Für Waschmaschinen, Wäschetrockner, Geschirrspüler, Kühl- und Gefriergeräte.

### Das Europäische Energielabel.

Indem Sie energiesparende Hausgeräte nutzen, schonen Sie wertvolle Ressourcen und sparen Geld. Daher sollten Sie Wert auf niedrige Energie- und Wasserverbrauchswerte legen, wenn Sie ein Hausgerät kaufen. Seit 1995 stellt das europäische Energielabel einheitliche Informationen zum Energie- und Wasserverbrauch von Hausgeräten bereit, um Sie hierbei zu unterstützen. Das seit 2012 gültige Energielabel gibt die Effizienzklasse des jeweiligen Geräts an. Zudem verwendet es sprachneutrale Piktogramme, um zusätzliche Informationen zum Gerät bereitzustellen, wie z. B. Lautstärke und Fassungsvermögen sowie Energie- und Wasserverbrauch. Die technische Entwicklung der vergangenen Jahre hat jedoch zu einer höheren Konzentration an Produkten mit einem Labelwert von A+ oder besser geführt.

Folglich erfüllte das Label seine ursprüngliche Funktion als Hilfe bei der Kaufentscheidung weniger gut als früher. Andere grundlegende Bedingungen, wie etwa das Verbraucherverhalten, haben sich ebenfalls geändert. Deshalb war es an der Zeit, das bestehende Energielabel anzupassen. Die ersten Hausgeräte, die mit dem neuen Label ausgezeichnet wurden, sind Waschmaschinen, Wäschetrockner, Geschirrspüler, Kühlgeräte und Weinkühlschränke.

Seit dem 1. März 2021 müssen diese Geräte, wenn sie im Handel, online, etc. verkauft werden, das neue Label tragen. Das Energielabel für Backöfen, Kochfelder, Lüftungsgeräte, etc. bleibt unverändert. Aus diesem Grund finden Sie z. B. auf Webseiten und in Broschüren für die unterschiedlichen Geräte unterschiedliche Labelangaben.

### Das aktuelle Energielabel: Gültig seit 1. März 2021.

Die wichtigste Änderung ist der Wegfall der Plus-Klassen bei der Energieeffizienz wie beispielsweise A+++ . Die Klassifikation erfolgt nun von A bis G. Zudem werden auch neue Methoden zur Messung des Energieverbrauchs und zur Bestimmung der Labelklasse verwendet. Entsprechend EU-Vorgabe sollten sie möglichst den realen Gebrauch des Produkts berücksichtigen und das durchschnittliche Verbraucherverhalten widerspiegeln. Daher werden z. B. der Energie- und Wasserverbrauch von Waschmaschinen, Wäschetrocknern und Geschirrspülern nicht mehr pro Jahr, sondern pro 100 Gebrauchszyklen des jeweiligen Geräts angegeben. Für diese Produkte wird auch die Laufzeit des Testprogramms angegeben.

Bei Waschmaschinen und Wäschetrocknern wird sogar eine maximale Programmlaufzeit angegeben, die nicht überschritten werden darf. Auch das Testprogramm für die Kennzeichnung von Waschmaschinen und Wäschetrocknern hat sich geändert.

Deshalb gibt es jetzt auch das neue Programm „Eco 40-60“. Bei Geschirrspülern ändert sich auch die Zusammensetzung des Standardgedecks. Aus diesen und anderen Gründen lassen sich die aktuellen Effizienzklassen nicht direkt auf die neuen Klassen abbilden.

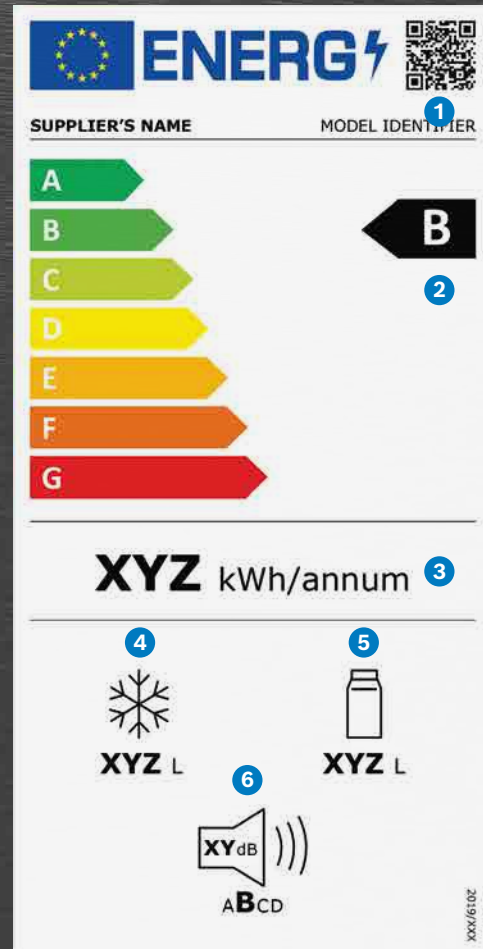
Darüber hinaus können weitere Produktinformationen direkt über den QR-Code auf dem Energielabel abgerufen werden. Der QR-Code verweist auf eine Datenbank, die von der EU betrieben wird. Hier können Datenblätter für alle Geräte angezeigt und heruntergeladen werden, die das neue Label tragen müssen. Der Zugang zu dieser Datenbank ist auch über das Internet möglich.

Weitere Information über das neue Energielabel unter:  
**[www.bosch-home.com/de/service/energielabel](http://www.bosch-home.com/de/service/energielabel)**



Das neue Energieeffizienzklassen Piktogramm reicht von G bis A und wird für Waschmaschinen, Wäschetrockner, Geschirrspüler, Kühlgeräte und Weinkühlschränke verwendet.





### Beispielhafte Darstellung eines Energielabels für Kühl- und Gefriergeräte:

Das Verfahren zur Ermittlung der Energieeffizienzklasse ist jetzt umfassender. Jetzt gehen Gerätetyp, Funktionsprinzip, Raumtemperatur sowie Anzahl und Größe der Fächer in die Ermittlung ein.

Die restlichen Elemente des neuen Energielabels bleiben im wesentlichen unverändert. Der Energieverbrauch wird weiterhin als Jahresverbrauch („Annum“) in kWh angegeben. Darüber hinaus gibt das Label auch das Gesamtfassungsvermögen aller Kühlfächer und gegebenenfalls aller Gefrierfächer sowie die Lautstärke und die Lautstärkeklasse an.

### Zeichenerklärung

- 1 QR-Code
- 2 Energieeffizienzklasse
- 3 Energieverbrauch in kWh/Jahr (gemessen unter neuen Normbedingungen)
- 4 Gesamtvolumen aller Tiefkühlfächer
- 5 Gesamtvolumen aller Kühlfächer
- 6 Geräuschemission in Schallleistung (dB(A) re 1 PW) sowie Geräuschemissionsklasse

# Inhaltsübersicht



<b>8</b>	<b>EXCLUSIV Waschmaschinen und Trockner</b>
15	Waschmaschinen
20	Waschtrockner
24	Trockner
<b>38</b>	<b>EXCLUSIV Geschirrspüler</b>
49	Geschirrspüler 60 cm
55	Geschirrspüler 45 cm
<b>60</b>	<b>EXCLUSIV Kühlgeräte</b>
68	Kühl-Gefrier-Kombinationen Stand
72	Kühl-Gefrier-Kombinationen Einbau
73	Einbau-Kühlschränke
<b>80</b>	<b>EXCLUSIV Gefriergeräte</b>
84	Stand-Gefrierschränke
<b>86</b>	<b>Smart Kitchen Dock</b>
<b>88</b>	<b>EXCLUSIV Herde, Backöfen und Kochfelder</b>
95	Backöfen
97	Autarke Kochfelder
98	Herd-Kochfeld-Kombinationen
100	Einbauherde
102	Kochfelder
107	Sonderzubehör
<b>110</b>	<b>EXCLUSIV Kleine Hausgeräte</b>
112	Küchenmaschinen
127	Standmixer, Stabmixer und Handrührer
132	Staubsauger
<b>142</b>	<b>Service</b>





# EXCLUSIV Waschmaschinen

## Die EXCLUSIV Mehrausstattungen auf einen Blick.\*

### EXCLUSIV Design

- ▶ Bullauge und Scharnier in Chrom mit Vorglas, Blendeneinleger in Chrom/Chrom-Applikationen

### Sonderprogramme und Optionen

- ▶ Programm Flecken: Schweiß, Gras, Erde und Sand werden zuverlässig entfernt
- ▶ Sonderprogramm Jeans/Dunkle Wäsche: Dunkle Farben bleiben erhalten
- ▶ Sonderprogramm Hemden/Blusen: Besonders schonendes Schleudern erleichtert das Bügeln
- ▶ Sonderprogramm Extra Kurz 30': 2 kg leicht verschmutzte Wäsche in nur 30 Minuten waschen
- ▶ Sonderprogramm Funktionsbekleidung: Intervall-Schleudern bei reduzierter Drehzahl schützt empfindliche Membrantextilien (z. B. wasserabweisende Regenjacken)
- ▶ Option Wasser Plus: Schont Textilien durch einen höheren Wasserstand beim Waschen

### Komfort-Ausstattungen

- ▶ Direct Select Touch LED-Display: Einfache Bedienung durch direktes Einstellen auf dem Display
- ▶ Bis zu 10 kg Fassungsvermögen: Viel Platz für Wäsche, die dadurch weniger knittert
- ▶ Komfort-Geräuschkämmung: Besonders leises Waschen
- ▶ Trommelinnenbeleuchtung: Kein Vergessen von Wäschestücken
- ▶ Flüssigwaschmitteleinsatz: Exaktes Dosieren von Flüssigwaschmittel
- ▶ AquaStop: Eine Bosch Garantie bei Wasserschäden – ein Geräteleben lang\*\*

\* In ausgewählten Modellen verfügbar.

\*\* Detaillierte Garantiebedingungen finden Sie unter [www.bosch-home.com/de/service/garantie/weitere-garantien/aquastop](http://www.bosch-home.com/de/service/garantie/weitere-garantien/aquastop).

# Ausstattung Waschmaschinen

## Die Highlights



### i-DOS

**Weniger Waschmittel und Wasser verschwenden dank automatischer Dosierung.**

- ▶ Einfacher geht's nicht: Wäsche einlegen und Automatik-Programm starten – den Rest macht Ihre i-DOS für Sie.
- ▶ Das intelligente Dosiersystem i-DOS erkennt Textilart, Verschmutzungsgrad und Beladungsmenge – und dosiert die exakt richtige Menge Waschmittel und Wasser.



### Fleckenautomatik

**Für jeden Fleck das richtige Waschprogramm.**

- ▶ Die Fleckenautomatik entfernt schonend und ganz automatisch bis zu 16 der hartnäckigsten Flecken – von Schokolade über Gras bis hin zu Rotwein.
- ▶ Die Waschmaschine passt automatisch die Temperatur, die Trommelbewegung und die Einweichzeit an die jeweiligen Flecken an, bevor das ausgewählte Waschprogramm startet. Einfach zum perfekten Waschergebnis unabhängig von der Art der Flecken.



### 4D Wash System

**Höchste Waschleistung durch effektive Durchfeuchtung der Wäsche und optimale Nutzung des Waschmittels.**

- ▶ Überraschende Waschleistung – auch bei einer voll beladenen Trommel. Das innovative 4D Wash System garantiert perfekt saubere Wäsche.
- ▶ Eine zusätzliche Düse spritzt Wasser und Waschmittel zentral in die mit erhöhter Drehzahl rotierende Trommel ein. In dem sich bildenden Wäschetunnel wird beides gleichmäßig über die Wäsche verteilt.



### Active Water Plus

**Intelligent Wasser sparen.**

- ▶ Dank Active Water Plus muss man sich keine Gedanken um den effizienten Einsatz von Energie und Wasser machen.
- ▶ Die stufenlose Mengenautomatik sorgt mit intelligenten Sensoren dafür, dass nur die tatsächlich benötigte Menge an Wasser verwendet wird – abhängig von Textilart und Beladungsmenge. So werden die Umwelt und der Geldbeutel auf intelligente Art geschont.

## Die Ausstattungsmerkmale von A-Z



### Active Water Plus – stufenlose Mengenautomatik

Maximale Energie- und Wasserersparnis. Ein Durchfluss- und ein Wasserstands-Sensor sorgen gemeinsam dafür, dass der Wasserverbrauch entsprechend der Textilart und Beladungsmenge auf ein Minimum sinkt.



### Aqua Sensor

Keine Waschmittelrückstände mehr in der Wäsche. Das Spülwasser wird auf kleinste Rückstände hin kontrolliert und die Anzahl der Spülgänge angepasst. Überflüssige Spülgänge werden damit vermieden.



### AquaStop: Die Bosch Garantie bei Wasserschäden – ein Geräteleben lang.\*

Das AquaStop System bietet Schutz gegen Wasserschäden – dafür garantiert Bosch ein Geräteleben lang.

### AquaStop-Schlauch

Mechanischer Stopp des Wasserzulaufs mithilfe Doppelzulaufschlauch, mechanischem Ventil im Zulaufschlauch und optischer Anzeige.



### Eco Silence Drive

Langlebiger, leistungsstarker und dabei leiser Motor dank modernster Antriebselektronik mit einem Permanentmagneten.



### Fleckenautomatik

Entfernt zuverlässig die 4 bzw. 16 häufigsten Flecken von Gras bis Rotwein. Die Automatik passt Temperaturverlauf, Trommeldrehung und Einweichzeit im gewählten Waschprogramm an.

### Funktionsbekleidung

Im Programm Funktionsbekleidung werden durch Intervall-Schleudern bei reduzierter Schleuderdrehzahl empfindliche Membrantextilien (z. B. wasserabweisende Regenjacken) weniger mechanisch beansprucht und somit schonend und gründlich gereinigt.



### Home Connect

Komfortables Steuern und Überwachen der Waschmaschine von unterwegs. Die Easy Start Funktion empfiehlt immer das richtige Programm und erleichtert zusätzlich die Bedienung.



### Intelligentes Dosiersystem i-DOS

Verhindert ungenaues Dosieren von Waschmittel und Weichspüler dank intelligenter Automatik. Die Wäsche wird immer optimal und schonend gewaschen. Waschmittel und Wasser werden weniger verschwendet.



### Intensiv Plus

Besonders stark verschmutzte Wäsche wird in nur 30 Minuten richtig sauber. Dank Spezialreinigungsschub Intensiv Plus wird die Waschintensität deutlich erhöht.

### Nachlegefunktion

Vergessene Kleidungsstücke können auch noch nach dem Start des Waschprogramms hinzugefügt werden.

### Trommelreinigung (mit Erinnerungsfunktion)

Programm zur Reinigung und Pflege der Trommel und des Laugenbehälters, z. B. vor dem ersten Waschen oder bei häufigem Waschen mit niedrigen Temperaturen ( $\cong 40^{\circ}\text{C}$ ). Erinnert via optischer Anzeige an die Reinigung.



### Speed Perfect

Mit Speed Perfect bis zu 65% schneller\*\* zu perfekt sauberer Wäsche. Als Option zuschaltbar zu den meisten Programmen, allen Beladungsmengen und Textilien.



### Sportswear-Programm

Schonende Reinigung von empfindlicher Sportkleidung aus Mikrofasern, wie z. B. Funktionsshirts und Schwimmbekleidung. Dank diesem Spezialprogramm bleibt die Sportbekleidung lange funktional in Topform.



### Vario Trommel

Besonders schonendes Waschen. Eine bessere Wasserverteilung dank wellenförmiger Trommelstruktur und die spezielle Form der Mitnehmer erzielen beste Waschergebnisse.

### 4D Wash System

Erzielt überragende Waschleistungen – auch bei voll beladener Waschtrommel. Wasser und Waschmittel werden über eine zusätzliche Düse zentral in die Trommel eingespritzt, sodass jedes Wäschestück optimal durchfeuchtet wird.



### Wolle-Handwäsche

Sanft waschen wie von Hand. Empfindliche Wolltextilien werden dank einer sanften Waschmechanik mit Pausen und weniger Trommel-Umdrehungen besonders schonend gewaschen.

\* Detaillierte Garantiebedingungen finden Sie unter [www.bosch-home.com/de/service/garantie/weitere-garantien/aquastop](http://www.bosch-home.com/de/service/garantie/weitere-garantien/aquastop).

\*\* Vergleich zwischen der Programmdauer von Pflegeleicht 40°C und der Programmdauer von Pflegeleicht 40°C mit aktivierter Speed Perfect Option.

# Einfach gesünder leben.



Innovative Technologien von Bosch machen das Leben zuhause einfacher, entspannter und gesünder. Hausgeräte, die mindestens eine der unten stehenden Kategorien oder Funktionen erfüllen, kennzeichnen wir mit dem Simply Healthy Signet.

## Fitness



### Funktionsbekleidung

Im Programm Funktionsbekleidung werden durch Intervall-Schleudern bei reduzierter Schleuderdrehzahl empfindliche Membrantextilien (z. B. wasserabweisende Regenjacken) weniger mechanisch beansprucht und somit schonend und gründlich gereinigt.



### Fleckenautomatik

Entfernt zuverlässig die häufigsten Flecken, die bei Sport und Spiel entstehen können, wie zum Beispiel Gras, Erde oder Schweiß.

### Daunen-Programm

Das Feinprogramm für perfekte Daunenpflege. Dank sanfter Waschtechnik wird Daunen-Kleidung besonders geschont.

## Entschleunigung



### Super Silence\*

Es geht noch leiser mit den Silence Waschmaschinen von Bosch. Damit können Sie Wäsche sogar waschen, wenn Ihr Baby schläft. Denn der Eco Silence Drive Motor drosselt laute Geräusche und die Seitenwände sorgen durch ihre besondere Struktur für weniger Vibrationen.

### Schnell/Mix-Leise-Programm (Night Wash-Programm)

Ganz entspannt und leise bis zu 3,5 kg Wäsche unterschiedlichster Textilien waschen. Ideal für leicht verschmutzte oder neue Kleidungsstücke.

## Schutz



### Hygiene Plus-Programm

Schützt empfindliche, leicht reizbare Haut – das ideale Programm für Wäschestücke, die direkt auf der Haut getragen werden. Allergieauslösende Rückstände werden maximal reduziert.



### i-DOS

Nie mehr überdosieren! Flüssigwaschmittel und Weichspüler werden bei jeder Wäsche perfekt dosiert. So verbleiben keinerlei Waschmittelrückstände und die Haut ist vor Reizungen geschützt.

### Trommelreinigung

Eine hygienisch reine Waschtrommel ist für eine optimale Textilpflege unabdingbar. Die Trommelreinigungsfunktion erinnert Sie automatisch nach 20 Waschgängen unter 40 °C daran, Ihre Trommel zu reinigen.



# Die Blenden der EXCLUSIV Waschmaschinen.

## HomeProfessional

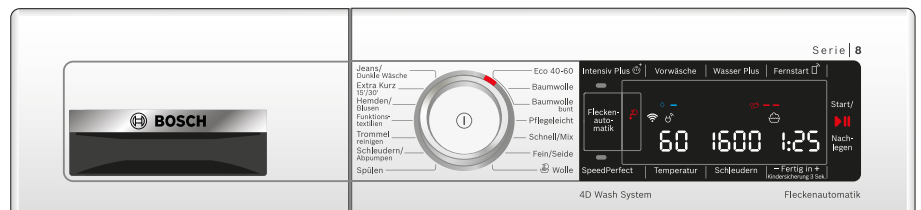
- ▶ Beleuchteter Metalldrehwähler mit An-/Aus-Taste
- ▶ Touch Control-Bedienung
- ▶ TFT-Klartextdisplay
- ▶ Temperaturschrittweise Auswahlfunktion in 10 Grad Schritten



z. B. WAV28E94

## Serie | 8

- ▶ Beleuchteter Drehwähler mit An-/Aus-Taste
- ▶ Touch Control-Bedienung
- ▶ LED-Farbdisplay
- ▶ Temperaturschrittweise Auswahlfunktion in 10 Grad Schritten



z. B. WAX32M92

## Serie | 6

- ▶ Drehwähler
- ▶ Touch Control-Bedienung
- ▶ LED-Display



z. B. WGG256M90

## Serie | 6 mit Direct Select Display

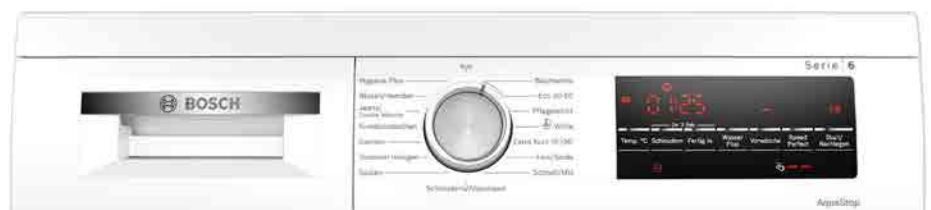
- ▶ Drehwähler mit An-/Aus-Taste
- ▶ Touch Control-Bedienung
- ▶ LED-Touchdisplay



z. B. WAU28R92

## Serie | 6 (unterbaufähig)\*

- ▶ Drehwähler
- ▶ Touch Control-Bedienung
- ▶ LED-Display



z. B. WUU28T91

## Serie | 4

- ▶ Drehwähler
- ▶ Touch Control-Bedienung
- ▶ LED-Display



z. B. WAN28297

\* Diese Geräte haben eine verkürzte Blende für abnehmbare Geräteabdeckung.

# Welches Gerät passt am besten zu Ihren Bedürfnissen?

Die Ausstattungsmerkmale unserer Waschmaschinen im Überblick.

VIB	Energieeffizienzklasse	Schleudereffizienzklasse	Fassungsvermögen in kg	Energieverbrauch <sup>2</sup> in kWh	Wasserverbrauch <sup>3</sup> in Liter	Sicherheitssystem	Schleudereistung <sup>4</sup> in U/min	Geräuschwert Schleudern in dB	Produkthighlights	UPE in €*	Seite
-----	------------------------	--------------------------	------------------------	--------------------------------------	---------------------------------------	-------------------	--	-------------------------------	-------------------	-----------	-------

## Waschmaschinen

HomeProfessional											
WAV28E94		B	1-9	48	48	AquaStop	1.400	70	i-DOS, 16 Flecken, 10 Jahre Motorgarantie	1.509,-	15
WAV28G94		B	1-9	48	48	AquaStop	1.400	70	16 Flecken, 10 Jahre Motorgarantie	1.409,-	15
Serie 8											
WAX32M92		A	1-9	64	48	AquaStop	1.600	70	4 Flecken, Home Connect	1.399,-	15
WAV28M93		B	1-9	48	48	AquaStop	1.400	69	4 Flecken	1.319,-	16
Meisterstück											
WGG256M90		A	1-10	59	47	AquaStop	1.600	72	10 Jahre Motorgarantie	1.229,-	16
WGG244M90		B	1-9	48	48	AquaStop	1.400	70	10 Jahre Motorgarantie	1.189,-	16
WAG28492		B	1-8	62	47	AquaStop	1.400	71	10 Jahre Motorgarantie	1.169,-	17
Serie 6											
WAU28R92		B	1-9	64	48	AquaStop	1.400	70	4 Flecken	1.149,-	17
WAL28P91		B	1-10	51	50	AquaStop	1.400	71	4 Flecken, Home Connect	1.329,-	17
WGG14409A		B	1-9	46	48	AquaStop	1.400	71	4 Flecken	1.109,-	18
WUU28T91		B	1-9	46	48	AquaStop	1.400	70	unterbaufähig	1.099,-	18
Serie 4											
WGG04408A		B	1-9	48	48	AquaStop-Schlauch	1.400	71		1.019,-	18
WAN28K93A		B	1-8	-7	-7	AquaStop	1.400	-7		979,-	19
WAN28297		B	1-7	63	48	AquaStop	1.400	74		929,-	19
WAN28093		B	1-7	69	45	AquaStop	1.400	74		909,-	19
Waschtrockner											
WDU28593	 	B	10 W. / 6 T.	49	50	AquaStop	1.400	70	Home Connect	1.859,-	21
WNG24490	 	B	9 W. / 6 T.	64	41	AquaStop	1.400	69	4 Flecken	1.619,-	21
WNA13491	 	B	9 W. / 5 T.	57	46	AquaStop	1.400	70		1.519,-	21

\* Unverbindliche Preisempfehlung des Herstellers inkl. gesetzlicher MwSt.  
<sup>1</sup> Auf einer Energieeffizienzklassen-Skala von A bis G. <sup>2</sup> Energieverbrauch in kWh/100 Waschzyklen (im Programm Eco 40 – 60). <sup>3</sup> Gewichteter Wasserverbrauch in Litern/Waschgang (im Programm Eco 40 – 60). <sup>4</sup> Der angegebene Wert ist gerundet. <sup>5</sup> Energieeffizienzklasse des vollständigen Betriebszyklus auf einer Energieeffizienzklassen-Skala von A bis G. <sup>6</sup> Energieeffizienzklasse des vollständigen Waschzyklus auf einer Energieeffizienzklassen-Skala von A bis G. <sup>7</sup> Angaben lagen bei Datenerstellung nicht vor.

# Home Professional und Serie | 8 Waschmaschinen



UPE: 1.509,- €\*

Home Professional WAV28E94 **select line**



- EXCLUSIV © Mehrausstattung**
- EXCLUSIV Design
  - Sonderprogramme: Automatik Sanft, Hygiene Plus
  - Wasser Plus Funktion
  - Komfort-Geräuschdämmung

**Leistung und Verbrauch**

- Energieeffizienzklasse<sup>1</sup>: A
- Energie<sup>2</sup>/Wasser<sup>3</sup>: 48 kWh/48 Liter
- Fassungsvermögen: 1-9 kg
- Programmdauer<sup>4</sup>: 3h:44min.
- Schleudereffizienzklasse: B
- Schleuderleistung<sup>5</sup>: 1.400-400 U/min
- Geräusch-Wert Schleudern: 70 dB(A) re 1 pW
- Geräuscheffizienzklasse: A

**Programme**

- Standardprogramme: Baumwolle, Pflegeleicht, Fein/Seide, Wolle-Handwäsche
- Spezialprogramme: Hygiene Plus, Abpumpen, Automatik Sanft, Automatik, Trommel reinigen (mit Erinnerungsfunktion), Hemden/Blusen, Jeans/Dunkle Wäsche, Schleudern, Schnell/Mix, Sportswear, Spülen, Decken, Extra Kurz 15'/30'

**Optionen**

- Speed Perfect<sup>7</sup>
- i-DOS
- Fleckenautomatik 16
- Optionen: Extraspülen, Bügelleicht, Einweichen, Fleckenautomatik, i-DOS 1, i-DOS 2, Intensiv Plus, Speed Perfect, Spülstop, Vorwäsche, Wasser Plus

**Komfort und Sicherheit**

- 4D Wash System
- Vario Trommel
- Trommelinnenbeleuchtung: LED
- Eco Silence Drive Motor mit 10 Jahren Motorgarantie
- Hochauflösendes TFT-Klartextdisplay für intuitive Bedienung
- Verbrauchsanzeige: Angabe zu Strom- und Wasserverbrauch
- Wäschewaage mit Beladungsanzeige und direkter Dosierempfehlung
- Anzeige für Überdosierung
- Nachlegefunktion
- Aqua Sensor
- Active Water Plus
- 32 cm-Bullauge, chrom, weiß mit 180° Türöffnungswinkel
- AquaStop: Eine Bosch Garantie bei Wasserschäden – ein Geräteleben lang<sup>6</sup>
- Flüssigwaschmitteleinsatz

**Technische Informationen**

- Gerätemaße (HxBxT): 84,8 x 59,8 x 59,0 cm
- Unterschiebbar ab 85 cm Nischenhöhe



UPE: 1.409,- €\*

Home Professional WAV28G94 **select line**



- EXCLUSIV © Mehrausstattung**
- EXCLUSIV Design
  - Sonderprogramme: Automatik, Hygiene Plus
  - Wasser Plus Funktion
  - Komfort-Geräuschdämmung

**Leistung und Verbrauch**

- Energieeffizienzklasse<sup>1</sup>: A
- Energie<sup>2</sup>/Wasser<sup>3</sup>: 48 kWh/48 Liter
- Fassungsvermögen: 1-9 kg
- Programmdauer<sup>4</sup>: 3h:44min.
- Schleudereffizienzklasse: B
- Schleuderleistung<sup>5</sup>: 1.400-400 U/min
- Geräusch-Wert Schleudern: 69 dB(A) re 1 pW
- Geräuscheffizienzklasse: A

**Programme**

- Standardprogramme: Baumwolle, Pflegeleicht, Fein/Seide, Wolle-Handwäsche
- Spezialprogramme: Hygiene Plus, Abpumpen, Automatik, Trommel reinigen (mit Erinnerungsfunktion), Handtücher, Hemden/Blusen, Jeans/Dunkle Wäsche, Schnell/Mix leise (Night Wash), Schleudern, Schnell/Mix, Sportswear, Spülen, Decken, Extra Kurz 15'/30'

**Optionen**

- Speed Perfect<sup>7</sup>
- Fleckenautomatik 16
- Optionen: Extraspülen, Bügelleicht, Einweichen, Fleckenautomatik, Intensiv Plus, Leiser Waschen, Speed Perfect, Spülstop, Vorwäsche, Wasser Plus
- TouchControl-Tasten: Grundeinstellungen, Ein/Aus, Fertig in, Fleckenauswahl, Intensiv Plus, Optionen, Start/Pause mit Nachlegefunktion, Temperatur, SpeedPerfect, Drehzahlwahl/Spülstop

**Komfort und Sicherheit**

- 4D Wash System
- Vario Trommel
- Trommelinnenbeleuchtung: LED
- Eco Silence Drive Motor mit 10 Jahren Motorgarantie
- Programmwähler mit integriertem Ein-/ Ausschalter in Metall
- Hochauflösendes TFT-Klartextdisplay für intuitive Bedienung
- Nachlegefunktion
- Verbrauchsanzeige: Angabe zu Strom- und Wasserverbrauch
- Wäschewaage mit Beladungsanzeige und direkter Dosierempfehlung
- Anzeige für Überdosierung
- Active Water Plus
- Geräuschdämmung
- Leichtreinigungsschubblade
- 32 cm-Bullauge, chrom, weiß mit 180° Türöffnungswinkel
- AquaStop: Eine Bosch Garantie bei Wasserschäden – ein Geräteleben lang<sup>6</sup>
- Flüssigwaschmitteleinsatz

**Technische Informationen**

- Gerätemaße (HxBxT): 84,8 x 59,8 x 59,0 cm
- Unterschiebbar ab 85 cm Nischenhöhe



UPE: 1.399,- €\*

Serie | 8 WAX32M92 **select line**



- EXCLUSIV © Mehrausstattung**
- EXCLUSIV Design
  - 1.600 U/min Schleuderleistung
  - Sonderprogramme: Jeans/Dunkle Wäsche, Funktionstextilien
  - Wasser Plus Funktion
  - Komfort-Geräuschdämmung

**Leistung und Verbrauch**

- Energieeffizienzklasse<sup>1</sup>: C
- Energie<sup>2</sup>/Wasser<sup>3</sup>: 64 kWh/48 Liter
- Fassungsvermögen: 1-9 kg
- Programmdauer<sup>4</sup>: 3h:38min.
- Schleudereffizienzklasse: A
- Schleuderleistung<sup>5</sup>: 1.600-400 U/min
- Geräusch-Wert Schleudern: 70 dB(A) re 1 pW
- Geräuscheffizienzklasse: A

**Programme**

- Standardprogramme: Baumwolle, Pflegeleicht, Fein/Seide, Wolle-Handwäsche
- Spezialprogramme: Trommel reinigen (mit Erinnerungsfunktion), Hemden/Blusen, Jeans/Dunkle Wäsche, Funktionstextilien, Schleudern/Abpumpen, Schnell/Mix, Spülen, Extra Kurz 15'/30'

**Optionen**

- Home Connect
- Speed Perfect<sup>7</sup>
- Fleckenautomatik 4
- Optionen: Extraspülen, Bügelleicht, Einweichen, Fleckenautomatik, Intensiv Plus, Speed Perfect, Spülstop, Vorwäsche, Wasser Plus
- Touch Control-Tasten: Ein/Aus, Fertig in, Fleckenauswahl, Intensiv Plus, Fernstart, Start/Pause mit Nachlegefunktion, Temperatur, Speed Perfect, Vorwäsche, Wasser Plus, Drehzahlwahl/Spülstop

**Komfort und Sicherheit**

- 4D Wash System
- Vario Trommel
- Trommelinnenbeleuchtung: LED
- Eco Silence Drive Motor mit 10 Jahren Motorgarantie
- Großes, übersichtliches LED-Display für Programmablauf
- Anzeige für Überdosierung
- Active Water Plus
- Automatische Beladungserkennung
- Durchflusssensor für optimalen Wasserverbrauch
- Leichtreinigungsschubblade
- 32 cm-Bullauge, Alu-Look, weiß mit 171° Türöffnungswinkel
- AquaStop: Eine Bosch Garantie bei Wasserschäden – ein Geräteleben lang<sup>6</sup>
- Flüssigwaschmitteleinsatz

**Technische Informationen**

- Gerätemaße (HxBxT): 84,8 x 59,8 x 59,0 cm
- Unterschiebbar ab 85 cm Nischenhöhe

\* Unverbindliche Preisempfehlung des Herstellers inkl. gesetzlicher MwSt. \*\* Testsieger, Stiftung Warentest, Ausgabe 10/2022 GUT (1,6).

<sup>1</sup> Auf einer Energieeffizienzklasse-Skala von A bis G. <sup>2</sup> Energieverbrauch in kWh/100 Betriebszyklen (im Eco 40-60-Programm).

<sup>3</sup> Gewichteter Wasserverbrauch in Litern pro Waschgang (im Programm Eco 40-60). <sup>4</sup> Laufzeit für das Programm Eco 40-60. <sup>5</sup> Der angegebene Wert ist gerundet.

<sup>6</sup> Detaillierte Garantiebedingungen finden Sie unter [www.bosch-home.com/de/service/garantie/weitere-garantien/aquastop](http://www.bosch-home.com/de/service/garantie/weitere-garantien/aquastop).

<sup>7</sup> Vergleich zwischen der Programmdauer von Pflegeleicht 40°C und der Programmdauer von Pflegeleicht 40°C mit aktivierter Speed Perfect Option.

## Serie | 8 und Meisterstück Waschmaschinen



MADE IN GERMANY  
EXCLUSIV



MADE IN GERMANY  
EXCLUSIV



MADE IN GERMANY  
EXCLUSIV

UPE: 1.319,- €\*

Serie | 8 select line  
WAV28M93



### EXCLUSIV © Mehrausstattung

- EXCLUSIV Design
- Sonderprogramme: Jeans/Dunkle Wäsche, Funktionstextilien
- Wasser Plus Funktion
- Komfort-Geräuschdämmung

UPE: 1.229,- €\*

Meisterstück select line  
WGG256M90



### EXCLUSIV © Mehrausstattung

- EXCLUSIV Design
- 10 kg Fassungsvermögen
- 1.600 U/min Schleuderleistung
- Sonderprogramm: Jeans/Dunkle Wäsche
- Wasser Plus Funktion
- Komfort-Geräuschdämmung

UPE: 1.189,- €\*

Meisterstück select line  
WGG244M90



### EXCLUSIV © Mehrausstattung

- EXCLUSIV Design
- Sonderprogramme: Jeans/Dunkle Wäsche
- Wasser Plus Funktion
- Komfort-Geräuschdämmung

#### Leistung und Verbrauch

- Energieeffizienzklasse<sup>1</sup>: A
- Energie<sup>2</sup>/Wasser<sup>3</sup>: 48 kWh/48 Liter
- Fassungsvermögen: 1-9 kg
- Programmdauer<sup>4</sup>: 3h:44min.
- Schleudereffizienzklasse: B
- Schleuderleistung<sup>5</sup>: 1.400-400 U/min
- Geräusch-Wert Schleudern: 69 dB(A) re 1 pW
- Geräuscheffizienzklasse: A

#### Programme

- Standardprogramme: Baumwolle, Pflegeleicht, Fein/Seide, Wolle-Handwäsche
- Spezialprogramme: Hygiene Plus, Trommel reinigen (mit Erinnerungsfunktion), Hemden/Blusen, Jeans/Dunkle Wäsche, Funktionstextilien, Schleudern/Abpumpen, Schnell/Mix, Spülen, Extra Kurz 15'/30'

#### Optionen

- Speed Perfect<sup>7</sup>
- Fleckenautomatik 4
- Optionen: Bügelleicht, Fleckenautomatik, Intensiv Plus, Speed Perfect, Vorwäsche, Wasser Plus
- Touch Control-Tasten: Bügelleicht, Ein/Aus, Fertig in, Fleckenauswahl, Intensiv Plus, Start/Pause mit Nachlegefunktion, Temperatur, Speed Perfect, Vorwäsche, Wasser Plus, Drehzahlwahl/Spülstop

#### Komfort und Sicherheit

- 4D Wash System
- Vario Trommel
- Trommelinnenbeleuchtung: LED
- Eco Silence Drive Motor mit 10 Jahren Motorgarantie
- Großes, übersichtliches LED-Display für Programmablauf
- Nachlegefunktion
- Anzeige für Überdosierung
- Active Water Plus
- Automatische Beladungserkennung
- Leichtreinigungsschublade
- 32 cm-Bullauge, Alu-Look, weiß mit 171° Türöffnungswinkel
- AquaStop: Eine Bosch Garantie bei Wasserschäden – ein Geräteleben lang<sup>6</sup>
- Flüssigwaschmitteleinsatz

#### Technische Informationen

- Gerätemaße (HxBxT): 84,8 x 59,8 x 59,0 cm
- Unterschiebbar ab 85 cm Nischenhöhe

#### Leistung und Verbrauch

- Energieeffizienzklasse<sup>1</sup>: B
- Energie<sup>2</sup>/Wasser<sup>3</sup>: 59 kWh/47 Liter
- Fassungsvermögen: 1-10 kg
- Programmdauer<sup>4</sup>: 3h:59min.
- Schleudereffizienzklasse: A
- Schleuderleistung<sup>5</sup>: 1.600-400 U/min
- Geräusch-Wert Schleudern: 72 dB(A) re 1 pW
- Geräuscheffizienzklasse: A

#### Programme

- Standardprogramme: Baumwolle, Pflegeleicht, Fein/Seide, Wolle-Handwäsche
- Spezialprogramme: Daunen, Trommel reinigen (mit Erinnerungsfunktion), Hygiene Plus, Jeans/Dunkle Wäsche, Funktionstextilien, Schleudern/Abpumpen, Schnell/Mix, Spülen, Extra Kurz 15'/30'

#### Optionen

- Speed Perfect<sup>7</sup>
- Fleckenautomatik 4
- Touch Control-Tasten: Bügelleicht, Fertig in, Fleckenauswahl, Start/Pause mit Nachlegefunktion, Temperatur, Speed Perfect, Vorwäsche, Wasser Plus, Drehzahlwahl/Spülstop

#### Komfort und Sicherheit

- Vario Trommel
- Trommelinnenbeleuchtung: LED
- Eco Silence Drive Motor mit 10 Jahren Garantie
- Großes, übersichtliches LED-Display für Programmablauf
- Nachlegefunktion
- Active Water Plus
- Leichtreinigungsschublade
- 32 cm-Bullauge, silber-weiß mit 165° Türöffnungswinkel
- AquaStop: Eine Bosch Garantie bei Wasserschäden – ein Geräteleben lang<sup>6</sup>
- Flüssigwaschmitteleinsatz

#### Technische Informationen

- Gerätemaße (HxBxT): 84,8 x 59,8 x 59,0 cm
- Unterschiebbar ab 85 cm Nischenhöhe

#### Leistung und Verbrauch

- Energieeffizienzklasse<sup>1</sup>: A
- Energie<sup>2</sup>/Wasser<sup>3</sup>: 48 kWh/48 Liter
- Fassungsvermögen: 1-9 kg
- Programmdauer<sup>4</sup>: 3h:44min.
- Schleudereffizienzklasse: B
- Schleuderleistung<sup>5</sup>: 1.400-400 U/min
- Geräusch-Wert Schleudern: 70 dB(A) re 1 pW
- Geräuscheffizienzklasse: A

#### Programme

- Standardprogramme: Baumwolle, Pflegeleicht, Fein/Seide, Wolle-Handwäsche
- Spezialprogramme: Daunen, Trommel reinigen (mit Erinnerungsfunktion), Hygiene Plus, Jeans/Dunkle Wäsche, Funktionstextilien, Schleudern/Abpumpen, Schnell/Mix, Spülen, Extra Kurz 15'/30'

#### Optionen

- Speed Perfect<sup>7</sup>
- Fleckenautomatik 4
- Touch Control-Tasten: Bügelleicht, Fertig in, Fleckenauswahl, Start/Pause mit Nachlegefunktion, Temperatur, Speed Perfect, Vorwäsche, Wasser Plus, Drehzahlwahl/Spülstop

#### Komfort und Sicherheit

- Vario Trommel
- Trommelinnenbeleuchtung: LED
- Eco Silence Drive Motor mit 10 Jahren Garantie
- Drehwähler
- Großes, übersichtliches LED-Display für Programmablauf
- Nachlegefunktion
- Active Water Plus
- Leichtreinigungsschublade
- 32 cm-Bullauge, silber-weiß mit 165° Türöffnungswinkel
- AquaStop: Eine Bosch Garantie bei Wasserschäden – ein Geräteleben lang<sup>6</sup>
- Flüssigwaschmitteleinsatz

#### Technische Informationen

- Gerätemaße (HxBxT): 84,8 x 59,8 x 59,0 cm
- Unterschiebbar ab 85 cm Nischenhöhe

\* Unverbindliche Preisempfehlung des Herstellers inkl. gesetzlicher MwSt.

<sup>1</sup> Auf einer Energieeffizienzklasse-Skala von A bis G. <sup>2</sup> Energieverbrauch in kWh/100 Betriebszyklen (im Eco 40-60-Programm).

<sup>3</sup> Gewichteter Wasserverbrauch in Litern pro Waschgang (im Programm Eco 40-60). <sup>4</sup> Laufzeit für das Programm Eco 40-60. <sup>5</sup> Der angegebene Wert ist gerundet.

<sup>6</sup> Detaillierte Garantiebedingungen finden Sie unter [www.bosch-home.com/de/service/garantie/weitere-garantien/aquastop](http://www.bosch-home.com/de/service/garantie/weitere-garantien/aquastop).

<sup>7</sup> Vergleich zwischen der Programmdauer von Pflegeleicht 40°C und der Programmdauer von Pflegeleicht 40°C mit aktivierter Speed Perfect Option.



## Meisterstück und Serie | 6 Waschmaschinen



MADE IN GERMANY  
EXCLUSIV



MADE IN GERMANY  
EXCLUSIV



UPE: 1.169,- €\*

Meisterstück  
WAG28492select  
line

UPE: 1.149,- €\*

Serie | 6  
WAU28R92select  
line

UPE: 1.329,- €\*

Serie | 6  
WAL28P91Lieferbar ab 12/2022<sup>8</sup>**EXCLUSIV © Mehrausstattung**

- EXCLUSIV Design
- 10 Jahre Motorgarantie
- Trommelinnenbeleuchtung
- Sonderprogramm: Jeans/Dunkle Wäsche
- Wasser Plus Funktion
- Komfort-Geräuschdämmung

**EXCLUSIV © Mehrausstattung**

- EXCLUSIV Design
- 10 Jahre Motorgarantie
- Trommelinnenbeleuchtung
- Direct Select Touch-LED-Display
- Fleckenautomatik
- Sonderprogramme: Jeans/Dunkle Wäsche, Funktionstextilien
- Wasser Plus Funktion

**EXCLUSIV © Mehrausstattung**

- EXCLUSIV Design
- Trommelinnenbeleuchtung: LED
- Sonderprogramme: Automatik Sanft, Hygiene Plus
- Wasser Plus Funktion
- Komfort-Geräuschdämmung

**Leistung und Verbrauch**

- Energieeffizienzklasse<sup>1</sup>: C
- Energie<sup>2</sup>/Wasser<sup>3</sup>: 62 kWh/47 Liter
- Fassungsvermögen: 1-8 kg
- Programmdauer<sup>4</sup>: 3h:35min.
- Schleudereffizienzklasse: B
- Schleuderleistung<sup>5</sup>: 1.400-400 U/min
- Geräusch-Wert Schleudern: 71 dB(A) re 1 pW
- Geräuscheffizienzklasse: A

**Leistung und Verbrauch**

- Energieeffizienzklasse<sup>1</sup>: A
- Energie<sup>2</sup>/Wasser<sup>3</sup>: 64 kWh/48 Liter
- Fassungsvermögen: 1-9 kg
- Programmdauer<sup>4</sup>: 3h:48min.
- Schleudereffizienzklasse: B
- Schleuderleistung<sup>5</sup>: 1.400-400 U/min
- Geräusch-Wert Schleudern: 70 dB(A) re 1 pW
- Geräuscheffizienzklasse: A

**Leistung und Verbrauch**

- Energieeffizienzklasse<sup>1</sup>: A
- Energie<sup>2</sup>/Wasser<sup>3</sup>: 51 kWh/50 Liter
- Fassungsvermögen: 1-10 kg
- Programmdauer<sup>4</sup>: 3h:50min.
- Schleudereffizienzklasse: B
- Schleuderleistung<sup>5</sup>: 1.400-400 U/min
- Geräusch-Wert Schleudern: 71 dB(A) re 1 pW
- Geräuscheffizienzklasse: A

**Programme**

- Standardprogramme: Baumwolle, Pflegeleicht, Fein/Seide, Wolle-Handwäsche
- Spezialprogramme: Spülen, Hemden/Blusen, Sportswear, Schnell/Mix, Schleudern/Abpumpen, Hygiene Plus, Extra Kurz 15'/30', Schnell/Mix leise (NightWash), Jeans/Dunkle Wäsche

**Programme**

- Standardprogramme: Baumwolle, Pflegeleicht, Fein/Seide, Wolle-Handwäsche
- Spezialprogramme: Hygiene Plus, Blusen/Hemden, Trommel reinigen (mit Erinnerungsfunktion), Jeans/Dunkle Wäsche, Funktionstextilien, Schleudern/Abpumpen, Schnell/Mix, Spülen, Extra Kurz 15'/30'

**Programme**

- Standardprogramme: Baumwolle, Pflegeleicht, Fein/Seide, Wolle-Handwäsche
- Spezialprogramme: Automatik Sanft, Trommel reinigen (mit Erinnerungsfunktion), Funktionstextilien, Schleudern/Abpumpen, Schnell/Mix, Spülen, Extra Kurz 15'/30', Hygiene Plus
- **Zusätzliche Programme über Home Connect:** Fleck-Blut, -Butter/ÖL, -Gras, -Rotwein

**Optionen**

- **Speed Perfect<sup>7</sup>**
- Touch Control-Tasten: Vorwäsche, Fertig in, Temperatur, Speed Perfect, Start/Pause mit Nachlegefunktion, Wasser Plus & Extra Spülen, Drehzahlabwahl/Spülstop

**Optionen**

- **Speed Perfect<sup>7</sup>**
- **Fleckenautomatik 4**
- Touch Control-Tasten: Bügelleicht, Fertig in, Fleckenauswahl, Start/Pause mit Nachlegefunktion, Temperatur, Speed Perfect, Vorwäsche, Wasser Plus, Drehzahlabwahl/Spülstop, Spülen Plus

**Optionen**

- **Home Connect**
- **Speed Perfect<sup>7</sup>**
- **i-DOS**
- Touch Control-Tasten: Bügelleicht, Einweichen, Fertig in, i-DOS 2.0 1, i-DOS 2.0 2, Baseinstellung/Kindersicherung, Memory, Fernstart, Spülen Plus +1+2+3, Spülstop, Start/Pause mit Nachlegefunktion, Temperatur, Speed Perfect, Vorwäsche, Drehzahlabwahl/Spülstop

**Komfort und Sicherheit**

- Vario Trommel
- Eco Silence Drive Motor mit 10 Jahren Garantie
- Vollelektronische Einknopf-Bedienung für alle Waschprogramme, Temperaturen und Spezialprogramme
- Großes, übersichtliches LED-Display für Programmablauf
- Verbrauchsanzeige
- Anzeige für Überdosierung
- Programm zur Trommelreinigung
- Nachlegefunktion
- Active Water Plus
- Leichtreinigungsschublade
- 32 cm-Bullauge, Alu-Look, weiß mit 171° Türöffnungswinkel
- Metallverschlusshaken, Komfortverschluss
- Flüssigwaschmitteleinsatz

**Komfort und Sicherheit**

- Vario Trommel
- Trommelinnenbeleuchtung: LED
- Eco Silence Drive Motor mit 10 Jahren Garantie
- Drehwähler
- Großes, übersichtliches LED-Display für Programmablauf, max. Schleuderdrehzahl, Restzeitanzeige, 24 h Endezeitvorwahl und Beladungsempfehlung
- Nachlegefunktion
- Active Water Plus
- Leichtreinigungsschublade
- 32 cm-Bullauge, silber-weiß mit 165° Türöffnungswinkel
- AquaStop: Eine Bosch Garantie bei Wasserschäden – ein Geräteleben lang<sup>8</sup>
- Flüssigwaschmitteleinsatz

**Komfort und Sicherheit**

- Vario Trommel
- Trommelinnenbeleuchtung: LED
- Trommelreinigung mit Erinnerungsfunktion
- Eco Silence Drive
- Großes, übersichtliches Direct Select Touch-LED-Display für Programmablauf
- Verbrauchsanzeige
- Anzeige für Überdosierung
- Nachlegefunktion
- Active Water Plus
- Aqua Sensor
- 32 cm-Bullauge, Alu-Look, weiß mit 171° Türöffnungswinkel
- AquaStop: Eine Bosch Garantie bei Wasserschäden – ein Geräteleben lang<sup>8</sup>
- Flüssigwaschmitteleinsatz

**Technische Informationen**

- Gerätemaße (HxBxT): 84,8 x 59,8 x 59,0 cm
- Unterschiebbar ab 85 cm Nischenhöhe

**Technische Informationen**

- Gerätemaße (HxBxT): 84,8 x 59,8 x 59,0 cm
- Unterschiebbar ab 85 cm Nischenhöhe

**Technische Informationen**

- Gerätemaße (HxBxT): 84,8 x 59,8 x 59,0 cm
- Unterschiebbar ab 85 cm Nischenhöhe

\* Unverbindliche Preisempfehlung des Herstellers inkl. gesetzlicher MwSt.

<sup>1</sup> Auf einer Energieeffizienzklasse-Skala von A bis G. <sup>2</sup> Energieverbrauch in kWh/100 Betriebszyklen (im Eco 40-60-Programm).

<sup>3</sup> Gewichteter Wasserverbrauch in Litern pro Waschgang (im Programm Eco 40-60). <sup>4</sup> Laufzeit für das Programm Eco 40-60. <sup>5</sup> Der angegebene Wert ist gerundet.

<sup>6</sup> Detaillierte Garantiebedingungen finden Sie unter [www.bosch-home.com/de/service/garantie/weitere-garantien/aquastop](http://www.bosch-home.com/de/service/garantie/weitere-garantien/aquastop).

<sup>7</sup> Vergleich zwischen der Programmdauer von Pflegeleicht 40°C und der Programmdauer von Pflegeleicht 40°C mit aktivierter Speed Perfect Option.

<sup>8</sup> Anlauftermine sind vorläufig. Eine Lieferfähigkeit zu diesem Datum kann nicht zugesagt werden.

## Serie|6 und Serie|4 Waschmaschinen



UPE: 1.109,- €\*

Serie | 6  
WGG14409A



### EXCLUSIV © Mehrausstattung

- EXCLUSIV Design
- Sonderprogramm: Hygiene Plus
- Wasser Plus Funktion
- Komfort-Geräuschdämmung

UPE: 1.099,- €\*

Serie | 6  
WUU28T91



### EXCLUSIV © Mehrausstattung

- EXCLUSIV Design
- Sonderprogramm: Hygiene Plus
- AquaStop mit lebenslanger Garantie<sup>6</sup>
- Trommelinnenbeleuchtung: LED
- Wasser Plus Funktion

UPE: 1.019,- €\*

Serie | 4  
WGG04408A



### EXCLUSIV © Mehrausstattung

- EXCLUSIV Design
- Sonderprogramm: Hygiene Plus
- Wasser Plus Funktion
- Komfort-Geräuschdämmung

#### Leistung und Verbrauch

- Energieeffizienzklasse<sup>1</sup>: A
- Energie<sup>2</sup>/Wasser<sup>3</sup>: 46 kWh/48 Liter
- Fassungsvermögen: 1-9 kg
- Programmdauer<sup>4</sup>: 3h:48min.
- Schleudereffizienzklasse: B
- Schleuderleistung<sup>5</sup>: 1.400-400 U/min
- Geräusch-Wert Schleudern: 71 dB(A) re 1 pW
- Geräuscheffizienzklasse: A

#### Programme

- Standardprogramme: Baumwolle, Pflegeleicht, Fein/Seide, Wolle-Handwäsche
- Spezialprogramme: Hygiene Plus, Trommel reinigen (mit Erinnerungsfunktion), Jeans/Dunkle Wäsche, Funktionstextilien, Schleudern/Abpumpen, Schnell/Mix, Spülen, Extra Kurz 15'/30'

#### Optionen

- Speed Perfect<sup>7</sup>
- Fleckenschutz 4
- Touch Control-Tasten: Bügelleicht, Fertig in, Fleckenauswahl, Start/Pause mit Nachlegefunktion, Temperatur, Speed Perfect, Wasser Plus, Drehzahlwahl/Spülstop

#### Komfort und Sicherheit

- Vario Trommel
- Eco Silence Drive Motor mit 10 Jahren Motorgarantie
- Großes, übersichtliches LED-Display für Programmablauf
- Nachlegefunktion
- Active Water Plus
- Leichtreinigungsschubblade
- 32 cm-Bullauge, Alu-Look, weiß mit 171° Türöffnungswinkel
- AquaStop: Eine Bosch Garantie bei Wasserschäden – ein Geräteleben lang<sup>6</sup>
- Flüssigwaschmittelsatz

#### Technische Informationen

- Gerätemaße (HxBxT): 84,8 x 59,8 x 58,8 cm
- Unterschiebbar ab 85 cm Nischenhöhe

#### Leistung und Verbrauch

- Energieeffizienzklasse<sup>1</sup>: A
- Energie<sup>2</sup>/Wasser<sup>3</sup>: 46 kWh/48 Liter
- Fassungsvermögen: 1-9 kg
- Programmdauer<sup>4</sup>: 3h:48min.
- Schleudereffizienzklasse: B
- Schleuderleistung<sup>5</sup>: 1.400-400 U/min
- Geräusch-Wert Schleudern: 70 dB(A) re 1 pW
- Geräuscheffizienzklasse: A

#### Programme

- Standardprogramme: Baumwolle, Pflegeleicht, Fein/Seide, Wolle-Handwäsche
- Spezialprogramme: Daunen, Trommel reinigen (mit Erinnerungsfunktion), Hemden/Blusen, Jeans/Dunkle Wäsche, Funktionstextilien, Schleudern/Abpumpen, Schnell/Mix, Spülen, Extra Kurz 15'/30', Hygiene Plus

#### Optionen

- Speed Perfect<sup>7</sup>
- Touch Control-Tasten: Fertig in, Start/Pause mit Nachlegefunktion, Temperatur, Speed Perfect, Vorwäsche, Wasser Plus, Drehzahlwahl/Spülstop

#### Komfort und Sicherheit

- Vario Trommel
- Trommelinnenbeleuchtung: LED
- Trommelreinigung mit Erinnerungsfunktion
- Eco Silence Drive Motor mit 10 Jahren Motorgarantie
- Drehwähler
- Großes, übersichtliches LED-Display für Programmablauf
- Nachlegefunktion
- Active Water Plus
- Automatische Beladungserkennung
- Leichtreinigungsschubblade
- 32 cm-Bullauge, silber-weiß mit 171° Türöffnungswinkel
- AquaStop: Eine Bosch Garantie bei Wasserschäden – ein Geräteleben lang<sup>6</sup>
- Flüssigwaschmittelsatz

#### Technische Informationen

- Gerätemaße (HxBxT): 84,5 x 59,8 x 59,9 cm
- Unterbaufähig mit WMZ20430

#### Leistung und Verbrauch

- Energieeffizienzklasse<sup>1</sup>: A
- Energie<sup>2</sup>/Wasser<sup>3</sup>: 46w kWh/48 Liter
- Fassungsvermögen: 1-9 kg
- Programmdauer<sup>4</sup>: 3h:48min.
- Schleudereffizienzklasse: B
- Schleuderleistung<sup>5</sup>: 1.400-400 U/min
- Geräusch-Wert Schleudern: 71 dB(A) re 1 pW
- Geräuscheffizienzklasse: A

#### Programme

- Standardprogramme: Baumwolle, Pflegeleicht, Fein/Seide, Wolle-Handwäsche
- Spezialprogramme: Trommel reinigen (mit Erinnerungsfunktion), Jeans/Dunkle Wäsche, Funktionstextilien, Schleudern/Abpumpen, Schnell/Mix, Spülen, Extra Kurz 15'/30', Hygiene Plus

#### Optionen

- Speed Perfect<sup>7</sup>
- Touch Control-Tasten: Bügelleicht, Fertig in, Start/Pause mit Nachlegefunktion, Temperatur, Speed Perfect, Wasser Plus, Drehzahlwahl/Spülstop

#### Komfort und Sicherheit

- Vario Trommel
- Trommelinnenbeleuchtung: LED
- Eco Silence Drive Motor mit 10 Jahren Motorgarantie
- Drehwähler
- Großes, übersichtliches LED-Display für Programmablauf
- Nachlegefunktion
- Active Water Plus
- Leichtreinigungsschubblade
- 32 cm-Bullauge, silber-weiß mit 160° Türöffnungswinkel
- AquaStop-Schlauch
- Flüssigwaschmittelsatz

#### Technische Informationen

- Gerätemaße (HxBxT): 84,8 x 59,8 x 58,8 cm
- Unterschiebbar ab 85 cm Nischenhöhe

\* Unverbindliche Preisempfehlung des Herstellers inkl. gesetzlicher MwSt.

<sup>1</sup> Auf einer Energieeffizienzklasse-Skala von A bis G. <sup>2</sup> Energieverbrauch in kWh/100 Betriebszyklen (im Eco 40-60-Programm).

<sup>3</sup> Gewichteter Wasserverbrauch in Litern pro Waschgang (im Programm Eco 40-60). <sup>4</sup> Laufzeit für das Programm Eco 40-60. <sup>5</sup> Der angegebene Wert ist gerundet.

<sup>6</sup> Detaillierte Garantiebedingungen finden Sie unter [www.bosch-home.com/de/service/garantie/weitere-garantien/aquastop](http://www.bosch-home.com/de/service/garantie/weitere-garantien/aquastop).

<sup>7</sup> Vergleich zwischen der Programmdauer von Pflegeleicht 40°C und der Programmdauer von Pflegeleicht 40°C mit aktivierter Speed Perfect Option.

## Serie | 4 Waschmaschinen

Neu



Neu



Neu



UPE: 979,- €\*

Lieferbar ab 12/2022\* UPE: 929,- €\*

UPE: 909,- €\*

Serie | 4  
WAN28K93Serie | 4  
WAN28297Serie | 4  
WAN28093**EXCLUSIV © Mehrausstattung**

- EXCLUSIV Design
- Sonderprogramm: Jeans/Dunkle Wäsche
- Komfort-Geräuschdämmung
- Wasser Plus Funktion

**EXCLUSIV © Mehrausstattung**

- EXCLUSIV Design
- Komfort-Geräuschdämmung
- Wasser Plus Funktion

**EXCLUSIV © Mehrausstattung**

- EXCLUSIV Design
- Komfort-Geräuschdämmung
- Wasser Plus Funktion

**Leistung und Verbrauch**

- Energieeffizienzklasse<sup>1</sup>: A
- Energie<sup>2</sup>/Wasser<sup>3</sup>: 62 kWh/−<sup>9</sup>
- Fassungsvermögen: 1-8 kg
- Programmdauer<sup>4</sup>: −<sup>9</sup>
- Schleudereffizienzklasse: B
- Schleuderleistung<sup>5</sup>: 1.400-0 U/min
- Geräusch-Wert Schleudern: −<sup>9</sup>
- Geräuscheffizienzklasse: A

**Leistung und Verbrauch**

- Energieeffizienzklasse<sup>1</sup>: B
- Energie<sup>2</sup>/Wasser<sup>3</sup>: 51 kWh/45 Liter
- Fassungsvermögen: 1-7 kg
- Programmdauer<sup>4</sup>: 3h:28min.
- Schleudereffizienzklasse: B
- Schleuderleistung<sup>5</sup>: 1.400-0 U/min
- Geräusch-Wert Schleudern: 74 dB(A) re 1 pW
- Geräuscheffizienzklasse: B

**Leistung und Verbrauch**

- Energieeffizienzklasse<sup>1</sup>: B
- Energie<sup>2</sup>/Wasser<sup>3</sup>: 51 kWh/45 Liter
- Fassungsvermögen: 1-7 kg
- Programmdauer<sup>4</sup>: 3h:28min.
- Schleudereffizienzklasse: B
- Schleuderleistung<sup>5</sup>: 1.400-0 U/min
- Geräusch-Wert Schleudern: 74 dB(A) re 1 pW
- Geräuscheffizienzklasse: B

**Programme**

- Standardprogramme: Baumwolle, Pflegeleicht, Fein/Seide, Wolle-Handwäsche
- Spezialprogramme: Daunen, Trommel reinigen (mit Erinnerungsfunktion), Hemden/Blusen, Hygiene Plus, Jeans/Dunkle Wäsche, Funktionstextilien, Schleudern/Abpumpen, Schnell/Mix, Spülen, Extra Kurz 15'/30', Fein/Seide

**Programme**

- Standardprogramme: Baumwolle, Pflegeleicht, Fein/Seide, Wolle-Handwäsche
- Spezialprogramme: Daunen, Trommel reinigen (mit Erinnerungsfunktion), Hemden/Blusen, Hygiene Plus, Jeans/Dunkle Wäsche, Funktionstextilien, Schleudern/Abpumpen, Schnell/Mix, Spülen, Extra Kurz 15'/30', Fein/Seide, Wolle-Handwäsche

**Programme**

- Spezialprogramme: Hygiene Plus, Jeans/Dunkle Wäsche, Schleudern/Abpumpen, Schnell/Mix, Spülen, Fein/Seide, Wolle-Handwäsche

**Optionen**

- **Speed Perfect<sup>7</sup>**
- Touch Control-Tasten: Vorwäsche, Fertig in, Wasser Plus, Temperatur, Speed Perfect, Start/Pause mit Nachlegefunktion, Drehzahlwahl/Spülstop

**Optionen**

- **Speed Perfect<sup>7</sup>**
- Touch Control-Tasten: Vorwäsche, Fertig in, Wasser Plus, Temperatur, Speed Perfect, Start/Pause mit Nachlegefunktion, Drehzahlwahl/Spülstop

**Optionen**

- **Speed Perfect<sup>7</sup>**
- Touch Control-Tasten: Fertig in, Speed Perfect, Start/Pause mit Nachlegefunktion, Drehzahlwahl/Spülstop

**Komfort und Sicherheit**

- Eco Silence Drive
- Vollelektronische Einknopf-Bedienung für alle Wasch- und Spezialprogramme
- Großes Display für Programmablauf
- Nachlegefunktion
- Active Water Plus
- 32 cm-Bullauge, weiß mit 171° Türöffnungswinkel
- Komfortverschluss
- AquaStop: Eine Bosch Garantie bei Wasserschäden – ein Geräteleben lang<sup>6</sup>
- Flüssigwaschmitteleinsatz

**Komfort und Sicherheit**

- Eco Silence Drive
- Vollelektronische Einknopf-Bedienung für alle Wasch- und Spezialprogramme
- Großes Display für Programmablauf
- Nachlegefunktion
- Nutzungszähler
- Active Water Plus
- 30 cm-Bullauge, weiß mit 180° Türöffnungswinkel
- AquaStop: Eine Bosch Garantie bei Wasserschäden – ein Geräteleben lang<sup>6</sup>
- Flüssigwaschmitteleinsatz

**Komfort und Sicherheit**

- Eco Silence Drive
- Vollelektronische Einknopf-Bedienung für alle Wasch- und Spezialprogramme
- Großes Display für Programmablauf
- Nachlegefunktion
- Nutzungszähler
- Active Water Plus
- 30 cm-Bullauge, weiß mit 180° Türöffnungswinkel
- AquaStop: Eine Bosch Garantie bei Wasserschäden – ein Geräteleben lang<sup>6</sup>
- Flüssigwaschmitteleinsatz

**Technische Informationen**

- Gerätemaße (HxBxT): 84,8 x 59,8 x 59,0 cm
- Unterschiebbar ab 85 cm Nischenhöhe

**Technische Informationen**

- Gerätemaße (HxBxT): 84,8 x 59,8 x 55,0 cm
- Unterschiebbar ab 85 cm Nischenhöhe

**Technische Informationen**

- Gerätemaße (HxBxT): 84,8 x 59,8 x 55,0 cm
- Unterschiebbar ab 85 cm Nischenhöhe

\* Unverbindliche Preisempfehlung des Herstellers inkl. gesetzlicher MwSt.

<sup>1</sup> Auf einer Energieeffizienzklasse-Skala von A bis G. <sup>2</sup> Energieverbrauch in kWh/100 Betriebszyklen (im Eco 40-60-Programm).<sup>3</sup> Gewichteter Wasserverbrauch in Litern pro Waschgang (im Programm Eco 40-60). <sup>4</sup> Laufzeit für das Programm Eco 40-60. <sup>5</sup> Der angegebene Wert ist gerundet.<sup>6</sup> Detaillierte Garantiebedingungen finden Sie unter [www.bosch-home.com/de/service/garantie/weitere-garantien/aquastop](http://www.bosch-home.com/de/service/garantie/weitere-garantien/aquastop).<sup>7</sup> Vergleich zwischen der Programmdauer von Pflegeleicht 40°C und der Programmdauer von Pflegeleicht 40°C mit aktivierter Speed Perfect Option.<sup>8</sup> Anlauftermine sind vorläufig. Eine Lieferfähigkeit zu diesem Datum kann nicht zugesagt werden. <sup>9</sup> Angaben lagen bei Datenerstellung nicht vor.





# Das platzsparende Multitalent.

Der neue Bosch EXCLUSIV Waschtrockner trocknet so gründlich wie er wäscht. Für bis zu 6 kg nonstop Waschen und Trocknen – oder 10 kg Waschen.





Serie | 8, Serie | 6 und Serie | 4 Waschtrockner



UPE: 1.859,- €\*

UPE: 1.619,- €\*

UPE: 1.519,- €\*

Serie | 8  
WDU28593

select  
line

Serie | 6  
WNG24490

Serie | 4  
WNA13491



**EXCLUSIV © Mehrausstattung**  
- EXCLUSIV Design

**EXCLUSIV © Mehrausstattung**  
- EXCLUSIV Design

**EXCLUSIV © Mehrausstattung**  
- EXCLUSIV Design

**Leistung und Verbrauch**

- Energieeffizienzklasse Waschen und Trocknen<sup>1</sup>: D
- Energieeffizienzklasse Waschen<sup>2</sup>: A
- Energie<sup>3</sup>/Wasser<sup>4</sup> Waschen und Trocknen: 307 kWh/74 Liter
- Energie<sup>5</sup>/Wasser<sup>6</sup> Waschen: 49 kWh/50 Liter
- Beladung Waschen und Trocknen / Waschen: 1-6 kg / 1-10 kg
- Programmlaufzeit<sup>7</sup> Waschen und Trocknen / Waschen: 8:00 h:min / 3:55 h:min
- Schleudereffizienzklasse: B
- Schleuderleistung<sup>8</sup>: 1400 - 400 U/min
- Geräusch-Wert Schleudern: 70 dB(A) re 1 pW
- Geräuscheffizienzklasse: A

**Leistung und Verbrauch**

- Energieeffizienzklasse Waschen und Trocknen<sup>1</sup>: E
- Energieeffizienzklasse Waschen<sup>2</sup>: C
- Energie<sup>3</sup>/Wasser<sup>4</sup> Waschen und Trocknen: 372 kWh/84 Liter
- Energie<sup>5</sup>/Wasser<sup>6</sup> Waschen: 64 kWh/41 Liter
- Beladung Waschen und Trocknen / Waschen: 1-6 kg / 1-9 kg
- Programmlaufzeit<sup>7</sup> Waschen und Trocknen / Waschen: 7:45 h:min / 3:45 h:min
- Schleudereffizienzklasse: B
- Schleuderleistung<sup>8</sup>: 1400 - 400 U/min
- Geräusch-Wert Schleudern: 69 dB(A) re 1 pW
- Geräuscheffizienzklasse: A

**Leistung und Verbrauch**

- Energieeffizienzklasse Waschen und Trocknen<sup>1</sup>: E
- Energieeffizienzklasse Waschen<sup>2</sup>: B
- Energie<sup>3</sup>/Wasser<sup>4</sup> Waschen und Trocknen: 322 kWh/74 Liter
- Energie<sup>5</sup>/Wasser<sup>6</sup> Waschen: 57 kWh/46 Liter
- Beladung Waschen und Trocknen / Waschen: 1-5 kg / 1-9 kg
- Programmlaufzeit<sup>7</sup> Waschen und Trocknen / Waschen: 7:30 h:min / 3:44 h:min
- Schleudereffizienzklasse: B
- Schleuderleistung<sup>8</sup>: 1400 - 400 U/min
- Geräusch-Wert Schleudern: 70 dB(A) re 1 pW
- Geräuscheffizienzklasse: A

**Programme**

- Standardprogramme Waschen: Baumwolle, Pflegeleicht, Fein/Seide, Wolle/Handwäsche
- Spezialprogramme Waschen: Trommel reinigen (mit Erinnerungsfunktion), Extra Kurz 15', Spülen, Mix, My Time, Schleudern/Abpumpen, weitere Programme über Home Connect, Sportswear
- Alle gängigen Waschprogramme können wahlweise auch als reines Trockenprogramm oder als kombiniertes Wasch- und Trockenprogramm genutzt werden
- Standardprogramme Trocknen: Baumwolle, Pflegeleicht
- Spezialprogramme Trocknen: Auffrischen, My Time, Waschen & Trocknen 60'
- **Zusätzliche Programme über Home Connect: Daunen, Handtücher, Hemden**

**Programme**

- Standardprogramme Waschen: Baumwolle, Pflegeleicht, Fein/Seide, Wolle/Handwäsche
- Spezialprogramme Waschen: Extra Kurz 15', Hygiene Care, Mix, Schleudern/Abpumpen, Spülen
- Alle gängigen Waschprogramme können wahlweise auch als reines Trockenprogramm oder als kombiniertes Wasch- und Trockenprogramm genutzt werden
- Standardprogramme Trocknen: Baumwolle, Pflegeleicht
- Spezialprogramme Trocknen: Auffrischen, Intensiv trocknen, Schontrocknen, Waschen & Trocknen 60'

**Programme**

- Standardprogramme Waschen: Baumwolle, Pflegeleicht, Fein/Seide, Wolle/Handwäsche
- Spezialprogramme Waschen: Extra Kurz 15', Schleudern/Abpumpen, Sportswear, Spülen
- Alle gängigen Waschprogramme können wahlweise auch als reines Trockenprogramm oder als kombiniertes Wasch- und Trockenprogramm genutzt werden
- Standardprogramme Trocknen: Baumwolle, Pflegeleicht
- Spezialprogramme Trocknen: Auffrischen, Intensiv trocknen, Schontrocknen, Waschen & Trocknen 60'

**Optionen**

- **Home Connect Funktion**
- **Speed Perfect<sup>7</sup>**
- Auto Dry-Funktion, Zeitprogramme
- Optionen Waschen: Extrapülen, Bügelleicht, Hygiene Care, Kindersicherung, Lieblingsprogramme, Leiser Waschen, Speed Perfect, Vorwäsche, Wasser Plus
- Optionen Trocknen: Bügeltrocken, Nachttrocknen/Leisetrocknen, Solo Trocknen, Speed Perfect, Schranktrocken, Schranktrocken+, Waschen + Trocknen
- Trocken-Option für die meisten Waschprogramme

**Optionen**

- **Speed Perfect<sup>7</sup>**
- **Fleckenautomatik 4 Flecken**
- Auto Dry-Funktion, Zeitprogramme
- Optionen Waschen: Bügelleicht, Drehzahlwahl, Fleckenautomatik, Start/Pause, Temperaturwahl, Vorwäsche
- Optionen Trocknen: Trockenziel
- Trocken-Option für die meisten Waschprogramme

**Optionen**

- **Speed Perfect<sup>7</sup>**
- Auto Dry-Funktion, Zeitprogramme
- Optionen Waschen: Bügelleicht, Drehzahlwahl, Speed Perfect, Start/Pause, Temperaturwahl, Vorwäsche
- Optionen Trocknen: Trockenziel
- Trocken-Option für die meisten Waschprogramme

**Komfort und Sicherheit**

- Hybrid Flex Air System
- Wartungsfreier Wärmetauscher
- Vario Trommel
- Trommelinnenbeleuchtung: LED
- Eco Silence Drive mit 10 Jahren Motorgarantie
- Vollelektronische Einknopf-Bedienung aus Metall für alle Wasch- und Spezialprogramme
- Großes, übersichtliches **Direct Select Touch-LED-Display** für Programmablauf
- Nachlegefunktion
- Active Water Plus
- Integriertes 32 cm-Bullauge chrom, schwarzgrau mit 125° Türöffnungswinkel
- Bullauge mit Glasabdeckung, Anschlag links
- Metallverschlusshak
- AquaStop: Eine Bosch Garantie bei Wasserschäden - ein Geräteleben lang<sup>9</sup>

**Komfort und Sicherheit**

- Vario Trommel
- Trommelinnenbeleuchtung: LED
- Eco Silence Drive mit 10 Jahren Motorgarantie
- Wartungsfreier Wärmetauscher
- Vollelektronische Einknopf-Bedienung für alle Wasch- und Spezialprogramme
- Großes, übersichtliches **LED-Display** für Programmablauf
- Nachlegefunktion
- Active Water Plus
- Leichtreinigungsschublade
- 32 cm-Bullauge, chrom, weiß mit 165° Türöffnungswinkel
- AquaStop: Eine Bosch Garantie bei Wasserschäden - ein Geräteleben lang<sup>9</sup>

**Komfort und Sicherheit**

- Wartungsfreier Wärmetauscher
- Vario Trommel
- Eco Silence Drive mit 10 Jahren Motorgarantie
- Vollelektronische Einknopf-Bedienung für alle Wasch- und Spezialprogramme
- Großes, übersichtliches **LED-Display** für Programmablauf
- Nachlegefunktion
- Active Water Plus
- Leichtreinigungsschublade
- 32 cm-Bullauge, weiß mit 165° Türöffnungswinkel
- AquaStop: Eine Bosch Garantie bei Wasserschäden - ein Geräteleben lang<sup>9</sup>
- Flüssigwaschmitteleinsatz

**Technische Informationen**

- Gerätemaße (HxBxT): 84,8 x 59,8 x 61,6 cm
- Unterschiebbar ab 85 cm Nischenhöhe

**Technische Informationen**

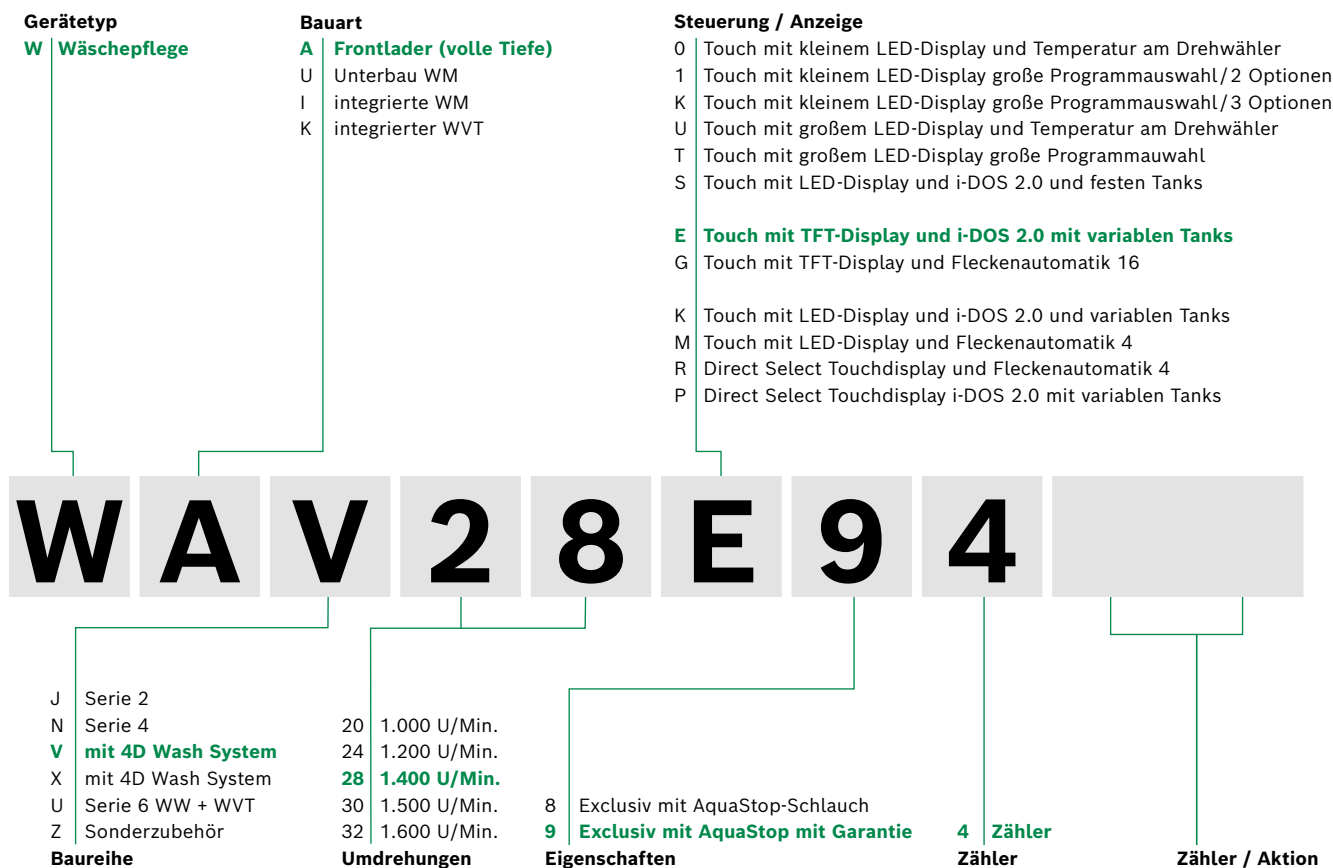
- Gerätemaße (HxBxT): 84,8 x 59,8 x 59,0 cm
- Unterschiebbar ab 85 cm Nischenhöhe

**Technische Informationen**

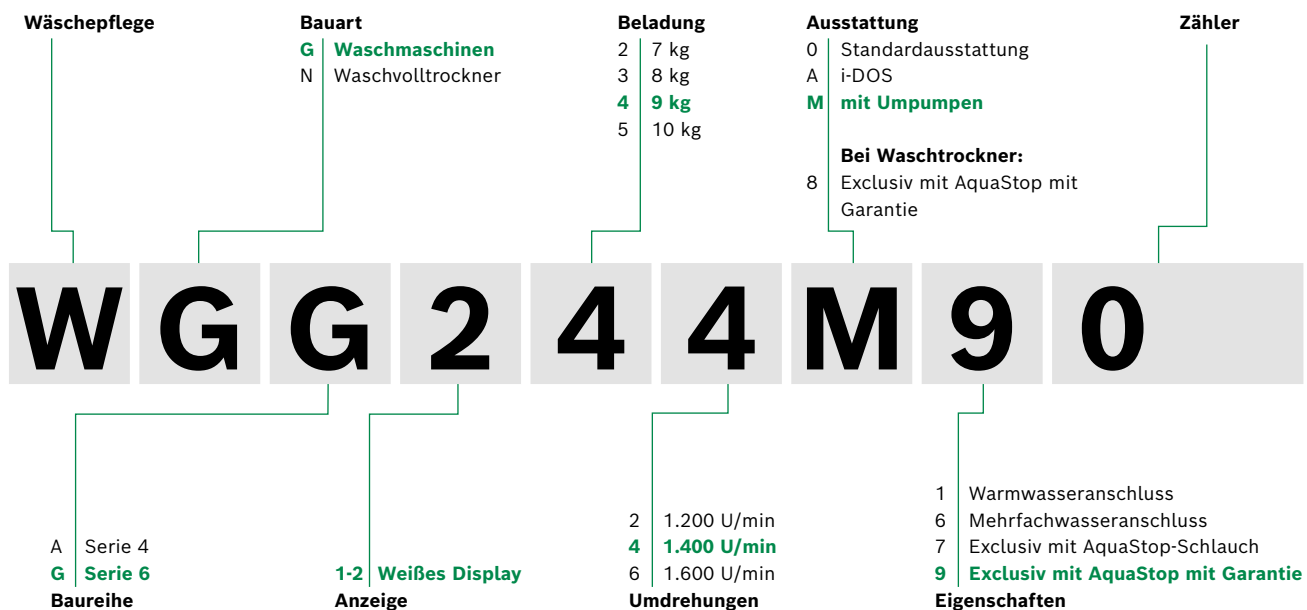
- Gerätemaße (HxBxT): 84,8 x 59,8 x 59,0 cm
- Unterschiebbar ab 85 cm Nischenhöhe

\* Unverbindliche Preisempfehlung des Herstellers inkl. gesetzlicher MwSt. <sup>1</sup> Energieeffizienzklasse des vollständigen Betriebszyklus auf einer Energieeffizienzklassen-Skala von A bis G. <sup>2</sup> Energieeffizienzklasse des vollständigen Waschzyklus auf einer Energieeffizienzklassen-Skala von A bis G. <sup>3</sup> Energieverbrauch in kWh/100 Zyklen „Waschen und Trocknen“ (im Programm Eco 40 - 60). <sup>4</sup> Gewichteter Wasserverbrauch in Litern/Zyklus „Waschen und Trocknen“ (im Programm Eco 40 - 60). <sup>5</sup> Energieverbrauch in kWh/100 Waschzyklen (im Programm Eco 40 - 60). <sup>6</sup> Gewichteter Wasserverbrauch in Litern/Waschgang (im Programm Eco 40 - 60). <sup>7</sup> Laufzeit für das Programm Eco 40 - 60, im Zyklus „Waschen und Trocknen“ / nur im Waschzyklus. <sup>8</sup> Der angegebene Wert ist gerundet. <sup>9</sup> Detaillierte Garantiebedingungen finden Sie unter [www.bosch-home.com/de/aquastop](http://www.bosch-home.com/de/aquastop).


# Typ-Struktur Waschmaschinen.



# Typ-Struktur Wäschetrockner



# Nachkaufbares Sonderzubehör für Waschmaschinen.

	Beschreibung	Bestell-Nr.	UPE*
	Podest mit Auszug für Waschmaschinen (WAX..., WAV..., WAU..., WUU..., WAN..., WAJ..., WNG...)	WMZPW20W	<b>249,- €</b>
	AquaStop-Verlängerung / Kaltwasser-Zulauf	WMZ2381	<b>41,- €</b>
	Unterbauabdeckung Serie 6 Waschmaschine WUU28T98	WMZ20430	<b>40,- €</b>
	Bodenbefestigung Waschmaschinen	WMZ2200	<b>20,- €</b>

\* Unverbindliche Preisempfehlung des Herstellers inkl. gesetzlicher MwSt.





# EXCLUSIV Trockner

Die EXCLUSIV Mehrausstattungen auf einen Blick.\*

## EXCLUSIV Design

- ▶ Bedienelemente, Bullauge und Scharnier in Chrom

## Komfort-Ausstattungen

- ▶ Bis zu 9 kg Fassungsvermögen: Viel Platz für Wäsche, die dadurch weniger knittert
- ▶ Zeitprogramm kalt: Zum Auffrischen von Wäschestücken
- ▶ Kondensat-Ablaufgarnitur: Der Kondensbehälter muss nicht mehr von Hand geleert werden
- ▶ Wollkorb: Wollpullover im Wollkorb schonend und bis zu 75% schneller trocknen
- ▶ Iron Assist (in der Serie 8): Entknittern von trockener Kleidung durch Wasserdampf

\* In ausgewählten Modellen verfügbar.

# Ausstattung Trockner

## Die Highlights



### Bettwäsche Programm

**Kein Wäscheknäuel mehr, deutlich weniger Falten und eine bessere Trocknung.**

- ▶ Bettwäsche, die sich beim Trocknen verheddert? Die Bosch Trockner mit Bettwäsche Programm halten große Wäschestücke dank der großen, reversierenden Trommel in Bewegung, damit sie sich nicht verheddern. So können alle großen und kleinen Wäscheteile zusammen getrocknet werden, für perfekte Trocknungsergebnisse.



### Iron Assist

**Entknittern von trockener Kleidung durch Wasserdampf.**

- ▶ Trockene Kleidung, die z. B. nur kurz getragen wurde, wird durch Wasserdampf aufgefrischt und entknittert. Falten werden deutlich reduziert und das Bügeln erheblich erleichtert. Je nach Bedarf ist weniger oder gar kein Bügeln notwendig.
- ▶ Es stehen drei Dampf-Programme zur Verfügung:
  - Business: für Business-Kleidung wie Anzug-Jacket und -Hose, Sakkos oder Blazer
  - 5 Hemden: für 2 bis 5 Hemden oder Blusen
  - 1 Hemd: für nur 1 Hemd oder 1 Bluse



### Option „Halbe Beladung“

**Verkürzte Programmdauer bei halb beladenen Trocknern.**

- ▶ Die angezeigte Programmdauer wird reduziert und stellt die empfohlene Beladungsmenge ein.

## Die Ausstattungsmerkmale von A-Z



### Active Air Technology

Energiesparendes Aufheizen der Luft zum Trocknen mithilfe einer Wärmepumpe statt einer konventionellen Heizung. Die vorhandene Wärme wird effizient genutzt, die Wäsche perfekt getrocknet.



### Auto Clean

Komfortabel Wäsche trocknen: Das lästige Reinigen des Türsiebs entfällt dank automatischer Flusenentfernung.



### Auto Dry

Damit die Wäsche immer perfekt und schonend getrocknet wird, messen Sensoren permanent die Restfeuchte der Wäsche, bis das gewünschte Trockenziel erreicht ist.

### Easy Clean Filter

Einfaches Reinigen des Kondensatorfilters dank anwenderfreundlicher Konstruktionsweise.

### Endzeitvorwahl

Per Zeit-Eingabe selbst bestimmen, wann die Wäsche fertig getrocknet sein soll.



### Home Connect

Das Smartphone weiß, wann die Wäsche trocken ist. Zudem lässt sich der Wäschetrockner mit Home Connect-Funktion bequem aus der Ferne steuern und kontrollieren – nützliche Tipps inklusive.

### Hygiene Plus

Das Waschprogramm hält die Temperatur während des Waschganges konstant und sorgt durch einen zusätzlichen Spülgang für hygienisch saubere Wäsche, die Keime und Hausstaubmilben besonders effektiv abtötet.



### Iron Assist

Hilft dabei, dass weniger bis keine Wäsche gebügelt werden muss. Iron Assist reduziert deutlich die Falten von Wäschestücken mit Hilfe von Wasserdampf.

### Knitterschutz

Zum leichteren Bügeln wird die Wäsche nach Programmende automatisch durch leichte Trommelbewegungen aufgelockert. Je nach Modell bis zu 120 Minuten lang.

### Luftkondensations-Wäschetrockner

Die der Wäsche entzogene Feuchtigkeit kondensiert im Gerät und sammelt sich in einem Wasserbehälter, der nach dem Trocknen entleert wird.



### Self Cleaning Condenser

Nie mehr Kondensator reinigen. Höchsten Bedienkomfort ohne mühevolleres Reinigen bietet der wartungsfreie und selbstreinigende Kondensator. Durch diese Innovation trocknet das Gerät ein Geräteleben lang besonders sparsam – bei voller Trocknerleistung.



### Sensitive Drying System

Flauschig weiche Wäsche – auch nach 100-mal trocknen. Optimale Wäschepflege dank textilschonender Trommelstruktur und extraglatte Innenseite. Geschwungene Soft-Mitnehmer durchmischen die Wäschestücke sanft.



### Smart Dry

Immer perfekt und schonend getrocknete Wäsche: Der Trockner stellt automatisch das beste Programm, die Temperatur und die Dauer ein, basierend auf den Daten der über Home Connect vernetzten Waschmaschine.



### Touch Control-Bedienung

Supereinfach zu bedienen: Eine sanfte Berührung reicht aus, um auf dem Touch Control-Display die gewünschte Funktion zu wählen.

### Trommel-Innenbeleuchtung

Keine Wäschestücke mehr übersehen: Die helle Innenbeleuchtung hilft bei schlechten Lichtverhältnissen und leuchtet die Trommel bestens aus.

### Wärmepumpen-Wäschetrockner

Die Luft wird mithilfe einer Wärmepumpe erwärmt, statt durch Heizstäbe, wie bei herkömmlichen Trocknern üblich. Vorteil dieser Technologie: Die heiße Abluft, und damit der Großteil der Energie, wird für den nächsten Trocknungsprozess energieeffizient genutzt.

### Wollekorb

Verfilzte und eingelaufene Pullover gehören dank Wollekorb der Vergangenheit an. Der Wollekorb eignet sich auch für Sportschuhe mit synthetischen Obermaterialien oder Kuscheltiere.

# Einfach gesünder leben.



Innovative Technologien von Bosch machen Ihr Leben zuhause einfacher, entspannter und gesünder. Hausgeräte, die mindestens eine der unten stehenden Kategorien oder Funktionen erfüllen, kennzeichnen wir mit dem Simply Healthy Signet.

## Fitness



### Sportswear-Programm

Perfekt am Start mit der optimalen Pflege für moderne Mikrofasern. Mit diesem Programm können bis zu 2 kg synthetische Textilien „Schrank-trocken“ getrocknet werden.

### Daunen-Programm

Die perfekte Daunenpflege, nicht nur für Wintersportbekleidung. Das spezielle, feuchtgesteuerte Trockenprogramm mit Intervallschleudern trocknet besonders schonend.

### Wollekorb

Der ideale Trainingspartner für Sportschuhe und Wollpullover. Sportschuhe mit synthetischen Obermaterialien werden perfekt trocken. Verfilzte und eingelaufene Pullover gehören der Vergangenheit an.

## Entschleunigung



### Super Silence\*

Es geht noch leiser mit SuperSilence von Bosch. Damit können Sie Wäsche sogar trocknen, wenn Ihr Baby schläft. Denn der Eco Silence Drive Motor drosselt laute Geräusche dank Permanentmagnet und modernster Antriebselektronik.

Das Design der Seitenwände und ihre besondere Struktur sorgen für mehr Standfestigkeit und weniger Vibrationen. Eine optimale Dämmung reguliert das Geräuschaufkommen zusätzlich, sodass diese Trockner besonders leise sind.

## Schutz



### Hygiene Plus-Programm

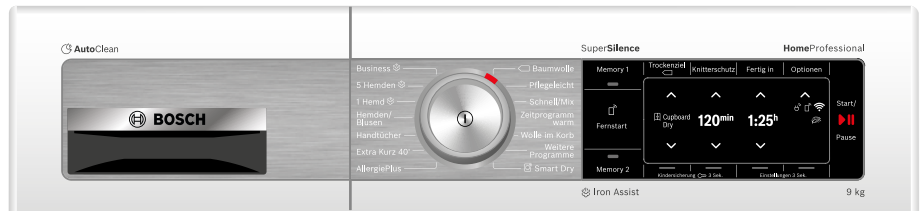
Ihr Wohlbefinden liegt uns am Herzen. Deshalb haben wir ein Trockenprogramm speziell für Menschen mit empfindlicher, leicht gereizter Haut und Allergiker entwickelt. Durch einen speziell ausgelegten Trockenzyklus, von mindestens 20 Minuten bei bis zu 70°C, werden allergienverursachende Rückstände maximal reduziert. Das perfekte Programm für höchste hygienische Ansprüche.



# Die Blenden der EXCLUSIV Trockner.

## HomeProfessional

- ▶ Beleuchteter Metalldrehwähler mit An-/Aus-Taste
- ▶ Touch Control-Bedienung
- ▶ TFT-Klartextdisplay



z. B. WTX87E90

## Serie | 8

- ▶ Beleuchteter Drehwähler mit An-/Aus-Taste
- ▶ Touch Control-Bedienung
- ▶ LED-Farbdisplay



z. B. WTX87K94

## Serie | 6

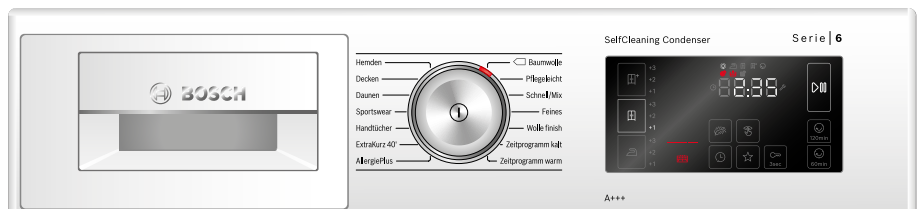
- ▶ Drehwähler
- ▶ Touch Control-Bedienung
- ▶ LED-Display



z. B. WQG245090

## Serie | 6 mit Direct Select Display

- ▶ Drehwähler mit An-/Aus-Taste
- ▶ Touch Control-Bedienung
- ▶ LED-Touchdisplay



z. B. WTW87680

## Serie | 4

- ▶ Drehwähler
- ▶ Touch Control-Bedienung
- ▶ LED-Display



z. B. WTH85V93

# Welches Gerät passt am besten zu Ihren Bedürfnissen?

Die Ausstattungsmerkmale unserer Trockner im Überblick.

VIB	Energieeffizienzklasse <sup>1</sup>	Energieverbrauch in kWh <sup>2</sup>	Fassungsvermögen in kg	Kondensations-effizienzklasse <sup>4</sup>	Geräuschwert in dB	Programmdauer in min. <sup>3</sup>	Self Cleaning Condenser	Kondensat-Ablaufgarnitur	Produkt-highlights	UPE in €* <sup>3</sup>	Seite
<b>Wärmepumpen-Wäschetrockner</b>											
<b>HomeProfessional</b>											
WTX87E90	A+++	193	9	B	59	215	•	•	Auto Clean, Iron Assist, Home Connect	1.799,-	31
<b>Serie 8</b>											
WTX87K94	A+++	176	8	B	62	192	•	•	Auto Clean, Iron Assist, Home Connect	1.619,-	31
<b>Serie 6</b>											
WTW87680	A+++	177	8	B	64	148	•	•	Direct Select Display	1.489,-	32
WTW875E27	A+++	176	8	B	62	148	•	–	Direct Select Display	1.459,-	32
WQG235D90	A+++	176	8	B	64	179	•	•	Direct Select Display	1.369,-	33
WQG245090	A++	258	9	B	64	176	•	•	Direct Select Display	1.249,-	33
WQG233C90	A+++	176	8	A	64	165	–	•	Direct Select Display	1.239,-	34
WQG241A90	A++	259	9	B	64	238	–	•	Direct Select Display	1.089,-	34
WTR87490	A+++	176	8	A	64	159	–	•	Direct Select Display	1.239,-	34
<b>Serie 4</b>											
WTH85V93	A++	236	8	B	65	205	–	•	Direct Select Display	1.049,-	35
WTH83V93	A++	236	8	B	65	205	–	•	Direct Select Display	1.029,-	35

\* Unverbindliche Preisempfehlung des Herstellers inkl. gesetzlicher MwSt.

<sup>1</sup> Auf einer Energieeffizienzklassen-Skala von A+++ bis D.

<sup>2</sup> Verbrauch pro Jahr bei 160 Standard-Trocknungszyklen im Standard-Baumwollprogramm bei Voll- und Teil-Befüllung inkl. Verbrauch der Betriebsarten mit geringer Leistungsaufnahme.

<sup>3</sup> Programmdauer des Standard-Baumwollprogramms bei Vollbeladung.

<sup>4</sup> Auf einer Kondensationseffizienzklassen-Skala von A bis G.

## Home Professional und Serie | 8 Wärmepumpen-Trockner



UPE: 1.799,- €\*

HomeProfessional  
WTX87E90select  
line

UPE: 1.619,- €\*

Serie | 8  
WTX87K94select  
line**EXCLUSIV © Mehrausstattung**

- EXCLUSIV Design
- Chrom Applikation
- Chrom Drehwähler
- Chrom Glastür
- Wollkorb

**EXCLUSIV © Mehrausstattung**

- EXCLUSIV Design
- Chrom Applikation
- Chrom Drehwähler
- Chrom Glastür
- Wollkorb

**Leistung und Verbrauch**

- Energieeffizienzklasse<sup>1</sup>: **A+++**
- Energieverbrauch<sup>2</sup>: 193 kWh
- Fassungsvermögen: 1 - **9 kg**
- Programmlaufzeit<sup>3</sup>: 215 min.
- Geräusch: **59 dB(A)** re 1 pW
- Kondensationseffizienzklasse<sup>4</sup>: B
- Kondensationseffizienz<sup>5</sup>: 88 %

**Leistung und Verbrauch**

- Energieeffizienzklasse<sup>1</sup>: **A+++**
- Energieverbrauch<sup>2</sup>: 176 kWh
- Fassungsvermögen: 1 - **8 kg**
- Programmlaufzeit<sup>3</sup>: 192 min.
- Geräusch: 62 dB(A) re 1 pW
- Kondensationseffizienzklasse<sup>4</sup>: B
- Kondensationseffizienz<sup>5</sup>: 88 %

**Programme**

- Standardprogramme: Baumwolle, Pflegeleicht
- Spezialprogramme: Hygiene Plus, Baumwolle, Blusen/Hemden, Smart Dry, Feinwäsche, Handtücher, Iron Assist 1 Hemd, Iron Assist 5 Hemden, Iron Assist Business, Schnell/Mix, Extra Kurz 40', Sportswear, Decken, Pflegeleicht, Wolle trocknen im Korb, Wolle finish, Auflockern, Zeitprogramm warm

**Programme**

- Standardprogramme: Baumwolle, Pflegeleicht
- Spezialprogramme: Hygiene Plus, Baumwolle, Blusen/Hemden, Feinwäsche, Handtücher, Iron Assist 1 Hemd, Iron Assist 5 Hemden, Iron Assist Business, Schnell/Mix, Extra Kurz 40', Sportswear, Pflegeleicht, Wolle finish, Zeitprogramm warm

**Optionen**

- **Home Connect**
- Knitterschutz 120 min. am Programmende
- Touch Control-Tasten: Grundeinstellungen, Fertig in, Knitterschutz, Memory 1, Memory 2, Optionen, An/Aus, Fernstart, Start/Nachlegen/Pause, Trockenziele, 24 h Fertig in

**Optionen**

- Knitterschutz 120 min. am Programmende
- TouchControl-Tasten: Fertig in, Knitterschutz 60 Min., Knitterschutz 120 Min., Kindersicherung 3 Sek., An/Aus, Schonrocknen, Signal, Start / Nachlegen / Pause, Trocknungsgradfeinjustage, Trockenziele, 24 h Fertig in

**Komfort und Sicherheit**

- Auto Clean – nie mehr Türfilter reinigen
- Auto Dry: feuchtgesteuerte Trocknungsprogramme
- Sensitive Drying System: große Edelstahltrommel, Mitnehmer im Softdesign
- Trommelinnenbeleuchtung: LED
- Hochauflösendes TFT-Klartextdisplay für intuitive Bedienung
- Wollkorb
- Schwenktür, rechts angeschlagen, Türanschlag: wechselbar
- Glastür chrom, weiß
- Metallverschlusshaken
- Kondensat-Ablaufgarnitur

**Komfort und Sicherheit**

- Auto Clean – nie mehr Türfilter reinigen
- Auto Dry: feuchtgesteuerte Trocknungsprogramme
- Sensitive Drying System: große Edelstahltrommel, Mitnehmer im Softdesign
- Programmwähler mit integriertem Ein- /Ausschalter
- Großes, übersichtliches LED-Display für Restzeitanzeige und 24 h Endezeitvorwahl, Programmstatus, Zusatzfunktionen
- Trommelinnenbeleuchtung: LED
- Kindersicherung
- Signal am Programmende
- Glastür, Alu-Look, weiß
- Schwenktür, rechts angeschlagen
- Kondensat-Ablaufgarnitur

**Technische Informationen**

- Wärmepumpentechnologie mit umweltfreundlichem Kältemittel R290
- Gerätemaße (HxBxT): 84,2 x 59,8 x 61,3 cm
- Unterschiebbar ab 85 cm Nischenhöhe

**Technische Informationen**

- Wärmepumpentechnologie mit umweltfreundlichem Kältemittel R290
- Gerätemaße (HxBxT): 84,2 x 59,8 x 61,3 cm
- Unterschiebbar ab 85 cm Nischenhöhe

\* Unverbindliche Preisempfehlung des Herstellers inkl. gesetzlicher MwSt.

<sup>1</sup> Auf einer Energieeffizienzklassen-Skala von A+++ bis D. <sup>2</sup> Verbrauch pro Jahr bei 160 Standard-Trocknungszyklen im Standard-Baumwollprogramm bei Voll- und Teilbefüllung inkl. Verbrauch der Betriebsarten mit geringer Leistungsaufnahme. <sup>3</sup> Programmdauer des Standard-Baumwollprogramms bei Vollbeladung.<sup>4</sup> Auf einer Kondensationseffizienzklassen-Skala von A bis G. <sup>5</sup> Gewichtete Kondensationseffizienz des Standard-Baumwollprogramms bei vollständiger Befüllung und Teilbefüllung.

## Serie | 6 Wärmepumpen-Trockner



UPE: 1.489,- €\*

Lieferbar bis 12/2022

UPE: 1.459,- €\*

Lieferbar bis 12/2022

Serie | 6  
WTW87680

select  
line

Serie | 6  
WTW875E27



### EXCLUSIV © Mehrausstattung

- EXCLUSIV Design
- Kondensat-Ablaufgarnitur

### EXCLUSIV © Mehrausstattung

- EXCLUSIV Design
- Chrom Applikation
- Chrom Drehwähler
- Chrom Glastür

### Leistung und Verbrauch

- Energieeffizienzklasse<sup>1</sup>: A+++
- Energieverbrauch<sup>2</sup>: 177 kWh
- Fassungsvermögen: 1 - **8 kg**
- Programmlaufzeit<sup>3</sup>: 148 min.
- Geräusch: 64 dB(A) re 1pW
- Kondensationseffizienzklasse<sup>4</sup>: B
- Kondensationseffizienz<sup>5</sup>: 87 %

### Leistung und Verbrauch

- Energieeffizienzklasse<sup>1</sup>: A+++
- Energieverbrauch<sup>2</sup>: 176 kWh
- Fassungsvermögen: 1 - **8 kg**
- Programmlaufzeit<sup>3</sup>: 148 min.
- Geräusch: 62 dB(A) re 1 pW
- Kondensationseffizienzklasse<sup>4</sup>: B
- Kondensationseffizienz<sup>5</sup>: 88 %

### Programme

- Spezialprogramme: Wolle finish, Schnell/Mix, Handtücher, Decken, Zeitprogramm warm, Auflockern, Baumwolle, Pflegeleicht, Hygiene Plus, Sportswear, Daunen, Extra Kurz 40', Blusen/Hemden, Feinwäsche

### Programme

- Spezialprogramme: Hygiene Plus, Baumwolle, Blusen/Hemden, Feinwäsche, Handtücher, Schnell/Mix, Extra Kurz 40', Sportswear, Decken, Pflegeleicht, Wolle finish, Auflockern, Zeitprogramm warm, Daunen

### Optionen

- Knitterschutz 120 min. am Programmende
- Touch Control-Tasten: Knitterschutz 60 min., Knitterschutz 120 min., Start/Pause, Trockenziele, Schonrocknen, Signal, Trocknungsgradfeinjustage, Kindersicherung 3 Sek., Endezeitvorwahl, 24 h Endezeitvorwahl
- Multisignaltöne

### Optionen

- Knitterschutz 120 min. am Programmende
- Touch Control-Tasten: Fertig in, Knitterschutz 60 min., Knitterschutz 120 min., An/Aus, Start/Pause, Trockenziele, 24 h Fertig in, Schonrocknen, Signal, Trocknungsgradfeinjustage, Kindersicherung 3 Sek.

### Komfort und Sicherheit

- **Self Cleaning Condenser**
- Auto Dry: feuchtgesteuerte Trocknungsprogramme
- Sensitive Drying System
- Großes übersichtliches Touch-LED-Display für Schonrocknen, Signal, Endezeitvorwahl, Start/Pause, Trockenziele, Trocknungsgradfeinjustage, Kindersicherung 3 Sek., Knitterschutz 60 Min., Knitterschutz 120 Min., Memory
- Trommelinnenbeleuchtung: LED
- Glastür silber-weiß
- Komfortverschluss
- Metallverschlusshaken
- Kondensat-Ablaufgarnitur

### Komfort und Sicherheit

- **Self Cleaning Condenser**
- Auto Dry: feuchtgesteuerte Trocknungsprogramme
- Sensitive Drying System
- Großes, übersichtliches LED-Display für Restzeitanzeige und 24 h Endezeitvorwahl, Programmstatus, Zusatzfunktionen
- Trommelinnenbeleuchtung: LED
- Schwenktür, rechts angeschlagen
- Glastür Alu-Look, weiß
- Komfortverschluss

### Technische Informationen

- Wärmepumpentechnologie mit umweltfreundlichem Kältemittel R290
- Gerätemaße (HxBxT): 84,2 x 59,8 x 61,3 cm
- Abgeschrägte Blende, unterschiebbar ab 85 cm Nischenhöhe

### Technische Informationen

- Wärmepumpentechnologie mit umweltfreundlichem Kältemittel R290
- Gerätemaße (HxBxT): 84,2 x 59,8 x 61,3 cm
- Abgeschrägte Blende, unterschiebbar ab 85 cm Nischenhöhe

\* Unverbindliche Preisempfehlung des Herstellers inkl. gesetzlicher MwSt.

<sup>1</sup> Auf einer Energieeffizienzklassen-Skala von A+++ bis D. <sup>2</sup> Verbrauch pro Jahr bei 160 Standard-Trocknungszyklen im Standard-Baumwollprogramm bei Voll- und Teilbefüllung inkl. Verbrauch der Betriebsarten mit geringer Leistungsaufnahme. <sup>3</sup> Programmdauer des Standard-Baumwollprogramms bei Vollbeladung.

<sup>4</sup> Auf einer Kondensationseffizienzklassen-Skala von A bis G. <sup>5</sup> Gewichtete Kondensationseffizienz des Standard-Baumwollprogramms bei vollständiger Befüllung und Teilbefüllung.



## Serie | 6 Wärmepumpen-Trockner



Neu

UPE: 1.369,- €\*

Serie | 6  
WQG235D90**EXCLUSIV © Mehrausstattung**

- EXCLUSIV Design
- SelfCleaning Kondensator
- Kondensat-Ablaufgarnitur

**Leistung und Verbrauch**

- Energieeffizienzklasse<sup>1</sup>: **A+++**
- Energieverbrauch<sup>2</sup>: 176 kWh
- Fassungsvermögen: 1-**8 kg**
- Programmlaufzeit<sup>3</sup>: 179 min.
- Kondensationseffizienzklasse<sup>4</sup>: B
- Geräusch: 64 dB(A) re 1 pW
- Kondensationseffizienz<sup>5</sup>: 88 %

**Programme**

- Standardprogramme: Baumwolle, Pflegeleicht
- Bettwäsche-Programm: reduziert das Verdrehen von großen Wäschestücken dank reversierender Trommel
- Spezialprogramme: Baumwolle, Blusen/Hemden, Baumwolle Eco, Daunen, Feinwäsche, Handtücher, Schnell/Mix, Extra Kurz 40', Sportswear, Pflegeleicht, Wolle finish, Zeitprogramm warm, Bettwäsche, Hygiene Plus

**Optionen**

- Knitterschutz 60 min. am Programmende
- Option Halbe Beladung: Optimierte Trocknung bei kleineren Wäschemengen
- Touch Control-Tasten: Bügeltrocken, Schranktrocken, Schranktrocken+, Fertig in, Knitterschutz, Schontrocknen, Signal, Start/Nachlegen/Pause, 24 h Fertig in

**Komfort und Sicherheit****- SelfCleaning Condenser**

- Auto Dry: Feuchtegesteuerte Trocknungsprogramme
- Sensitive Drying System
- Trommelinnenbeleuchtung: LED
- Großes, übersichtliches LED-Display für Restzeitanzeige und 24 h Endezeitvorwahl, Programmstatus, Zusatzfunktionen
- Beladungsempfehlung
- Nutzungszähler: Zählt abgeschlossene Programme
- Schwenktür, rechts angeschlagen
- Glastür silber-weiß
- Kondensat-Ablaufgarnitur

**Technische Informationen**

- Wärmepumpentechnologie mit umweltfreundlichem Kältemittel R290
- Gerätemaße (HxBxT): 84,2 x 59,8 x 61,3 cm
- Unterschiebbar ab 85 cm Nischenhöhe



UPE: 1.249,- €\*

Serie | 6  
WQG245090select  
line**EXCLUSIV © Mehrausstattung**

- EXCLUSIV Design
- SelfCleaning Kondensator
- Kondensat-Ablaufgarnitur

**Leistung und Verbrauch**

- Energieeffizienzklasse<sup>1</sup>: **A++**
- Energieverbrauch<sup>2</sup>: 258 kWh
- Fassungsvermögen: 1-**9 kg**
- Programmlaufzeit<sup>3</sup>: 176 min.
- Kondensationseffizienzklasse<sup>4</sup>: B
- Geräusch: 64 dB(A) re 1 pW
- Kondensationseffizienz<sup>5</sup>: 86 %

**Programme**

- Standardprogramme: Baumwolle, Pflegeleicht
- Spezialprogramme: Baumwolle, Blusen/Hemden, Baumwolle Eco, Daunen, Feinwäsche, Handtücher, Schnell/Mix, Extra Kurz 40', Sportswear, Decken, Pflegeleicht, Wolle finish, Zeitprogramm warm, Hygiene Plus

**Optionen**

- Knitterschutz 60 min. am Programmende
- Option Halbe Beladung: Optimierte Trocknung bei kleineren Wäschemengen
- Touch Control-Tasten: Bügeltrocken, Schranktrocken, Schranktrocken+, Fertig in, Knitterschutz, Schontrocknen, Signal, Start/Nachlegen/Pause, 24 h Fertig in

**Komfort und Sicherheit****- SelfCleaning Condenser**

- Auto Dry: Feuchtegesteuerte Trocknungsprogramme
- Sensitive Drying System
- Trommelinnenbeleuchtung: LED
- Großes, übersichtliches LED-Display für Restzeitanzeige und 24 h Endezeitvorwahl, Programmstatus, Zusatzfunktionen
- Beladungsempfehlung
- Nutzungszähler: Zählt abgeschlossene Programme
- Schwenktür, rechts angeschlagen
- Glastür silber-weiß
- Metallverschlussshaken
- Kondensat-Ablaufgarnitur

**Technische Informationen**

- Wärmepumpentechnologie mit umweltfreundlichem Kältemittel R290
- Gerätemaße (HxBxT): 84,2 x 59,8 x 61,3 cm
- Unterschiebbar ab 85 cm Nischenhöhe

\* Unverbindliche Preisempfehlung des Herstellers inkl. gesetzlicher MwSt.

<sup>1</sup> Auf einer Energieeffizienzklassen-Skala von A+++ bis D. <sup>2</sup> Verbrauch pro Jahr bei 160 Standard-Trocknungszyklen im Standard-Baumwollprogramm bei Voll- und Teilbefüllung inkl. Verbrauch der Betriebsarten mit geringer Leistungsaufnahme. <sup>3</sup> Programmdauer des Standard-Baumwollprogramms bei Vollbeladung.<sup>4</sup> Auf einer Kondensationseffizienzklassen-Skala von A bis G. <sup>5</sup> Gewichtete Kondensationseffizienz des Standard-Baumwollprogramms bei vollständiger Befüllung und Teilbefüllung.

## Serie | 6 Wärmepumpen-Trockner



UPE: 1.239,- €\*

UPE: 1.089,- €\*

UPE: 1.239,- €\*

Lieferbar bis 03/2023

Serie | 6  
WQG233C90

Serie | 6  
WQG241A90

Serie | 6  
WTR87490



### EXCLUSIV © Mehrausstattung

- EXCLUSIV Design
- Iron Assist
- Kondensat-Ablaufgarnitur

### EXCLUSIV © Mehrausstattung

- EXCLUSIV Design
- 9 kg Fassungsvermögen
- Glasbullauge

### EXCLUSIV © Mehrausstattung

- EXCLUSIV Design
- Chrom-Applikation
- Chrom Jog-Dial
- Wollkorb

### Leistung und Verbrauch

- Energieeffizienzklasse<sup>1</sup>: **A+++**
- Energieverbrauch<sup>2</sup>: 176 kWh
- Fassungsvermögen: 1-**8 kg**
- Programmlaufzeit<sup>3</sup>: 165 min.
- Geräusch: 64 dB(A) re 1 pW
- Kondensationseffizienzklasse<sup>4</sup>: A
- Kondensationseffizienz<sup>5</sup>: 91 %

### Leistung und Verbrauch

- Energieeffizienzklasse<sup>1</sup>: **A++**
- Energieverbrauch<sup>2</sup>: 259 kWh
- Fassungsvermögen: 1-**9 kg**
- Programmlaufzeit<sup>3</sup>: 238 min.
- Geräusch: 64 dB(A) re 1 pW
- Kondensationseffizienzklasse<sup>4</sup>: B
- Kondensationseffizienz<sup>5</sup>: 85 %

### Leistung und Verbrauch

- Energieeffizienzklasse<sup>1</sup>: **A+++**
- Energieverbrauch<sup>2</sup>: 176 kWh
- Fassungsvermögen: 1-**8 kg**
- Programmlaufzeit<sup>3</sup>: 159 min.
- Geräusch: 64 dB(A) re 1 pW
- Kondensationseffizienzklasse<sup>4</sup>: A
- Kondensationseffizienz<sup>5</sup>: 91 %

### Programme

- Standardprogramme: Baumwolle, Pflegeleicht
- Spezialprogramme: Baumwolle, Blusen/Hemden, Baumwolle Eco, Feinwäsche, Handtücher, **Iron Assist 1 Hemd**, **Iron Assist 5 Hemden**, Schnell/Mix, Extra Kurz 40', Sportswear, Pflegeleicht, Wolle finish, Zeitprogramm warm

### Programme

- Standardprogramme: Baumwolle, Pflegeleicht
- Spezialprogramme: Baumwolle, Blusen/Hemden, Baumwolle Eco, Daunen, Feinwäsche, Handtücher, **Iron Assist 1 Hemd**, **Iron Assist 5 Hemden**, Schnell/Mix, Extra Kurz 40', Sportswear, Decken, Pflegeleicht, Zeitprogramm warm

### Programme

- Standardprogramme: Baumwolle, Pflegeleicht
- Spezialprogramme: Blusen/Hemden, Feinwäsche, Handtücher, Schnell/Mix, Extra Kurz 40', Sportswear, Wolle finish, Auflockern, Zeitprogramm warm

### Optionen

- Knitterschutz 60 min. am Programmende
- Option Halbe Beladung: Optimiert die Trocknung bei kleineren Wäscheposten
- Touch Control-Tasten: Bügeltrocken, Schranktrocken, Schranktrocken+, Fertig in, Knitterschutz, Schontrocknen, Signal, Start/Nachlegen/Pause, 24 h Fertig in

### Optionen

- Knitterschutz 60 min. am Programmende
- Option Halbe Beladung: Optimiert die Trocknung bei kleineren Wäscheposten
- Touch Control-Tasten: Bügeltrocken, Schranktrocken, Schranktrocken+, Fertig in, Knitterschutz, Schontrocknen, Signal, Start/Nachlegen/Pause, 24 h Fertig in

### Optionen

- Knitterschutz 60 min. am Programmende
- Touch Control-Tasten: Fertig in, Knitterschutz, Programmdauer, Schontrocknen, Signal, Start/Nachlegen/Pause, Trocknungsgradfeinjustage, 24 h Fertig in

### Komfort und Sicherheit

- Easy Clean Filter
- Sensitive Drying System: Große Edelstahltrommel, Mitnehmer im Softdesign
- Trommelinnenbeleuchtung: LED
- Großes, übersichtliches LED-Display für Restzeitanzeige und 24 h Endezeitvorwahl, Programmstatus, Zusatzfunktionen
- Beladungsempfehlung
- Auto Dry: Feuchtegesteuerte Trocknungsprogramme
- Schwenktür, rechts angeschlagen
- Metallverschlusshaken
- Kondensat-Ablaufgarnitur

### Komfort und Sicherheit

- Easy Clean Filter
- Sensitive Drying System: Große Edelstahltrommel, Mitnehmer im Softdesign
- Trommelinnenbeleuchtung: LED
- Großes, übersichtliches LED-Display für Restzeitanzeige und 24 h Endezeitvorwahl, Programmstatus, Zusatzfunktionen
- Beladungsempfehlung
- Auto Dry: Feuchtegesteuerte Trocknungsprogramme
- Schwenktür, rechts angeschlagen
- Metallverschlusshaken
- Kondensat-Ablaufgarnitur

### Komfort und Sicherheit

- Easy Clean Filter
- Trommelinnenbeleuchtung: LED
- Großes, übersichtliches LED-Display für Restzeitanzeige und 24 h Endezeitvorwahl, Programmstatus, Zusatzfunktionen
- Auto Dry: Feuchtegesteuerte Trocknungsprogramme
- Sensitive Drying System
- Schwenktür, rechts angeschlagen
- Glastür, Alu-Look, weiß
- Metallverschlusshaken
- Kondensat-Ablaufgarnitur

### Technische Informationen

- Wärmepumpentechnologie mit umweltfreundlichem Kältemittel R290
- Gerätemaße (HxBxT): 84,2 x 59,8 x 61,3 cm
- Unterschiebbar ab 85 cm Nischenhöhe

### Technische Informationen

- Wärmepumpentechnologie mit umweltfreundlichem Kältemittel R290
- Gerätemaße (HxBxT): 84,2 x 59,8 x 61,3 cm
- Unterschiebbar ab 85 cm Nischenhöhe

### Technische Informationen

- Wärmepumpentechnologie mit umweltfreundlichem Kältemittel R290
- Gerätemaße (HxBxT): 84,2 x 59,8 x 61,3 cm
- Unterschiebbar ab 85 cm Nischenhöhe

\* Unverbindliche Preisempfehlung des Herstellers inkl. gesetzlicher MwSt.

<sup>1</sup> Auf einer Energieeffizienzklassen-Skala von A+++ bis D. <sup>2</sup> Verbrauch pro Jahr bei 160 Standard-Trocknungszyklen im Standard-Baumwollprogramm bei Voll- und Teilbefüllung inkl. Verbrauch der Betriebsarten mit geringer Leistungsaufnahme. <sup>3</sup> Programmdauer des Standard-Baumwollprogramms bei Vollbeladung.

<sup>4</sup> Auf einer Kondensationseffizienzklassen-Skala von A bis G. <sup>5</sup> Gewichtete Kondensationseffizienz des Standard-Baumwollprogramms bei vollständiger Befüllung und Teilbefüllung.

## Serie | 4 Wärmepumpen-Trockner



UPE: 1.049,- €\*

Lieferbar ab 10/2022<sup>6</sup>

UPE: 1.029,- €\*

Lieferbar ab 11/2022<sup>6</sup>Serie | 4  
WTH85V93Serie | 4  
WTH83V93**EXCLUSIV © Mehrausstattung**

- EXCLUSIV Design
- Chrom Applikation
- Chrom Drehwähler
- Chrom Glastür

**EXCLUSIV © Mehrausstattung**

- EXCLUSIV Design
- Chrom Applikation

**Leistung und Verbrauch**

- Energieeffizienzklasse<sup>1</sup>: **A++**
- Energieverbrauch<sup>2</sup>: 236 kWh
- Fassungsvermögen: 1-**8 kg**
- Programmlaufzeit<sup>3</sup>: 205 min.
- Geräusch: 65 dB(A) re 1 pW
- Kondensationseffizienzklasse<sup>4</sup>: B
- Kondensationseffizienz<sup>5</sup>: 81 %

**Leistung und Verbrauch**

- Energieeffizienzklasse<sup>1</sup>: **A++**
- Energieverbrauch<sup>2</sup>: 236 kWh
- Fassungsvermögen: 1-**8 kg**
- Programmlaufzeit<sup>3</sup>: 205 min.
- Geräusch: 65 dB(A) re 1 pW
- Kondensationseffizienzklasse<sup>4</sup>: B
- Kondensationseffizienz<sup>5</sup>: 81 %

**Programme**

- Standardprogramme: Baumwolle, Pflegeleicht
- Spezialprogramme: Wolle finish, Schnell/Mix, Handtücher, Zeitprogramm warm, Auflockern, Sportswear, Daunen, Extra Kurz 40', Blusen/Hemden

**Programme**

- Standardprogramme: Baumwolle, Pflegeleicht
- Spezialprogramme: Wolle finish, Schnell/Mix, Handtücher, Zeitprogramm warm, Auflockern, Sportswear, Daunen, Extra Kurz 40', Blusen/Hemden

**Optionen**

- Touch Control-Tasten: Schontrocknen, Knitterschutz, Programmdauer, Trocknungsgradfeinjustage, 24 h Fertig in

**Optionen**

- Touch Control-Tasten: Schontrocknen, Knitterschutz, Programmdauer, Trocknungsgradfeinjustage, 24 h Fertig in

**Komfort und Sicherheit**

- Easy Clean Filter
- Sensitive Drying System
- Auto Dry: Feuchtegesteuerte Trocknungsprogramme
- Vollelektronische Einknopf-Bedienung für Feuchtegesteuerte-, Zeit- und Spezialprogramme
- LED-Display für Restzeitanzeige und 24 h Endezeitvorwahl, Programmstatus, Zusatzfunktionen
- Anzeige für gefüllten Kondensatbehälter
- Verflusungsanzeige
- Knitterschutz nach Programmende
- Glastür, weiß
- Türanschlag: rechts
- Metallverschlusshaken
- Kondensat-Ablaufgarnitur

**Komfort und Sicherheit**

- Easy Clean Filter
- Sensitive Drying System
- Auto Dry: Feuchtegesteuerte Trocknungsprogramme
- Vollelektronische Einknopf-Bedienung für Feuchtegesteuerte-, Zeit- und Spezialprogramme
- LED-Display für Restzeitanzeige und 24 h Endezeitvorwahl, Programmstatus, Zusatzfunktionen
- Anzeige für gefüllten Kondensatbehälter
- Verflusungsanzeige
- Knitterschutz nach Programmende
- Türanschlag: rechts
- Metallverschlusshaken
- Kondensat-Ablaufgarnitur

**Technische Informationen**

- Wärmepumpentechnologie mit umweltfreundlichem Kältemittel R290
- Gerätemaße (HxBxT): 84,2 x 59,8 x 61,3 cm
- Unterschiebbar ab 85 cm Nischenhöhe

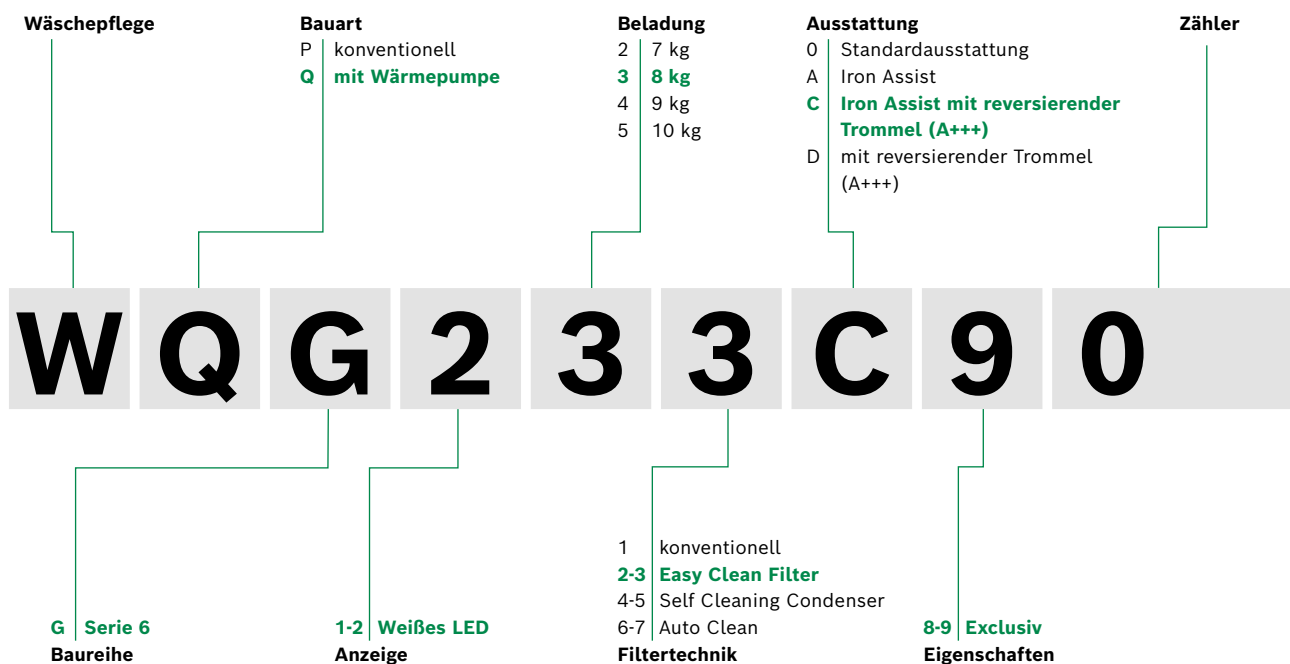
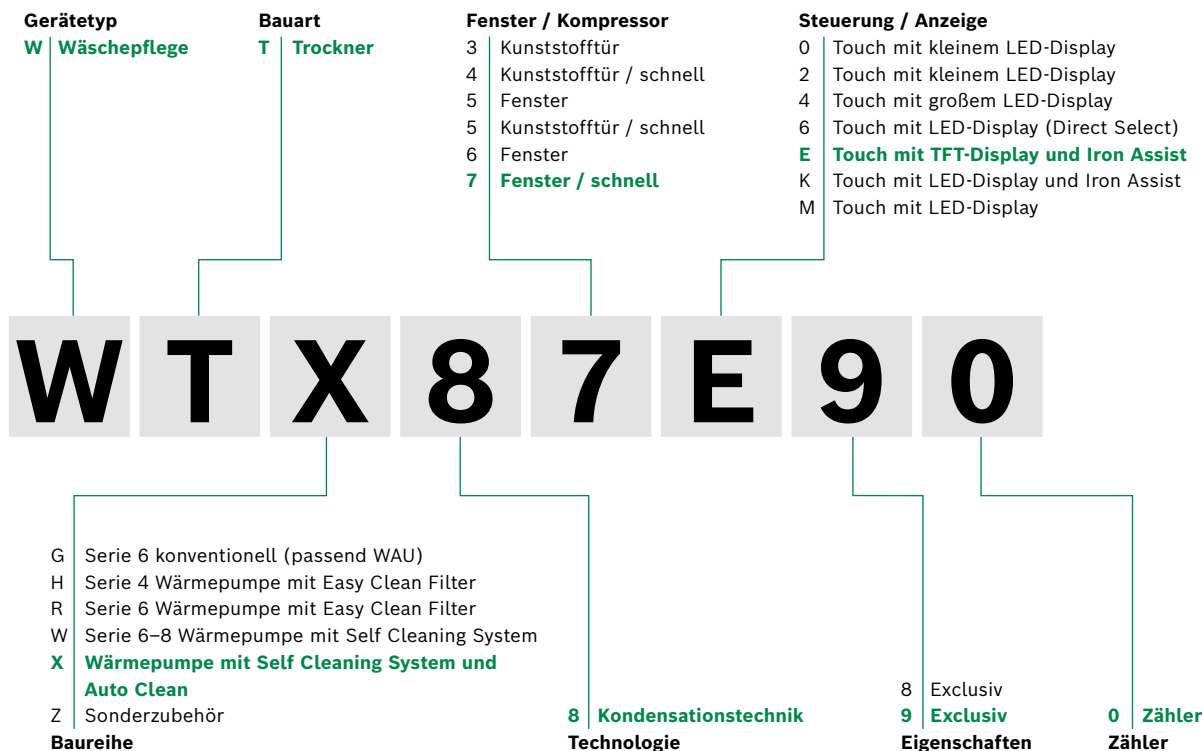
**Technische Informationen**

- Wärmepumpentechnologie mit umweltfreundlichem Kältemittel R290
- Gerätemaße (HxBxT): 84,2 x 59,8 x 61,3 cm
- Unterschiebbar ab 85 cm Nischenhöhe

\* Unverbindliche Preisempfehlung des Herstellers inkl. gesetzlicher MwSt.

<sup>1</sup> Auf einer Energieeffizienzklassen-Skala von A+++ bis D. <sup>2</sup> Verbrauch pro Jahr bei 160 Standard-Trocknungszyklen im Standard-Baumwollprogramm bei Voll- und Teilbefüllung inkl. Verbrauch der Betriebsarten mit geringer Leistungsaufnahme. <sup>3</sup> Programmdauer des Standard-Baumwollprogramms bei Vollbeladung.<sup>4</sup> Auf einer Kondensationseffizienzklassen-Skala von A bis G. <sup>5</sup> Gewichtete Kondensationseffizienz des Standard-Baumwollprogramms bei vollständiger Befüllung und Teilbefüllung. <sup>6</sup> Anlauftermine sind vorläufig. Eine Lieferfähigkeit zu diesem Datum kann nicht zugesagt werden.

# Typ-Struktur Trockner.





# Nachkaufbares Sonderzubehör für Wäschetrockner.

	Beschreibung	Bestell-Nr.	UPE*
	Podest mit Auszug für Wäschetrockner	WTZPW20D	<b>249,- €</b>
	Verbindungssatz mit Auszug (alle außer WTH85V93)	WTZ27400	<b>120,- €</b>
	Verbindungssatz mit Auszug (WTH83082, WTH86482, WTH85V90)	WTZ11400	<b>120,- €</b>
	Wollekorb für Wäschetrockner mit variablem Zeitprogramm (WTH... / WTW... / WQG.../ WTR... / WTH... / WTH...)	WMZ20600	<b>62,- €</b>
	Verbindungssatz ohne Auszug (WTH85V90)	WTZ20410	<b>34,- €</b>
	Verbindungssatz ohne Auszug (alle außer WTH83082, WTH86482, WTH85V90)	WTZ27410	<b>34,- €</b>

\* Unverbindliche Preisempfehlung des Herstellers inkl. gesetzlicher MwSt.

# EXCLUSIV Geschirrspüler



## Die EXCLUSIV Mehrausstattungen auf einen Blick.\*

### EXCLUSIV Design

- ▶ Bedienblenden: Hochwertiges Design mit Chrom-Bedruckung und komfortabel in der Bedienung
- ▶ Deutscher Klartext: Mit deutschem Klartext beschriftete Tasten und Schalter für eindeutige Zuordnung

### Sonderprogramme

- ▶ Stark 60°C: Beste Trocknungs- und Reinigungsergebnisse bei kurzer Laufzeit
- ▶ Schnell 65°C: Beste Spülergebnisse in 60 Minuten, auch für stark verschmutztes Geschirr (auch bei Zeolith-Trocknung)
- ▶ Leise 50°C: Extra leises Spülprogramm

### Komfort im Innenraum

- ▶ Emotion Light mit freier Farbwahl: Höchste Ästhetik durch besondere Innenraumausleuchtung
- ▶ Leichtlaufrollen: Einfaches und bequemes Be- und Entladen der Körbe
- ▶ Exclusiver Besteckkorb: Extra Besteckkorb für Geschirrspüler mit Vario Schublade
- ▶ Kleinteilehalter: Flexibel einsetzbarer Halter für Kleinteile wie z.B. Schnuller oder Trinkflaschendeckel
- ▶ Salzeinfüllkanne: Besonders leichtes Nachfüllen von bis zu 1 kg Salz

\* In ausgewählten Modellen verfügbar.



**BOSCH**                       **EXCLUSIV**

# Ausstattung Geschirrspüler

## Die Highlights



### Dritter Korb

**Hier finden alle Teile ihren Platz.**

- ▶ Der neue, dritte Korb bietet mehr Flexibilität, strahlende Sauberkeit und 25% mehr Stauraum für die vielen kleinen und sperrigen Teile, die bisher keinen eigenen Platz in der Spülmaschine hatten.
- ▶ Das Wellendesign des Korbbodens verhindert ein Verrutschen der eingelegten Teile. Lange Messer können optimal und sicher in der beweglichen Etagere verstaut werden.



### Extra Clean Zone

**Der Turbo gegen stark verschmutztes Geschirr.**

- ▶ Stark verschmutztes Geschirr muss nicht mehr eingeweicht oder nachgespült werden. Schmutzreste haben keine Chance – mit der patentierten Weltneuheit Extra Clean Zone.
- ▶ Drei rotierende Wasserdüsen, die bei Bedarf per Schalter aktiviert werden können, sorgen im Oberkorb für extra gründliche Reinigung. Durch sie wird Wasser konstant auf das zu reinigende Geschirr gelenkt, sodass selbst hartnäckige Speisereste vollständig entfernt werden.



### Silence on demand

**Spülgeräusche leiser stellen.**

- ▶ Sie benötigen etwas Ruhe für ein Telefonat oder mehr Konzentration im Home Office? Jederzeit! Stellen Sie Ihren Geschirrspüler mit der neuen Silence on Demand Funktion via Home Connect App einfach leiser.
- ▶ Die Funktion reduziert Spülgeräusche in jedem Programm bis zu 30 Minuten lang auf ein Minimum. Einfach und bequem vom Smartphone zu bedienen.



### Leichtlaufrollen

**Be- und Entladen leicht gemacht.**

- ▶ Neue, kugelgelagerte Rollen lassen den Korb besonders ruhig und komfortabel laufen.
- ▶ Dieses Komfortmerkmal bieten die Korbsysteme Max Flex Pro und Max Flex serienmäßig für alle drei Beladungsebenen.



## Die Ausstattungsmerkmale von A-Z

### 1 h 65 °C (ohne Zeolith®-Trocknen)

Bei normal verschmutztem Geschirr liefert das schnelle 1h 65°C Programm perfekte Spülergebnisse.



#### Active Water Hydrauliksystem

Für hervorragende Spülergebnisse bei geringem Energie- und Wasserverbrauch. Effizienteres Spülen durch gezielte Wasserverteilung, optimierte Filtertechnik und schnelleres Erhitzen.

#### Aqua Sensor



Optimiert den Wasserverbrauch abhängig von der Verschmutzung des Geschirrs. Je nach Lebensmittel- oder Fettrückständen im Spülwasser wird der Spülvorgang beendet oder automatisch fortgesetzt.



#### AquaStop: eine Bosch Garantie bei Wasserschäden – ein Geräteleben lang.\*

Das AquaStop System bietet Schutz gegen Wasserschäden – dafür garantiert Bosch ein Geräteleben lang.



#### Beladungs-Sensor

Spart Wasser und Strom. Abhängig von der Beladung wird die Wasserzufuhr optimiert. Bei viel Geschirr wird mehr Wasser zugeführt, bei wenig Geschirr entsprechend weniger.



#### Duo Power\*\*

Für eine optimale Reinigung gibt es zusätzliche Sprüharme, die das Wasser gezielt verteilen und dabei besonders schonend zu Gläsern und Geschirr sind.



#### Eco Silence Drive

Schnell und dabei leise, energieeffizient bei besten Spülergebnissen.

#### Eco Trocknung

Optimal trockenes Geschirr im Eco 50°C Programm auch über Nacht. Die Tür öffnet sich zum Programmende automatisch einen Spalt, sodass überflüssige Restfeuchte schonend entweichen kann.



#### Emotion Light

Lässt das glänzend saubere Geschirr in einem besonderen Licht erstrahlen und schafft ein stimmungsvolles Ambiente beim Be- und Entladen dank leistungsstarker LEDs im oberen Türrahmen.



#### Extra Trocknen

Extra-gründliche Trocknungsergebnisse auf Knopfdruck. Während des Klarspülgangs wird die Temperatur erhöht und die Trocknungsphase auf diese Weise verlängert.



#### Hygiene Plus Programm

Ideal für alle mit höchsten hygienischen Ansprüchen wie z. B. Haushalte mit Kleinkindern oder Allergikern. Garantiert höchste Hygieneleistung durch antibakterielle Reinigung.



#### Intensiv Zone

Optimale Sauberkeit von stark verschmutzten Töpfen und Pfannen. Dafür sorgen ein besonders starker Sprühdruk und eine erhöhte Reinigungstemperatur im Unterkorb.



#### Maschinenpflege-Programm

Sorgt bei regelmäßiger Anwendung für einen optimal gepflegten Geschirrspüler mit maximaler Spülleistung.



#### Open Assist

Öffnet elegant und komfortabel vollintegrierte Active Water Geschirrspüler durch eine einzige Berührung der Möbelfront.



#### PerfectDry

Perfekt trockenes Geschirr, auch aus Kunststoff. Zusätzliches Abtrocknen per Hand entfällt. Natürliches Zeolith-Mineral bindet Feuchtigkeit und wandelt sie in warme Luft um. Selbst Kunststoff-Geschirr wird so vollständig trocken.



#### Leise Programm

Das Betriebsgeräusch des Geschirrspülers wird auf den niedrigsten Wert reduziert, indem der Sprühdruk während der Reinigungsphase reduziert und die Laufzeit verlängert wird.



#### TFT Display

Auf einen Blick informiert die mehrfarbige Anzeige mittels Bildern und gut lesbarer Schrift über die gewählten Programme und Optionen, den Programmfortschritt, die Restlaufzeit und vieles mehr.



#### Time Light

Bei vollintegrierten Geschirrspülern sieht man durch eine Lichtprojektion auf den Fußboden, ob und wie lange das Gerät läuft bzw. in welchem Stadium es sich gerade befindet.

\* Detaillierte Garantiebedingungen finden Sie unter [www.bosch-home.com/de/aquastop](http://www.bosch-home.com/de/aquastop).

\*\* nur bei 45 cm.

# Einfach gesünder leben.

Innovative Technologien von Bosch machen Ihr Leben zuhause einfacher, entspannter und gesünder. Hausgeräte, die mindestens eine der unten stehenden Kategorien oder Funktionen erfüllen, kennzeichnen wir mit dem Simply Healthy Signet.

## Entschleunigung



### Silence on demand\*

Es geht noch leiser mit Super Silence von Bosch. Damit können Sie Ihren Geschirrspüler sogar in Hörweite zu den Wohn- und Schlafbereichen nutzen.

Der bürstenlose, elektronisch geregelte Eco Silence Drive Motor und verschiedene Schallschutzmaßnahmen sorgen dafür, dass Geschirrspüler von Bosch besonders leise arbeiten. Im Silence Programm wird der Sprühdruck verringert und die Laufzeit verlängert, um das Geräuschaufkommen unerhört leise zu halten.

So können Sie sicher sein, stets die besten Ergebnisse zu erzielen: maximale Ruhe zuhause bei brillanten Spülergebnissen.

## Schutz



### Hygiene Plus Programm

Sicher ist sicher und Hygiene Plus von Bosch der beste Schutz für alle Familien mit höchsten hygienischen Ansprüchen.

Hygiene Plus ist als Sonderfunktion in vielen Spülgängen zuschaltbar und garantiert höchste Hygieneleistung durch antibakterielle Reinigung. Diese wird erreicht durch ein höheres Temperaturniveau von bis zu 70°C während des Klarspülens.

Hygiene Plus ist perfekt geeignet für Familien mit Kleinkindern oder Allergikern.

\* Nur Bosch 60cm-Geschirrspüler, die  $\leq 42$ dB und  $\leq 40$ dB im Leise Programm und Bosch 45cm-Geschirrspüler, die  $\leq 43$ dB und  $\leq 41$ dB im Leise Programm spülen, erhalten das Simply Healthy Signet.

# Die Blenden der EXCLUSIV Geschirrspüler.



SMI6ZBS01D

## Serie | 8



SMI8YBS01D



SMD8YBX01D

- ▶ Hochauflösendes TFT-Display mit farbiger Symbol- und Deutscher Klartext-Anzeige
- ▶ Sensortouch-Bedienung zur Programmauswahl, Bedienung von oben
- ▶ EXCLUSIV-Logo in Chrom gedruckt
- ▶ Bosch-Logo in Chrom gedruckt (nur bei vollintegrierten Modellen)

## Serie | 6



SMI6ZBS01D



SMV6ZBX01D

- ▶ Hochauflösendes TFT-Display mit farbiger Symbol- und Deutscher Klartext-Anzeige
- ▶ Sensortouch-Bedienung zur Programmauswahl

## Serie | 4



SMI4HBS01D



SMV4HBX01D

- ▶ Elektronische Restzeit-Anzeige
- ▶ Drucktasten für Programmauswahl

# Körbe im Überblick

Mehr Platz, mehr Flexibilität, mehr Sicherheit.



## Dritter Korb

25 % mehr Stellfläche für Kleinteile



## Oberkorb

Extra Clean Zone für harte Fälle



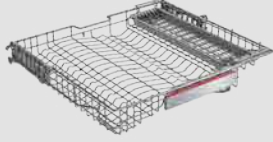
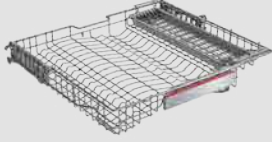
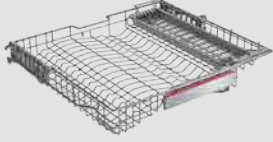



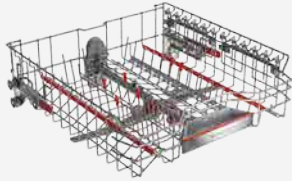
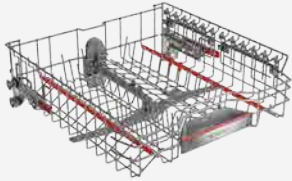
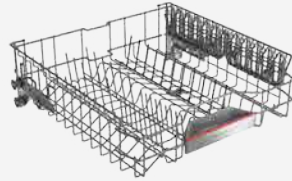

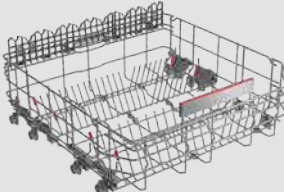

## Unterkorb

Durchdacht bis ins Detail





# Die flexiblen Alleskönner in der Übersicht.

	Max Flex Pro Serie   8	Max Flex Serie   6	Flex Serie   4
3. Beladungs- ebene nachrüstbar*	 Dritter Korb	 Dritter Korb	 Dritter Korb
	 Besteckschublade	 Besteckschublade	 Besteckschublade
Oberkorb	 <ul style="list-style-type: none"> <li>▶ Extra Clean Zone</li> <li>▶ Gleitschutz für Trink- und Weingläser</li> <li>▶ 6 klappbare Stachelreihen</li> <li>▶ Leichtlaufrollen</li> </ul>	 <ul style="list-style-type: none"> <li>▶ Extra Clean Zone</li> <li>▶ Gleitschutz für Trinkgläser</li> <li>▶ 2 klappbare Stachelreihen</li> <li>▶ Leichtlaufrollen</li> </ul>	 <ul style="list-style-type: none"> <li>▶ Dosier Assistent</li> <li>▶ 2 klappbare Stachelreihen</li> </ul>
Unterkorb	 <ul style="list-style-type: none"> <li>▶ Höhere Seitenwände</li> <li>▶ 6 klappbare Stachelreihen</li> <li>▶ Glasanlagebügel</li> <li>▶ Leichtlaufrollen</li> </ul>	 <ul style="list-style-type: none"> <li>▶ Höhere Seitenwände</li> <li>▶ 6 klappbare Stachelreihen</li> <li>▶ Leichtlaufrollen</li> </ul>	 <ul style="list-style-type: none"> <li>▶ Höhere Seitenwände</li> <li>▶ 2 klappbare Stachelreihen</li> </ul>

\* EXCLUSIV Mehrausstattung/Modellabhängig.

# Das neue Intelligent Programm.

Mit Ferndiagnose und dem Intelligent Programm arbeiten Geschirrspüler jetzt noch smarter.



# Personalisierte und optimierte Spülergebnisse per Feedback.

Geschirrspüler mit dem Intelligent Program ermöglichen es, über Home Connect auf Spül- und Trocknungsergebnisse sowie auf die Laufzeit Feedback zu geben. Mit jedem Spülgang lernt der Geschirrspüler dank persönlichem Feedback dazu und liefert immer bessere Resultate – bis die Ergebnisse vollkommen zufriedenstellend sind.

## Schritt 1

### Einrichten eines intelligenten Spülgangs.

Nach dem Öffnen der App erscheint eine kurze Einführung, wie das Intelligent Programm funktioniert. Nach Wahl der Einstellungen kann der Geschirrspüler mit Geschirr gefüllt werden.



## Schritt 2

### Erstes Feedback geben und optimieren.

Das erste Feedback ist der erste Schritt hin zu einem personalisierten Spülprogramm.

Und so einfach geht's:

1. Intelligent Programm starten.
2. Nach Ablauf des Spülgangs Feedback geben.

Das Intelligent Programm adaptiert das Feedback für verbesserte Spülresultate. Zusätzlich erhält man Angaben zu Energie- und Wasserverbrauch.

## Schritt 3

### Weiteres Feedback geben und optimieren.

Falls die Spülergebnisse weiter optimiert werden sollen, kann nach jedem Spülgang Feedback gegeben werden – bis die Ergebnisse vollkommen zufriedenstellend sind.



## Schritt 4

### Das perfekte Programm.

Nach dem letztem Feedback ist das perfekte Programm gefunden. Bei Bedarf kann jetzt noch eine energieeffizientere Alternative gewählt werden.

# Welches Gerät passt am besten zu Ihren Bedürfnissen?

## Die Ausstattungsmerkmale unserer Geschirrspüler im Überblick.

VIB	Serie	Energieeffizienzklasse <sup>1</sup>	Energieverbrauch <sup>2</sup>	Wasserverbrauch <sup>3</sup>	Geräusch (Leise Prog.)	Korbssystem	Vario Schublade / 3. Korb (bei 60 cm Geschirrspüler)	Produkthighlights	UPE in €*	Seite
-----	-------	-------------------------------------	-------------------------------	------------------------------	------------------------	-------------	--	-------------------	-----------	-------

### integriert – 60 cm

SMI8YBS01D	8		64 kWh	9,5 l	43 dB (41 dB)	Max Flex Pro	nachrüstbar	Home Connect, Emotion Light Pro mit freier Farbwahl	2.379,-	49
SMI6ZBS01D	6		74 kWh	9,5 l	41 dB (39 dB)	Max Flex	nachrüstbar	Home Connect, Emotion Light weiß, Stark 60°C	1.889,-	49
SMI4HBS01D	4		84 kWh	9,5 l	44 dB	Max Flex	nachrüstbar	Home Connect, Stark 60°C	1.459,-	50
SMI4HBS00D	4		84 kWh	9,5 l	44 dB	Flex	nachrüstbar	Home Connect, Stark 60°C	1.189,-	50
SMI4HUS00D	4		92 kWh	9,5 l	46 dB	Vario Flex	nachrüstbar	Home Connect, Stark 60°C	1.109,-	50

### vollintegriert – 60 cm

SMD8YBX01D	8		64 kWh	9,5 l	43 dB (41 dB)	Max Flex Pro	nachrüstbar	Home Connect, Emotion Light Pro mit freier Farbwahl, Time Light, Open Assist	2.419,-	51
SMV6ZBX01D / SBV6ZBX01D	6		74 kWh	9,5 l	41 dB (39 dB)	Max Flex	nachrüstbar	Home Connect, Emotion Light weiß, Time Light	1.899,- 1.929,-	51
SMV4HBX01D / SBV4HBX01D	4		84 kWh	9,5 l	44 dB	Max Flex	nachrüstbar	Home Connect, Time Light	1.479,- 1.509,-	52
SMV4HBX00D	4		84 kWh	9,5 l	44 dB	Flex	nachrüstbar	Home Connect, Info Light rot	1.189,-	52
SBV4HBX00D	4		84 kWh	9,5 l	44 dB	Flex	nachrüstbar	Home Connect, Info Light rot	1.209,-	52
SMV4HUX00D	4		92 kWh	9,5 l	46 dB	Vario Flex	nachrüstbar	Home Connect, Info Light rot, Stark 60°C	1.109,-	53

### unterbaufähig – 60 cm

SMU4HBS01D	4		84 kWh	9,5 l	44 dB	Max Flex	nachrüstbar	Home Connect, Stark 60°C	1.459,-	53
SMU4HBS00D	4		84 kWh	9,5 l	44 dB	Flex	nachrüstbar	Home Connect, Stark 60°C	1.189,-	53
SMU4HUS00D	4		92 kWh	9,5 l	46 dB	Vario Flex	nachrüstbar	Home Connect, Stark 60°C	1.109,-	54

### Stand – 60 cm

SMS4HBI01D	4		84 kWh	9,5 l	44 dB	Max Flex	nachrüstbar	Home Connect, Stark 60°C	1.459,-	54
SMS4HBW00D	4		84 kWh	9,5 l	44 dB	Flex	nachrüstbar	Home Connect, Stark 60°C	1.159,-	54

### Geschirrspüler – 45 cm

SPI6ZMS00D	6		59 kWh	9,5 l	43 dB		Vario Schublade Pro	Home Connect, Emotion Light weiß	1.509,-	55
SPI4ELS00D	4		63 kWh	8,5 l	44 dB	Vario Flex	nachrüstbar	Home Connect	1.289,-	55
SPV6ZMX00D	6		59 kWh	9,5 l	43 dB		Vario Schublade Pro	Home Connect, Emotion Light weiß, Time Light	1.549,-	55
SPD4ELX00D	4		63 kWh	8,5 l	44 dB	Vario Flex	nachrüstbar	Home Connect, Open Assist	1.329,-	56
SPU4ELS00D	4		63 kWh	8,5 l	44 dB	Vario Flex	nachrüstbar	Home Connect	1.289,-	56
SPS4ELW00D	4		63 kWh	8,5 l	44 dB	Vario Flex	nachrüstbar	Home Connect	1.249,-	56

\* Unverbindliche Preisempfehlung des Herstellers inkl. gesetzlicher MwSt. <sup>1</sup> Auf einer Energieeffizienzklassen-Skala von A bis G.

<sup>2</sup> Energieverbrauch in kWh/100 Betriebszyklen (im Programm Eco 50°C). <sup>3</sup> Wasserverbrauch in Liter/Betriebszyklus (im Programm Eco 50°C).



## Serie | 8 und Serie | 6 Geschirrspüler 60 cm mit Home Connect



UPE: 2.379,- €\*

Serie | 8  
SMI8YBS01D Edelstahl  
(Integrierbar)select  
line

## EXCLUSIV © Mehrausstattung

- EXCLUSIV Design
- Leichtlaufrollen auf allen 3 Ebenen
- 3. Korb möglich (3. Ebene nachrüstbar)

## Leistung und Verbrauch

- Energieeffizienzklasse<sup>1</sup>: B
- Energie<sup>2</sup>/Wasser<sup>3</sup>: 64 kWh/9,5 Liter
- Fassungsvermögen: 13 Maßgedecke
- Programmdauer<sup>4</sup>: 3h:55min
- Geräuscheffizienzklasse: B
- Geräusch-Wert: 43 dB(A) re 1 pW
- Geräusch-Wert: **41 dB(A) re 1 pW im Leise Programm**

## Programme und Optionen

- 8 Programme: Eco 50°C, Auto 45-65°C, Intelligent 40°C, Intensiv, Express 65°C, Stark 60°C, Leise 50°C, Favorit
- Vorspülen
- 5 Sonderfunktionen: Fernstart, Extra Trocknen, Intensiv Zone, Hygiene+, Speed Perfect+
- Maschinenpflege-Programm
- Silence on demand (per App)

## Spültechnologie und Sensorik

- **Zeolith®-Trocknen**
- Efficient Dry mit Wärmetauscher
- Aqua Sensor, Beladungs-Sensor
- Dosier Assistent
- Reiniger-Automatik
- Eco Silence Drive
- Selbstreinigendes Sieb mit 3-fach Wellen-Filtersystem
- Innenbehälter/Boden: Edelstahl/Edelstahl

## Korbsystem

- Max Flex Pro Korbsystem mit farbigen Touchpoints
- Extra Clean Zone
- 3. Korb oder Vario Schublade nachrüstbar
- Höhenverstellbarer Oberkorb mit Rackmatic (3-stufig)
- Leichtlaufrollen auf allen Ebenen
- Farbige Anti-Rutsch-Beschichtung im Oberkorb
- Korbstopper (Rack Stopper) gegen ein Überrollen des Unterkorbes
- Umklappbare Stachelreihen im Oberkorb (6x)
- Flexible Klappstacheln im Unterkorb (8x)
- Besteckablage im Oberkorb
- Vario Besteckkorb im Unterkorb
- Tassenablage im Oberkorb (2-teilig)
- Tassenablage im Unterkorb (2-teilig)
- Gläseranlagebügel im Unterkorb

## Anzeige und Bedienung

- **Home Connect-fähig über WLAN**
- Touch Bedienung (schwarz)
- **Emotion Light Pro mit freier Farbwahl**
- Bedienung von oben
- Klartext-Beschriftung
- Echtzeit-Anzeige
- Akustisches Signal am Programmende
- Startzeitvorwahl: 1-24 Stunden

## Sicherheit

- AquaStop: eine Bosch Garantie bei Wasserschäden – ein Geräteleben lang.<sup>5</sup>
- Präzise Glasschutz-Technik
- Inkl. Salzeinfüllkanne und Dampfschutz-Blech

Gerätemaße (H x B x T) cm: 81,5 x 59,8 x 57,3

UPE: 1.889,- €\*

Serie | 6  
SMI6ZBS01D Edelstahl  
(Integrierbar)select  
line

## EXCLUSIV © Mehrausstattung

- EXCLUSIV Design
- Leichtlaufrollen auf allen 3 Ebenen
- 3. Korb möglich (3. Ebene nachrüstbar)

## Leistung und Verbrauch

- Energieeffizienzklasse<sup>1</sup>: C
- Energie<sup>2</sup>/Wasser<sup>3</sup>: 74 kWh/9,5 Liter
- Fassungsvermögen: 13 Maßgedecke
- Programmdauer<sup>4</sup>: 3h:55min
- Geräuscheffizienzklasse: B
- Geräusch-Wert: 41 dB(A) re 1 pW
- Geräusch-Wert: **39 dB(A) re 1 pW im Leise Programm**

## Programme und Optionen

- 8 Programme: Eco 50°C, Auto 45-65°C, Intelligent 40°C, Intensiv, Express 65°C, Stark 60°C, Leise 50°C, Favorit
- Vorspülen
- 4 Sonderfunktionen: Fernstart, Extra Trocknen, Hygiene+, Speed Perfect+
- Maschinenpflege-Programm
- Silence on demand (per App)

## Spültechnologie und Sensorik

- **Zeolith®-Trocknen**
- Wärmetauscher
- Aqua Sensor, Beladungs-Sensor
- Dosier Assistent
- Reiniger-Automatik
- Eco Silence Drive
- Selbstreinigendes Sieb mit 3-fach Wellen-Filtersystem
- Innenbehälter/Boden: Edelstahl/Edelstahl

## Korbsystem

- Max Flex Korbsystem mit farbigen Touchpoints
- Extra Clean Zone
- 3. Korb oder Vario Schublade nachrüstbar
- Höhenverstellbarer Oberkorb mit Rackmatic (3-stufig)
- Leichtlaufrollen auf allen Ebenen
- Farbige Anti-Rutsch-Beschichtung im Oberkorb
- Korbstopper (Rack Stopper) gegen ein Überrollen des Unterkorbes
- Umklappbare Stachelreihen im Oberkorb (2x)
- Umklappbare Stachelreihen im Unterkorb (6x)
- Besteckablage im Oberkorb
- Vario Besteckkorb im Unterkorb
- Tassenablage im Oberkorb (2-teilig)
- Tassenablage im Unterkorb (2-teilig)

## Anzeige und Bedienung

- **Home Connect-fähig über WLAN**
- Touch Bedienung (schwarz)
- **Emotion Light weiß**
- Klartext-Beschriftung
- Elektronische Restzeit-Anzeige in Minuten
- Programmablaufanzeige
- Startzeitvorwahl: 1-24 Stunden

## Sicherheit

- AquaStop: eine Bosch Garantie bei Wasserschäden – ein Geräteleben lang.<sup>5</sup>
- Tastensperre
- Glasschutz-Technik
- Inkl. Salzeinfüllkanne und Dampfschutz-Blech

Gerätemaße (H x B x T) cm: 81,5 x 59,8 x 57,3

\* Unverbindliche Preisempfehlung des Herstellers inkl. gesetzlicher MwSt. <sup>1</sup> Auf einer Energieeffizienzklassen-Skala von A bis G.<sup>2</sup> Energieverbrauch in kWh/100 Betriebszyklen (im Programm Eco 50°C). <sup>3</sup> Wasserverbrauch in Liter/Betriebszyklus (im Programm Eco 50°C).<sup>4</sup> Programmdauer im Programm Eco 50°C. <sup>5</sup> Detaillierte Garantiebedingungen finden Sie unter [www.bosch-home.com/de/aquastop](http://www.bosch-home.com/de/aquastop).

## Serie | 4 Geschirrspüler 60 cm mit Home Connect



UPE: 1.459,- €\*

UPE: 1.189,- €\*

UPE: 1.109,- €\*

Serie | 4  
**SMI4HBS01D** Edelstahl  
(Integrierbar)

select  
line

Serie | 4  
**SMI4HBS00D** Edelstahl  
(Integrierbar)

Serie | 4  
**SMI4HUS00D**  
(Integrierbar)



**EXCLUSIV © Mehrausstattung**  
– EXCLUSIV Design  
– Leichtlaufrollen auf allen 3 Ebenen  
– 3. Korb möglich (3. Ebene nachrüstbar)

**EXCLUSIV © Mehrausstattung**  
– EXCLUSIV Design  
– Leichtlaufrollen auf allen 3 Ebenen  
– 3. Korb möglich (3. Ebene nachrüstbar)

**EXCLUSIV © Mehrausstattung**  
– EXCLUSIV Design  
– Leichtlaufrollen auf allen 3 Ebenen  
– 3. Korb möglich (3. Ebene nachrüstbar)

**Leistung und Verbrauch**  
– Energieeffizienzklasse<sup>1</sup>: D  
– Energie<sup>2</sup>/Wasser<sup>3</sup>: 84 kWh/9,5 Liter  
– Fassungsvermögen: 13 Maßgedecke  
– Programmdauer<sup>4</sup>: 4h:55min  
– Geräuscheffizienzklasse: B  
– Geräusch-Wert: 44 dB(A) re 1 pW

**Leistung und Verbrauch**  
– Energieeffizienzklasse<sup>1</sup>: D  
– Energie<sup>2</sup>/Wasser<sup>3</sup>: 84 kWh/9,5 Liter  
– Fassungsvermögen: 13 Maßgedecke  
– Programmdauer<sup>4</sup>: 4h:55min  
– Geräuscheffizienzklasse: B  
– Geräusch-Wert: 44 dB(A) re 1 pW

**Leistung und Verbrauch**  
– Energieeffizienzklasse<sup>1</sup>: E  
– Energie<sup>2</sup>/Wasser<sup>3</sup>: 92 kWh/9,5 Liter  
– Fassungsvermögen: 12 Maßgedecke  
– Programmdauer<sup>4</sup>: 3h:45min  
– Geräuscheffizienzklasse: C  
– Geräusch-Wert: 46 dB(A) re 1 pW

**Programme und Optionen**  
– 6 Programme: Eco 50°C, Auto 45-65°C, Intensiv 70°C, 1h 65°C, Stark 60°C, Favorit  
– Vorspülen  
– 4 Sonderfunktionen: Fernstart, Extra Trocknen, Hygiene+, Speed Perfect+  
– Maschinenpflege-Programm  
– Silence on demand (per App)

**Programme und Optionen**  
– 6 Programme: Eco 50°C, Auto 45-65°C, Intensiv 70°C, 1h 65°C, Stark 60°C, Favorit  
– Vorspülen  
– 4 Sonderfunktionen: Fernstart, Extra Trocknen, Hygiene+, Speed Perfect+  
– Maschinenpflege-Programm  
– Silence on demand (per App)

**Programme und Optionen**  
– 6 Programme: Eco 50°C, Auto 45-65°C, Intensiv 70°C, 1h 65°C, Stark 60°C, Favorit  
– Vorspülen  
– 4 Sonderfunktionen: Fernstart, Extra Trocknen, Hygiene+, Speed Perfect+  
– Maschinenpflege-Programm  
– Silence on demand (per App)

**Spültechnologie und Sensorik**  
– Wärmetauscher  
– Aqua Sensor, Beladungs-Sensor  
– Dosier Assistent  
– Reiniger-Automatik  
– Eco Silence Drive  
– Innenbehälter/Boden: Edelstahl/Edelstahl

**Spültechnologie und Sensorik**  
– Wärmetauscher  
– Aqua Sensor, Beladungs-Sensor  
– Dosier Assistent  
– Reiniger-Automatik  
– Eco Silence Drive  
– Innenbehälter/Boden: Edelstahl/Edelstahl

**Spültechnologie und Sensorik**  
– Wärmetauscher  
– Aqua Sensor, Beladungs-Sensor  
– Dosier Assistent  
– Reiniger-Automatik  
– Eco Silence Drive  
– Innenbehälter/Boden: Edelstahl/Polinox

**Korbsystem**  
– Max Flex Korbsystem mit farbigen Touchpoints  
– Extra Clean Zone  
– 3. Korb oder Vario Schublade nachrüstbar  
– Höhenverstellbarer Oberkorb mit Rackmatic (3-stufig)  
– Leichtlaufrollen auf allen Ebenen  
– Farbige Anti-Rutsch-Beschichtung im Oberkorb  
– Korbstopper (Rack Stopper) gegen ein Überrollen des Unterkorbes  
– Umklappbare Stachelreihen im Oberkorb (2x)  
– Umklappbare Stachelreihen im Unterkorb (6x)  
– Besteckablage im Oberkorb  
– Vario Besteckkorb im Unterkorb  
– Tassenablage im Oberkorb (2-teilig)  
– Tassenablage im Unterkorb (2-teilig)

**Korbsystem**  
– Flex Korbsystem  
– 3. Korb oder Vario Schublade nachrüstbar  
– Höhenverstellbarer Oberkorb mit Rackmatic (3-stufig)  
– Komfortrollen im Unterkorb  
– Korbstopper (Rack Stopper) gegen ein Überrollen des Unterkorbes  
– Umklappbare Stachelreihen im Oberkorb (2x)  
– Umklappbare Stachelreihen im Unterkorb (2x)  
– Besteckablage im Oberkorb  
– Vario Besteckkorb im Unterkorb  
– Tassenablagen im Oberkorb (2-teilig)

**Korbsystem**  
– Vario Flex Korbsystem  
– 3. Korb oder Vario Schublade nachrüstbar  
– Höhenverstellbarer Oberkorb mit Rackmatic (3-stufig)  
– Komfortrollen im Unterkorb  
– Korbstopper (Rack Stopper) gegen ein Überrollen des Unterkorbes  
– Umklappbare Stachelreihe im Oberkorb  
– Umklappbare Stachelreihen im Unterkorb (4x)  
– Vario Besteckkorb im Unterkorb  
– Tassenablagen im Oberkorb (2-teilig)

**Anzeige und Bedienung**  
– Home Connect-fähig über WLAN  
– Klartext-Beschriftung  
– Elektronische Restzeit-Anzeige in Minuten  
– Startzeitvorwahl: 1-24 Stunden

**Anzeige und Bedienung**  
– Home Connect-fähig über WLAN  
– Klartext-Beschriftung  
– Elektronische Restzeit-Anzeige in Minuten  
– Startzeitvorwahl: 1-24 Stunden

**Anzeige und Bedienung**  
– Home Connect-fähig über WLAN  
– Klartext-Beschriftung  
– Elektronische Restzeit-Anzeige in Minuten  
– Startzeitvorwahl: 1-24 Stunden

**Sicherheit**  
– AquaStop: eine Bosch Garantie bei Wasserschäden – ein Geräteleben lang.<sup>5</sup>  
– Tastensperre  
– Glasschutz-Technik  
– Inkl. Salzeinfüllkanne und Dampfschutz-Blech

**Sicherheit**  
– AquaStop: eine Bosch Garantie bei Wasserschäden – ein Geräteleben lang.<sup>5</sup>  
– Tastensperre  
– Glasschutz-Technik  
– Inkl. Salzeinfüllkanne und Dampfschutz-Blech

**Sicherheit**  
– AquaStop: eine Bosch Garantie bei Wasserschäden – ein Geräteleben lang.<sup>5</sup>  
– Tastensperre  
– Glasschutz-Technik  
– Inkl. Dampfschutz-Blech

**Gerätemaße (H x B x T) cm:** 81,5 x 59,8 x 57,3

**Gerätemaße (H x B x T) cm:** 81,5 x 59,8 x 57,3

**Gerätemaße (H x B x T) cm:** 81,5 x 59,8 x 57,3

\* Unverbindliche Preisempfehlung des Herstellers inkl. gesetzlicher MwSt. <sup>1</sup> Auf einer Energieeffizienzklassen-Skala von A bis G.  
<sup>2</sup> Energieverbrauch in kWh/100 Betriebszyklen (im Programm Eco 50°C). <sup>3</sup> Wasserverbrauch in Liter/Betriebszyklus (im Programm Eco 50°C).  
<sup>4</sup> Programmdauer im Programm Eco 50°C. <sup>5</sup> Detaillierte Garantiebedingungen finden Sie unter [www.bosch-home.com/de/aquastop](http://www.bosch-home.com/de/aquastop).

## Serie | 8 und Serie | 6 Geschirrspüler 60 cm mit Home Connect



UPE: 2.419,- €\*

Serie | 8  
SMD8YBX01D  
(Vollintegrierbar)select  
line

UPE: 1.899,- €\* (SMV6ZBX01D)

UPE: 1.929,- €\* (SBV6ZBX01D)

Serie | 6  
SMV6ZBX01D (Vollintegrierbar)  
SBV6ZBX01D (Vollintegrierbar) XXLselect  
line**EXCLUSIV © Mehrausstattung**

- EXCLUSIV Design
- Leichtlaufrollen auf allen 3 Ebenen
- 3. Korb möglich (3. Ebene nachrüstbar)

**Leistung und Verbrauch**

- Energieeffizienzklasse<sup>1</sup>: B
- Energie<sup>2</sup>/Wasser<sup>3</sup>: 64 kWh/9,5 Liter
- Fassungsvermögen: 13 Maßgedecke
- Programmdauer<sup>4</sup>: 3h:55min
- Geräuscheffizienzklasse: B
- Geräusch-Wert: 43 dB(A) re 1 pW
- Geräusch-Wert: **41 dB(A) re 1 pW im Leise Programm**

**Programme und Optionen**

- 8 Programme: Eco 50°C, Auto 45-65°C, Intelligent 40°C, Intensiv, Express 65°C, Stark 60°C, Leise 50°C, Favorit
- Vorspülen
- 5 Sonderfunktionen: Fernstart, Extra Trocknen, Intensiv Zone, Hygiene+, Speed Perfect+
- Maschinenpflege-Programm
- Silence on demand (per App)

**Spültechnologie und Sensorik**

- **Zeolith®-Trocknen**
- Efficient Dry mit Wärmetauscher
- Aqua Sensor, Beladungs-Sensor
- Dosier Assistent
- Reiniger-Automatik
- Eco Silence Drive
- Selbstreinigendes Sieb mit 3-fach Wellen-Filtersystem
- Innenbehälter/Boden: Edelstahl/Edelstahl

**Korbssystem**

- Max Flex Pro Korbssystem mit farbigen Touchpoints
- Extra Clean Zone
- 3. Korb oder Vario Schublade nachrüstbar
- Höhenverstellbarer Oberkorb mit Rackmatic (3-stufig)
- Leichtlaufrollen auf allen Ebenen
- Farbige Anti-Rutsch-Beschichtung im Oberkorb
- Korbstopper (Rack Stopper) gegen ein Überrollen des Unterkorbes
- Umklappbare Stachelreihen im Oberkorb (6x)
- Flexible Klappstacheln im Unterkorb (8x)
- Besteckablage im Oberkorb
- Vario Besteckkorb im Unterkorb
- Tassenablage im Oberkorb (2-teilig)
- Tassenablage im Unterkorb (2-teilig)
- Gläseranlegebügel im Unterkorb

**Anzeige und Bedienung**

- **Home Connect-fähig über WLAN**
- Piezo Touch Control (metallic)
- **Emotion Light Pro mit freier Farbwahl**
- Bedienung von oben, Klartext-Beschriftung
- **Time Light**
- Echtzeit-Anzeige
- Startzeitvorwahl: 1-24 Stunden

**Sicherheit**

- AquaStop: eine Bosch Garantie bei Wasserschäden – ein Geräteleben lang.<sup>5</sup>
- **Open Assist**, Kindersicherung
- Präzise Glasschutz-Technik
- Inkl. Salzeinfüllkanne und Dampfschutz-Blech

**Gerätemaße (H x B x T) cm:** 81,5 x 59,8 x 55,0**EXCLUSIV © Mehrausstattung**

- EXCLUSIV Design
- Leichtlaufrollen auf allen 3 Ebenen
- 3. Korb möglich (3. Ebene nachrüstbar)

**Leistung und Verbrauch**

- Energieeffizienzklasse<sup>1</sup>: C
- Energie<sup>2</sup>/Wasser<sup>3</sup>: 74 kWh/9,5 Liter
- Fassungsvermögen: 13 Maßgedecke
- Programmdauer<sup>4</sup>: 3h:55min
- Geräuscheffizienzklasse: B
- Geräusch-Wert: 41 dB(A) re 1 pW
- Geräusch-Wert: **39 dB(A) re 1 pW im Leise Programm**

**Programme und Optionen**

- 8 Programme: Eco 50°C, Auto 45-65°C, Intelligent 40°C, Intensiv, Express 65°C, Stark 60°C, Leise 50°C, Favorit
- Vorspülen
- 4 Sonderfunktionen: Fernstart, Extra Trocknen, Hygiene+, Speed Perfect+
- Maschinenpflege-Programm
- Silence on demand (per App)

**Spültechnologie und Sensorik**

- **Zeolith®-Trocknen**
- Wärmetauscher
- Aqua Sensor, Beladungs-Sensor
- Dosier Assistent
- Reiniger-Automatik
- Eco Silence Drive
- Selbstreinigendes Sieb mit 3-fach Wellen-Filtersystem
- Innenbehälter/Boden: Edelstahl/Edelstahl

**Korbssystem**

- Max Flex Korbssystem mit farbigen Touchpoints
- Extra Clean Zone
- 3. Korb oder Vario Schublade nachrüstbar
- Höhenverstellbarer Oberkorb mit Rackmatic (3-stufig)
- Leichtlaufrollen auf allen Ebenen
- Farbige Anti-Rutsch-Beschichtung im Oberkorb
- Korbstopper (Rack Stopper) gegen ein Überrollen des Unterkorbes
- Umklappbare Stachelreihen im Oberkorb (2x)
- Umklappbare Stachelreihen im Unterkorb (6x)
- Besteckablage im Oberkorb
- Vario Besteckkorb im Unterkorb
- Tassenablage im Oberkorb (2-teilig)
- Tassenablage im Unterkorb (2-teilig)

**Anzeige und Bedienung**


- **Home Connect-fähig über WLAN**
- Piezo Touch Control (metallic)
- **Emotion Light weiß**
- Bedienung von oben, Klartext-Beschriftung
- **Time Light**
- Elektronische Restzeit-Anzeige in Minuten
- Startzeitvorwahl: 1-24 Stunden

**Sicherheit**

- AquaStop: eine Bosch Garantie bei Wasserschäden – ein Geräteleben lang.<sup>5</sup>
- Glasschutz-Technik
- Inkl. Salzeinfüllkanne und Dampfschutz-Blech

**Gerätemaße (H x B x T) cm:** 81,5 x 59,8 x 55,0 86,5 x 59,8 x 55,0 (XXL)\* Unverbindliche Preisempfehlung des Herstellers inkl. gesetzlicher MwSt. <sup>1</sup> Auf einer Energieeffizienzklassen-Skala von A bis G.<sup>2</sup> Energieverbrauch in kWh/100 Betriebszyklen (im Programm Eco 50°C). <sup>3</sup> Wasserverbrauch in Liter/Betriebszyklus (im Programm Eco 50°C).<sup>4</sup> Programmdauer im Programm Eco 50°C. <sup>5</sup> Detaillierte Garantiebedingungen finden Sie unter [www.bosch-home.com/de/aquastop](http://www.bosch-home.com/de/aquastop).

## Serie | 4 Geschirrspüler 60 cm mit Home Connect



**UPE: 1.479,- €\* (SMV4HBX01D)**

**UPE: 1.509,- €\* (SBV4HBX01D)**

**UPE: 1.189,- €\* (SMV4HBX00D)**

**UPE: 1.209,- €\* (SBV4HBX00D)**

Serie | 4  
**SMV4HBX01D (Vollintegrierbar)**  
**SBV4HBX01D (Vollintegrierbar) XXL** select line

Serie | 4  
**SMV4HBX00D (Vollintegrierbar)**

Serie | 4  
**SBV4HBX00D (Vollintegrierbar)**



**EXCLUSIV © Mehrausstattung**

- EXCLUSIV Design
- Leichtlaufrollen auf allen 3 Ebenen
- 3. Korb möglich (3. Ebene nachrüstbar)

**EXCLUSIV © Mehrausstattung**

- EXCLUSIV Design
- Leichtlaufrollen auf allen 3 Ebenen
- 3. Korb möglich (3. Ebene nachrüstbar)

**EXCLUSIV © Mehrausstattung**

- EXCLUSIV Design
- Leichtlaufrollen auf allen 3 Ebenen
- 3. Korb möglich (3. Ebene nachrüstbar)

**Leistung und Verbrauch**  
 - Energieeffizienzklasse<sup>1</sup>: D  
 - Energie<sup>2</sup>/Wasser<sup>3</sup>: 84 kWh/9,5 Liter  
 - Fassungsvermögen: 13 Maßgedecke  
 - Programmdauer<sup>4</sup>: 4h:55min  
 - Geräuscheffizienzklasse: B  
 - Geräusch-Wert: 44 dB(A) re 1 pW

**Leistung und Verbrauch**  
 - Energieeffizienzklasse<sup>1</sup>: D  
 - Energie<sup>2</sup>/Wasser<sup>3</sup>: 84 kWh/9,5 Liter  
 - Fassungsvermögen: 13 Maßgedecke  
 - Programmdauer<sup>4</sup>: 4h:55min  
 - Geräuscheffizienzklasse: B  
 - Geräusch-Wert: 44 dB(A) re 1 pW

**Leistung und Verbrauch**  
 - Energieeffizienzklasse<sup>1</sup>: D  
 - Energie<sup>2</sup>/Wasser<sup>3</sup>: 84 kWh/9,5 Liter  
 - Fassungsvermögen: 13 Maßgedecke  
 - Programmdauer<sup>4</sup>: 4h:55min  
 - Geräuscheffizienzklasse: B  
 - Geräusch-Wert: 44 dB(A) re 1 pW

**Programme und Optionen**  
 - 6 Programme: Eco 50°C, Auto 45-65°C, Intensiv 70°C, 1h 65°C, Stark 60°C, Favorit  
 - Vorspülen  
 - 4 Sonderfunktionen: Fernstart, Extra Trocknen, Hygiene+, Speed Perfect+  
 - Maschinenpflege-Programm  
 - Silence on demand (per App)

**Programme und Optionen**  
 - 6 Programme: Eco 50°C, Auto 45-65°C, Intensiv 70°C, 1h 65°C, Stark 60°C, Favorit  
 - Vorspülen  
 - 4 Sonderfunktionen: Fernstart, Extra Trocknen, Hygiene+, Speed Perfect+  
 - Maschinenpflege-Programm  
 - Silence on demand (per App)

**Programme und Optionen**  
 - 6 Programme: Eco 50°C, Auto 45-65°C, Intensiv 70°C, 1h 65°C, Stark 60°C, Favorit  
 - Vorspülen  
 - 4 Sonderfunktionen: Fernstart, Extra Trocknen, Hygiene+, Speed Perfect+  
 - Maschinenpflege-Programm  
 - Silence on demand (per App)

**Spültechnologie und Sensorik**  
 - Wärmetauscher  
 - Aqua Sensor, Beladungs-Sensor  
 - Dosier Assistent  
 - Reiniger-Automatik  
 - Eco Silence Drive  
 - Innenbehälter/Boden: Edelstahl/Edelstahl

**Spültechnologie und Sensorik**  
 - Wärmetauscher  
 - Aqua Sensor, Beladungs-Sensor  
 - Dosier Assistent  
 - Reiniger-Automatik  
 - Eco Silence Drive  
 - Innenbehälter/Boden: Edelstahl/Edelstahl

**Spültechnologie und Sensorik**  
 - Wärmetauscher  
 - Aqua Sensor, Beladungs-Sensor  
 - Dosier Assistent  
 - Reiniger-Automatik  
 - Eco Silence Drive  
 - Selbstreinigendes Sieb mit 3-fach Wellen-Filterssystem  
 - Innenbehälter/Boden: Edelstahl/Edelstahl

**Korbsystem**  
 - Max Flex Korbsystem mit farbigen Touchpoints  
 - Extra Clean Zone  
 - 3. Korb oder Vario Schublade nachrüstbar  
 - Höhenverstellbarer Oberkorb mit Rackmatic (3-stufig)  
 - Leichtlaufrollen auf allen Ebenen  
 - Farbige Anti-Rutsch-Beschichtung im Oberkorb  
 - Korbstopper (Rack Stopper) gegen ein Überrollen des Unterkorbes  
 - Umklappbare Stachelreihen im Oberkorb (2x)  
 - Umklappbare Stachelreihen im Unterkorb (6x)  
 - Besteckablage im Oberkorb  
 - Vario Besteckkorb im Unterkorb  
 - Tassenablage im Oberkorb (2-teilig)  
 - Tassenablage im Unterkorb (2-teilig)

**Korbsystem**  
 - Flex Korbsystem  
 - 3. Korb oder Vario Schublade nachrüstbar  
 - Höhenverstellbarer Oberkorb mit Rackmatic (3-stufig)  
 - Komfortrollen im Unterkorb  
 - Korbstopper (Rack Stopper) gegen ein Überrollen des Unterkorbes  
 - Umklappbare Stachelreihen im Oberkorb (2x)  
 - Umklappbare Stachelreihen im Unterkorb (2x)  
 - Besteckablage im Oberkorb  
 - Vario Besteckkorb im Unterkorb  
 - Tassenablagen im Oberkorb (2-teilig)

**Korbsystem**  
 - Flex Korbsystem  
 - 3. Korb (nur 60cm) oder VarioSchublade nachrüstbar  
 - Höhenverstellbarer Oberkorb mit Rackmatic (3-stufig)  
 - Komfortrollen im Unterkorb  
 - Korbstopper (Rack Stopper) gegen ein Überrollen des Unterkorbes  
 - Umklappbare Stachelreihe im Oberkorb (2x)  
 - Umklappbare Stachelreihen im Unterkorb (2x)  
 - Besteckablage im Oberkorb  
 - Vario Besteckkorb im Unterkorb  
 - Tassenablagen im Oberkorb (2-teilig)

**Anzeige und Bedienung**  
 - Home Connect-fähig über WLAN  
 - Bedienung von oben  
 - Klartext-Beschriftung  
 - Time Light  
 - Elektronische Restzeit-Anzeige in Minuten  
 - Startzeitvorwahl: 1-24 Stunden

**Anzeige und Bedienung**  
 - Home Connect-fähig über WLAN  
 - Bedienung von oben  
 - Klartext-Beschriftung  
 - Info Light rot  
 - Elektronische Restzeit-Anzeige in Minuten  
 - Startzeitvorwahl: 1-24 Stunden

**Anzeige und Bedienung**  
 - Home Connect-fähig über WLAN  
 - Bedienung von oben  
 - Klartext-Beschriftung  
 - Info Light rot  
 - Elektronische Restzeit-Anzeige in Minuten  
 - Akustisches Signal am Programmende  
 - Startzeitvorwahl: 1-24 Stunden

**Sicherheit**  
 - AquaStop: eine Bosch Garantie bei Wasserschäden – ein Geräteleben lang.<sup>5</sup>  
 - Glasschutz-Technik  
 - Inkl. Salzeinfüllkanne und Dampfschutz-Blech

**Sicherheit**  
 - AquaStop: eine Bosch Garantie bei Wasserschäden – ein Geräteleben lang.<sup>5</sup>  
 - Glasschutz-Technik  
 - Inkl. Salzeinfüllkanne und Dampfschutz-Blech

**Sicherheit**  
 - AquaStop: eine Bosch Garantie bei Wasserschäden – ein Geräteleben lang.<sup>5</sup>  
 - Glasschutz-Technik  
 - Inkl. Salzeinfüllkanne und Dampfschutz-Blech

**Gerätemaße (H x B x T) cm:** 81,5 x 59,8 x 55,0  
 86,5 x 59,8 x 55,0

**Gerätemaße (H x B x T) cm:** 81,5 x 59,8 x 55,0

**Gerätemaße (H x B x T) cm:** 86,5 x 59,8 x 55,0

\* Unverbindliche Preisempfehlung des Herstellers inkl. gesetzlicher MwSt. <sup>1</sup> Auf einer Energieeffizienzklassen-Skala von A bis G.  
<sup>2</sup> Energieverbrauch in kWh/100 Betriebszyklen (im Programm Eco 50°C). <sup>3</sup> Wasserverbrauch in Liter/Betriebszyklus (im Programm Eco 50°C).  
<sup>4</sup> Programmdauer im Programm Eco 50°C. <sup>5</sup> Detaillierte Garantiebedingungen finden Sie unter [www.bosch-home.com/de/aquastop](http://www.bosch-home.com/de/aquastop).



## Serie | 4 Geschirrspüler 60 cm mit Home Connect

MADE IN GERMANY  
EXCLUSIV\*MADE IN GERMANY  
EXCLUSIV\*UPE: 1.109,- €\*  
select  
lineSerie | 4  
SMV4HUX00D  
(Vollintegrierbar)**EXCLUSIV © Mehrausstattung**

- EXCLUSIV Design
- Leichtlaufrollen auf allen 3 Ebenen
- 3. Korb möglich (3. Ebene nachrüstbar)

**Leistung und Verbrauch**

- Energieeffizienzklasse<sup>1</sup>: E
- Energie<sup>2</sup>/Wasser<sup>3</sup>: 92 kWh/9,5 Liter
- Fassungsvermögen<sup>4</sup>: 12 Maßgedecke
- Programmdauer<sup>4</sup>: 3h:45min
- Geräuscheffizienzklasse: C
- Geräusch-Wert: 46 dB(A) re 1 pW

**Programme und Optionen**

- 6 Programme: Eco 50°C, Auto 45-65°C, Intensiv 70°C, 1h 65°C, Stark 60°C, Favorit
- Vorspülen
- 4 Sonderfunktionen: Fernstart, Extra Trocknen, Hygiene+, Speed Perfect+
- Maschinenpflege-Programm
- Silence on demand (per App)

**Spültechnologie und Sensorik**

- Wärmetauscher
- Aqua Sensor, Beladungs-Sensor
- Dosier Assistent
- Reiniger-Automatik
- Eco Silence Drive
- Innenbehälter/Boden: Edelstahl/Polinox

**Korbsystem**

- Vario Flex Korbsystem
- 3. Korb oder Vario Schublade nachrüstbar
- Höhenverstellbarer Oberkorb mit Rackmatic (3-stufig)
- Komfortrollen im Unterkorb
- Korbstopper (Rack Stopper) gegen ein Überrollen des Unterkorbes
- Umklappbare Stachelreihe im Oberkorb
- Umklappbare Stachelreihen im Unterkorb (4x)
- Vario Besteckkorb im Unterkorb
- Tassenablagen im Oberkorb (2-teilig)

**Anzeige und Bedienung**

- Home Connect-fähig über WLAN
- Bedienung von oben
- Klartext-Beschriftung
- Info Light rot
- Elektronische Restzeit-Anzeige in Minuten
- Startzeitvorwahl: 1-24 Stunden

**Sicherheit**

- AquaStop: eine Bosch Garantie bei Wasserschäden – ein Geräteleben lang.<sup>5</sup>
- Glasschutz-Technik
- Inkl. Dampfschutz-Blech

**Gerätemaße (H x B x T) cm:** 81,5 x 59,8 x 55,0UPE: 1.459,- €\*  
select  
lineSerie | 4  
SMU4HBS01D Edelstahl  
(Unterbaugerät)**EXCLUSIV © Mehrausstattung**

- EXCLUSIV Design
- Leichtlaufrollen auf allen 3 Ebenen
- 3. Korb möglich (3. Ebene nachrüstbar)

**Leistung und Verbrauch**

- Energieeffizienzklasse<sup>1</sup>: D
- Energie<sup>2</sup>/Wasser<sup>3</sup>: 84 kWh/9,5 Liter
- Fassungsvermögen<sup>4</sup>: 13 Maßgedecke
- Programmdauer<sup>4</sup>: 4h:55min
- Geräuscheffizienzklasse: B
- Geräusch-Wert: 44 dB(A) re 1 pW

**Programme und Optionen**

- 6 Programme: Eco 50°C, Auto 45-65°C, Intensiv 70°C, 1h 65°C, Stark 60°C, Favorit
- Vorspülen
- 4 Sonderfunktionen: Fernstart, Extra Trocknen, Hygiene+, Speed Perfect+
- Maschinenpflege-Programm
- Silence on demand (per App)

**Spültechnologie und Sensorik**

- Wärmetauscher
- Aqua Sensor, Beladungs-Sensor
- Dosier Assistent
- Reiniger-Automatik
- Eco Silence Drive
- Innenbehälter/Boden: Edelstahl/Edelstahl

**Korbsystem**

- Max Flex Korbsystem mit farbigen Touchpoints
- Extra Clean Zone
- 3. Korb oder Vario Schublade nachrüstbar
- Höhenverstellbarer Oberkorb mit Rackmatic (3-stufig)
- Leichtlaufrollen auf allen Ebenen
- Farbige Anti-Rutsch-Beschichtung im Oberkorb
- Korbstopper (Rack Stopper) gegen ein Überrollen des Unterkorbes
- Umklappbare Stachelreihen im Oberkorb (2x)
- Umklappbare Stachelreihen im Unterkorb (6x)
- Besteckablage im Oberkorb
- Vario Besteckkorb im Unterkorb
- Tassenablage im Oberkorb (2-teilig)
- Tassenablage im Unterkorb (2-teilig)

**Anzeige und Bedienung**

- Home Connect-fähig über WLAN
- Klartext-Beschriftung
- Elektronische Restzeit-Anzeige in Minuten
- Startzeitvorwahl: 1-24 Stunden

**Sicherheit**

- AquaStop: eine Bosch Garantie bei Wasserschäden – ein Geräteleben lang.<sup>5</sup>
- Tastensperre
- Glasschutz-Technik
- Inkl. Sockelblech, Salzeinfüllkanne und Dampfschutz-Blech

**Gerätemaße (H x B x T) cm:** 81,5 x 59,8 x 57,3UPE: 1.189,- €\*  
select  
lineSerie | 4  
SMU4HBS00D Edelstahl  
(Unterbaugerät)**EXCLUSIV © Mehrausstattung**

- EXCLUSIV Design
- Leichtlaufrollen auf allen 3 Ebenen
- 3. Korb möglich (3. Ebene nachrüstbar)

**Leistung und Verbrauch**

- Energieeffizienzklasse<sup>1</sup>: D
- Energie<sup>2</sup>/Wasser<sup>3</sup>: 84 kWh/9,5 Liter
- Fassungsvermögen<sup>4</sup>: 13 Maßgedecke
- Programmdauer<sup>4</sup>: 4h:55min
- Geräuscheffizienzklasse: B
- Geräusch-Wert: 44 dB(A) re 1 pW

**Programme und Optionen**

- 6 Programme: Eco 50°C, Auto 45-65°C, Intensiv 70°C, 1h 65°C, Stark 60°C, Favorit
- Vorspülen
- 4 Sonderfunktionen: Fernstart, Extra Trocknen, Hygiene+, Speed Perfect+
- Maschinenpflege-Programm
- Silence on demand (per App)

**Spültechnologie und Sensorik**

- Wärmetauscher
- Aqua Sensor, Beladungs-Sensor
- Dosier Assistent
- Reiniger-Automatik
- Eco Silence Drive
- Innenbehälter/Boden: Edelstahl/Edelstahl

**Korbsystem**

- Flex Korbsystem
- 3. Korb oder Vario Schublade nachrüstbar
- Höhenverstellbarer Oberkorb mit Rackmatic (3-stufig)
- Komfortrollen im Unterkorb
- Korbstopper (Rack Stopper) gegen ein Überrollen des Unterkorbes
- Umklappbare Stachelreihen im Oberkorb (2x)
- Umklappbare Stachelreihen im Unterkorb (2x)
- Besteckablage im Oberkorb
- Vario Besteckkorb im Unterkorb
- Tassenablagen im Oberkorb (2-teilig)

**Anzeige und Bedienung**


- Home Connect-fähig über WLAN
- Klartext-Beschriftung
- Elektronische Restzeit-Anzeige in Minuten
- Startzeitvorwahl: 1-24 Stunden

**Sicherheit**

- AquaStop: eine Bosch Garantie bei Wasserschäden – ein Geräteleben lang.<sup>5</sup>
- Tastensperre
- Glasschutz-Technik
- Inkl. Sockelblech, Salzeinfüllkanne und Dampfschutz-Blech

**Gerätemaße (H x B x T) cm:** 81,5 x 59,8 x 57,3\* Unverbindliche Preisempfehlung des Herstellers inkl. gesetzlicher MwSt. <sup>1</sup> Auf einer Energieeffizienzklassen-Skala von A bis G.<sup>2</sup> Energieverbrauch in kWh/100 Betriebszyklen (im Programm Eco 50°C). <sup>3</sup> Wasserverbrauch in Liter/Betriebszyklus (im Programm Eco 50°C).<sup>4</sup> Programmdauer im Programm Eco 50°C. <sup>5</sup> Detaillierte Garantiebedingungen finden Sie unter [www.bosch-home.com/de/aquastop](http://www.bosch-home.com/de/aquastop).

## Serie | 4 Geschirrspüler 60 cm mit Home Connect



UPE: 1.109,- €\*

Serie | 4  
SMU4HUS00D Edelstahl  
(Unterbaugerät)



UPE: 1.459,- €\*

Serie | 4  
SMS4HBI01D Edelstahl  
(Standgerät)

select  
line



UPE: 1.159,- €\*

Serie | 4  
SMS4HBW00D Weiß  
(Standgerät)



### EXCLUSIV © Mehrausstattung

- EXCLUSIV Design
- Leichtlaufrollen auf allen 3 Ebenen
- 3. Korb möglich (3. Ebene nachrüstbar)

### EXCLUSIV © Mehrausstattung

- EXCLUSIV Design
- Leichtlaufrollen auf allen 3 Ebenen
- 3. Korb möglich (3. Ebene nachrüstbar)

### EXCLUSIV © Mehrausstattung

- EXCLUSIV Design
- Leichtlaufrollen auf allen 3 Ebenen
- 3. Korb möglich (3. Ebene nachrüstbar)

### Leistung und Verbrauch

- Energieeffizienzklasse<sup>1</sup>: E
- Energie<sup>2</sup>/Wasser<sup>3</sup>: 92 kWh/9,5 Liter
- Fassungsvermögen: 12 Maßgedecke
- Programmdauer<sup>4</sup>: 3h:45min
- Geräuscheffizienzklasse: C
- Geräusch-Wert: 46 dB(A) re 1 pW

### Programme und Optionen

- 6 Programme: Eco 50°C, Auto 45-65°C, Intensiv 70°C, 1h 65°C, Stark 60°C, Favorit
- Vorspülen
- 4 Sonderfunktionen: Fernstart, Extra Trocknen, Hygiene+, Speed Perfect+
- Maschinenpflege-Programm
- Silence on demand (per App)

### Spültechnologie und Sensorik

- Wärmetauscher
- Aqua Sensor, Beladungs-Sensor
- Dosier Assistent
- Reiniger-Automatik
- Eco Silence Drive
- Innenbehälter/Boden: Edelstahl/Polinox

### Korbsystem

- Vario Flex Korbsystem
- 3. Korb oder Vario Schublade nachrüstbar
- Höhenverstellbarer Oberkorb mit Rackmatic (3-stufig)
- Komfortrollen im Unterkorb
- Korbstopper (Rack Stopper) gegen ein Überrollen des Unterkorbes
- Umklappbare Stachelreihe im Oberkorb
- Umklappbare Stachelreihen im Unterkorb (4x)
- Vario Besteckkorb im Unterkorb
- Tassenablagen im Oberkorb (2-teilig)

### Anzeige und Bedienung

- Home Connect-fähig über WLAN
- Klartext-Beschriftung
- Elektronische Restzeit-Anzeige in Minuten
- Startzeitvorwahl: 1-24 Stunden

### Sicherheit

- AquaStop: eine Bosch Garantie bei Wasserschäden – ein Geräteleben lang.<sup>5</sup>
- Tastensperre
- Glasschutz-Technik
- Inkl. Sockelblech und Dampfschutz-Blech

Gerätemaße (H x B x T) cm: 81,5 x 59,8 x 57,3

### Leistung und Verbrauch

- Energieeffizienzklasse<sup>1</sup>: D
- Energie<sup>2</sup>/Wasser<sup>3</sup>: 84 kWh/9,5 Liter
- Fassungsvermögen: 13 Maßgedecke
- Programmdauer<sup>4</sup>: 4h:55min
- Geräuscheffizienzklasse: B
- Geräusch-Wert: 44 dB(A) re 1 pW

### Programme und Optionen

- 6 Programme: Eco 50°C, Auto 45-65°C, Intensiv 70°C, 1h 65°C, Stark 60°C, Favorit
- Vorspülen
- 4 Sonderfunktionen: Fernstart, Extra Trocknen, Hygiene+, Speed Perfect+
- Maschinenpflege-Programm
- Silence on demand (per App)

### Spültechnologie und Sensorik

- Wärmetauscher
- Aqua Sensor, Beladungs-Sensor
- Dosier Assistent
- Reiniger-Automatik
- Eco Silence Drive
- Innenbehälter/Boden: Edelstahl/Edelstahl

### Korbsystem

- Max Flex Korbsystem
- Extra Clean Zone
- 3. Korb oder Vario Schublade nachrüstbar
- Höhenverstellbarer Oberkorb mit Rackmatic (3-stufig)
- Korbstopper (Rack Stopper) gegen ein Überrollen des Unterkorbes
- Umklappbare Stachelreihen im Oberkorb (2x)
- Umklappbare Stachelreihen im Unterkorb (6x)
- Besteckablage im Oberkorb
- Vario Besteckkorb im Unterkorb
- Tassenablage im Oberkorb (2-teilig)

### Anzeige und Bedienung

- Home Connect-fähig über WLAN
- Klartext-Beschriftung
- Elektronische Restzeit-Anzeige in Minuten
- Startzeitvorwahl: 1-24 Stunden
- AntiFingerprint

### Sicherheit

- AquaStop: eine Bosch Garantie bei Wasserschäden – ein Geräteleben lang.<sup>5</sup>
- Tastensperre
- Glasschutz-Technik
- Inkl. Salzeinfüllkanne

Gerätemaße (H x B x T) cm: 84,5 x 60,0 x 60,0

### Leistung und Verbrauch

- Energieeffizienzklasse<sup>1</sup>: D
- Energie<sup>2</sup>/Wasser<sup>3</sup>: 84 kWh/9,5 Liter
- Fassungsvermögen: 13 Maßgedecke
- Programmdauer<sup>4</sup>: 4h:55min
- Geräuscheffizienzklasse: B
- Geräusch-Wert: 44 dB(A) re 1 pW

### Programme und Optionen

- 6 Programme: Eco 50°C, Auto 45-65°C, Intensiv 70°C, 1h 65°C, Stark 60°C, Favorit
- Vorspülen
- 4 Sonderfunktionen: Fernstart, Extra Trocknen, Hygiene+, Speed Perfect+
- Maschinenpflege-Programm
- Silence on demand (per App)

### Spültechnologie und Sensorik

- Wärmetauscher
- Aqua Sensor, Beladungs-Sensor
- Dosier Assistent
- Reiniger-Automatik
- Eco Silence Drive
- Innenbehälter/Boden: Edelstahl/Edelstahl

### Korbsystem

- Flex Korbsystem
- 3. Korb oder Vario Schublade nachrüstbar
- Höhenverstellbarer Oberkorb mit Rackmatic (3-stufig)
- Komfortrollen im Unterkorb
- Korbstopper (Rack Stopper) gegen ein Überrollen des Unterkorbes
- Umklappbare Stachelreihen im Oberkorb (2x)
- Umklappbare Stachelreihen im Unterkorb (2x)
- Besteckablage im Oberkorb
- Vario Besteckkorb im Unterkorb
- Tassenablagen im Oberkorb (2-teilig)

### Anzeige und Bedienung

- Home Connect-fähig über WLAN
- Klartext-Beschriftung
- Elektronische Restzeit-Anzeige in Minuten
- Startzeitvorwahl: 1-24 Stunden

### Sicherheit

- AquaStop: eine Bosch Garantie bei Wasserschäden – ein Geräteleben lang.<sup>5</sup>
- Tastensperre
- Glasschutz-Technik
- Inkl. Salzeinfüllkanne



Gerätemaße (H x B x T) cm: 84,5 x 60,0 x 60,0

\* Unverbindliche Preisempfehlung des Herstellers inkl. gesetzlicher MwSt. <sup>1</sup> Auf einer Energieeffizienzklassen-Skala von A bis G.

<sup>2</sup> Energieverbrauch in kWh/100 Betriebszyklen (im Programm Eco 50°C). <sup>3</sup> Wasserverbrauch in Liter/Betriebszyklus (im Programm Eco 50°C).

<sup>4</sup> Programmdauer im Programm Eco 50°C. <sup>5</sup> Detaillierte Garantiebedingungen finden Sie unter [www.bosch-home.com/de/aquastop](http://www.bosch-home.com/de/aquastop).

## Serie | 6 und Serie | 4 Geschirrspüler 45 cm mit Home Connect



UPE: 1.509,- €\*

UPE: 1.289,- €\*

UPE: 1.549,- €\*

Serie | 6  
PerfectDry  
SPI6ZMS00D Edelstahl (Integrierbar)

Serie | 4  
Super Silence  
SPI4ELS00D Edelstahl (Integrierbar)

Serie | 6  
PerfectDry  
SPV6ZMX00D (Vollintegrierbar)

**EXCLUSIV © Mehrausstattung**

- EXCLUSIV Design
- Deutscher Klartext
- Schnell 60 Min. Programm
- Drei Kleinteilehalter
- Salzeinfüllkanne

**EXCLUSIV © Mehrausstattung**

- EXCLUSIV Design
- Deutscher Klartext
- Schnell 60 Min. Programm
- Drei Kleinteilehalter
- Salzeinfüllkanne

**EXCLUSIV © Mehrausstattung**

- EXCLUSIV Design
- Deutscher Klartext
- Schnell 60 Min. Programm
- Drei Kleinteilehalter
- Salzeinfüllkanne

**Leistung und Verbrauch**

- Energieeffizienzklasse<sup>1</sup>: C
- Energie<sup>2</sup>/Wasser<sup>3</sup>: 59 kWh/9,5 Liter
- Fassungsvermögen: 10 Maßgedecke
- Programmdauer<sup>4</sup>: 3h:30min
- Geräuscheffizienzklasse: B
- Geräusch-Wert: 43 dB(A) re 1 pW

**Leistung und Verbrauch**

- Energieeffizienzklasse<sup>1</sup>: D
- Energie<sup>2</sup>/Wasser<sup>3</sup>: 63 kWh/8,5 Liter
- Fassungsvermögen: 9 Maßgedecke
- Programmdauer<sup>4</sup>: 3h:40min
- Geräuscheffizienzklasse: B
- Geräusch-Wert: 44 dB(A) re 1 pW

**Leistung und Verbrauch**

- Energieeffizienzklasse<sup>1</sup>: C
- Energie<sup>2</sup>/Wasser<sup>3</sup>: 59 kWh/9,5 Liter
- Fassungsvermögen: 10 Maßgedecke
- Programmdauer<sup>4</sup>: 3h:30min
- Geräuscheffizienzklasse: B
- Geräusch-Wert: 43 dB(A) re 1 pW

**Programme und Optionen**

- 6 Programme: Eco 50°C, Auto 45-65°C, Intensiv 70°C, 1h 65°C, Stark 60°C, Favorit
- Vorspülen
- 4 Sonderfunktionen: Fernstart, Extra Trocknen, Hygiene+, Speed Perfect+
- Maschinenpflege-Programm
- Silence on demand (per App)

**Programme und Optionen**

- 6 Programme: Eco 50°C, Auto 45-65°C, Intensiv 70°C, 1h 65°C, Stark 60°C, Favorit
- Vorspülen
- 4 Sonderfunktionen: Fernstart, Türöffnung, Hygiene+, Speed Perfect+
- Maschinenpflege-Programm
- Silence on demand (per App)

**Programme und Optionen**

- 6 Programme: Eco 50°C, Auto 45-65°C, Intensiv 70°C, 1h 65°C, Stark 60°C, Favorit
- Vorspülen
- 4 Sonderfunktionen: Fernstart, Extra Trocknen, Hygiene+, Speed Perfect+
- Maschinenpflege-Programm
- Silence on demand (per App)

**Spültechnologie und Sensorik**

- **Zeolith®-Trocknen**
- Wärmetauscher
- Aqua Sensor, Beladungs-Sensor
- Dosier Assistent
- Reiniger-Automatik
- Eco Silence Drive
- Duo Power Sprüharme im Oberkorb
- Innenbehälter/Boden: Edelstahl/Edelstahl

**Spültechnologie und Sensorik**

- Efficient Dry mit Wärmetauscher
- Aqua Sensor, Beladungs-Sensor
- Dosier Assistent
- Reiniger-Automatik
- Eco Silence Drive
- Duo Power Sprüharme im Oberkorb
- Innenbehälter/Boden: Edelstahl/Edelstahl

**Spültechnologie und Sensorik**

- **Zeolith®-Trocknen**
- Wärmetauscher
- Aqua Sensor, Beladungs-Sensor
- Dosier Assistent
- Reiniger-Automatik
- Eco Silence Drive
- Duo Power Sprüharme im Oberkorb
- Innenbehälter/Boden: Edelstahl/Edelstahl

**Korbssystem**

- Vario Flex Pro Korbssystem
- Vario Schublade Pro
- Höhenverstellbarer Oberkorb mit Rackmatic (3-stufig)
- Komfortrollen im Unterkorb
- Korbstopper (Rack Stopper) gegen ein Überrollen des Unterkorbes
- Umklappbare Stachelreihen im Oberkorb (3x)
- Umklappbare Stachelreihen im Unterkorb (4x)
- Tassenablage im Oberkorb (2-teilig)
- Tassenablage im Unterkorb (2-teilig)
- Gläseranlagebügel im Unterkorb

**Korbssystem**

- Vario Flex Korbssystem
- Vario Schublade nachrüstbar
- Höhenverstellbarer Oberkorb mit Rackmatic (3-stufig)
- Komfortrollen im Unterkorb und der 3. Beladungsebene
- Korbstopper (Rack Stopper) gegen ein Überrollen des Unterkorbes
- Umklappbare Stachelreihe im Oberkorb
- Umklappbare Stachelreihen im Unterkorb (2x)
- Besteckablage im Oberkorb
- Vario Besteckkorb im Unterkorb
- Tassenablage im Oberkorb (2-teilig)
- Tassenablage im Unterkorb (2-teilig)
- Gläseranlagebügel im Unterkorb

**Korbssystem**

- Vario Flex Pro Korbssystem
- Vario Schublade Pro
- Höhenverstellbarer Oberkorb mit Rackmatic (3-stufig)
- Komfortrollen im Unterkorb und der 3. Beladungsebene
- Korbstopper (Rack Stopper) gegen ein Überrollen des Unterkorbes
- Umklappbare Stachelreihen im Oberkorb (3x)
- Umklappbare Stachelreihen im Unterkorb (4x)
- Tassenablage im Oberkorb (2-teilig)
- Tassenablage im Unterkorb (2-teilig)
- Gläseranlagebügel im Unterkorb

**Anzeige und Bedienung**

- **Home Connect-fähig über WLAN**
- **Emotion Light weiß**
- Bedienung von oben
- Klartext-Beschriftung
- Elektronische Restzeit-Anzeige in Minuten
- Startzeitvorwahl: 1-24 Stunden

**Anzeige und Bedienung**

- **Home Connect-fähig über WLAN**
- Klartext-Beschriftung
- Elektronische Restzeit-Anzeige in Minuten
- Startzeitvorwahl: 1-24 Stunden

**Anzeige und Bedienung**

- **Home Connect-fähig über WLAN**
- **Emotion Light weiß**
- Bedienung von oben
- Klartext-Beschriftung
- **Time Light**
- Elektronische Restzeit-Anzeige in Minuten
- Startzeitvorwahl: 1-24 Stunden

**Sicherheit**

- AquaStop: eine Bosch Garantie bei Wasserschäden – ein Geräteleben lang.<sup>5</sup>
- Tastensperre
- Glasschutz-Technik
- Inkl. Salzeinfüllkanne und Dampfschutz-Blech

**Sicherheit**

- AquaStop: eine Bosch Garantie bei Wasserschäden – ein Geräteleben lang.<sup>5</sup>
- Tastensperre
- Glasschutz-Technik
- Inkl. Salzeinfüllkanne und Dampfschutz-Blech

**Sicherheit**

- AquaStop: eine Bosch Garantie bei Wasserschäden – ein Geräteleben lang.<sup>5</sup>
- Glasschutz-Technik
- Inkl. Salzeinfüllkanne und Dampfschutz-Blech

Gerätemaße (H x B x T) cm: 81,5 x 44,8 x 57,3

Gerätemaße (H x B x T) cm: 81,5 x 44,8 x 57,3

Gerätemaße (H x B x T) cm: 81,5 x 44,8 x 55,0

\* Unverbindliche Preisempfehlung des Herstellers inkl. gesetzlicher MwSt. <sup>1</sup> Auf einer Energieeffizienzklassen-Skala von A bis G.<sup>2</sup> Energieverbrauch in kWh/100 Betriebszyklen (im Programm Eco 50°C). <sup>3</sup> Wasserverbrauch in Liter/Betriebszyklus (im Programm Eco 50°C).<sup>4</sup> Programmdauer im Programm Eco 50°C. <sup>5</sup> Detaillierte Garantiebedingungen finden Sie unter [www.bosch-home.com/de/aquastop](http://www.bosch-home.com/de/aquastop).

## Serie | 4 Geschirrspüler 45 cm mit Home Connect



UPE: 1.329,- €\*

UPE: 1.289,- €\*

UPE: 1.249,- €\*

Serie | 4  
Super Silence  
SPD4ELX00D (Vollintegrierbar)

Serie | 4  
Super Silence  
SPU4ELS00D Edelstahl (Unterbaugerät)

Serie | 4  
Super Silence  
SPS4ELW00D Weiß (Standgerät)



### EXCLUSIV © Mehrausstattung

- EXCLUSIV Design
- Deutscher Klartext
- Schnell 60 Min. Programm
- Drei Kleinteilehalter
- Salzeinfüllkanne

### EXCLUSIV © Mehrausstattung

- EXCLUSIV Design
- Deutscher Klartext
- Schnell 60 Min. Programm
- Drei Kleinteilehalter
- Salzeinfüllkanne

### EXCLUSIV © Mehrausstattung

- EXCLUSIV Design
- Deutscher Klartext
- Schnell 60 Min. Programm
- Drei Kleinteilehalter
- Salzeinfüllkanne

### Leistung und Verbrauch

- Energieeffizienzklasse<sup>1</sup>: D
- Energie<sup>2</sup>/Wasser<sup>3</sup>: 63 kWh/8,5 Liter
- Fassungsvermögen: 9 Maßgedecke
- Programmdauer<sup>4</sup>: 3h:40min
- Geräuscheffizienzklasse: B
- Geräusch-Wert: 44 dB(A) re 1 pW

### Leistung und Verbrauch

- Energieeffizienzklasse<sup>1</sup>: D
- Energie<sup>2</sup>/Wasser<sup>3</sup>: 63 kWh/8,5 Liter
- Fassungsvermögen: 9 Maßgedecke
- Programmdauer<sup>4</sup>: 3h:40min
- Geräuscheffizienzklasse: B
- Geräusch-Wert: 44 dB(A) re 1 pW

### Leistung und Verbrauch

- Energieeffizienzklasse<sup>1</sup>: D
- Energie<sup>2</sup>/Wasser<sup>3</sup>: 63 kWh/8,5 Liter
- Fassungsvermögen: 9 Maßgedecke
- Programmdauer<sup>4</sup>: 3h:40min
- Geräuscheffizienzklasse: B
- Geräusch-Wert: 44 dB(A) re 1 pW

### Programme und Optionen

- 6 Programme: Eco 50°C, Auto 45-65°C, Intensiv 70°C, 1h 65°C, Stark 60°C, Favorit
- Vorspülen
- 4 Sonderfunktionen: Fernstart, Türöffnung, Hygiene+, Speed Perfect+
- Maschinenpflege-Programm
- Silence on demand (per App)

### Programme und Optionen

- 6 Programme: Eco 50°C, Auto 45-65°C, Intensiv 70°C, 1h 65°C, Stark 60°C, Favorit
- Vorspülen
- 4 Sonderfunktionen: Fernstart, Türöffnung, Hygiene+, Speed Perfect+
- Maschinenpflege-Programm
- Silence on demand (per App)

### Programme und Optionen

- 6 Programme: Eco 50°C, Auto 45-65°C, Intensiv 70°C, 1h 65°C, Stark 60°C, Favorit
- Vorspülen
- 4 Sonderfunktionen: Fernstart, Türöffnung, Hygiene+, Speed Perfect+
- Maschinenpflege-Programm
- Silence on demand (per App)

### Spültechnologie und Sensorik

- Efficient Dry mit Wärmetauscher
- Aqua Sensor, Beladungs-Sensor
- Dosier Assistent
- Reiniger-Automatik
- Eco Silence Drive
- Duo Power Sprüharme im Oberkorb
- Innenbehälter/Boden: Edelstahl/Edelstahl

### Spültechnologie und Sensorik

- Efficient Dry mit Wärmetauscher
- Aqua Sensor, Beladungs-Sensor
- Dosier Assistent
- Reiniger-Automatik
- Eco Silence Drive
- Duo Power Sprüharme im Oberkorb
- Innenbehälter/Boden: Edelstahl/Edelstahl

### Spültechnologie und Sensorik

- Efficient Dry mit Wärmetauscher
- Aqua Sensor, Beladungs-Sensor
- Dosier Assistent
- Reiniger-Automatik
- Eco Silence Drive
- Duo Power Sprüharme im Oberkorb
- Innenbehälter/Boden: Edelstahl/Edelstahl

### Korbssystem

- Vario Flex Korbssystem
- Vario Schublade nachrüstbar
- Höhenverstellbarer Oberkorb mit Rackmatic (3-stufig)
- Komfortrollen im Unterkorb
- Korbstopper (Rack Stopper) gegen ein Überrollen des Unterkorbes
- Umklappbare Stachelreihe im Oberkorb
- Umklappbare Stachelreihen im Unterkorb (2x)
- Besteckablage im Oberkorb
- Vario Besteckkorb im Unterkorb
- Tassenablage im Oberkorb (2-teilig)
- Tassenablage im Unterkorb (2-teilig)
- Gläseranlagebügel im Unterkorb

### Korbssystem

- Vario Flex Korbssystem
- Vario Schublade nachrüstbar
- Höhenverstellbarer Oberkorb mit Rackmatic (3-stufig)
- Komfortrollen im Unterkorb
- Korbstopper (Rack Stopper) gegen ein Überrollen des Unterkorbes
- Umklappbare Stachelreihe im Oberkorb
- Umklappbare Stachelreihen im Unterkorb (2x)
- Besteckablage im Oberkorb
- Vario Besteckkorb im Unterkorb
- Tassenablage im Oberkorb (2-teilig)
- Tassenablage im Unterkorb (2-teilig)
- Gläseranlagebügel im Unterkorb

### Korbssystem

- Vario Flex Korbssystem
- Vario Schublade nachrüstbar
- Höhenverstellbarer Oberkorb mit Rackmatic (3-stufig)
- Komfortrollen im Unterkorb und der 3. Beladungsebene
- Korbstopper (Rack Stopper) gegen ein Überrollen des Unterkorbes
- Umklappbare Stachelreihe im Oberkorb
- Umklappbare Stachelreihen im Unterkorb (2x)
- Besteckablage im Oberkorb
- Vario Besteckkorb im Unterkorb
- Tassenablage im Oberkorb (2-teilig)
- Tassenablage im Unterkorb (2-teilig)
- Gläseranlagebügel im Unterkorb

### Anzeige und Bedienung

- Home Connect-fähig über WLAN
- Bedienung von oben
- Klartext-Beschriftung
- Info Light rot
- Elektronische Restzeit-Anzeige in Minuten
- Startzeitvorwahl: 1-24 Stunden

### Anzeige und Bedienung

- Home Connect-fähig über WLAN
- Klartext-Beschriftung
- Elektronische Restzeit-Anzeige in Minuten
- Startzeitvorwahl: 1-24 Stunden

### Anzeige und Bedienung

- Home Connect-fähig über WLAN
- Klartext-Beschriftung
- Elektronische Restzeit-Anzeige in Minuten
- Startzeitvorwahl: 1-24 Stunden

### Sicherheit

- AquaStop: eine Bosch Garantie bei Wasserschäden – ein Geräteleben lang.<sup>5</sup>
- Kindersicherung
- Open Assist
- Glasschutz-Technik
- Inkl. Salzeinfüllkanne und Dampfschutz-Blech

### Sicherheit

- AquaStop: eine Bosch Garantie bei Wasserschäden – ein Geräteleben lang.<sup>5</sup>
- Tastensperre
- Glasschutz-Technik
- Inkl. Sockelblech, Salzeinfüllkanne und Dampfschutz-Blech

### Sicherheit

- AquaStop: eine Bosch Garantie bei Wasserschäden – ein Geräteleben lang.<sup>5</sup>
- Tastensperre
- Glasschutz-Technik
- Inkl. Salzeinfüllkanne

Gerätemaße (H x B x T) cm: 81,5 x 44,8 x 55,0

Gerätemaße (H x B x T) cm: 81,5 x 44,8 x 57,3

Gerätemaße (H x B x T) cm: 84,5 x 45,0 x 60,0

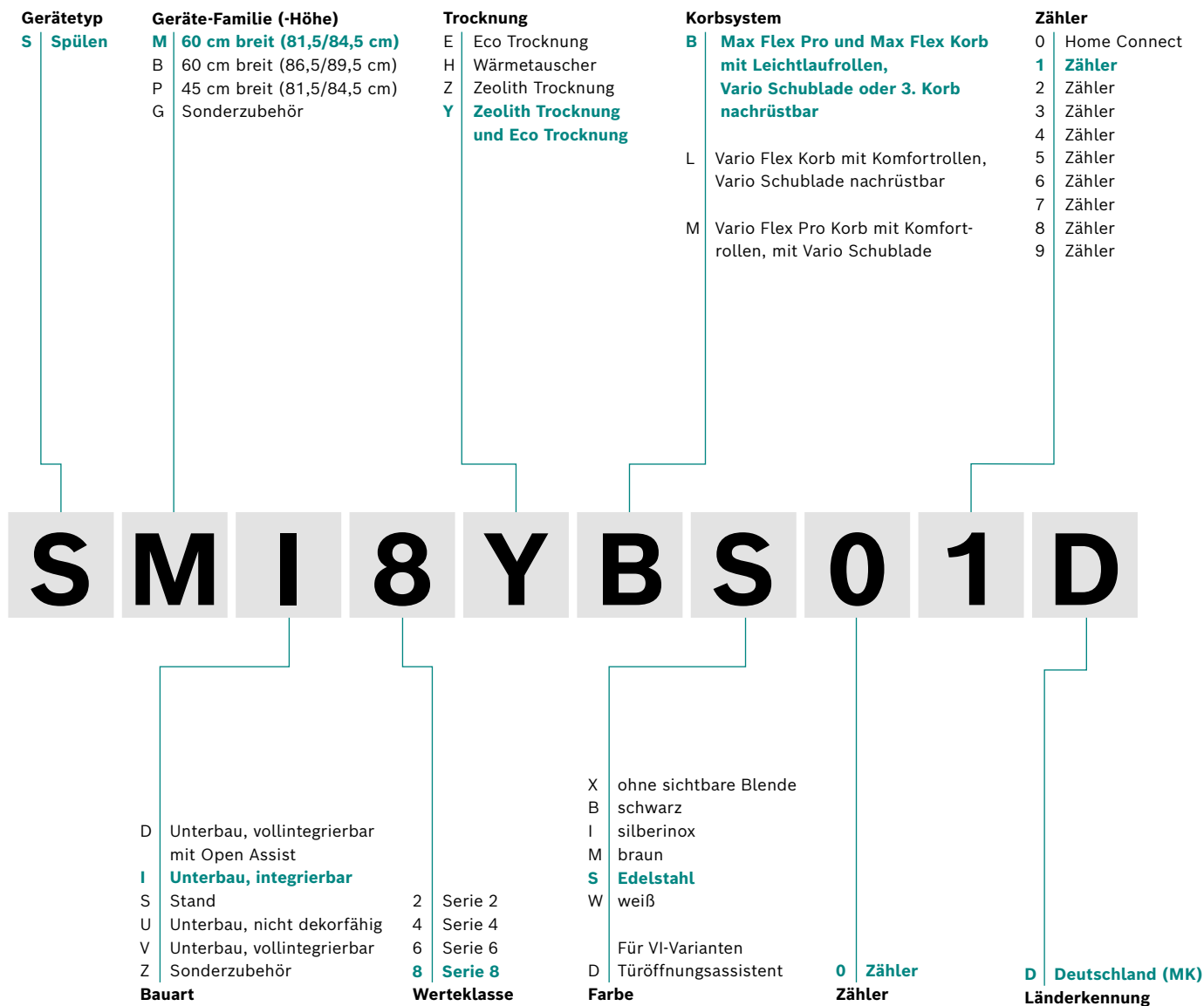
\* Unverbindliche Preisempfehlung des Herstellers inkl. gesetzlicher MwSt. <sup>1</sup> Auf einer Energieeffizienzklassen-Skala von A bis G.

<sup>2</sup> Energieverbrauch in kWh/100 Betriebszyklen (im Programm Eco 50°C). <sup>3</sup> Wasserverbrauch in Liter/Betriebszyklus (im Programm Eco 50°C).


<sup>4</sup> Programmdauer im Programm Eco 50°C. <sup>5</sup> Detaillierte Garantiebedingungen finden Sie unter [www.bosch-home.com/de/aquastop](http://www.bosch-home.com/de/aquastop).



# Typ-Struktur Geschirrspüler.



# Nachkaufbares Sonderzubehör für Geschirrspüler.

	Beschreibung	Bestell-Nr.		UPE
	Edelstahl- und Sockelblende integriert	SMZ2044	Passend für alle integrierten Bosch Geschirrspüler mit 60 cm Breite, 81,5 cm Höhe mit Edelstahlboden	<b>238,- €*</b>
	Edelstahl- und Sockelblende integriert	SPZ2044	Passend für alle integrierten Bosch Geschirrspüler mit 45 cm Breite, 81,5 cm Höhe mit Edelstahlboden	<b>227,- €*</b>
	Vorsatztür Edelstahl	SMZ2056	Passend für alle vollintegrierten Bosch Geschirrspüler mit 60 cm Breite, 81,5 cm Höhe	<b>163,- €*</b>
	Klappscharnier für hohe Korpusmaße	SMZ5003	Passend für alle integrierten und vollintegrierten Bosch Geschirrspüler mit Edelstahlboden	<b>159,- €*</b>
	Vario Schublade für Max Flex und Max Flex Pro Körbe mit Leichtlaufrollen	SGZ6DB04	Passend für alle Bosch EXCLUSIV Geschirrspüler mit 60 cm Breite	<b>149,- €*</b>
	Edelstahlverblendsatz (81,5cm)	SMZ5035	Passend für alle Bosch Geschirrspüler mit 60 cm Breite, 81,5 cm Höhe (keine Standgeräte) mit Edelstahlboden für den Hocheinbau	<b>110,- €*</b>
	Edelstahlverblendsatz (86,5cm)	SMZ5045	Passend für alle Bosch Geschirrspüler mit 60 cm Breite, 86,5 cm Höhe (keine Standgeräte) mit Edelstahlboden für den Hocheinbau	<b>110,- €*</b>
	Vario Schublade	SGZ6DX03	Passend für alle Bosch EXCLUSIV Geschirrspüler mit 60 cm Breite	<b>95,- €*</b>
	Vario Schublade	SGZ6DX02	Passend für alle Bosch Geschirrspüler mit 60 cm Breite mit Vario Flex pro/Vario Flex/Vario Korbsystem	<b>89,- €*</b>
	Vario Schublade für 45 cm Geräte	SGZ4DX02	Passend für alle Bosch EXCLUSIV Geschirrspüler mit 45 cm Breite	<b>69,- €*</b>
	AquaStop-Verlängerung (Zu- und Ablauf)	SGZ1010	Passend für alle Bosch Geschirrspüler	<b>58,- €*</b>
	Gläserkorb dunkelgrau mit Pendeletagern, passend für alle Korbsysteme	SMZ2014	Passend für Vario Flex-, Vario Flex Plus- und Vario Flex Pro-Körbe	<b>47,- €*</b>
	Verblendsleisten Edelstahl (86,5cm)	SMZ5015	Passend für alle Bosch Geschirrspüler mit 60 cm Breite, 86,5 cm Höhe (keine Standgeräte) mit Edelstahlboden	<b>45,- €*</b>

	Beschreibung	Bestell-Nr.		UPE
	Verblendungsleisten Edelstahl (86,5cm)	SMZ5007	Passend für alle Bosch Geschirrspüler mit 60 cm 86,5 cm Höhe (keine Standgeräte) mit Polinoxboden	<b>45,- €* </b>
	Verblendungsleisten Edelstahl (81,5cm)	SMZ5006	Passend für alle Bosch Geschirrspüler mit 60 cm und neue 45 cm Breite, 81,5 cm Höhe (keine Standgeräte) mit Polinoxboden	<b>34,- €* </b>
	Verblendungsleisten Edelstahl (81,5cm)	SMZ5005	Passend für alle Bosch Geschirrspüler mit 60 cm und alte Baureihen 45 cm Breite, 81,5 cm Höhe (keine Standgeräte) mit Edelstahlboden	<b>34,- €* </b>
	Vario Besteckkorb (45 cm Geräte)	SPZ5100	Passend für alle Bosch Geschirrspüler mit 45 cm Breite, sowie für Kompakt- und Active Water Smart-Geschirrspüler	<b>32,- €* </b>
	Vario Besteckkorb (60cm Geräte)	SMZ5100	Passend für alle Bosch Geschirrspüler mit 60 cm Breite	<b>32,- €* </b>
	Silberglanzkassette	SMZ5002	Passend für alle Bosch Geschirrspüler	<b>32,- €* </b>
	Spülhilfe-Set (vierteilig = Backblech- sprühkopf; Flaschen- halter, Zusatzbesteck- korb, 3 Kleinteilehalter)	SMZ5000	Passend für alle Bosch Geschirrspüler	<b>32,- €* </b>
	Stielglas-Korb, passend für alle Korbssysteme	SMZ5300	Passend für Vario Flex-, Vario Flex Plus- und Vario Flex Pro-Körben	<b>32,- €* </b>
	Kleinteilehalter für 3. Oberkorb	SGZ01C00	Passend für alle Bosch EXCLUSIV Geschirrspüler mit 60 cm Breite	<b>27,- €* </b>

\* Unverbindliche Preisempfehlung des Herstellers inkl. gesetzlicher MwSt.

# EXCLUSIV Kühlgeräte

## Die EXCLUSIV Mehrausstattungen auf einen Blick.\*

### EXCLUSIV Design

- ▶ Polierte Edelstahlgriffe: Fügen sich perfekt in das klare, zeitlose Gesamtkonzept ein. Hochwertige Haptik und komfortable Handhabung
- ▶ Hochwertiger Innenraum: Chromapplikationen auf Leisten und Blenden

### Komfort im Kühlraum

- ▶ Komfort-Butterfach: Öffnet sich leicht und schließt sanft durch einen Fingerdruck
- ▶ Alu-Flaschenablage, glanzverchromt und herausnehmbar: Bietet zusätzlichen Platz für die sichere Aufbewahrung von Flaschen
- ▶ Flex Shelf: Ein- und ausklappbare Mehrzweckablage für eine flexible Nutzung des Kühlraums
- ▶ Variable Eierablage: Für bis zu zwölf Eier, bei geringerer Anzahl kann die Eierablage zusammengeschoben werden
- ▶ LED-Beleuchtung: Sorgt für eine gleichmäßige Ausleuchtung des Kühlraums
- ▶ Frischebox: Aufbewahrungsbehälter mit Deckel

### Komfort im Gefrierraum

- ▶ Zusätzliche Kälteakkus, ideal für den flexiblen Einsatz unterwegs



\* In ausgewählten Modellen verfügbar.





# Ausstattung Kühlgeräte

## Die Highlights



### No Frost Technologie

#### Nie mehr abtauen

- ▶ Das aufwendige Abtauen des Gefrierteils entfällt dank No Frost Technologie ein für alle Mal. Frostbildung im Kühlschrank gehört der Vergangenheit an.
- ▶ Der auf unter -18 °C temperierten Kaltluft wird Feuchtigkeit entzogen, das entstandene Tauwasser läuft nach außen in eine Auffangschale und verdunstet außerhalb des Geräts.



### Low Frost Technologie

#### Weniger und einfacher abtauen

- ▶ Das Abtauen wird vereinfacht und ist dank Low Frost Technologie seltener notwendig. Es bilden sich keine Eisschichten.
- ▶ Die Frostbildung wird deutlich reduziert. Das Klima im Innenraum bleibt garantiert gleichmäßig und der Energiebedarf konstant.



### LED Licht

#### Alles im Blick – ein Geräteleben lang

- ▶ LED-Leuchten verleihen Kühlschränken ein völlig neues Lichtkonzept. Sie sorgen für eine gleichmäßig hellere Ausleuchtung des Kühlraums und halten ein Geräteleben lang.
- ▶ LED-Leuchten sind entweder flächenbündig in die Seitenwand oder klassisch in die Geräte-Decke integriert.



### XL-/XXL-Geräte und Perfect Fit

#### Mehr Platz für Lebensmittel.

#### Geräte platzsparend aufstellen.

- ▶ XL- und XXL-Geräte: Die 70 cm breiten Geräte mit bis zu 67 cm Tiefe bieten mehr Platz für den Großeinkauf – ideal für die mehrköpfige Familie und die perfekte Alternative zu breiten Side-by-Side Geräten.
- ▶ PerfectFit: Das Gerät kann bündig, ohne Abstand zu einer Wand oder einem Möbel, aufgestellt werden. Für eine gute Zugänglichkeit der Schubladen lässt sich die Tür im 90°-Winkel öffnen.

## Die Ausstattungsmerkmale von A-Z



### Air Fresh Filter

Absorbiert effektiv Gerüche mithilfe integrierter Aktivkohle und garantiert so Frische im Kühlraum. Hält ein Geräteleben lang, kein Austausch erforderlich.



### Anti-Fingerprint Beschichtung

Optimaler Schutz vor Fingerabdrücken durch dauerhafte Oberflächenversiegelung der Edelstahl-Front. Die Oberfläche ist robuster, bleibt länger sauber und ist einfacher zu reinigen.



### Big Box Gefrierfachschublade

Praktisch für das Stapeln von Einfrierbehältern oder das Verstauen von großem Gefriergut (z. B. Torten oder Geflügel) dank 26 cm Höhe und einem Fassungsvermögen von fast 53 Litern.



### Easy Access Zone

Erleichtert das Be- und Entladen sowie Einfrieren von Lebensmitteln, die aufrecht gelagert werden.



### Easy Lift System

Einfaches Heben und Senken der Glasplatten mittels Hebelmechanik, ohne dass diese ausgeräumt werden müssen. Easy Lift Türabsteller für die flexible Lagerung von sperrigem Kühlgut wie z. B. Flaschen jeder Größe.



### Flex Shelf Mehrzweckablage

Praktische, nach unten ausklappbare Ablage für flaches Kühlgut wie Tuben oder Dosen. Wird der Platz darunter für größeres Kühlgut benötigt, lässt sich die Ablage platzsparend wieder hochklappen.



### Fresh Sense

Garantiert ein optimales Aufbewahrungsklima. Sensoren kontrollieren und steuern permanent die Umgebungs- und Innenraum-Temperatur und sorgen für eine konstante Temperatur im Kühl- und Gefrierraum.

### Klimaklasse

Die Klimaklasse gibt an, innerhalb welcher Umgebungstemperatur ein Gerät ordnungsgemäß arbeitet (DIN-Norm DIN ISO 15502):

Klimaklasse SN (Erweiterte Norm):	+10°C bis +32°C
Klimaklasse N (Norm):	+16°C bis +32°C
Klimaklasse ST (Subtropen):	+18°C bis +38°C
Klimaklasse T (Tropen):	+18°C bis +43°C



### LED-Beleuchtung

Energiesparende LED-Leuchten sorgen für eine gleichmäßige Ausleuchtung des Kühlraums. Sie halten ein Geräteleben lang.



### Low Frost Technologie

Weniger und einfacher abtauen aufgrund reduzierter Eisbildung. Low Frost sorgt für ein gleichmäßiges Klima und konstanten Energiebedarf.



### Multi Airflow-System

Für lang anhaltendes Aroma und gegen Austrocknung der Lebensmittel. Ventilatorengestützte, sanfte Kaltluftströme sorgen auf allen Ebenen für eine gleichmäßige Verteilung der austretenden Kaltluft.



### Multi-Alarm-System

Sicher ist sicher: Vor offen stehenden Türen oder einer Unterbrechung der Stromversorgung warnen akustische und optische Signale.



### No Frost Technologie

Kein lästiges und aufwendiges Abtauen mehr. Eisbildung und Verfrostungen werden mithilfe dieser innovativen Technik verhindert.



### PerfectFit

Das Gerät kann ohne Abstand zu einer Wand oder einem Möbel bündig, und damit platzsparend, aufgestellt werden.



### Super Gefrieren

Schützt Tiefgefrorenes beim Einlegen frischer Lebensmittel vor dem Antauen. Das neue Gefriergut wird extra schnell durchgefroren.



### Super Kühlen

Verhindert, dass bereits vorhandenes Kühlgut erwärmt wird, falls größere Mengen neuen Kühlguts zusätzlich eingelagert werden.



### Vario Zone

Schnelles, praktisches Abnehmen und Wiedereinsetzen der Fächer und Glasplatten schafft ohne großen Aufwand mehr Platz für XXL-Lebensmittel.



### XL- und XXL-Geräte

Ideal für die große Familie und eine Alternative zu den breiten Side-by-Side Geräten. Die 70 cm breiten Geräte mit 65 – 80 cm Tiefe bieten mehr Platz für den Großeinkauf. Der Nutzinhalt erhöht sich gegenüber herkömmlichen Geräten auf bis zu 505 l.

# Einfach gesünder leben.



Innovative Technologien von Bosch machen Ihr Leben zuhause etwas einfacher, entspannter und gesünder. Hausgeräte, die mindestens eine der unten stehenden Kategorien oder Funktionen erfüllen, kennzeichnen wir mit dem Simply Healthy Signet.



Ernährung



### VitaFresh XXL, Pro und Plus Frischesystem\*

Nur frische Lebensmittel sind gesund und reich an Vitaminen, Mineralien und Ballaststoffen. Deshalb hält VitaFresh Pro Obst, Gemüse, Fleisch und Fisch bis zu 3-mal, VitaFresh Plus bis zu 2-mal länger frisch. Extra viel Platz für Frisches bietet das VitaFresh XXL  $\le -0^{\circ}\text{C}$  System.



### Multi Airflow-System

Lebensmittel behalten ihr Aroma und werden vor Austrocknung geschützt. Das Multi Airflow-System sorgt für gleichmäßige Kaltluftströme im gesamten Kühl- und Gefrierraum.

### Super Kühlen/Super Gefrieren

Neues Kühlgut wird schneller gekühlt, neues Gefriergut schneller durchgefroren. Eingelagerte Lebensmittel werden vor Erwärmen bzw. Antauen geschützt.



Entschleunigung



### Super Silence

Es geht noch leiser mit Super Silence von Bosch. Denn unsere Kühl- und Gefriergeräte laufen dank innovativer Technik und hochwertiger Verarbeitungsweise unerhört leise. Sie können bedenkenlos in offenen Küchen oder in unmittelbarer Nähe zu Wohn- und Schlafbereichen aufgestellt werden.

So genießen Sie angenehme Ruhe zuhause ohne störende Betriebsgeräusche, während Ihre Lebensmittel optimal gekühlt und gelagert werden.



Schutz



### VitaFresh XXL, VitaFresh Pro und Plus Frischesystem\*

Empfindliche Lebensmittel wie Fleisch oder Fisch haben besondere Ansprüche an Lagerung und Kühlung. Mit dem VitaFresh Frischesystem können Sie alle Lebensmittel optimal und sicher kühlen.

\* Nur Bosch Kühlgeräte, die mit VitaFresh XXL, VitaFresh Pro oder VitaFresh Plus ausgestattet und  $\le 38\text{ dB}$  laut sind, erhalten das Simply Healthy Signet.



# Ausstattung Kühlgeräte

## Die VitaFresh-Frischesysteme



### VitaFresh XXL $\pm 0^{\circ}\text{C}$

#### Hält jede Menge Frisches länger frisch.

- ▶ Extra viel Platz für Frisches bietet das VitaFresh XXL  $\pm 0^{\circ}\text{C}$  System. Die Lebensmittel bleiben länger frisch – das reduziert die Lebensmittelverschwendung und spart Geld.
- ▶ Für die ideale Lagerung von Fisch und Fleisch nahe  $0^{\circ}\text{C}$  sorgt die Kälteschublade. In der extra großen Schublade für Obst und Gemüse sorgt optimale Luftfeuchtigkeit für lange Frische.



### VitaFresh Pro

#### Hält frische Lebensmittel bis zu dreimal länger frisch.

- ▶ Für die beiden Schubladen mit separatem Kältekreislauf kann die Temperatur exakt von  $-1^{\circ}\text{C}$  bis  $+3^{\circ}\text{C}$  eingestellt werden.
- ▶ Die Schubladen sind auf Teleskopschienen gelagert und bieten so einen komfortablen Zugriff.
- ▶ Drei Feuchtigkeitsstufen für die perfekte Lagerung von Obst und Gemüse sind per Drehwähler regulierbar.
- ▶ Für die optimale Lagerung und lange Frische von Fisch und Fleisch sorgt die Trockenschublade.

# Ausstattung Kühlgeräte

## Die VitaFresh-Frischesysteme



### VitaFresh Plus

**Hält frische Lebensmittel bis zu zweimal länger frisch.**

- ▶ In der kleineren Schublade werden Fisch und Fleisch hygienisch und geruchsneutral bei Temperaturen um 0°C frisch gehalten.
- ▶ In der extragroßen Schublade für Obst und Gemüse kann die Luftfeuchtigkeit mit „Humidity Control“ reguliert werden.
- ▶ Vollständig herausnehmbare Schubladen bieten mehr Komfort und Flexibilität.
- ▶ Durch den kalten Luftstrom können z. B. Getränke besonders schnell gekühlt werden.



### VitaFresh

**Hält frische Lebensmittel länger frisch.**

- ▶ Zwei Schubladen mit Temperaturen um 0°C sorgen für eine trockene, hygienische und geruchsneutrale Lagerung von empfindlichen Lebensmitteln wie Fisch und Fleisch.
- ▶ In der großen Schublade für Obst und Gemüse kann die Luftfeuchtigkeit mithilfe eines Schiebereglers auf die eingelagerten Lebensmittel angepasst werden.



### Multi Box XXL

- ▶ Die Schublade ist besonders gut zur Aufbewahrung von Obst und Gemüse geeignet, das lange frisch und knackig bleibt. Große Lebensmittel wie z. B. ein Salatkopf finden hier ihren optimalen Platz.
- ▶ Ein Wellenboden schützt vor zu viel Feuchtigkeit.

# Welches Gerät passt am besten zu Ihren Bedürfnissen?

## Die Ausstattungsmerkmale unserer Kühlgeräte im Überblick.

VIB	Serie	Frischesystem	Energieeffizienzklasse <sup>1</sup>	Abtau-technik	Energieverbrauch in kWh/Jahr	Nutzinhalt in Liter			Geräusch in dB	Höhe in cm	Breite in cm	Produkt-highlights	UPE in €*	Seite
						Gesamt	Kühlen	Gefrieren						

### Kühl-Gefrierkombinationen

KGN49EICF	Serie 4	VitaFresh XXL		No Frost	178	440	311	129	35	203	70	Flaschenrost	1.619,-	68
KGE49EICP	Serie 6	VitaFresh		Low Frost	163	419	302	117	38	201	70	Flaschenrost	1.499,-	68
KGN39EIBF	Serie 6	VitaFresh		No Frost	129	363	260	103	35	203	60	Flaschenrost	1.919,-	69
KGN39EICF	Serie 4	VitaFresh		No Frost	162	363	260	103	35	203	60	Flaschenrost	1.569,-	69
KGN39EIDF	Serie 4	VitaFresh		No Frost	203	363	260	103	35	203	60	Flaschenrost	1.189,-	69
KGN39EXCF	Serie 4	VitaFresh XXL		No Frost	162	363	260	103	35	203	60	Flaschenrost	1.619,-	70
KGE39EICP	Serie 6	VitaFresh		Low Frost	149	343	249	94	38	201	60	Flaschenrost	1.359,-	70
KGE36EICP	Serie 6	VitaFresh		Low Frost	149	308	214	94	38	186	60	Flaschenrost	1.259,-	70
KGN36EICF	Serie 4	VitaFresh		No Frost	159	321	218	103	35	186	60	Flaschenrost	1.309,-	71
KGV36ELEP	Serie 4	VitaFresh		Low Frost	233	308	214	94	39	186	60	Flaschenrost	949,-	71
KGN36ELEA	Serie 2	Multi Box XXL		No Frost	239	305	216	89	42	186	60	Flaschenrost	979,-	71

### Einbau-Kühlschränke

MKK178NE8A	Serie 8	VitaFresh Pro		No Frost	252	223	156	67	36	177,2	55,8		3.039,-	72
MKK178RE6A	Serie 6	VitaFresh Plus		-	115	319	319	-	37	177,2	55,8	Multi Box XXL	1.879,-	72
MKK178SE4A	Serie 4	VitaFresh XXL		Low Frost	229	267	183	84	35	177,2	54,1	Hochstabile Türeinsätze	1.949,-	72
MKK122RD8N	Serie 8	VitaFresh Pro		-	110	187	187	-	38	122,1	55,8	Profi-Türdämpfung	1.949,-	73
MKK122RD6N	Serie 6	VitaFresh Plus		-	81	211	211	-	34	122,1	55,8	Profi-Türdämpfung	1.539,-	73
MKK122LE6N	Serie 6	VitaFresh Plus		-	147	195	180	15	34	122,1	55,8	Profi-Türdämpfung	1.619,-	73
MKK088LE6A	Serie 6	VitaFresh Plus		-	144	124	109	15	37	87,4	55,8		1.039,-	74
MKK088RF6A	Serie 6	VitaFresh Plus		-	117	144	144	-	33	87,4	55,8		969,-	74
MKK088LE4A	Serie 4	Multi Box XXL		-	144	119	104	15	35	87,4	54,1	Hochstabile Türeinsätze	989,-	74
MKK088RE4A	Serie 4	Multi Box XXL		-	92	136	136	-	35	87,4	54,1	Hochstabile Türeinsätze	939,-	75
MKG088GE6A	Serie 6			Low Frost	176	96	-	96	36	87,4	55,8	Big Box	929,-	75
MKK082LF6N	Serie 6	Multi Box XXL		-	180	123	108	15	38	82	59,8	Profi-Türdämpfung	1.299,-	76
MKK082RF6N	Serie 6	Multi Boxen		-	114	137	137	-	38	82	59,8	Profi-Türdämpfung	1.209,-	76

<sup>1</sup> Auf einer Energieeffizienzklassen-Skala von A bis G.

\* Unverbindliche Preisempfehlung des Herstellers inkl. gesetzlicher MwSt.

## Serie | 4 und Serie | 6 Stand Kühl-Gefrierkombinationen XXL mit Anti-Fingerprint



UPE: 1.619,- €\*

Serie | 4  
KGN49E1CF Edelstahl

select  
line



UPE: 1.499,- €\*

Serie | 6  
KGE49E1CP Edelstahl

select  
line



### EXCLUSIV Mehrausstattung

- EXCLUSIV Design
- Variable Eierablage
- Komfort-Butterfach

### EXCLUSIV Mehrausstattung

- EXCLUSIV Design
- Variable Eierablage
- Komfort-Butterfach

### Leistung und Verbrauch

- Energieeffizienzklasse<sup>1</sup>: C
- Energie<sup>2,3</sup>: 178 kWh
- Nutzinhalt Kühlfächer gesamt: 311 Liter
- Nutzinhalt Tiefkühlfächer gesamt: 129 Liter
- Geräusch-Wert: 35 dB(A) re 1 pW
- Geräuscheffizienzklasse: B

### Leistung und Verbrauch

- Energieeffizienzklasse<sup>1</sup>: C
- Energie<sup>2,3</sup>: 163 kWh
- Nutzinhalt Kühlfächer gesamt: 302 Liter
- Nutzinhalt Tiefkühlfächer gesamt: 117 Liter
- Geräusch-Wert: 38 dB(A) re 1 pW
- Geräuscheffizienzklasse: C

### Design und Komfort

- Türen Edelstahl mit Anti-Fingerprint, Seitenwände Pearl Grey
- Vertikal integrierter Griff
- Rückwand in Hochglanz weiß
- PerfectFit
- LED Beleuchtung
- Dim Light
- Elektronische Temperaturregelung über LED ablesbar
- Getrennte Temperaturregelung für Kühl- und Gefrierraum
- Optischer und akustischer Türalarm
- Optisches und akustisches Warnsignal bei Temperaturanstieg

### Design und Komfort

- Türen Edelstahl mit Anti-Fingerprint, Seitenwände Pearl Grey
- Vertikaler Stangengriff
- LED Beleuchtung
- Touch Control – Elektronische Temperaturregelung, exakt digital ablesbar
- Getrennte Temperaturregelung für Kühl- und Gefrierraum
- Elektrischer Alarm Kühlschrantür
- Optisches und akustisches Warnsignal bei Temperaturanstieg
- Urlaubsschaltung
- Abtau-Automatik

### Kühlteil

- Kühlraum: 311 l Nutzinhalt
- Multi Airflow-System für optimale und gleichmäßige Kälteverteilung
- 5 Abstellflächen aus Sicherheitsglas, davon 3 höhenverstellbar
- 3 Türabsteller, davon 1 Butter-/Käsefach
- 1 durchgehender Türabsteller
- 1 Flaschenabsteller, 2 Türabsteller
- Spezial-Flaschenrost, glanzverchromt
- Super Kühlen

### Kühlteil

- Kühlraum: 302 l Nutzinhalt
- 5 Abstellflächen aus Sicherheitsglas, davon 2 höhenverstellbar, 4 x Easy Access Shelf, ausziehbar
- 1 Türabsteller groß, 2 Türabsteller klein
- Spezial-Flaschenrost, glanzverchromt
- Super Kühlen

### Frischhaltesystem

- VitaFresh XXL  $\le 0^{\circ}\text{C}$  – extragroße Schubladen mit Feuchtigkeitsregulierung für länger frische Lebensmittel.
- 1 VitaFresh  $\le 0^{\circ}\text{C}$  – Schublade – Fisch und Fleisch bleiben länger frisch
- 1 VitaFresh Schublade – hält Obst und Gemüse vitaminreich länger frisch

### Frischhaltesystem

- 1 VitaFresh  $\le 0^{\circ}\text{C}$  – Schublade – Fisch und Fleisch bleiben länger frisch
- 1 VitaFresh Schublade auf Rollen mit Feuchtigkeitsregulierung – hält Obst und Gemüse vitaminreich und länger frisch
- Nutzinhalt nahe  $0^{\circ}\text{C}$ : 28 l

### Gefrierteil

- Twin No Frost (KS + GS) – nie wieder abtauen!
- **\*\*\*\***-Gefrierraum: 129 l Nutzinhalt
- Gefriervermögen: 11 kg in 24 Std.
- Lagerzeit bei Störung: 18 Std.
- 3 transp. Gefriergut-Schubladen
- Super Gefrieren

### Gefrierteil

- Low Frost – geringere Eisbildung, schnelleres Abtauen
- **\*\*\*\***-Gefrierraum: 117 l Nutzinhalt
- Gefriervermögen: 6,5 kg in 24 Std.
- Lagerzeit bei Störung: 20 Std.
- 3 transp. Gefriergut-Schubladen, davon 1 Big Box

### Technische Informationen

- Türanschlag rechts, wechselbar
- Höhenverstellbare Füße vorne, Rollen hinten
- Gerätemaße<sup>3</sup> (HxBxT): 203 x 70,0 x 66,7 cm
- 220-240 V
- Klimaklasse: SN-T

### Technische Informationen

- Türanschlag rechts, wechselbar
- Höhenverstellbare Füße vorne, Rollen hinten
- Tauwasserablauf
- Gerätemaße<sup>3</sup> (HxBxT): 201 x 70 x 65 cm
- 220-240 V
- Klimaklasse: SN-T

### Zubehör

- 2 x Kälteakku, 1 x Eierablage, 1 x Eisdübel

### Zubehör

- 2 x Kälteakku, 3 x Eierablage, 1 x Aufbewahrungsbehälter mit Deckel

\* Unverbindliche Preisempfehlung des Herstellers inkl. gesetzlicher MwSt. <sup>1</sup> Auf einer Energieeffizienzklassen-Skala von A bis G. <sup>2</sup> Energieverbrauch pro Jahr.

<sup>3</sup> Damit der deklarierte Energieverbrauch erzielt wird, sind die dem Gerät beigefügten Abstandhalter zu verwenden. Hierdurch vergrößert sich die Gerätetiefe um ca. 3,5 cm. Das Gerät ist ohne Verwendung der Abstandhalter voll funktionsfähig, hat aber einen geringfügig höheren Energieverbrauch.



## Serie | 6 und Serie | 4 Stand Kühl-Gefrierkombinationen mit Anti-Fingerprint



UPE: 1.919,- €\*

UPE: 1.569,- €\*

UPE: 1.189,- €\*

Serie | 6  
KGN39EIBF Edelstahl

select  
line

Serie | 4  
KGN39EICF Edelstahl

select  
line

Serie | 4  
KGN39EIDF Edelstahl



### EXCLUSIV © Mehrausstattung

- EXCLUSIV Design
- Variable Eierablage
- Komfort-Butterfach

### EXCLUSIV © Mehrausstattung

- EXCLUSIV Design
- Variable Eierablage
- Komfort-Butterfach

### EXCLUSIV © Mehrausstattung

- EXCLUSIV Design
- Variable Eierablage
- Komfort-Butterfach

### Leistung und Verbrauch

- Energieeffizienzklasse<sup>1</sup>: B
- Energie<sup>2,3</sup>: 129 kWh
- Nutzinhalt Kühlfächer gesamt: 260 Liter
- Nutzinhalt Tiefkühlfächer gesamt: 103 Liter
- Geräusch-Wert: 33 dB(A) re 1 pW
- Geräuscheffizienzklasse: B

### Leistung und Verbrauch

- Energieeffizienzklasse<sup>1</sup>: C
- Energie<sup>2,3</sup>: 162 kWh
- Nutzinhalt Kühlfächer gesamt: 260 Liter
- Nutzinhalt Tiefkühlfächer gesamt: 103 Liter
- Geräusch-Wert: 35 dB(A) re 1 pW
- Geräuscheffizienzklasse: B

### Leistung und Verbrauch

- Energieeffizienzklasse<sup>1</sup>: D
- Energie<sup>2,3</sup>: 203 kWh
- Nutzinhalt Kühlfächer gesamt: 260 Liter
- Nutzinhalt Tiefkühlfächer gesamt: 103 Liter
- Geräusch-Wert: 35 dB(A) re 1 pW
- Geräuscheffizienzklasse: B

### Design und Komfort

- Türen Edelstahl mit Anti-Fingerprint, Seitenwände Pearl Grey
- Vertikal integrierter Griff
- Dim Light
- Elektr. Temperaturregelung über LED ablesbar

### Design und Komfort

- Türen Edelstahl-Optik mit Anti-Fingerprint, Seitenwände Pearl Grey
- Vertikaler Stangengriff
- Dim Light
- Elektr. Temperaturregelung über LED ablesbar
- Getrennte Temperaturregelung für Kühl- und Gefrierraum
- Optischer und akustischer Türalarm
- Optisches und akustisches Warnsignal bei Temperaturanstieg

### Design und Komfort

- Türen Edelstahl-Optik mit Anti-Fingerprint, Seitenwände Pearl Grey
- Vertikal integrierter Griff
- Dim Light
- Elektr. Temperaturregelung über LED ablesbar
- Getrennte Temperaturregelung für Kühl- und Gefrierraum
- Optischer und akustischer Türalarm
- Optisches und akustisches Warnsignal bei Temperaturanstieg

### Kühlteil

- Kühlraum: 260 l Nutzinhalt
- Multi Airflow-System
- 5 Abstellflächen aus Sicherheitsglas, davon 3 höhenverstellbar
- 4 Türabsteller
- Super Kühlen

### Kühlteil

- Kühlraum: 260 l Nutzinhalt
- Multi Airflow-System
- 5 Abstellflächen aus Sicherheitsglas, davon 3 höhenverstellbar
- 1 Flaschenabsteller, 3 Türabsteller
- Spezial-Flaschenrost, glanzverchromt
- Super Kühlen

### Kühlteil

- Kühlraum: 260 l Nutzinhalt
- Multi Airflow-System
- 5 Abstellflächen aus Sicherheitsglas, davon 3 höhenverstellbar
- 1 Flaschenabsteller, 3 Türabsteller
- Spezial-Flaschenrost, glanzverchromt
- Super Kühlen

### Frischhaltesystem

- 1 VitaFresh <0°C> Schublade – hält Obst und Gemüse vitaminreich länger frisch

### Frischhaltesystem

- 1 VitaFresh <0°C> Schublade – Fisch und Fleisch bleiben länger frisch

### Frischhaltesystem

- 1 VitaFresh <0°C> Schublade – Fisch und Fleisch bleiben länger frisch

### Gefrierteil

- **No Frost – nie wieder abtauen!**
- **\*\*\*\***-Gefrierraum: 103 l Nutzinhalt
- Gefriervermögen: 10 kg in 24 Std.
- Lagerzeit bei Störung: 18 Std.
- 3 transparente Gefriergut-Schubladen
- Super Gefrieren mit Eingefrierautomatik

### Gefrierteil

- **No Frost – nie wieder abtauen!**
- **\*\*\*\***-Gefrierraum: 103 l Nutzinhalt
- Gefriervermögen: 10 kg in 24 Std.
- Lagerzeit bei Störung: 15 Std.
- 3 transparente Gefriergut-Schubladen
- Super Gefrieren

### Gefrierteil

- **No Frost – nie wieder abtauen!**
- **\*\*\*\***-Gefrierraum: 103 l Nutzinhalt
- Gefriervermögen: 9,5 kg in 24 Std.
- Lagerzeit bei Störung: 15 Std.
- 3 transparente Gefriergut-Schubladen
- Super Gefrieren

### Technische Informationen

- Türanschlag rechts, wechselbar
- Höhenverstellbare Füße vorne, Rollen hinten
- Gerätegröße<sup>3</sup> (HxBxT): 203 x 60 x 66,5 cm
- 220-240 V
- Klimaklasse: SN-T

### Technische Informationen

- Türanschlag rechts, wechselbar
- Höhenverstellbare Füße vorne, Rollen hinten
- Gerätegröße<sup>3</sup> (HxBxT): 203 x 60 x 66,5 cm
- 220-240 V
- Klimaklasse: SN-T

### Technische Informationen

- Türanschlag rechts, wechselbar
- Höhenverstellbare Füße vorne, Rollen hinten
- Gerätegröße<sup>3</sup> (HxBxT): 203 x 60 x 66,5 cm
- 220-240 V
- Klimaklasse: SN-T

### Zubehör

- 2 x Kälteakku, 1 x Eierablage, 1 x Eiswürfelschale

### Zubehör

- 2 x Kälteakku, 1 x Eierablage, 1 x Eiswürfelschale

### Zubehör

- 2 x Kälteakku, 1 x Eierablage, 1 x Eiswürfelschale

\* Unverbindliche Preisempfehlung des Herstellers inkl. gesetzlicher MwSt.

<sup>1</sup> Auf einer Energieeffizienzklassen-Skala von A bis G. <sup>2</sup> Energieverbrauch pro Jahr.

<sup>3</sup> Damit der deklarierte Energieverbrauch erzielt wird, sind die dem Gerät beigelegten Abstandhalter zu verwenden. Hierdurch vergrößert sich die Gerätetiefe um ca. 3,5 cm. Das Gerät ist ohne Verwendung der Abstandhalter voll funktionsfähig, hat aber einen geringfügig höheren Energieverbrauch.

## Serie | 6 und Serie | 4 Stand Kühl-Gefrierkombinationen mit Anti-Fingerprint



UPE: 1.619,- €\*

UPE: 1.359,- €\*

UPE: 1.259,- €\*

Serie | 4  
KGN39EXCF

Serie | 6  
KGE39EICP Edelstahl

Serie | 6  
KGE36EICP Edelstahl



**EXCLUSIV © Mehrausstattung**  
 – EXCLUSIV Design  
 – Variable Eierablage  
 – Komfort-Butterfach

**EXCLUSIV © Mehrausstattung**  
 – EXCLUSIV Design  
 – Frischebox  
 – Variable Eierablage  
 – Komfort-Butterfach

**EXCLUSIV © Mehrausstattung**  
 – EXCLUSIV Design  
 – Frischebox  
 – Variable Eierablage  
 – Komfort-Butterfach

**Leistung und Verbrauch**  
 – Energieeffizienzklasse<sup>1</sup>: C  
 – Energie<sup>2,3</sup>: 162 kWh  
 – Nutzinhalt Kühlfächer gesamt: 260 Liter  
 – Nutzinhalt Tiefkühlfächer gesamt: 103 Liter  
 – Geräusch-Wert: 35 dB(A) re 1 pW  
 – Geräuscheffizienzklasse: B

**Leistung und Verbrauch**  
 – Energieeffizienzklasse<sup>1</sup>: C  
 – Energie<sup>2,3</sup>: 149 kWh  
 – Nutzinhalt Kühlfächer gesamt: 249 Liter  
 – Nutzinhalt Tiefkühlfächer gesamt: 94 Liter  
 – Geräusch-Wert: 38 dB(A) re 1 pW  
 – Geräuscheffizienzklasse: C

**Leistung und Verbrauch**  
 – Energieeffizienzklasse<sup>1</sup>: C  
 – Energie<sup>2,3</sup>: 149 kWh  
 – Nutzinhalt Kühlfächer gesamt: 214 Liter  
 – Nutzinhalt Tiefkühlfächer gesamt: 94 Liter  
 – Geräusch-Wert: 38 dB(A) re 1 pW  
 – Geräuscheffizienzklasse: C

**Design und Komfort**  
 – Türen blackSteel mit Anti-Fingerprint, Seitenwände cast iron  
 – Vertikal integrierter Griff  
 – Dim Light  
 – Elektr. Temperaturregelung über LED ablesbar  
 – Getrennte Temperaturregelung für Kühl- und Gefrierraum  
 – Optischer und akustischer Türalarm  
 – Optisches und akustisches Warnsignal bei Temperaturanstieg

**Design und Komfort**  
 – Türen Edelstahl mit Anti-Fingerprint, Seitenwände Chrome-Inox Metallic  
 – Vertikaler Stangengriff  
 – LED Beleuchtung  
 – Touch Control – Elektronische Temperaturregelung, exakt digital ablesbar  
 – Getrennte Temperaturregelung für Kühl- und Gefrierraum  
 – Akustischer Alarm Kühlschrantür  
 – Opt. u. akust. Warnsignal bei Temperaturanstieg  
 – Urlaubsschaltung  
 – Abtau-Automatik

**Design und Komfort**  
 – Türen Edelstahl mit Anti-Fingerprint, Seitenwände Chrome-Inox Metallic  
 – Vertikaler Stangengriff  
 – LED Beleuchtung  
 – Touch Control – Elektronische Temperaturregelung, exakt digital ablesbar  
 – Getrennte Temperaturregelung für Kühl- und Gefrierraum  
 – Akustischer Alarm Kühlschrantür  
 – Opt. u. akust. Warnsignal bei Temperaturanstieg  
 – Urlaubsschaltung  
 – Abtau-Automatik

**Kühlteil**  
 – Kühlraum: 260 l Nutzinhalt  
 – Multi Airflow-System, Super Kühlen  
 – 5 Abstellflächen aus Sicherheitsglas (3 höhenverstellbar), davon eine 1x hochklappbare Glasablage  
 – 1 Flaschenabsteller, 2 Türabsteller  
 – Spezial-Flaschenrost, glanzverchromt

**Kühlteil**  
 – Kühlraum: 249 l Nutzinhalt  
 – 5 Abstellflächen aus Sicherheitsglas, davon 2 höhenverstellbar, 4 Glasplatten ausziehbar  
 – 1 Flaschenabsteller, 2 Türabsteller  
 – Spezial-Flaschenrost, glanzverchromt  
 – Komfort-Butterfach  
 – Super Kühlen

**Kühlteil**  
 – Kühlraum: 249 l Nutzinhalt  
 – 5 Abstellflächen aus Sicherheitsglas, davon 2 höhenverstellbar, 4 Glasplatten ausziehbar  
 – 1 Flaschenabsteller, 2 Türabsteller  
 – Spezial-Flaschenrost, glanzverchromt  
 – Komfort-Butterfach  
 – Super Kühlen

**Frischhaltesystem**  
 – VitaFresh XXL <0°C> – extragroße Schubladen mit Feuchtigkeitsregulierung für länger frische Lebensmittel.  
 – 1 VitaFresh <0°C> Schublade – Fisch und Fleisch bleiben länger frisch

**Frischhaltesystem**  
 – 1 VitaFresh <0°C> Schublade – Fisch und Fleisch bleiben länger frisch  
 – 1 VitaFresh Schublade – hält Obst und Gemüse vitaminreich länger frisch

**Frischhaltesystem**  
 – 1 VitaFresh <0°C> Schublade – Fisch und Fleisch bleiben länger frisch  
 – VitaFresh – hält frische Lebensmittel länger frisch

**Gefrierteil**  
 – TwinNo Frost (KS + GS) – nie wieder abtauen!  
 – [\*\*\*\*]-Gefrierraum: 103 l Nutzinhalt  
 – Gefriervermögen: 10 kg in 24 Std.  
 – Lagerzeit bei Störung: 15 Std.  
 – 3 transparente Gefriergut-Schubladen  
 – Super Gefrieren mit Einfrierautomatik

**Gefrierteil**  
 – Low Frost – geringere Eisbildung, schnelleres Abtauen  
 – [\*\*\*\*]-Gefrierraum: 94 l Nutzinhalt  
 – Gefriervermögen: 5,5 kg in 24 Std.  
 – Lagerzeit bei Störung: 18 Std.  
 – Vario Zone  
 – 3 transp. Gefriergut-Schubladen, davon 1 Big Box

**Gefrierteil**  
 – Low Frost – geringere Eisbildung, schnelleres Abtauen  
 – [\*\*\*\*]-Gefrierraum: 94 l Nutzinhalt  
 – Gefriervermögen: 5,5 kg in 24 Std.  
 – Lagerzeit bei Störung: 18 Std.  
 – Vario Zone  
 – 3 transp. Gefriergut-Schubladen, davon 1 Big Box

**Technische Informationen**  
 – Türanschlag rechts, wechselbar  
 – Höhenverstellbare FüÙe vorne, Rollen hinten  
 – GerätemaÙe<sup>3</sup> (H x B x T): 203 x 60 x 66,5 cm  
 – 220-240 V  
 – Klimaklasse: SN-T

**Technische Informationen**  
 – Türanschlag rechts, wechselbar  
 – Höhenverstellbare FüÙe vorne, Rollen hinten  
 – Tauwasserablauf  
 – GerätemaÙe<sup>3</sup> (H x B x T): 201 x 60 x 65 cm  
 – 220-240 V, Klimaklasse: SN-T

**Technische Informationen**  
 – Türanschlag rechts, wechselbar  
 – Höhenverstellbare FüÙe vorne, Rollen hinten  
 – Tauwasserablauf  
 – GerätemaÙe<sup>3</sup> (H x B x T): 186 x 60 x 65 cm  
 – 220-240 V, Klimaklasse: SN-T

**Zubehör**  
 – 2 x Kälteakku, 1 x Eierablage, 1 x Eiswürfelschale

**Zubehör**  
 – 2 x Kälteakku, 1 x Eierablage, 1 x Aufbewahrungsbehälter mit Deckel

**Zubehör**  
 – 2 x Kälteakku, 1 x Eierablage, 1 x Aufbewahrungsbehälter mit Deckel

\* Unverbindliche Preisempfehlung des Herstellers inkl. gesetzlicher MwSt. <sup>1</sup> Auf einer Energieeffizienzklassen-Skala von A bis G. <sup>2</sup> Energieverbrauch pro Jahr. <sup>3</sup> Damit der deklarierte Energieverbrauch erzielt wird, sind die dem Gerät beigefügten Abstandhalter zu verwenden. Hierdurch vergrößert sich die Gerätetiefe um ca. 3,5 cm. Das Gerät ist ohne Verwendung der Abstandhalter voll funktionsfähig, hat aber einen geringfügig höheren Energieverbrauch.

## Serie | 4 und Serie | 2 Stand Kühl-Gefrierkombinationen



UPE: 1.309,- €\*

Serie | 4  
KGN36EICF Edelstahl



### EXCLUSIV © Mehrausstattung

- EXCLUSIV Design
- Variable Eierablage
- Komfort-Butterfach

UPE: 949,- €\*

Serie | 4  
KGV36ELEP



### EXCLUSIV © Mehrausstattung

- EXCLUSIV Design
- Variable Eierablage
- Komfort-Butterfach
- Spezial-Flaschenrost

UPE: 979,- €\*

Serie | 2  
KGN36ELEA



### EXCLUSIV © Mehrausstattung

- EXCLUSIV Design
- Variable Eierablage

Leistung und Verbrauch	Leistung und Verbrauch	Leistung und Verbrauch
<ul style="list-style-type: none"> <li>- Energieeffizienzklasse<sup>1</sup>: C</li> <li>- Energie<sup>2,3</sup>: 159 kWh</li> <li>- Nutzinhalt Kühlfächer gesamt: 218 Liter</li> <li>- Nutzinhalt Tiefkühlfächer gesamt: 103 Liter</li> <li>- Geräusch-Wert: 35 dB(A) re 1 pW</li> <li>- Geräuscheffizienzklasse: B</li> </ul>	<ul style="list-style-type: none"> <li>- Energieeffizienzklasse<sup>1</sup>: E</li> <li>- Energie<sup>2,3</sup>: 233 kWh</li> <li>- Nutzinhalt Kühlfächer gesamt: 214 Liter</li> <li>- Nutzinhalt Tiefkühlfächer gesamt: 94 Liter</li> <li>- Geräusch-Wert: 39 dB(A) re 1 pW</li> <li>- Geräuscheffizienzklasse: C</li> </ul>	<ul style="list-style-type: none"> <li>- Energieeffizienzklasse<sup>1</sup>: E</li> <li>- Energie<sup>2,3</sup>: 239 kWh</li> <li>- Nutzinhalt Kühlfächer gesamt: 216 Liter</li> <li>- Nutzinhalt Tiefkühlfächer gesamt: 89 Liter</li> <li>- Geräusch-Wert: 42 dB(A) re 1 pW</li> <li>- Geräuscheffizienzklasse: D</li> </ul>
Design und Komfort	Design und Komfort	Design und Komfort
<ul style="list-style-type: none"> <li>- Türen Edelstahl mit Anti-Fingerprint, Seitenwände Pearl Grey</li> <li>- Vertikaler Stangengriff</li> <li>- Dim Light</li> <li>- Elektr. Temperaturregelung über LED ablesbar</li> <li>- Getrennte Temperaturregelung für Kühl- und Gefrierraum</li> <li>- Optischer und akustischer Türalarm</li> <li>- Optisches und akustisches Warnsignal bei Temperaturanstieg</li> </ul>	<ul style="list-style-type: none"> <li>- Türen Edelstahl Optik, Seitenwände Chrome-Inox Metallic</li> <li>- Stangengriff, Aluminium</li> <li>- Elektronische Temperaturregelung über LED ablesbar</li> <li>- LED Beleuchtung</li> <li>- Abtau-Automatik</li> </ul>	<ul style="list-style-type: none"> <li>- Türen Edelstahl Optik, Seitenwände Chrome-Inox Metallic</li> <li>- Integrierter, horizontaler Griff</li> <li>- Elektronische Temperaturregelung über LED ablesbar</li> <li>- LED Beleuchtung</li> </ul>
Kühlteil	Kühlteil	Kühlteil
<ul style="list-style-type: none"> <li>- Kühlraum: 218 l Nutzinhalt</li> <li>- Multi Airflow-System</li> <li>- 5 Abstellflächen aus Sicherheitsglas, davon 3 höhenverstellbar</li> <li>- 1 Flaschenabsteller, 2 Türabsteller</li> <li>- Spezial-Flaschenrost, glanzverchromt</li> <li>- Super Kühlen</li> </ul>	<ul style="list-style-type: none"> <li>- Kühlraum: 214 l Nutzinhalt</li> <li>- 4 Abstellflächen aus Sicherheitsglas, davon 2 höhenverstellbar, 3 Glasplatten, ausziehbar</li> <li>- 3 Türabsteller, davon 1 Komfort-Butterfach – öffnet sich mit Fingerdruck</li> <li>- Spezial-Flaschenrost, glanzverchromt</li> </ul>	<ul style="list-style-type: none"> <li>- Kühlraum: 216 l Nutzinhalt</li> <li>- 4 Abstellflächen aus Sicherheitsglas, davon 3 höhenverstellbar</li> <li>- 4 Türabsteller</li> <li>- Multi Airflow-System</li> </ul>
Frischhaltesystem	Frischhaltesystem	Frischhaltesystem
<ul style="list-style-type: none"> <li>- 1 VitaFresh «0°C» Schublade – Fisch und Fleisch bleiben länger frisch</li> </ul>	<ul style="list-style-type: none"> <li>- 1 VitaFresh Schublade – hält Obst und Gemüse vitaminreich länger frisch</li> </ul>	<ul style="list-style-type: none"> <li>- 1 Multi Box – Transparente Schublade mit Wellenboden, ideal zur Lagerung von Obst und Gemüse</li> </ul>
Gefrierenteil	Gefrierenteil	Gefrierenteil
<ul style="list-style-type: none"> <li>- <b>No Frost – nie wieder abtauen!</b></li> <li>- [****]-Gefrierraum: 103 l Nutzinhalt</li> <li>- Gefriervermögen: 9,5 kg in 24 Std.</li> <li>- Lagerzeit bei Störung: 14 Std.</li> <li>- 3 transparente Gefriergut-Schubladen</li> <li>- Super Gefrieren</li> </ul>	<ul style="list-style-type: none"> <li>- <b>Low Frost – geringere Eisbildung, schnelleres Abtauen</b></li> <li>- [****]-Gefrierraum: 94 l Nutzinhalt</li> <li>- Gefriervermögen: 4,5 kg in 24 Std.</li> <li>- Lagerzeit bei Störung: 17 Std.</li> <li>- Vario Zone</li> <li>- 3 transp. Gefriergut-Schubladen, davon 1 Big Box</li> <li>- Super Gefrieren</li> </ul>	<ul style="list-style-type: none"> <li>- <b>No Frost – nie wieder abtauen!</b></li> <li>- [****]-Gefrierraum: 89 l Nutzinhalt</li> <li>- Gefriervermögen: 10 kg in 24 Std.</li> <li>- Lagerzeit bei Störung: 12 Std.</li> <li>- 3 Gefriergut-Schubladen, davon 1 Easy Access Freezer Box</li> <li>- Super Gefrieren</li> </ul>
Technische Informationen	Technische Informationen	Technische Informationen
<ul style="list-style-type: none"> <li>- Türanschlag rechts, wechselbar</li> <li>- Höhenverstellbare Füße vorne, Rollen hinten</li> <li>- Gerätemaße<sup>3</sup> (H x B x T): 186 x 60 x 66,5 cm</li> <li>- 220-240 V</li> <li>- Klimaklasse: SN-T</li> </ul>	<ul style="list-style-type: none"> <li>- Türanschlag rechts, wechselbar</li> <li>- Höhenverstellbare Füße vorne, Rollen hinten</li> <li>- Tauwasserablauf</li> <li>- Gerätemaße<sup>3</sup> (H x B x T): 186 x 60 x 65 cm</li> <li>- 220-240 V</li> <li>- Klimaklasse: SN-T</li> </ul>	<ul style="list-style-type: none"> <li>- Türanschlag rechts, wechselbar</li> <li>- Höhenverstellbare Füße vorne, Rollen hinten</li> <li>- Gerätemaße<sup>3</sup> (H x B x T): 186 x 60 x 66 cm</li> <li>- 220-240 V</li> <li>- Klimaklasse: SN-T</li> </ul>
Zubehör	Zubehör	Zubehör
<ul style="list-style-type: none"> <li>- 2 x Kälteakku, 1 x Eierablage, 1 x Eiswürfelschale</li> </ul>	<ul style="list-style-type: none"> <li>- 3 x Eierablage</li> </ul>	<ul style="list-style-type: none"> <li>- 1 x Eierablage, 1 x Eiswürfelschale mit Deckel</li> </ul>

\* Unverbindliche Preisempfehlung des Herstellers inkl. gesetzlicher MwSt. <sup>1</sup> Auf einer Energieeffizienzklassen-Skala von A bis G. <sup>2</sup> Energieverbrauch pro Jahr. <sup>3</sup> Damit der deklarierte Energieverbrauch erzielt wird, sind die dem Gerät beigefügten Abstandhalter zu verwenden. Hierdurch vergrößert sich die Gerätetiefe um ca. 3,5 cm. Das Gerät ist ohne Verwendung der Abstandhalter voll funktionsfähig, hat aber einen geringfügig höheren Energieverbrauch.

## Serie | 8, Serie | 6 und Serie | 4 Kühl-Gefrierkombinationen für die 177,5 cm Nische



UPE: 3.039,- €\*

UPE: 1.879,- €\*

UPE: 1.949,- €\*

Serie | 8  
MKK178NE8A Flachscharnier

Serie | 6  
MKK178RE6A Flachscharnier

Serie | 4  
MKK178SE4A Flachscharnier



**EXCLUSIV © Mehrausstattung**  
– Butterdose (KSZGGM00)

**EXCLUSIV © Mehrausstattung**  
– Butterdose (KSZGGM00)

**EXCLUSIV © Mehrausstattung**  
– Butterdose (KSZGGM00)

**Leistung und Verbrauch**  
– Energieeffizienzklasse<sup>1</sup>: E  
– Energie<sup>2,3</sup>: 252 kWh  
– Nutzinhalt Kühlfächer gesamt: 156 Liter  
– Nutzinhalt Tiefkühlfächer gesamt: 67 Liter  
– Geräusch-Wert: 36 dB(A) re 1 pW  
– Geräuscheffizienzklasse: C

**Leistung und Verbrauch**  
– Energieeffizienzklasse<sup>1</sup>: E  
– Energie<sup>2,3</sup>: 115 kWh  
– Nutzinhalt Kühlfächer gesamt: 319 Liter  
– Geräusch-Wert: 37 dB(A) re 1 pW  
– Geräuscheffizienzklasse: C

**Leistung und Verbrauch**  
– Energieeffizienzklasse<sup>1</sup>: E  
– Energie<sup>2,3</sup>: 229 kWh  
– Nutzinhalt Kühlfächer gesamt: 183 Liter  
– Nutzinhalt Tiefkühlfächer gesamt: 84 Liter  
– Geräusch-Wert: 35 dB(A) re 1 pW  
– Geräuscheffizienzklasse: B

**Design, Komfort und Sicherheit**  
– LED Beleuchtung  
– Touch Control – Elektronische Temperaturregelung, exakt digital ablesbar  
– Getrennte Temperaturregelung für Kühl- und Gefrierraum  
– Urlaubsschaltung  
– Akustischer Türalarm

**Design, Komfort und Sicherheit**  
– LED Beleuchtung  
– Touch Control  
– Elektronische Temperaturregelung, exakt digital ablesbar  
– Akustischer Türalarm  
– Abtau-Automatik

**Design, Komfort und Sicherheit**  
– LED Beleuchtung  
– Elektronische Temperaturregelung über LED ablesbar  
– Akustischer Alarm Kühlschrantür

**Kühlteil**  
– Kühlraum: 156 l Nutzinhalt  
– 3 Abstellflächen aus Sicherheitsglas (2 höhenverstellbar), davon teilbar mit Parkmöglichkeit im Gerät  
– 2 Türabsteller, davon 1 Butter-/Käsefach  
– Fresh Sense  
– Super Kühlen

**Kühlteil**  
– Kühlraum: 319 l Nutzinhalt  
– 7 Abstellflächen aus Sicherheitsglas (6 höhenverstellbar), davon teilbar mit Parkmöglichkeit im Gerät, 2 Glasplatten ausziehbar  
– 6 Türabsteller, davon 1 Butter-/Käsefach  
– Spezial-Flaschenrost, glanzverchromt  
– Fresh Sense  
– Super Kühlen

**Kühlteil**  
– Kühlraum: 183 l Nutzinhalt  
– 4 Abstellflächen aus Sicherheitsglas, davon 3 höhenverstellbar  
– 3 Türabsteller, davon 1 Butter-/Käsefach  
– 1 durchgehender Türabsteller

**Frischhaltesystem**  
– 1 VitaFresh Pro <0°C> Schublade mit Feuchtigkeitsregulierung – hält Obst und Gemüse vitaminreich und bis zu 3x länger frisch  
– 1 VitaFresh Pro <0°C> Schublade – hält Fisch und Fleisch bis zu 3x länger frisch

**Frischhaltesystem**  
– 1 VitaFresh Plus Schublade auf Teleskopschienen mit Feuchtigkeitsregulierung – hält Obst und Gemüse vitaminreich und bis zu 2x länger frisch  
– 1 Multi Box auf Teleskopschienen – Transparente Schublade mit Wellenboden, ideal zur Lagerung von Obst und Gemüse

**Frischhaltesystem**  
– 1 VitaFresh Schublade – hält Obst und Gemüse vitaminreich länger frisch

**Gefrierteil**  
– **No Frost – nie wieder abtauen!**  
– **\*\*\***-Gefrierraum: 67 l Nutzinhalt  
– Gefriervermögen: 7 kg in 24 Std.  
– Lagerzeit bei Störung: 8 Std.  
– Vario Zone: herausnehmbare Sicherheitsglasablagen für eine flexible Nutzung des Gefrierraums  
– 3 transp. Gefriergut-Schubladen, davon 1 Big Box  
– Super Gefrieren

**Gefrierteil**  
– Low Frost – geringe Eisbildung, schnelleres Abtauen  
– **\*\*\***-Gefrierraum: 84 l Nutzinhalt  
– Gefriervermögen: 4,2 kg in 24 Std.  
– Lagerzeit bei Störung: 9 Std.  
– 3 transp. Gefriergut-Schubladen, davon 1 Big Box

**Technische Informationen**  
– Türanschlag rechts, wechselbar  
– Nischenmaße (HxBxT): 177,5 x 56 x 55 cm  
– Gerätemaße<sup>3</sup> (HxBxT): 177,2 x 55,8 x 54,5 cm  
– 220-240 V  
– Klimaklasse: SN-ST

**Technische Informationen**  
– Türanschlag rechts, wechselbar  
– Nischenmaße (HxBxT): 177,5 x 56 x 55 cm  
– Gerätemaße<sup>3</sup> (HxBxT): 177,2 x 55,8 x 54,5 cm  
– 220-240 V  
– Klimaklasse: SN-ST

**Technische Informationen**  
– Türanschlag rechts, wechselbar  
– Nischenmaße (HxBxT): 177,5 x 56 x 55 cm  
– Gerätemaße<sup>3</sup> (HxBxT): 177,2 x 54,1 x 54,8 cm  
– 220-240 V  
– Klimaklasse: SN-ST

**Zubehör**  
– 3 x Eierablage, 1 x Eiswürfelschale, 1 x Flaschenkamm in Türabsteller  
– **Butterdose (KSZGGM00)**



**Zubehör**  
– 2 x Eierablage, Flaschenkamm  
– **Butterdose (KSZGGM00)**



**Zubehör**  
– 3 x Eierablage, 1 x Eiswürfelschale  
– **Butterdose (KSZGGM00)**



\* Unverbindliche Preisempfehlung des Herstellers inkl. gesetzlicher MwSt. <sup>1</sup> Auf einer Energieeffizienzskala von A bis G. <sup>2</sup> Energieverbrauch pro Jahr. <sup>3</sup> Damit der deklarierte Energieverbrauch erzielt wird, sind die dem Gerät beigefügten Abstandhalter zu verwenden. Hierdurch vergrößert sich die Gerätetiefe um ca. 3,5 cm. Das Gerät ist ohne Verwendung der Abstandhalter voll funktionsfähig, hat aber einen geringfügig höheren Energieverbrauch.



## Serie | 8 und Serie | 6 Kühlschränke für die 122,5 cm Nische



MADE IN GERMANY  
EXCLUSIV®

UPE: 1.949,- €\*

Serie | 8  
MKK122RD8N Flachscharnier mit Softeinzug



**EXCLUSIV © Mehrausstattung**  
– Butterdose (KSZGGM00)

**Leistung und Verbrauch**

- Energieeffizienzklasse<sup>1</sup>: D
- Energie<sup>2,3</sup>: 110 kWh
- Nutzinhalt gesamt: 187 Liter
- Geräusch-Wert: 38 dB(A) re 1 pW
- Geräuscheffizienzklasse: C

**Design, Komfort und Sicherheit**

- LED Beleuchtung
- Touch Control
- Elektronische Temperaturregelung, exakt digital ablesbar
- Abtau-Automatik
- Akustischer Türalarm

**Kühlteil**

- Kühlraum: 187 l Nutzinhalt
- 4 Abstellflächen aus Sicherheitsglas (3 höhenverstellbar), davon teilbar mit Parkmöglichkeit im Gerät, 1 x Easy Access Shelf
- 3 Türabsteller, davon 1 Butter-/Käsefach
- Fresh Sense
- Super Kühlen

**Frischhaltesystem**

- 1 VitaFresh Pro «0°C» Schublade mit Feuchtigkeitsregulierung – hält Obst und Gemüse vitaminreich und bis zu 3x länger frisch

**Technische Informationen**

- Türanschlag rechts, wechselbar
- Nischenmaße (HxBxT): 122,5 x 56 x 55 cm
- Gerätemaße<sup>3</sup> (HxBxT): 122,1 x 55,8 x 54,5 cm
- 220-240 V
- Klimaklasse: SN-ST

- Zubehör**
- 3 x Eierablage, Flaschenkamm
  - **Butterdose (KSZGGM00)**



MADE IN GERMANY  
EXCLUSIV®

UPE: 1.539,- €\*

Serie | 6  
MKK122RD6N Flachscharnier mit Softeinzug



**EXCLUSIV © Mehrausstattung**  
– Butterdose (KSZGGM00)

**Leistung und Verbrauch**

- Energieeffizienzklasse<sup>1</sup>: D
- Energie<sup>2,3</sup>: 81 kWh
- Nutzinhalt Kühlfächer gesamt: 211 Liter
- Geräusch-Wert: 34 dB(A) re 1 pW
- Geräuscheffizienzklasse: B

**Design, Komfort und Sicherheit**

- LED Beleuchtung
- Touch Control
- Elektronische Temperaturregelung, exakt digital ablesbar
- Abtau-Automatik
- Akustischer Türalarm

**Kühlteil**

- Kühlraum: 211 l Nutzinhalt
- 6 Abstellflächen aus Sicherheitsglas (5 höhenverstellbar), davon teilbar mit Parkmöglichkeit im Gerät, 1 x Easy Access Shelf
- 4 Türabsteller, davon 1 Butter-/Käsefach
- Fresh Sense
- Super Kühlen

**Frischhaltesystem**

- 1 VitaFresh Plus Schublade mit Feuchtigkeitsregulierung – hält Obst und Gemüse vitaminreich und bis zu 2x länger frisch

**Technische Informationen**

- Türanschlag rechts, wechselbar
- Nischenmaße (HxBxT): 122,5 x 56 x 55 cm
- Gerätemaße<sup>3</sup> (HxBxT): 122,1 x 55,8 x 54,5 cm
- 220-240 V
- Klimaklasse: SN-ST

- Zubehör**
- 2 x Eierablage
  - **Butterdose (KSZGGM00)**



MADE IN GERMANY  
EXCLUSIV®

UPE: 1.619,- €\*

Serie | 6  
MKK122LE6N Flachscharnier mit Softeinzug



**EXCLUSIV © Mehrausstattung**  
– Butterdose (KSZGGM00)

**Leistung und Verbrauch**

- Energieeffizienzklasse<sup>1</sup>: E
- Energie<sup>2,3</sup>: 147 kWh
- Nutzinhalt Kühlfächer gesamt: 180 Liter
- Nutzinhalt Tiefkühlfächer gesamt: 15 Liter
- Geräusch-Wert: 34 dB(A) re 1 pW
- Geräuscheffizienzklasse: B

**Design, Komfort und Sicherheit**

- LED Beleuchtung
- Touch Control
- Elektronische Temperaturregelung, exakt digital ablesbar
- Abtau-Automatik
- Akustischer Türalarm

**Kühlteil**

- Kühlraum: 180 l Nutzinhalt
- 5 Abstellflächen aus Sicherheitsglas (4 höhenverstellbar), davon teilbar mit Parkmöglichkeit im Gerät, 1 x Easy Access Shelf
- 4 Türabsteller, davon 1 Butter-/Käsefach
- Fresh Sense
- Super Kühlen

**Frischhaltesystem**

- 1 VitaFresh Plus Schublade mit Feuchtigkeitsregulierung – hält Obst und Gemüse vitaminreich und bis zu 2x länger frisch

**Gefrierenteil**

- **\*\*\*\***-Gefrierraum: 15 l Nutzinhalt
- Gefriervermögen: 3,6 kg in 24 Std.
- Lagerzeit bei Störung: 10 Std.
- 1 Gefrierfach mit Klappe
- Pizza-gerechtes Gefrierfach

**Technische Informationen**

- Türanschlag rechts, wechselbar
- Nischenmaße (HxBxT): 122,5 x 56 x 55 cm
- Gerätemaße<sup>3</sup> (HxBxT): 122,1 x 55,8 x 54,5 cm
- 220-240 V
- Klimaklasse: SN-ST

- Zubehör**
- 3 x Eierablage,
  - 1 x Eiswürfelschale
  - **Butterdose (KSZGGM00)**



\* Unverbindliche Preisempfehlung des Herstellers inkl. gesetzlicher MwSt. <sup>1</sup> Auf einer Energieeffizienzklassen-Skala von A bis G. <sup>2</sup> Energieverbrauch pro Jahr. <sup>3</sup> Damit der deklarierte Energieverbrauch erzielt wird, sind die dem Gerät beigefügten Abstandhalter zu verwenden. Hierdurch vergrößert sich die Gerätetiefe um ca. 3,5 cm. Das Gerät ist ohne Verwendung der Abstandhalter voll funktionsfähig, hat aber einen geringfügig höheren Energieverbrauch.

## Serie | 6 und Serie | 4 Unterbau-Kühlgeräte für die 88 cm Nische

 <p><b>SIMPLY HEALTHY</b></p> <p>MADE IN GERMANY EXCLUSIV*</p>	 <p><b>SIMPLY HEALTHY</b></p> <p>MADE IN GERMANY EXCLUSIV*</p>	<p><b>Neu</b></p> 
<p><b>UPE: 1.039,- €*</b></p>	<p><b>UPE: 969,- €*</b></p>	<p><b>UPE: 989,- €*</b></p>
<p>Serie   6 MKK088LE6A Flachscharnier</p>	<p>Serie   6 MKK088RF6A Flachscharnier</p>	<p>Serie   4 MKK088LE4A</p>
		
<p><b>EXCLUSIV © Mehrausstattung</b> – Butterdose (KSZGGM00)</p>	<p><b>EXCLUSIV © Mehrausstattung</b> – Butterdose (KSZGGM00)</p>	<p><b>EXCLUSIV © Mehrausstattung</b> – Butterdose (KSZGGM00)</p>
<p><b>Leistung und Verbrauch</b> – Energieeffizienzklasse<sup>1</sup>: E – Energie<sup>2,3</sup>: 144 kWh – Nutzinhalt gesamt: 124 Liter – Nutzinhalt Tiefkühlfächer gesamt: 15 Liter – Geräusch-Wert: 37 dB(A) re 1 pW – Geräuscheffizienzklasse: C</p>	<p><b>Leistung und Verbrauch</b> – Energieeffizienzklasse<sup>1</sup>: F – Energie<sup>2,3</sup>: 117 kWh – Nutzinhalt Kühlfächer gesamt: 144 Liter – Geräusch-Wert: 33 dB(A) re 1 pW – Geräuscheffizienzklasse: B</p>	<p><b>Leistung und Verbrauch</b> – Energieeffizienzklasse<sup>1</sup>: E – Energie<sup>2,3</sup>: 144 kWh – Nutzinhalt Kühlfächer gesamt: 104 Liter – Nutzinhalt Tiefkühlfächer gesamt: 15 Liter – Geräusch-Wert: 35 dB(A) re 1 pW – Geräuscheffizienzklasse: B</p>
<p><b>Design, Komfort und Sicherheit</b> – LED Beleuchtung – Touch Control – Elektronische Temperaturregelung, exakt digital ablesbar – Abtau-Automatik – Akustischer Türalarm – Innenausstattung mit Metall-Applikationen</p>	<p><b>Design, Komfort und Sicherheit</b> – LED Beleuchtung – Touch Control – Elektronische Temperaturregelung, exakt digital ablesbar – Abtau-Automatik – Akustischer Türalarm</p>	<p><b>Design und Komfort</b> – Touch Control – Elektronische Temperaturregelung, exakt digital ablesbar – Abtau-Automatik – Akustischer Türalarm – Innenausstattung mit Metall-Applikationen</p>
<p><b>Kühlteil</b> – Kühlraum: 109 l Nutzinhalt – 3 Abstellflächen aus Sicherheitsglas (2 höhenverstellbar), davon teilbar mit Parkmöglichkeit im Gerät – 3 Türabsteller, davon 1 Butter-/Käsefach – Fresh Sense – Super Kühlen</p>	<p><b>Kühlteil</b> – Kühlraum: 144 l Nutzinhalt – 4 Abstellflächen aus Sicherheitsglas (3 höhenverstellbar), davon teilbar mit Parkmöglichkeit im Gerät, 1 x Easy Access Shelf – 3 Türabsteller, davon 1 Butter-/Käsefach – Fresh Sense – Super Kühlen</p>	<p><b>Kühlteil</b> – Kühlraum: 104 l Nutzinhalt – 2 Abstellflächen aus Sicherheitsglas, davon 1 höhenverstellbar – 1 durchgehender Türabsteller – 2 Türabsteller – Super Kühlen</p>
<p><b>Frischhaltesystem</b> – VitaFresh Plus – hält frische Lebensmittel bis zu zweimal länger frisch</p>	<p><b>Frischhaltesystem</b> – VitaFresh Plus – hält frische Lebensmittel bis zu zweimal länger frisch</p>	<p><b>Frischhaltesystem</b> – MultiBox: Transparente Schublade mit Wellenboden, ideal zur Lagerung von Obst und Gemüse</p>
<p><b>Gefriereteil</b> – <b>****</b>-Gefrierraum: 15 l Nutzinhalt – Gefriervermögen: 3,8 kg in 24 Std. – Lagerzeit bei Störung: 10 Std. – 1 Gefrierfach mit Klappe – Pizza-gerechtes Gefrierfach – Super Gefrieren</p>		<p><b>Gefriereteil</b> – <b>****</b>-Gefrierraum: 15 l Nutzinhalt – Gefriervermögen: 3 kg in 24 Std. – Lagerzeit bei Störung: 10 Std. – Pizza-gerechtes Gefrierfach – Super Gefrieren</p>
<p><b>Technische Informationen</b> – Türanschlag rechts, wechselbar – Nischenmaße (HxBxT): 88 x 56 x 55 cm – Gerätemaße<sup>3</sup> (HxBxT): 87,4 x 55,8 x 54,5 cm – 220-240 V – Klimaklasse: SN-ST</p>	<p><b>Technische Informationen</b> – Türanschlag rechts, wechselbar – Nischenmaße (HxBxT): 88 x 56 x 55 cm – Gerätemaße<sup>3</sup> (HxBxT): 87,4 x 55,8 x 54,5 cm – 220-240 V – Klimaklasse: SN-ST</p>	<p><b>Technische Informationen</b> – Türanschlag rechts, wechselbar – Höhenverstellbare Füße vorne, Rollen hinten – Nischenmaße (HxBxT): 88 x 56 x 55 cm – Gerätemaße<sup>3</sup> (HxBxT): 87,4 x 54,1 x 54,8 cm – 220-240 V – Klimaklasse: SN-ST</p>
<p><b>Zubehör</b> – 3 x Eierablage, 1 x Eiswürfel-schale – <b>Butterdose (KSZGGM00)</b></p> 	<p><b>Zubehör</b> – 2 x Eierablage, Flaschenkamm – <b>Butterdose (KSZGGM00)</b></p> 	<p><b>Zubehör</b> – 3 x Eierablage, 1 x Eiswürfel-schale – <b>Butterdose (KSZGGM00)</b></p> 

\* Unverbindliche Preisempfehlung des Herstellers inkl. gesetzlicher MwSt. <sup>1</sup> Auf einer Energieeffizienzklassen-Skala von A bis G. <sup>2</sup> Energieverbrauch pro Jahr. <sup>3</sup> Damit der deklarierte Energieverbrauch erzielt wird, sind die dem Gerät beigefügten Abstandhalter zu verwenden. Hierdurch vergrößert sich die Gerätetiefe um ca. 3,5 cm. Das Gerät ist ohne Verwendung der Abstandhalter voll funktionsfähig, hat aber einen geringfügig höheren Energieverbrauch.

## Serie | 4 und Serie | 6 Unterbau-Kühlgeräte für die 88 cm Nische

Neu



UPE: 939,- €\*

Serie | 4  
MKK088RE4A

## EXCLUSIV © Mehrausstattung

- Butterdose (KSZGGM00)

## Leistung und Verbrauch

- Energieeffizienzklasse<sup>1</sup>: E
- Energie<sup>2,3</sup>: 92 kWh
- Nutzinhalt Kühlfächer gesamt: 136 Liter
- Nutzinhalt Tiefkühlfächer gesamt: 0 Liter
- Geräusch-Wert: 35 dB(A) re 1 pW
- Geräuscheffizienzklasse: B

## Design, Komfort und Sicherheit

- LED Beleuchtung
- Touch Control
- Elektronische Temperaturregelung, exakt digital ablesbar
- Getrennte Temperaturregelung für Kühl- und Gefrierraum
- Urlaubsschaltung
- Akustischer Türalarm

## Kühlteil

- Kühlraum: 136 l Nutzinhalt
- 3 Abstellflächen aus Sicherheitsglas, davon 2 höhenverstellbar
- 1 durchgehender Türabsteller
- 2 Türabsteller
- Super Kühlen

## Frischhaltesystem

- Multi Box XXL – transparente Schublade mit Wellenboden, ideal zur Lagerung von Obst und Gemüse

## Technische Informationen

- Türanschlag rechts, wechselbar
- Nischenmaße (HxBxT): 88 x 56 x 55 cm
- Gerätemaße<sup>3</sup> (HxBxT): 87,4 x 54,1 x 54,8 cm
- 220-240 V
- Klimaklasse: SN-ST

## Zubehör

- 3 x Eierablage
- Butterdose (KSZGGM00)



UPE: 929,- €\*

Serie | 6  
MKG088GE6A Flachscharnier

## EXCLUSIV © Mehrausstattung

- Kälteakku (GSZ10010)

## Leistung und Verbrauch

- Energieeffizienzklasse<sup>1</sup>: E
- Energie<sup>2,3</sup>: 176 kWh
- Nutzinhalt gesamt: 96 Liter
- Geräusch-Wert: 36 dB(A) re 1 pW
- Geräuscheffizienzklasse: C

## Design, Komfort und Sicherheit

- Elektronische Temperaturregelung über LED ablesbar
- Akustischer Alarm, optische Warnanzeige

## Gefrierteil


- Low Frost – geringe Eisbildung, schnelleres Abtauen
- [\*\*\*\*]-Gefrierraum: 96 l Nutzinhalt
- Gefriervermögen: 5 kg in 24 Std.
- Lagerzeit bei Störung: 13 Std.
- 3 transparente Gefriergut-Schubladen, davon 1 Big Box
- Super Gefrieren mit Eingefrierautomatik

## Technische Informationen

- Türanschlag rechts, wechselbar
- Nischenmaße (HxBxT): 88 x 56 x 55 cm
- Gerätemaße<sup>3</sup> (HxBxT): 87,4 x 55,8 x 54,5 cm
- 220-240 V
- Klimaklasse: SN-T

## Zubehör

- 1 x Eisdübel (GSZ10010)



\* Unverbindliche Preisempfehlung des Herstellers inkl. gesetzlicher MwSt. <sup>1</sup> Auf einer Energieeffizienzklassen-Skala von A bis G. <sup>2</sup> Energieverbrauch pro Jahr.  
<sup>3</sup> Damit der deklarierte Energieverbrauch erzielt wird, sind die dem Gerät beigefügten Abstandhalter zu verwenden. Hierdurch vergrößert sich die Gerätetiefe um ca. 3,5 cm. Das Gerät ist ohne Verwendung der Abstandhalter voll funktionsfähig, hat aber einen geringfügig höheren Energieverbrauch.

## Serie | 6 Unterbau-Kühlgeräte für die 82 cm Nische



MADE IN GERMANY  
EXCLUSIV\*



MADE IN GERMANY  
EXCLUSIV\*

UPE: 1.299,- €\*

Serie | 6  
MKK082LF6N Flachscharnier mit Softeinzug



### EXCLUSIV © Mehrausstattung

- Butterdose (KSZGGM00)

#### Leistung und Verbrauch

- Energieeffizienzklasse<sup>1</sup>: F
- Energie<sup>2,3</sup>: 180 kWh
- Nutzinhalt gesamt: 108 Liter
- Nutzinhalt Tiefkühlfächer gesamt: 15 Liter
- Geräusch-Wert: 38 dB(A) re 1 pW
- Geräuscheffizienzklasse: C

#### Design, Komfort und Sicherheit

- LED Beleuchtung
- Elektronische Temperaturregelung über LED ablesbar
- Abtau-Automatik
- Be- und Entlüftung im Sockelbereich, kein Ausschnitt in der Arbeitsplatte erforderlich
- Reinigungsfreundlicher, heller Innenraum

#### Kühlteil

- Kühlraum: 108 l Nutzinhalt
- 2 Abstellflächen aus Sicherheitsglas, davon 1 höhenverstellbar
- 1 Flaschenabsteller, 2 Türabsteller, davon 1 Flaschenhalter mit extra tiefen Türabsteller

#### Frischhaltesystem

- 2 Multi Boxen - Transparente Schubladen mit Wellenboden, ideal zur Lagerung von Obst und Gemüse
- Große Auszugschale

#### Gefriereteil

- \*\*\*\*-Gefriererraum: 15 l Nutzinhalt
- Gefriervermögen: 3,4 kg in 24 Std.
- Lagerzeit bei Störung: 8 Std.
- 1 Gefrierfach mit Klappe
- Pizza-gerechtes Gefrierfach
- Super Gefrieren

#### Technische Informationen

- Türanschlag rechts, wechselbar
- Nischenmaße (HxBxT): 82 x 60 x 55 cm
- Gerätegröße<sup>3</sup> (HxBxT): 82 x 59,8 x 54,8 cm
- 220-240 V
- Klimaklasse: SN-ST

#### Zubehör

- 1 x Eierablage, 1 x Eiswürfelschale
- Butterdose (KSZGGM00)



UPE: 1.209,- €\*

Serie | 6  
MKK082RF6N Flachscharnier mit Softeinzug



### EXCLUSIV © Mehrausstattung

- Butterdose (KSZGGM00)

#### Leistung und Verbrauch

- Energieeffizienzklasse<sup>1</sup>: F
- Energie<sup>2,3</sup>: 114 kWh
- Nutzinhalt Kühlfächer gesamt: 137 Liter
- Geräusch-Wert: 38 dB(A) re 1 pW
- Geräuscheffizienzklasse: C

#### Design, Komfort und Sicherheit

- LED Beleuchtung
- Drehwähler für Temperaturregelung
- Abtau-Automatik
- Be- und Entlüftung im Sockelbereich, kein Ausschnitt in der Arbeitsplatte erforderlich
- Reinigungsfreundlicher, heller Innenraum

#### Kühlteil

- Kühlraum: 137 l Nutzinhalt
- 3 Abstellflächen aus Sicherheitsglas, davon 2 höhenverstellbar
- 3 durchgehende Türabsteller, davon 1 Flaschenhalter mit extra tiefen Türabsteller

#### Frischhaltesystem

- 2 Multi Boxen - Transparente Schubladen mit Wellenboden, ideal zur Lagerung von Obst und Gemüse

#### Technische Informationen

- Türanschlag rechts, wechselbar
- Höhenverstellbare Füße vorne
- Nischenmaße (HxBxT): 82 x 60 x 55 cm
- Gerätegröße<sup>3</sup> (HxBxT): 82 x 59,8 x 54,8 cm
- 220-240 V
- Klimaklasse: SN-ST

#### Zubehör

- 1 x Eierablage
- Butterdose (KSZGGM00)

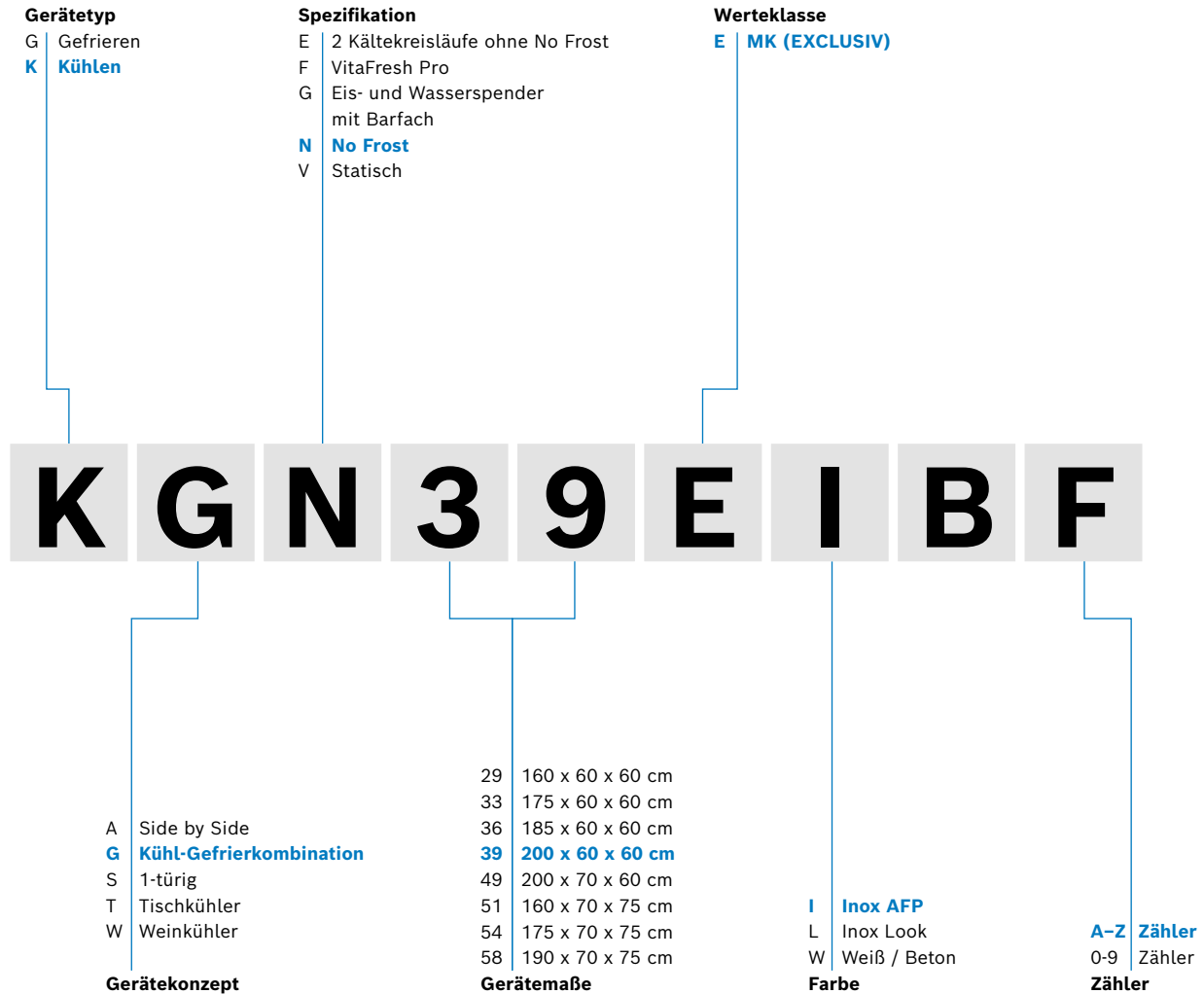


\* Unverbindliche Preisempfehlung des Herstellers inkl. gesetzlicher MwSt. <sup>1</sup> Auf einer Energieeffizienzklassen-Skala von A bis G. <sup>2</sup> Energieverbrauch pro Jahr.

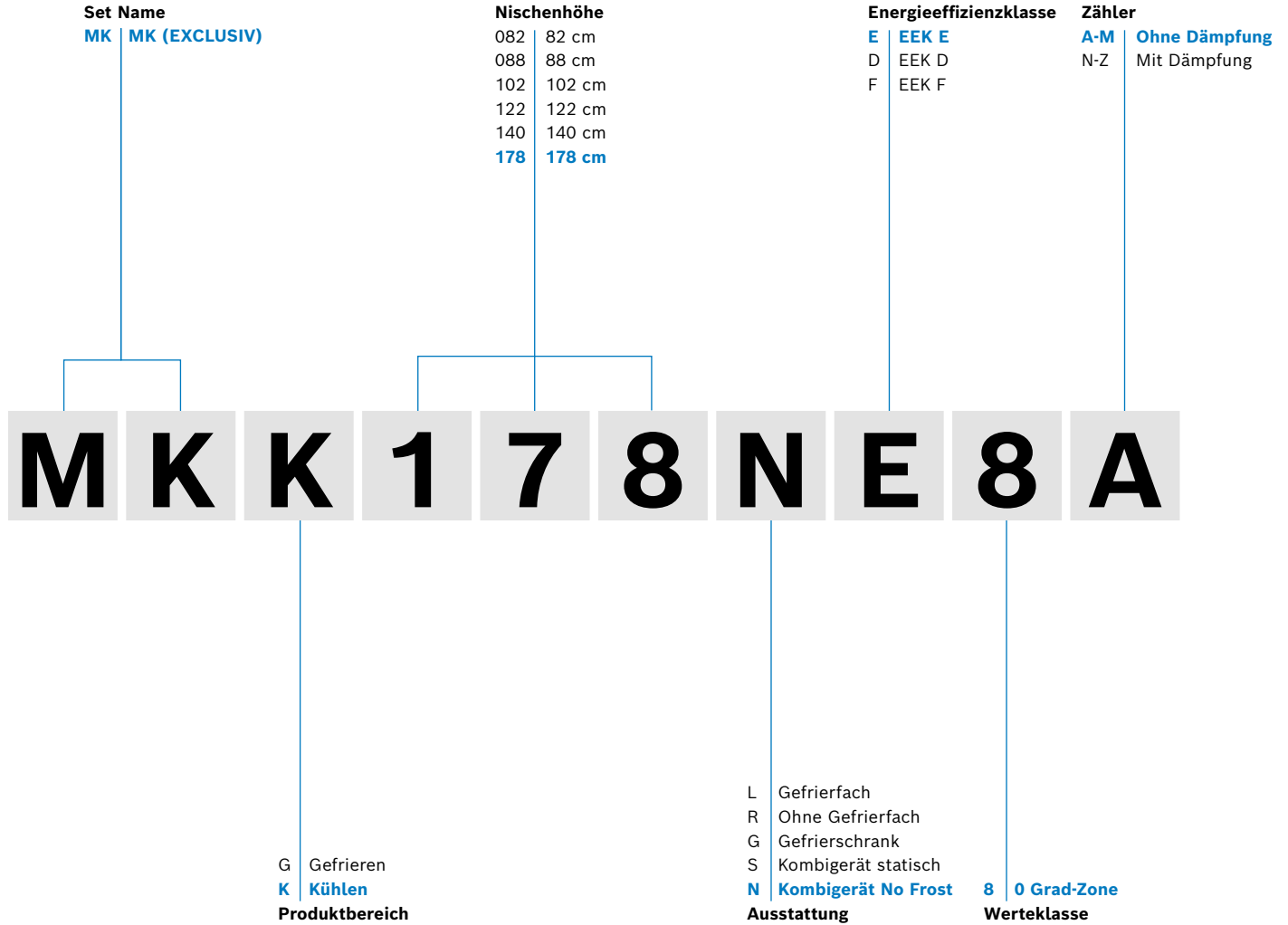
<sup>3</sup> Damit der deklarierte Energieverbrauch erzielt wird, sind die dem Gerät beigefügten Abstandhalter zu verwenden. Hierdurch vergrößert sich die Gerätetiefe um ca. 3,5 cm. Das Gerät ist ohne Verwendung der Abstandhalter voll funktionsfähig, hat aber einen geringfügig höheren Energieverbrauch.








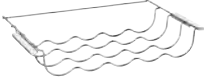
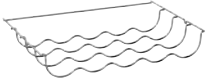
# Typ-Struktur Kühl-/Gefrieren Standgeräte.



# Typ-Struktur Kühlen /Gefrieren Einbaugeräte.



# Nachkaufbares Sonderzubehör für Kühlgeräte.

	Beschreibung	Bestell-Nr.	UPE
	Edelstahltür – 122,5 cm Nische	KFZ40SX0	<b>449,- €*</b>
	Edelstahltür – 88 cm Nische	KFZ20SX0	<b>369,- €*</b>
	Dekortür – Vorsatztür, Edelstahl 72 cm Nische, Griff mittig	KUZ20SX0	<b>229,- €*</b>
	Wifi Dongle	KSZ10HC00	<b>119,- €*</b>
	Bosch Flaschenöffner passend für KGE/KGV mit integriertem Griff	KFZ10090	<b>119,- €*</b>
	Dekortür – 122,5 cm Nische	KFZ40AX0	<b>119,- €*</b>
	Dekortür – 88 cm Nische	KFZ20AX0	<b>109,- €*</b>
	Einbau Chrome Flaschenablage für alle EXCLUSIV Einbau-Geräte ab Serie   4	KSZ10020	<b>79,- €*</b>
	Solo Chrome Flaschenablage für alle EXCLUSIV Low Frost Kühl-Gefrierkombinationen ab Serie   4 und Stand-Kühlschränke	KSZ10030	<b>79,- €*</b>

\* Unverbindliche Preisempfehlung des Herstellers inkl. gesetzlicher MwSt.

# EXCLUSIV Gefriergeräte

Die EXCLUSIV Mehrausstattungen auf einen Blick.\*

## EXCLUSIV Design

- ▶ Türöffnungshilfe in Metall-Optik: Nie war es komfortabler, eine Gefrierschranktür zu öffnen. Und da die Türöffnungshilfe in ihrer Metall-Optik auch ausgesprochen stilvoll aussieht, greift man noch lieber nach ihr.
- ▶ Metall-Applikationen im Innenraum: Silberfarbene Leisten und Blenden unterstützen den ästhetischen Gesamteindruck.



\* In ausgewählten Modellen verfügbar.





# Ausstattung Gefriergeräte

## Die Highlights



### Big Box Gefriergutschublade

#### Viel Platz für XXL-Gefriergut.

- ▶ Besonders große Gefriergutschublade zum praktischen Stapeln von Einfrierbehältern oder für großes Gefriergut, wie Torten, Puten oder Gänse.
- ▶ Zusätzlich lassen sich Schubladen und Zwischenböden für besonders hohes Gefriergut einfach herausnehmen.



### Super Gefrieren

#### Schutz für bereits eingefrorene Lebensmittel.

- ▶ Super Gefrieren schützt Tiefgefrorenes beim Einlegen frischer Lebensmittel vor dem Antauen. Das neue Gefriergut wird so schneller durchgefroren.
- ▶ Nach Erreichen der erforderlichen Temperatur schaltet das Gerät automatisch in den Normalbetrieb und verhindert so unnötigen Energieverbrauch.

## Die Ausstattungsmerkmale von A-Z

### 90° Türöffnungswinkel

Das Gefriergerät kann dank einer speziellen Türöffnungstechnologie direkt an einer Wand bzw. in einer Ecke aufgestellt werden. Dies spart Platz und ermöglicht das komplette und einfache Herausnehmen der Fächer.



#### Big Box Gefriergutschublade

Mit einer Höhe von bis zu 29 cm ideal zum praktischen Stapeln von Einfrierbehältern oder für XXL-Gefriergut wie Torten, Puten oder Gänse.



#### Ice Twister

Mit dem herausnehmbaren Ice Twister sind frische Eiswürfel schnell und einfach gemacht. Pro Füllung sind bis zu 20 Eiswürfel möglich. Und das, ohne beim Befüllen Wasser zu verschütten.



#### LED-Beleuchtung

Energiesparende LED-Leuchten sorgen für eine gleichmäßige Ausleuchtung des Gefrierraums. Sie halten ein Geräteleben lang.

### Multi-Alarm-System

Achtet darauf, dass eingelagerte Lebensmittel frisch bleiben und nicht unnötig Energie verbraucht wird. Akustische und optische Signale warnen bei ungewolltem Temperaturanstieg oder offenen gelassenen Türen.



#### No Frost Technologie

Kein lästiges und aufwendiges Abtauen mehr. Der auf unter -18 °C temperierten Kaltluft wird Feuchtigkeit entzogen, das entstandene Tauwasser läuft nach außen in eine Auffangschale und verdunstet außerhalb des Geräts.



#### Super Gefrieren

Schützt Tiefgefrorenes beim Einlegen frischer Lebensmittel vor dem Antauen. Das neue Gefriergut wird extra schnell durchgefroren.









#### Vario Zone

Schnelles, praktisches Abnehmen und Wiedereinsetzen der Fächer und Glasplatten schafft ohne großen Aufwand mehr Platz für XXL-Lebensmittel.

# Die Ausstattungsmerkmale unserer Gefrierschränke im Überblick.

VIB	Serie	Energieeffizienzklasse <sup>1</sup>	Abtautechnik	Energieverbrauch in kWh/Jahr	Nutzzinhalt in Liter	Geräuschwert in dB	Höhe in cm	Breite in cm	UPE in €*	Seite
-----	-------	-------------------------------------	--------------	------------------------------	----------------------	--------------------	------------	--------------	-----------	-------

## Stand-Gefrierschränke

GSN58EWCV	Serie 6		No Frost	178	366	38	191	70	<b>1.719,-</b>	84
GSN58EWDV	Serie 6		No Frost	222	366	38	191	70	<b>1.539,-</b>	84
GSN54EWDV	Serie 6		No Frost	212	328	38	176	70	<b>1.469,-</b>	84
GSN51EWDV	Serie 6		No Frost	201	290	38	161	70	<b>1.429,-</b>	85
GSN33EWEV	Serie 4		No Frost	229	225	39	176	60	<b>1.019,-</b>	85
GSN29EWEV	Serie 4		No Frost	221	200	39	161	60	<b>959,-</b>	85

<sup>1</sup> Auf einer Energieeffizienzklassen-Skala von A bis G.

\* Unverbindliche Preisempfehlung des Herstellers inkl. gesetzlicher MwSt.

## Serie | 6 No Frost Stand-Gefrierschränke



UPE: 1.719,- €\*

Serie | 6  
GSN58EWCV select  
line



**EXCLUSIV © Mehrausstattung**  
 – EXCLUSIV Design  
 – Metallapplikationen  
 – Türgriff mit Leicht-Öffnungsfunktion

**Leistung und Verbrauch**  
 – Energieeffizienzklasse<sup>1</sup>: C  
 – Energie<sup>2,3</sup>: 178 kWh  
 – Nutzinhalt gesamt: 366 Liter  
 – Geräusch-Wert: 38 dB(A) re 1 pW  
 – Geräuscheffizienzklasse: C

**Design, Komfort und Sicherheit**  
 – Türen weiß, Seitenwände weiß  
 – Türgriff mit Leicht-Öffnungsfunktion  
 – Touch Control – Elektronische Temperaturregelung, exakt digital ablesbar  
 – LED-Beleuchtung  
 – Innenausstattung mit Metall-Applikationen  
 – Optisches und akustisches Warnsignal bei Temperaturanstieg  
 – Multi-Alarm-System mit Memory-Funktion, Türalarm und Netzausfallanzeige  
 – Fresh Sense – Konstante Temperatur durch intelligente Sensortechnik  
 – Leichtes Türöffnen über Luftkanal-System

**Gefrierteil**  
 – **No Frost – nie wieder abtauen!**  
 – **★★★★**-Gefrierraum: 366 l Nutzinhalt  
 – Gefriervermögen: 26 kg in 24 Std.  
 – Lagerzeit bei Störung: 13 Std.  
 – Vario Zone: herausnehmbare Sicherheitsglasablagen für eine flexible Nutzung des Gefrier-raums  
 – 5 transparente Gefriergut-Schubladen, davon 1 Big Box  
 – Super Gefrieren mit Einfrierautomatik

**Technische Informationen**  
 – 90° Türöffnungswinkel  
 – Türanschlag rechts, wechselbar  
 – Gerätemaße<sup>3</sup> (HxBxT): 191 x 70 x 78 cm  
 – Höhenverstellbare Füße vorne, Rollen hinten  
 – Transportgriffe  
 – Anschlusswert: 120 W  
 – 220-240 V  
 – Klimaklasse: SN-T

**Zubehör**  
 – 2 x Kälteakku

UPE: 1.539,- €\*

Serie | 6  
GSN58EWDV select  
line



**EXCLUSIV © Mehrausstattung**  
 – EXCLUSIV Design  
 – Metallapplikationen  
 – Türgriff mit Leicht-Öffnungsfunktion

**Leistung und Verbrauch**  
 – Energieeffizienzklasse<sup>1</sup>: D  
 – Energie<sup>2,3</sup>: 222 kWh  
 – Nutzinhalt gesamt: 366 Liter  
 – Geräusch-Wert: 38 dB(A) re 1 pW  
 – Geräuscheffizienzklasse: C

**Design, Komfort und Sicherheit**  
 – Türen weiß, Seitenwände weiß  
 – Türgriff mit Leicht-Öffnungsfunktion  
 – Touch Control – Elektronische Temperaturregelung, exakt digital ablesbar  
 – LED-Beleuchtung  
 – Innenausstattung mit Metall-Applikationen  
 – Optisches und akustisches Warnsignal bei Temperaturanstieg  
 – Multi-Alarm-System mit Memory-Funktion, Türalarm und Netzausfallanzeige  
 – Fresh Sense – Konstante Temperatur durch intelligente Sensortechnik  
 – Leichtes Türöffnen über Luftkanal-System

**Gefrierteil**  
 – **No Frost – nie wieder abtauen!**  
 – **★★★★**-Gefrierraum: 366 l Nutzinhalt  
 – Gefriervermögen: 20,8 kg in 24 Std.  
 – Lagerzeit bei Störung: 12 Std.  
 – Vario Zone: herausnehmbare Sicherheitsglasablagen für eine flexible Nutzung des Gefrier-raums  
 – 5 transparente Gefriergut-Schubladen, davon 1 Big Box  
 – Super Gefrieren mit Einfrierautomatik

**Technische Informationen**  
 – 90° Türöffnungswinkel  
 – Türanschlag rechts, wechselbar  
 – Gerätemaße<sup>3</sup> (HxBxT): 191 x 70 x 78 cm  
 – Höhenverstellbare Füße vorne, Rollen hinten  
 – Transportgriffe  
 – Anschlusswert: 120 W  
 – 220-240 V  
 – Klimaklasse: SN-T

**Zubehör**  
 – 2 x Kälteakku

UPE: 1.469,- €\*

Serie | 6  
GSN54EWDV select  
line



**EXCLUSIV © Mehrausstattung**  
 – EXCLUSIV Design  
 – Metallapplikationen  
 – Türgriff mit Leicht-Öffnungsfunktion

**Leistung und Verbrauch**  
 – Energieeffizienzklasse<sup>1</sup>: D  
 – Energie<sup>2,3</sup>: 212 kWh  
 – Nutzinhalt gesamt: 328 Liter  
 – Geräusch-Wert: 38 dB(A) re 1 pW  
 – Geräuscheffizienzklasse: C

**Design, Komfort und Sicherheit**  
 – Türen weiß, Seitenwände weiß  
 – Türgriff mit Leicht-Öffnungsfunktion  
 – Touch Control – Elektronische Temperaturregelung, exakt digital ablesbar  
 – LED-Beleuchtung  
 – Innenausstattung mit Metall-Applikationen  
 – Optisches und akustisches Warnsignal bei Temperaturanstieg  
 – Multi-Alarm-System mit Memory-Funktion, Türalarm und Netzausfallanzeige  
 – Fresh Sense – Konstante Temperatur durch intelligente Sensortechnik  
 – Leichtes Türöffnen über Luftkanal-System

**Gefrierteil**  
 – **No Frost – nie wieder abtauen!**  
 – **★★★★**-Gefrierraum: 328 l Nutzinhalt  
 – Gefriervermögen: 19,7 kg in 24 Std.  
 – Lagerzeit bei Störung: 13 Std.  
 – Vario Zone: herausnehmbare Sicherheitsglasablagen für eine flexible Nutzung des Gefrier-raums  
 – 2 Intensiv-Gefrierfächer mit Glasablagen und transparenter Klappe  
 – 5 transparente Gefriergut-Schubladen, davon 1 Big Box  
 – Super Gefrieren mit Einfrierautomatik

**Technische Informationen**  
 – 90° Türöffnungswinkel  
 – Türanschlag rechts, wechselbar  
 – Gerätemaße<sup>3</sup> (HxBxT): 176 x 70 x 78 cm  
 – Höhenverstellbare Füße vorne, Rollen hinten  
 – Anschlusswert: 120 W  
 – 220-240 V  
 – Klimaklasse: SN-T

**Zubehör**  
 – 2 x Kälteakku, 1 x Eiswürfelschale

\* Unverbindliche Preisempfehlung des Herstellers inkl. gesetzlicher MwSt. <sup>1</sup> Auf einer Energieeffizienzklassen-Skala von A bis G. <sup>2</sup> Energieverbrauch pro Jahr. <sup>3</sup> Damit der deklarierte Energieverbrauch erzielt wird, sind die dem Gerät beigefügten Abstandhalter zu verwenden. Hierdurch vergrößert sich die Gerätetiefe um ca. 3,5 cm. Das Gerät ist ohne Verwendung der Abstandhalter voll funktionsfähig, hat aber einen geringfügig höheren Energieverbrauch.



## Serie | 6 und Serie | 4 No Frost Stand-Gefrierschränke



UPE: 1.429,- €\*

UPE: 1.019,- €\*

UPE: 959,- €\*

Serie | 6  
GSN51EWDV

Serie | 4  
GSN33EWEV

Serie | 4  
GSN29EWEV



### EXCLUSIV © Mehrausstattung

- EXCLUSIV Design
- Metallapplikationen
- Türgriff mit Leicht-Öffnungsfunktion

### EXCLUSIV © Mehrausstattung

- EXCLUSIV Design
- Metallapplikationen
- Türgriff mit Leicht-Öffnungsfunktion

### EXCLUSIV © Mehrausstattung

- EXCLUSIV Design
- Metallapplikationen
- Türgriff mit Leicht-Öffnungsfunktion

### Leistung und Verbrauch

- Energieeffizienzklasse<sup>1</sup>: D
- Energie<sup>2,3</sup>: 201 kWh
- Nutzinhalt gesamt: 290 Liter
- Geräusch-Wert: 38 dB(A) re 1 pW
- Geräuscheffizienzklasse: C

### Leistung und Verbrauch

- Energieeffizienzklasse<sup>1</sup>: E
- Energie<sup>2,3</sup>: 229 kWh
- Nutzinhalt gesamt: 225 Liter
- Geräusch-Wert: 39 dB(A) re 1 pW
- Geräuscheffizienzklasse: C

### Leistung und Verbrauch

- Energieeffizienzklasse<sup>1</sup>: E
- Energie<sup>2,3</sup>: 221 kWh
- Nutzinhalt gesamt: 200 Liter
- Geräusch-Wert: 39 dB(A) re 1 pW
- Geräuscheffizienzklasse: C

### Design, Komfort und Sicherheit

- Türen weiß, Seitenwände weiß
- Türgriff mit Leicht-Öffnungsfunktion
- Touch Control – Elektronische Temperaturregelung, exakt digital ablesbar
- LED-Beleuchtung
- Innenausstattung mit Metall-Applikationen
- Optisches und akustisches Warnsignal bei Temperaturanstieg
- Multi-Alarm-System mit Memory-Funktion, Türalarm und Netzausfallanzeige
- Fresh Sense – Konstante Temperatur durch intelligente Sensortechnik
- Ice Twister herausnehmbar
- Leichtes Türöffnen über Luftkanal-System

### Design, Komfort und Sicherheit

- Türen weiß, Seitenwände weiß
- Türgriff mit Leicht-Öffnungsfunktion
- Elektronische Temperaturregelung über LED ablesbar
- Optisches und akustisches Warnsignal bei Temperaturanstieg
- Fresh Sense – Konstante Temperatur durch intelligente Sensortechnik

### Design, Komfort und Sicherheit

- Türen weiß, Seitenwände weiß
- Türgriff mit Leicht-Öffnungsfunktion
- Elektronische Temperaturregelung über LED ablesbar
- Optisches und akustisches Warnsignal bei Temperaturanstieg
- Fresh Sense – Konstante Temperatur durch intelligente Sensortechnik

### Gefrierteil

- **No Frost – nie wieder abtauen!**
- **\*\*\*\***-Gefrierraum: 290 l Nutzinhalt
- Gefriervermögen: 19,4 kg in 24 Std.
- Lagerzeit bei Störung: 14 Std.
- Vario Zone: herausnehmbare Sicherheitsglasablagen für eine flexible Nutzung des Gefrier-raums
- 1 Intensiv-Gefrierfach mit Glasablagen und transparenter Klappe
- 5 transparente Gefriergut-Schubladen, davon 1 Big Box
- Super Gefrieren mit Eingefrierautomatik

### Gefrierteil

- **No Frost – nie wieder abtauen!**
- **\*\*\*\***-Gefrierraum: 225 l Nutzinhalt
- Gefriervermögen: 19 kg in 24 Std.
- Lagerzeit bei Störung: 9 Std.
- Vario Zone: herausnehmbare Sicherheitsglasablagen für eine flexible Nutzung des Gefrier-raums
- 5 transparente Gefriergut-Schubladen, davon 1 Big Box
- Super Gefrieren mit Eingefrierautomatik

### Gefrierteil

- **No Frost – nie wieder abtauen!**
- **\*\*\*\***-Gefrierraum: 200 l Nutzinhalt
- Gefriervermögen: 16 kg in 24 Std.
- Lagerzeit bei Störung: 9 Std.
- Vario Zone: herausnehmbare Sicherheitsglasablagen für eine flexible Nutzung des Gefrier-raums
- 5 transparente Gefriergut-Schubladen, davon 1 Big Box
- Super Gefrieren mit Eingefrierautomatik

### Technische Informationen

- 90° Türöffnungswinkel
- Türanschlag rechts, wechselbar
- Gerätegröße<sup>3</sup> (HxBxT): 161 x 70 x 78 cm
- Höhenverstellbare Füße vorne, Rollen hinten
- Transportgriffe
- Anschlusswert: 120 W
- 220-240 V
- Klimaklasse: SN-T

### Technische Informationen

- 90° Türöffnungswinkel
- Türanschlag rechts, wechselbar
- Gerätegröße<sup>3</sup> (HxBxT): 176 x 60 x 65 cm
- Höhenverstellbare Füße vorne, Rollen hinten
- Anschlusswert: 120 W
- 220-240 V
- Klimaklasse: SN-T

### Technische Informationen

- 90° Türöffnungswinkel
- Türanschlag rechts, wechselbar
- Gerätegröße<sup>3</sup> (HxBxT): 161 x 60 x 65 cm
- Höhenverstellbare Füße vorne, Rollen hinten
- Anschlusswert: 120 W
- 220-240 V
- Klimaklasse: SN-T

### Zubehör

- 2 x Kälteakku

### Zubehör

- 2 x Kälteakku, 1 x Eiswürfelschale

### Zubehör

- 2 x Kälteakku, 1 x Eiswürfelschale

\* Unverbindliche Preisempfehlung des Herstellers inkl. gesetzlicher MwSt. <sup>1</sup> Auf einer Energieeffizienzklassen-Skala von A bis G. <sup>2</sup> Energieverbrauch pro Jahr. <sup>3</sup> Damit der deklarierte Energieverbrauch erzielt wird, sind die dem Gerät beigefügten Abstandhalter zu verwenden. Hierdurch vergrößert sich die Gerätetiefe um ca. 3,5 cm. Das Gerät ist ohne Verwendung der Abstandhalter voll funktionsfähig, hat aber einen geringfügig höheren Energieverbrauch.

# Die smarte Art des Kochens.

Das Smart Kitchen Dock macht Kochen zum persönlichen Erlebnis. Es kombiniert die Möglichkeiten von Amazon Alexa mit den innovativen Features vernetzter Hausgeräte.



## Tablet oder Smartphone in das Smart Kitchen Dock einsetzen. Fertig ist der perfekte Küchenassistent.

- ▶ Digitale Services und Home Connect Geräte können von überall in der Küche genutzt und gesteuert werden. Ganz einfach berührungsfrei über Gesten- und Sprachsteuerung (Alexa) oder klassisch über den Touch-Screen.
- ▶ Das Tablet oder Smartphone verbindet sich über Bluetooth mit dem Smart Kitchen Dock und wird mit der Smart Kitchen Dock App\* so zum Dreh- und Angelpunkt in der smarten Küche.



## Das Smart Kitchen Dock macht das Kocherlebnis komfortabler.

- ▶ Das Smart Kitchen Dock ermöglicht die einfache Bedienung vernetzter Geräte. Es erleichtert die individuellen Anforderungen bei der täglichen Küchenarbeit. Ausgestattet mit vier Mikrofonen und exzellenter Ton-Qualität kann es per Sprachsteuerung von überall aus in der Küche bedient werden.
- ▶ Bei der Nutzung des Smart Kitchen Docks hat man volle Kontrolle über die Privatsphäre. Das Mikrofon lässt sich bei Bedarf ganz einfach deaktivieren.



## Hört praktisch aufs Wort und hilft wo es kann. Mit jeder Menge Programme und Anwendungen.

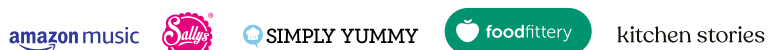
- ▶ Das Smart Kitchen Dock ermöglicht die Interaktion mit den Home Connect Hausgeräten, liefert automatisch Updates oder Tipps und Tricks von Amazon Alexa.
- ▶ Alle Apps\*, die sich bereits auf dem Tablet oder Smartphone befinden, können in Verbindung mit dem Smart Kitchen Dock weiter genutzt werden.
- ▶ Sprach- und Gestensensor ermöglichen eine freihändige Nutzung des Smart Kitchen Docks und der Home Connect Hausgeräte.
- ▶ Ohne das Kochen unterbrechen zu müssen, können z. B. per Sprachsteuerung Artikel auf der Einkaufsliste ergänzt werden.



## Neue Rezeptideen entdecken und bei der Lieblingsmusik ausprobieren.

- ▶ Rezepte wie maßgeschneidert: Rezepte können nach persönlichen Vorlieben angepasst und nach einfachen Schritt-für-Schritt Anleitungen umgesetzt werden.
- ▶ Mit der Lieblings-Playlist macht das Kochen noch mehr Spaß.

Das Smart Kitchen Dock kann mit Leistungsangeboten unserer Partner personalisiert werden – zum Beispiel mit:



\* Kostenlos ab Frühjahr 2023 im App Store – und im Laufe des Jahres 2023 auch im Google Play Store erhältlich.



Smart Kitchen Dock App verfügbar ab Frühjahr 2023 kompatibel mit Tablets/ Smartphones mit iOS 14.0 oder höher und im Laufe des Jahres 2023 auch mit Android(TM) 8.0 oder höher. Das Gerät unterstützt Bluetooth Low Energy (BLE).

Das Setup ist einfach. Man benötigt lediglich WiFi, ein Home Connect- und ein Amazon-Konto.

Neues Kochen mit unseren Home Connect Partnern: Rezepte, Kochhilfen und Inspiration mit Geling-Garantie.



## XSDB10 Smart Kitchen Dock



### Ausstattung:

- **Gerätemaß:** (HxBxT): 124x200x139 mm
- **Länge des Stromkabels:** 1,5 m
- **Farbe:** Slate Black
- Spritzwasserschutz: Spritzwassergeschützt mit IP43 Schutzklasse
- **Minimumanforderungen Smartphone / Tablet:** Kompatibel mit iOS 14.0 oder höher, die Bluetooth Low Energy (BLE) unterstützen\*\*
- **Unterstützte Geräte:** Smartphones & Tablets max. 11 Zoll
- **Anforderung zum Betrieb des Smart Kitchen Dock:** Home Connect Account, Amazon Account, Smart Kitchen Dock App\*\*
- **WLAN Standard:** 802.11a/b/g/n/ac im 2,4- und 5-GHz-Bereich
- **Bluetooth Verbindung:** bluetooth 5.0
- Stereolautsprecher mit hervorragender Klangqualität, 2 aktive Lautsprechertreiber (41 mm), ein passiver Resonator
- Lautsprecher Leistung: 2 x 6 W
- 4 Mikrofone für Fernfeld-Sprachinteraktion, besonders geeignet auch für eine laute Küchenumgebung
- 4 Tasten (Alexa-Aktion Ton + / - Mikrofon stumm)
- Amazon Alexa integriert
- Gestensteuerung mit integriertem Infrarot-Sensor zur Erkennung von Wischgesten im Nahbereich
- Netzteil
- **Anschlüsse:** USB-A-Anschluss (5 V, 2 A) zum Laden Ihres Tablets oder Smartphones
- Mikrofon Stumm-Taste, Aufwach-Wort, Möglichkeit, Ihre Sprachaufnahmen anzuzeigen und zu löschen
- **Sprachen:** Deutsch, Englisch
- **Stromverbrauch im Standby:** weniger als 2 Watt
- **Anschlusswert:** 14 W
- Automatisches Software Update
- **Spannung:** 100-240 V
- **Frequenz (Hz):** 50/60 Hz

**UPE: 189,- €\***

\* Unverbindliche Preisempfehlung des Herstellers inkl. 19% MwSt.

\*\* Kostenlos ab Frühjahr 2023 im App Store – und im Laufe des Jahres 2023 auch im Google Play Store erhältlich.

# EXCLUSIV Herde, Backöfen und Kochfelder





## Die EXCLUSIV Mehrausstattungen auf einen Blick.\*

### EXCLUSIV Design

- ▶ Exklusives Backofen-Design in der Serie 6 und Serie 4
- ▶ Versenkknebel mit Edelstahlkappe: Kein versehentliches Einschalten und leichtere Reinigung

### 3-fach Teleskopvollauszug mit Stopp-Funktion

- ▶ Bequemes Einsetzen aller Backbleche, Roste und Universalpfannen

### Gedämpfte Backofentür

- ▶ Leises und komfortables Schließen der Backofentür

### Zwei Zweikreis-Kochzonen

- ▶ Je nach Topfgröße ist zur Energieeinsparung eine kleinere oder größere Kochfläche beheizbar

### Zusätzliches emailliertes Backblech

\* In ausgewählten Modellen verfügbar.



# Ausstattung Backöfen

## Die Highlights



### Einfach zu reinigen

**Backofen-Reinigung leicht gemacht dank Pyrolyse-Funktion oder Eco Clean Direct-Leichtreinigung.**

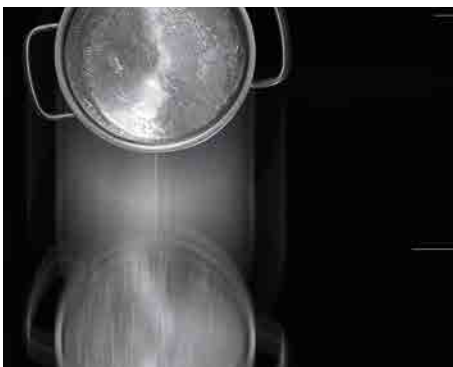
- ▶ **Pyrolyse:** Nie mehr Backofen reinigen. Abhängig vom Verschmutzungsgrad eines von drei Reinigungsprogrammen auswählen. Den Rest erledigt der Backofen ganz automatisch.
- ▶ **Eco Clean Direct:** nimmt Arbeit ab. Eine spezielle Keramikbeschichtung verhindert Verschmutzungen bereits während des Garprozesses. Fette und Rückstände werden aufgesaugt und durch Oxidation abgebaut, inklusive aller Gerüche.
- ▶ **Reinigungsunterstützung:** Hilft bei leichter Verschmutzung. Ca. 400 ml Wasser und einen Tropfen Spülmittel in die Bodenwanne geben sowie Heizart, Temperatur und Dauer einstellen. Eingebraunte Rückstände werden aufgeweicht und können ausgewischt werden. So ist der Ofen schnell und unkompliziert gereinigt.



### Perfekt backen, braten und kochen

**Optimale Back- und Bratergebnisse erzielen.**

- ▶ Mit Ober-/Unterhitze, der klassischen Beheizungsart für knusprige Braten und zum Backen von Biskuit, Kleingebäck und Aufläufen.
- ▶ Mit Heißluft: Ohne Vorheizen Backen und Braten auf einer Ebene – z. B. Kuchen, Aufläufe, Fleisch- oder Tiefkühlgerichte.
- ▶ Mit 3D Heißluft: Backen auf bis zu drei Ebenen gleichzeitig.
- ▶ Mit 4D Heißluft: Backen und Garen je nach Belieben, auf den Einschubhöhen 1 bis 4.



**Komfortabel kochen mit Induktion.**

- ▶ **Überzeugende Vorteile:** Durch kürzere Ankochzeiten wird Zeit und Strom gespart. Hitze wird nur dort erzeugt, wo sie wirklich benötigt wird – direkt am Topfboden. Das umliegende Kochfeld bleibt nahezu kalt und schützt Finger vor Verbrennungen.
- ▶ **Praktische Flexibilität:** Egal, ob ein oder mehrere Töpfe, hinter- oder nebeneinander – bei Kochfeldern mit Flexinduction kann frei gewählt werden. Bei Kochfeldern mit Combi Zone können per Knopfdruck zwei Kochzonen zu einer großen mit gemeinsamer Leistungsstufe kombiniert werden.



### Komfortabel zu bedienen

**Beim Backen und Braten alles im Griff haben.**

- ▶ **3-fach Teleskopvollauszug:** Backbleche und Roste können ohne Kippen aus dem Backofen gezogen werden. In ausgefahrenem Zustand können Bleche und Roste bequem eingesetzt oder herausgenommen werden.

**Die Backofentür ganz einfach reinigen.**

- ▶ **Leicht zerlegbare Tür:** Für eine noch leichtere Reinigung lassen sich die Scheiben zum Reinigen per Fingerdruck einfach aus der Tür herausnehmen.

## Die Ausstattungsmerkmale der Backöfen von A-Z



### 3D Heißluft

Backen auf bis zu drei Ebenen gleichzeitig. Aufgrund der Hitzeverteilung kann sowohl Süßes als auch Pikantes zur selben Zeit zubereitet werden, ohne Geschmacksübertragung.

### 4D Heißluft



Backen und Garen auf bis zu vier Ebenen gleichzeitig oder beliebig auf den Einschubhöhen 1 bis 4. Für perfekte Ergebnisse sorgt die gleichmäßige Hitzeverteilung auf allen Ebenen.

### Auto Pilot



Automatisch zu perfekten Ergebnissen. Je nach Ausstattung gibt es 10, 30 oder 40 Programme für unterschiedliche Gerichte. Heizart, Temperatur und Garzeit sind entsprechend festgelegt.

### Backwagen mit Softeinzug



Ausziehbarer Backwagen für einfaches Be- und Entladen sowie Kontrollieren oder Begießen des Bratguts. Leicht zu reinigen, da der Backwagen vollständig herausgenommen werden kann.

### Bosch Assist



Verfügt über eine Vielzahl an passenden Einstellungen für ausgewählte Speisen, wie Aufläufe, Fleisch, Fisch, Gemüse, Kuchen oder Desserts. Nach Auswahl des Wunsch-Gerichts nutzt der Backofen die bestgeeignete Technologie.



### Dampf-Funktion

Ein komplettes Menü auf bis zu 3 Ebenen gleichzeitig dämpfen, z. B. Lachs mit Spargel und Kartoffeln dank Kombination aus klassischem Backofen und Dampfgarer in einem Gerät.



### Dampfstoß-Funktion

Perfekt geeignet zum Dampfbacken. Braten werden innen saftig und außen knusprig, Brote erhalten eine perfekte Bräunung. Das Aufwärmen bereits gekochter Speisen gelingt ebenfalls perfekt.



### Eco Clean Direct-Leichtreinigung

Verunreinigungen während des Garprozesses werden durch die Beschichtung aus mikrofeinen Keramik-Kügelchen verhindert. Bei stärkerer Verschmutzung sorgt das spezielle Reinigungsprogramm für Sauberkeit – ohne viel Putzen.



### Reinigungsunterstützung

Ihr Ofen ist nur leicht verschmutzt und Sie möchten ihn schnell reinigen? Geben Sie einfach ca. 400 ml Wasser und einen Tropfen Spülmittel in die Bodenwanne und stellen Sie dann die entsprechende Heizart, Temperatur und Dauer ein. Das umweltfreundliche Reinigungssystem weicht eingebrannte Rückstände auf, so dass Sie die Reste einfach auswischen können, um den Ofen schnell wieder zur Verfügung zu haben.



### Gedämpfte Tür

Die Klapptüren der Herde und Backöfen schließen besonders komfortabel, sanft und leise.



### Home Connect

Zu Hause sein, auch von unterwegs: Den Backofen mit Home Connect Funktion per Fernsteuerung über das Smartphone einschalten. Während des Backvorgangs werden alle nötigen Informationen übermittelt. Das garantiert ein perfektes Ergebnis.



### Leicht zerlegbare Tür

Für eine leichte Reinigung lässt sich die Backofentür einfach und zeitsparend zerlegen. Per Fingerdruck lassen sich die Türscheiben zum Reinigen herausnehmen.



### PerfectBake Backsensor

Brot, Kuchen und Quiche in Perfektion – einfach die passende Gerichte-Kategorie auswählen. Mit dem exakten PerfectBake Backsensor misst der Backofen permanent den Feuchtigkeitsgehalt im Ofen und regelt dabei alle Einstellungen ganz automatisch.



### PerfectRoast Bratenthermometer

Jederzeit perfekte Ergebnisse beim Braten – mit dem PerfectRoast Bratenthermometer gelingt jedes Gericht mit wenig Aufwand. Über mehrere hochempfindliche Messpunkte wird die Kerntemperatur im Bratgutinneren auf Grad und Sekunde genau ermittelt.



### Pyrolyse-Funktion

Kein Backofenreinigen mehr. Abhängig vom Verschmutzungsgrad einfach eines von drei Reinigungsprogrammen auswählen. Den Rest erledigt der Backofen automatisch. Zurück bleibt etwas Asche, die mühelos mit Küchenpapier entfernt werden kann.



### Schnellaufheizung

Sorgt für bis zu 30% kürzere Vorheizzeiten – bei gleichbleibendem Energieverbrauch. Nach dem Erreichen der gewünschten Temperatur erinnert eine Kontrollleuchte daran, umzuschalten.



### XXL-Backofen

Garantiert ausreichend Platz für den größten Braten oder mehrere Portionen gleichzeitig durch ein Volumen von bis zu 71 Litern und größere Backbleche. Ermöglicht zudem gleichmäßigere Backergebnisse durch größeren Abstand der Einschub-Ebenen.

# Blendenübersicht nach Serien.

Je nach Ausstattung und Serie sind die Backöfen und Herde mit den folgenden Bedienungen ausgestattet:

## Serie | 8



Backofen-Display

### TFT-Touchdisplay

- ▶ Führt mit ansprechenden Abbildungen der Speisen und Klartext selbsterklärend durch das Menü. Je nach Programmauswahl erhalten Sie leicht verständliche Hinweise.
- ▶ Schnelle Orientierung durch bildhafte Darstellung der Speisekategorien.
- ▶ Leichte Reinigung durch die glatte Touchdisplay-Oberfläche.

### Intuitiver Bedienring

- ▶ Der intuitive Bedienring verfügt über ein präzises haptisches Raster. Er lässt sich mit minimalem Druck und nur einem Finger genau steuern.



Backofen-Display

### TFT-Display

- ▶ Das hochwertige TFT-Display führt mit einer eindeutigen Symbol- und Klartextanzeige übersichtlich durch die Menüpunkte.

## Serie | 6



Backofen-Display



Herd-Display

### LCD-Display

- ▶ Die Herde und Backöfen mit weiß leuchtendem LCD-Display sind mit Edelstahlkappen versetzten Versenkknebeln ausgestattet.
- ▶ Temperaturanzeige und Anzeige der ansteigenden Temperatur mit anwachsend roter Lichtlinie.
- ▶ Bis zu 10 Heizarten auswählbar.
- ▶ Auto Pilot-Programme und Reinigungsfunktion über Display steuerbar.

## Serie | 4



Herd-Display

### LED-Display

- ▶ Die Herde mit rot leuchtendem LED-Display sind mit Versenkknebeln mit Edelstahlkappen ausgestattet.
- ▶ 5 Heizarten auswählbar.



## Die Ausstattungsmerkmale der Kochfelder von A-Z



### Combi Zone

Durch das Zusammenschalten zweier Kochzonen zu einer Steuereinheit können unterschiedliche Brätergrößen beheizt werden.



### Direct Select

Leicht zu verstehen, noch einfacher zu bedienen: Über die intuitive Bedienung lassen sich die Kochzonen ganz einfach anwählen und die gewünschte Temperaturstufe direkt individuell einstellen.



### Energieverbrauchs-Anzeige

Für energieeffizientes Kochen: Auf dem Display wird der Energieverbrauch des gerade beendeten Kochvorgangs angezeigt. Dieser lässt sich so beim nächsten Mal noch bewusster regulieren.



### Flexinduction

Ob ein Topf oder mehrere, ob hinter- oder nebeneinander platziert – mit Flexinduction hat man die freie Wahl. Bei Verwendung von sehr großem Bratgeschirr lassen sich die vier separaten Kochzonen auch zu zwei großen, durchgängigen Kochzonen verbinden.

### Comfort Profil

Das elegant dekorlose Design mit Facettenschliff und seitlichen Metalleisten. Einfach formschön.

### High Speed-Glaskeramik

Eine bis zu 20% kürzere Ankochzeit macht das „scharfe“ Anbraten noch schärfer. Auch das Frittieren von Tiefkühlprodukten gelingt noch besser dank der höheren Temperaturbelastbarkeit der High Speed-Glaskeramik.



### Induktions-Kochfelder

Erzeugen nur da Hitze, wo sie wirklich benötigt wird – direkt am Topfboden. Das Kochfeld bleibt nahezu kalt, denn die Hitze geht überwiegend in den Topf. Bringen mehr Sicherheit, da die automatische Topferkennung sofort abschaltet, wenn kein Topf mehr daraufsteht.

### Kindersicherung

Maximaler Schutz für Kinderhände: Über die eingebaute Sperrfunktion kann das Bedienfeld verriegelt werden und schützt so vor ungewollter Inbetriebnahme.



### Move Mode

Bei Flexinduction-Zonen mit Move Mode stellt sich einfach nur durch Verschieben des Topfes automatisch die richtige Leistungsstufe ein. Steht der Topf vorne, so stellt sich Stufe 9 ein, in der Mitte Stufe 5 und hinten Stufe 1.



### PerfectFry Bratsensor

Für einen optimalen Bräunungsgrad beim Braten. Der Bratsensor kontrolliert während des Bratens die Temperatur und passt diese bei Bedarf automatisch an.

### Power Boost-Funktion

Bringt 50% mehr Leistung und ist dabei um bis zu 35% schneller. Kann jeder Induktions-Kochzone bei Bedarf zugeschaltet werden.



### Quick Start

Sofort loslegen: Die Quick Start-Funktion erkennt, auf welche Position der Topf gestellt wurde und zeigt die entsprechende Kochzone an.



### Re Start

Ein Kochfeld, das mitdenkt: Sollte etwas daneben gehen oder überkochen, schaltet sich das Kochfeld automatisch ab und speichert die zuletzt gewählten Einstellungen.



### Restwärmeanzeige

Noch heiße Kochzonen auf einen Blick erkennen und die vorhandene Wärme bei Bedarf nutzen. Vermindert das Risiko, sich die Finger zu verbrennen.

### Top Control-Digitalanzeige

Immer alle Leistungsstufen der einzelnen Kochzonen im Blick dank Digitalanzeige direkt auf dem Kochfeld.



### Umlaufender Rahmen

Das klassische Kochfeld-Design: flacher, umlaufender Rahmen in hochwertigem Edelstahl.

### Wischschutz-Taste

Volle Kontrolle, auch bei der Reinigung. Die Funktion sperrt die Sensortasten für 20 Sekunden, was eine versehentliche Änderung der Kocheinstellung verhindert.

### Zuschaltbare Bräterzone

Ideal für großflächiges oder ovales Bratgeschirr wie Bräter und Fischtöpfe. Mit der zuschaltbaren Bräterzone kann die Kochzone über eine Sensortaste oder einen Kochfeldregler erweitert werden.

# Einfach gesünder leben.

Innovative Technologien von Bosch machen Ihr Leben zuhause etwas einfacher, entspannter und gesünder. Hausgeräte, die mindestens eine der unten stehenden Kategorien oder Funktionen erfüllen, kennzeichnen wir mit dem Simply Healthy Signet.

## Ernährung



### Backofen mit Dampf-Funktion\*

Vielseitigkeit in der Zubereitung für Gaumenfreuden ganz nach Ihrem Geschmack. Mit unseren Sensor Backöfen mit Dampf-Funktion können Sie backen, braten, grillen, garen und dämpfen.



#### Dörren

Obst, Früchte und Kräuter selbst dörren. Durch die entzogene Feuchtigkeit treten fruchteigene Aromen deutlicher zutage, das Gedörrte schmeckt intensiver und ist zudem lange haltbar.



#### Sanftgaren

Ideal für die schonende und langsame Zubereitung von zartem Gemüse oder Geflügel bei 70–120°C.

## Schutz



#### PerfectRoast

Mit dem PerfectRoast Bratthermometer gehen Sie bei der Zubereitung von Fleisch, Geflügel und Fisch auf Nummer sicher. Alle Gerichte werden perfekt gegart und können bedenkenlos serviert werden.



#### PerfectFry

Dieser innovative Bratsensor kontrolliert während des Bratvorgangs die Temperatur, passt sie bei Bedarf automatisch an und lässt jeden Braten perfekt gelingen. Nichts brennt mehr an.

## Serie | 8 Backöfen



UPE: 3.223,- €\*

Serie | 8  
HSG636ES1**EXCLUSIV** Mehrausstattung

- 12 Beheizungsarten
- PerfectBake Backsensor
- PerfectRoast Bratenthermometer

**Design**

- Intuitiver Bedienring

**Komfort**

- Klapptür, Backofentür, gedämpft
- TFT-Touchdisplay mit Klartextanzeige
- **Bosch Assist, PerfectRoast Bratenthermometer, PerfectBake Backsensor**
- Wassertank mit 1 l, Leeranzeige Wassertank
- Infotaste, Elektronik-Uhr
- Elektr. Temperaturregelung von 30 °C - 250 °C
- LED-Innenbeleuchtung
- Backofenbeleuchtung abschaltbar

**Backofentyp und Heizart**

- **Dampfbackofen mit 12 Beheizungsarten:**  
4D Heißluft, + Heißluft Eco, Ober-/Unterhitze, Ober-/Unterhitze Eco, Umluftgrill, Großflächengrill, Kleinflächengrill, Pizzastufe, Unterhitze, Sanftgaren, Vorwärmen, Warmhalten
- Schnellaufheizung
- **Zusätzliche Beheizungsarten mit Dampf:**  
Dampfgaren, Regenerieren, Gären, Auftauen
- Externe Dampferzeugung, Edelstahl-Lüfterrad
- Garraum-Volumen: 71 l
- XXLpro Backofen mit Titan Email

**Zubehörträger / Auszugssystem**

- Einschubebenen: 5
- Backofen mit Einhängestell
- Auszug nachrüstbar

**Reinigung**

- Eco Clean Direct-Ausstattung: Rückwand
- Reinigungsunterstützung
- Vollglas-Innentür

**Umwelt und Sicherheit**

- Geringe Türtemperatur
- Kindersicherung, Sicherheitsabschaltung,
- Restwärmeanzeige, Starttaste, Türkontaktschalter
- Energieeffizienzklasse<sup>1</sup>: A+

**Gerätemaße (H x B x T)**

- 59,5 x 59,4 x 54,8 cm

**Nischenmaße (H x B x T)**

- 59,5 x 56,0 x 55,0 cm

**Technische Informationen**

- Gesamtanschlusswert Elektro: 3,6 kW
- Länge des Anschlusskabels: 1,2 m
- Maße und Einbauhinweise zu diesem Gerät gemäß technischer Zeichnung beachten

**Zubehör inklusive**

- 1 x Backblech emailliert
- 1 x Universalpfanne, 1 x Rost
- 1 x Dampfbehälter, gelocht, Größe XL
- 1 x Dampfbehälter, gelocht, Größe S
- 1 x Dampfbehälter, ungelocht, Größe S



UPE: 2.221,- €\*

Serie | 8  
HRG6753S2**EXCLUSIV** Mehrausstattung

- 13 Beheizungsarten
- Auto Pilot
- 2-fach Teleskopvollauszug (pyrolysefähig)

**Design**

- Intuitiver Bedienring

**Komfort**

- Klapptür, Backofentür, gedämpft
- TFT mit Klartextanzeige
- Auto Pilot 20 Programme
- Wassertank mit 1 l, Leeranzeige Wassertank
- Infotaste, Elektronik-Uhr
- Elektr. Temperaturregelung von 30 °C - 300 °C
- Halogen-Innenbeleuchtung
- Backofenbeleuchtung abschaltbar

**Backofentyp und Heizart**

- **Backofen mit 13 Beheizungsarten:**  
4D Heißluft, + Heißluft Eco, Ober-/Unterhitze, Ober-/Unterhitze Eco, Umluftgrill, Großflächengrill, Kleinflächengrill, Pizzastufe, Unterhitze, Sanftgaren, Auftauen, Vorwärmen, Warmhalten
- Schnellaufheizung
- **Zusätzliche Beheizungsarten mit Dampf:**  
Regenerieren, Gären
- Externe Dampferzeugung, Edelstahl-Lüfterrad
- Garraum-Volumen: 71 l
- XXLpro Backofen mit Titan Email

**Zubehörträger / Auszugssystem**

- Einschubebenen: 5
- 2-fach Teleskopvollauszug mit Stopp-Funktion, pyrolysefähig

**Reinigung**

- **Selbstreinigungs-Technik (Pyrolyse)**
- Pyrolysefähige Backbleche
- Reinigungsunterstützung
- Vollglas-Innentür

**Umwelt und Sicherheit**

- Sehr geringe Türtemperatur
- Kindersicherung, Türverriegelung bei Pyrolysebetrieb, Sicherheitsabschaltung, Restwärmeanzeige, Starttaste, Türkontaktschalter
- Energieeffizienzklasse<sup>1</sup>: A

**Gerätemaße (H x B x T)**

- 59,5 x 59,4 x 54,8 cm

**Nischenmaße (H x B x T)**

- 59,5 x 56,0 x 55,0 cm

**Technische Informationen**

- Gesamtanschlusswert Elektro: 3,6 kW
- Länge des Anschlusskabels: 1,2 m
- Maße und Einbauhinweise zu diesem Gerät gemäß technischer Zeichnung beachten

**Zubehör inklusive**

- 1 x Backblech emailliert
- 1 x Kombirost
- 1 x Universalpfanne

\* Unverbindliche Preisempfehlung des Herstellers inkl. gesetzlicher MwSt.

<sup>1</sup> Auf einer Energieeffizienzklassen-Skala von A+++ bis D (gem. EU Nr. 65/2014).

Serie | 6 Einbau-Backöfen



UPE: 1.757,- €\*

UPE: 1.335,- €\*

Serie | 6  
HBG378AS0, Edelstahl

Serie | 6  
HBG317AS0, Edelstahl



**EXCLUSIV © Mehrausstattung**

- EXCLUSIV Design
- Versenkknebel mit Edelstahlkappen
- 1-fach Teleskopauszug
- 4-fach Verglasung glasierte Cool Touch Tür
- 1 Backblech emailliert (inklusive)
- Auto Pilot 30 Programme

**EXCLUSIV © Mehrausstattung**

- EXCLUSIV Design
- Versenkknebel mit Edelstahlkappen
- 3-fach Verglasung glasierte Cool Touch Tür
- 1 Backblech emailliert (inklusive)
- Auto Pilot 10 Programme

**Design**

- Versenkknebel
- Backofen mit Granit Email

**Design**

- Versenkknebel
- Backofen mit Granit Email

**Komfort**

- Bedienung mit LCD-Display
- Elektronikuhr
- Optische Aufheizkontrolle
- Temperaturvorschlag Autostart
- Auto Pilot 30 Programme
- Klapptür mit Soft Close und Soft Open
- Backofengrill aus Aluminium
- Halogen-Innenbeleuchtung

**Komfort**

- Bedienung mit LCD-Display
- Elektronikuhr
- Optische Aufheizkontrolle
- Auto Pilot 10 Programme
- Klapptür mit Soft Close und Soft Open
- Backofengrill aus Aluminium
- Halogen-Innenbeleuchtung

**Backofentyp und Heizart**

- **Backofen mit 10 Beheizungsarten:**
- 3D Heißluft, Ober-/Unterhitze, Umluftgrill, Großflächengrill, Pizzastufe, Unterhitze, Sanftgaren, Auftauen, Warmhalten, Heißluft sanft
- Schnellaufheizung
- Kühlgebläse
- Garraum-Volumen: 71 l
- Temperaturregelung von 30 °C - 275 °C

**Backofentyp und Heizart**

- **Backofen mit 7 Beheizungsarten:**
- 3D Heißluft, Ober-/Unterhitze, Umluftgrill, Großflächengrill, Pizzastufe, Unterhitze, Heißluft sanft
- Schnellaufheizung
- Kühlgebläse
- Garraum-Volumen: 71 l
- Temperaturregelung von 50 °C - 275 °C

**Zubehörträger / Auszugssystem**

- Einschubebenen: 5
- 1-fach Teleskopauszug, ebenenunabhängig mit Stopp-Funktion

**Zubehörträger / Auszugssystem**

- Einschubebenen: 5
- 1-fach Teleskopvollauszug, ebenenunabhängig, mit Stopp-Funktion

**Reinigung**

- **Selbstreinigungs-Technik (Pyrolyse)**
- Reinigungsunterstützung
- Vollglas-Innentür

**Reinigung**

- Reinigungsunterstützung
- Vollglas-Innentür

**Umwelt und Sicherheit**

- Sehr geringe Türtemperatur
- Kindersicherung, Türverriegelung bei Pyrolysebetrieb
- Sicherheitsabschaltung
- Restwärmanzeige
- Energieeffizienzklasse<sup>1</sup>: A

**Umwelt und Sicherheit**

- Geringe Türtemperatur
- Kindersicherung
- Restwärmanzeige
- Energieeffizienzklasse<sup>1</sup>: A

**Gerätemaße (H x B x T)**

- 59,5 x 59,4 x 54,8 cm

**Gerätemaße (H x B x T)**

- 59,5 x 59,4 x 54,8 cm

**Nischenmaße (H x B x T)**

- 59,5 x 56,0 x 55,0 cm

**Nischenmaße (H x B x T)**

- 59,5 x 56,0 x 55,0 cm

**Technische Informationen**

- Gesamtanschlusswert Elektro: 3,6 kW
- Länge des Anschlusskabels: 120 cm
- Maße und Einbauhinweise zu diesem Gerät gemäß technischer Zeichnung beachten

**Technische Informationen**

- Gesamtanschlusswert Elektro: 3,4 kW
- Länge des Anschlusskabels: 120 cm
- Maße und Einbauhinweise zu diesem Gerät gemäß technischer Zeichnung beachten

**Zubehör inklusive**

- 1 Backblech emailliert
- 1 Kombirost
- 1 Universalpfanne

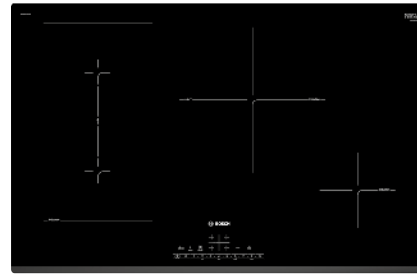
**Zubehör inklusive**

- 1 Backblech emailliert,
- 1 Kombirost,
- 1 Universalpfanne

\* Unverbindliche Preisempfehlung des Herstellers inkl. gesetzlicher MwSt.  
<sup>1</sup> Auf einer Energieeffizienzklassen-Skala von A+++ bis D (gem. EU Nr. 65/2014).



## Serie | 6 Induktionskochfelder autark



UPE: 2.058,- €\*

Serie | 6  
PXX645FC1M, Glaskeramik

UPE: 1.942,- €\*

Serie | 6  
PVS831FC5E, Glaskeramikselect  
line**EXCLUSIV © Mehrausstattung**  
– EXCLUSIV Design**EXCLUSIV © Mehrausstattung**  
– EXCLUSIV Design

<b>Design</b> – 60 cm Induktions-Kochfeld Glaskeramik – Glaskeramik, dekorlos – Umlaufender Rahmen	<b>Design</b> – 80 cm Induktions-Kochfeld Glaskeramik – Glaskeramik, dekorlos – Facette vorne
<b>Komfort</b> – Direct Select – Re Start – Quick Start – Top Control-Digitalanzeige – Timer mit Abschaltfunktion je Kochzone – Kurzzeitwecker – <b>PerfectFry</b> Bratsensor mit 4 Temperaturstufen	<b>Komfort</b> – Direct Select – Re Start – Quick Start – Top Control-Digitalanzeige – Timer mit Abschaltfunktion je Kochzone – Kurzzeitwecker – <b>PerfectFry</b> Bratsensor mit 4 Temperaturstufen
<b>Leistung und Größe</b> – 2 Flexinduction-Kochzonen – 4 Induktions-Kochzonen mit Topferkennung – 17 Leistungsstufen	<b>Leistung und Größe</b> – Combi Zone – 4 Induktions-Kochzonen mit Topferkennung – 17 Leistungsstufen
<b>Schnelligkeit</b> – Power Boost-Funktion für alle Kochzonen	<b>Schnelligkeit</b> – Power Boost-Funktion für alle Kochzonen
<b>Umwelt und Sicherheit</b> – Energieverbrauchsanzeige – 2-stufige Restwärmeanzeige je Kochzone – Hauptschalter – Topferkennung – Power Management Funktion – Automatische Sicherheitsabschaltung – Kindersicherung – Wischschutzfunktion	<b>Umwelt und Sicherheit</b> – Energieverbrauchsanzeige – 2-stufige Restwärmeanzeige je Kochzone – Hauptschalter – Topferkennung – Power Management Funktion – Automatische Sicherheitsabschaltung – Kindersicherung – Wischschutzfunktion
<b>Gerätemaße (H x B x T)</b> – 5,5 x 58,3 x 51,3 cm	<b>Gerätemaße (H x B x T)</b> – 5,1 x 80,2 x 52,2 cm
<b>Nischenmaße (H x B x T)</b> – 5,5 x 56,0 x 49,0-50,0 cm	<b>Nischenmaße (H x B x T)</b> – 5,1 x 75,0 x 49,0-50,0 cm
<b>Technische Informationen</b> – Gesamtanschlusswert Elektro: 7,4 kW – Länge des Anschlusskabels: 1,1 m, beigelegt in Verpackung – Min. Arbeitsplattenstärke: 16 mm	<b>Technische Informationen</b> – Gesamtanschlusswert Elektro: 7,4 kW – Länge des Anschlusskabels: 1,1 m, beigelegt in Verpackung – Min. Arbeitsplattenstärke: 16 mm

\* Unverbindliche Preisempfehlung des Herstellers inkl. gesetzlicher MwSt.

# Herd-Kochfeld-Kombinationen



Einbauherd HEG378AS1,  
Einbauherd HEG378AS0



Ausstattung  
siehe Seite 100



Einbauherd HEH378BS1,  
Einbauherd HEH378BS0



Ausstattung  
siehe Seite 100



Induktions-Kochfeld  
NXX645CB5M



Ausstattung  
siehe Seite 102

Herd-Kochfeld-  
Kombination [select line](#)  
MKH63FP2

Kombination aus  
Einbauherd HEG378AS1 und  
Induktions-Kochfeld NXX645CB5M  
UPE: 2.769,- €\*

Herd-Kochfeld-  
Kombination [select line](#)  
MKH65FP2

Kombination aus  
Einbauherd HEH378BS1 und  
Induktions-Kochfeld NXX645CB5M  
UPE: 2.769,- €\*



Induktions-Kochfeld  
NVQ645CB6M



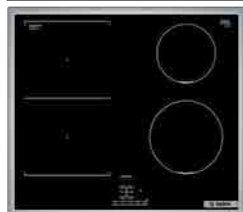
Ausstattung  
siehe Seite 100

Herd-Kochfeld-  
Kombination  
MKH63DP2

Kombination aus  
Einbauherd HEG378AS1 und  
Induktions-Kochfeld NVQ645CB6M  
UPE: 2.583,- €\*

Herd-Kochfeld-  
Kombination  
MKH65DP2

Kombination aus  
Einbauherd HEH378BS1 und  
Induktions-Kochfeld NVQ645CB6M  
UPE: 2.583,- €\*



Induktions-Kochfeld  
NVS645CB6M



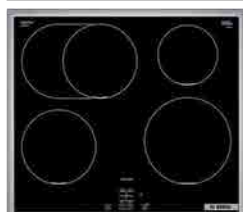
Ausstattung  
siehe Seite 102

Herd-Kochfeld-  
Kombination  
MKH63CP3

Kombination aus  
Einbauherd HEG378AS1 und  
Induktions-Kochfeld NVS645CB6M  
UPE: 2.524,- €\*

Herd-Kochfeld-  
Kombination  
MKH65CP3

Kombination aus  
Einbauherd HEH378BS1 und  
Induktions-Kochfeld NVS645CB6M  
UPE: 2.524,- €\*



Induktions-Kochfeld  
NIF645CB5M



Ausstattung  
siehe Seite 102

Herd-Kochfeld-  
Kombination [select line](#)  
MKH63IP2

Kombination aus  
Einbauherd HEG378AS1 und  
Induktions-Kochfeld NIF645CB5M  
UPE: 2.465,- €\*

Herd-Kochfeld-  
Kombination [select line](#)  
MKH65IP2

Kombination aus  
Einbauherd HEH378BS1 und  
Induktions-Kochfeld NIF645CB5M  
UPE: 2.465,- €\*



Elektro-Kochfeld  
NKH645GA2M




Ausstattung  
siehe Seite 102

Herd-Kochfeld-  
Kombination [select line](#)  
MKH63SP2

Kombination aus  
Einbauherd HEG378AS0 und  
Elektro-Kochfeld NKH645GA2M  
UPE: 1.896,- €\*

Herd-Kochfeld-  
Kombination [select line](#)  
MKH65SP1


Kombination aus  
Einbauherd HEH378BS0 und  
Elektro-Kochfeld NKH645GA2M  
UPE: 1.896,- €\*



Elektro-Kochfeld  
NKM645GA2E



Ausstattung  
siehe Seite 104



Elektro-Kochfeld  
NKN64RGA2E




Ausstattung  
siehe Seite 104



\* Unverbindliche Preisempfehlung des Herstellers inkl. gesetzlicher MwSt.



Einbauherd HEG317AS1,  
Einbauherd HEG317AS0



Ausstattung  
siehe Seite 100




Einbauherd HEH317BS0



Ausstattung  
siehe Seite 101




Einbauherd HDA3140S0



Ausstattung  
siehe Seite 101



Einbauherd HEA3130S0



Ausstattung  
siehe Seite 101

<p><b>Herd-Kochfeld-Kombination MKH63FK2</b></p> <p>Kombination aus Einbauherd HEG317AS1 und Induktions-Kochfeld NXX645CB5M UPE: 2.399,- €*</p>	<p>_____</p>	<p>_____</p>	<p>_____</p>
<p><b>Herd-Kochfeld-Kombination MKH63DK2</b></p> <p>Kombination aus Einbauherd HEG317AS1 und Induktions-Kochfeld NVQ645CB6M UPE: 2.229,- €*</p>	<p>_____</p>	<p>_____</p>	<p>_____</p>
<p><b>Herd-Kochfeld-Kombination MKH63CK3</b></p> <p>Kombination aus Einbauherd HEG317AS1 und Induktions-Kochfeld NVS645CB6M UPE: 2.180,- €*</p>	<p>_____</p>	<p>_____</p>	<p>_____</p>
<p><b>Herd-Kochfeld-Kombination MKH63IK2</b></p> <p>Kombination aus Einbauherd HEG317AS1 und Induktions-Kochfeld NIF645CB5M UPE: 2.086,- €*</p>	<p>_____</p>	<p>_____</p>	<p>_____</p>
<p><b>Herd-Kochfeld-Kombination MKH63SK2</b> <small>select line</small></p> <p>Kombination aus Einbauherd HEG317AS0 und Elektro-Kochfeld NKH645GA2M UPE: 1.540,- €*</p>	<p><b>Herd-Kochfeld-Kombination MKH65SK1</b> <small>select line</small></p> <p>Kombination aus Einbauherd HEH317BS0 und Elektro-Kochfeld NKH645GA2M UPE: 1.540,- €*</p>	<p>_____</p>	<p>_____</p>
<p><b>Herd-Kochfeld-Kombination MKH63ZK2</b></p> <p>Kombination aus Einbauherd HEG317AS0 und Elektro-Kochfeld NKM645GA2E UPE: 1.589,- €*</p>	<p><b>Herd-Kochfeld-Kombination MKH65ZK2</b></p> <p>Kombination aus Einbauherd HEH317BS0 und Elektro-Kochfeld NKM645GA2E UPE: 1.589,- €*</p>	<p>_____</p>	<p>_____</p>
<p>_____</p>	<p>_____</p>	<p><b>Herd-Kochfeld-Kombination MKH43SD0</b></p> <p>Kombination aus Einbauherd HDA3140S0 und Elektro-Kochfeld NKN64RGA2E UPE: 1.439,- €*</p>	<p><b>Herd-Kochfeld-Kombination MKH43SK1</b></p> <p>Kombination aus Einbauherd HEA3130S0 und Elektro-Kochfeld NKN64RGA2E UPE: 1.339,- €*</p>

\* Unverbindliche Preisempfehlung des Herstellers inkl. gesetzlicher MwSt.

## Serie | 6 Einbauherde



UPE: 1.657,- €\*

UPE: 1.657,- €\*

UPE: 1.235,- €\*

Serie | 6  
**HEG378AS0, Edelstahl**  
 (kombinierbar mit Elektro-Kochfeld)  
**HEG378AS1, Edelstahl**  
 (kombinierbar mit Induktions-Kochfeld)

Serie | 6  
**HEH378BS0, Edelstahl**  
 (kombinierbar mit Elektro-Kochfeld)  
**HEH378BS1, Edelstahl**  
 (kombinierbar mit Induktions-Kochfeld)

Serie | 6  
**HEG317AS0, Edelstahl**  
 (kombinierbar mit Elektro-Kochfeld)  
**HEG317AS1, Edelstahl**  
 (kombinierbar mit Induktions-Kochfeld)



**EXCLUSIV © Mehrausstattung**

- EXCLUSIV Design
- Versenkknebel mit Edelstahlkappen
- Auto Pilot 30 Programme
- 1 Backblech emailliert (inklusive)

**EXCLUSIV © Mehrausstattung**

- EXCLUSIV Design
- Versenkknebel mit Edelstahlkappen
- Backwagen mit Soft Einzug
- 1 Backblech emailliert (inklusive)

**EXCLUSIV © Mehrausstattung**

- EXCLUSIV Design
- Versenkknebel mit Edelstahlkappen
- Auto Pilot 10 Programme
- 1 Backblech emailliert (inklusive)

<p><b>Design</b></p> <ul style="list-style-type: none"> <li>- Versenkknebel</li> <li>- Backofen mit Granit Email</li> </ul>	<p><b>Design</b></p> <ul style="list-style-type: none"> <li>- Versenkknebel</li> <li>- Backofen mit Granit Email</li> </ul>	<p><b>Design</b></p> <ul style="list-style-type: none"> <li>- Versenkknebel</li> <li>- Backofen mit Granit Email</li> </ul>
<p><b>Komfort</b></p> <ul style="list-style-type: none"> <li>- Bedienung mit LCD-Display</li> <li>- Elektronikuhr</li> <li>- Temperaturregelung von 30 °C - 275 °C</li> <li>- Optische Aufheizkontrolle</li> <li>- Temperaturvorschlag Autostart</li> <li>- Auto Pilot 30 Programme</li> <li>- Klapptür mit Soft Close und Soft Open</li> <li>- Backofengrill aus Aluminium</li> <li>- Backofenbeleuchtung abschaltbar, Halogen-Innenbeleuchtung</li> </ul>	<p><b>Komfort</b></p> <ul style="list-style-type: none"> <li>- Backofentür, gedämpft</li> <li>- Auto Pilot 30 Programme</li> <li>- Bedienung mit LCD-Display</li> <li>- Elektronikuhr</li> <li>- Elektr. Temperaturregelung von 30 °C - 275 °C</li> <li>- Halogen-Innenbeleuchtung</li> <li>- Backofenbeleuchtung abschaltbar</li> <li>- Temperaturvorschlag, Aufheizkontrolle, Sabbatschaltung</li> </ul>	<p><b>Komfort</b></p> <ul style="list-style-type: none"> <li>- Bedienung mit LCD-Display</li> <li>- Elektronikuhr</li> <li>- Temperaturregelung von 50 °C - 275 °C</li> <li>- Optische Aufheizkontrolle</li> <li>- Auto Pilot 10 Programme</li> <li>- Klapptür mit Soft Close und Soft Open</li> <li>- Backofengrill aus Aluminium</li> <li>- Backofenbeleuchtung abschaltbar, Halogen-Innenbeleuchtung</li> </ul>
<p><b>Herdtyp und Heizart</b></p> <p><b>Einbauherd mit 10 Beheizungsarten:</b></p> <ul style="list-style-type: none"> <li>3D Heißluft, Ober-/Unterhitze, Umluftgrill, Großflächengrill, Pizzastufe, Unterhitze, Sanftgaren, Auftauen, Warmhalten, Heißluft sanft</li> <li>- Schnellaufheizung</li> <li>- Kühlgebläse</li> <li>- Garraum-Volumen: 71 l</li> </ul>	<p><b>Herdtyp und Heizart</b></p> <p><b>Einbauherd mit 10 Beheizungsarten:</b></p> <ul style="list-style-type: none"> <li>3D Heißluft, Ober-/Unterhitze, Umluftgrill, Großflächengrill, Pizzastufe, Unterhitze, Sanftgaren, Auftauen, Warmhalten, Heißluft sanft</li> <li>- Schnellaufheizung</li> <li>- Kühlgebläse</li> <li>- Garraum-Volumen: 71 l</li> </ul>	<p><b>Herdtyp und Heizart</b></p> <p><b>Einbauherd mit 7 Beheizungsarten:</b></p> <ul style="list-style-type: none"> <li>3D Heißluft, Ober-/Unterhitze, Umluftgrill, Großflächengrill, Pizzastufe, Unterhitze, Heißluft sanft</li> <li>- Schnellaufheizung</li> <li>- Kühlgebläse</li> <li>- Garraum-Volumen: 71 l</li> </ul>
<p><b>Zubehörträger / Auszugssystem</b></p> <ul style="list-style-type: none"> <li>- Einschubebenen: 5</li> <li>- 1-fach Teleskopvollauszug, ebenenunabhängig, mit Stopp-Funktion</li> </ul>	<p><b>Zubehörträger / Auszugssystem</b></p> <ul style="list-style-type: none"> <li>- Einschubebenen: 5</li> <li>- Backwagen mit SoftEinzug</li> </ul>	<p><b>Zubehörträger / Auszugssystem</b></p> <ul style="list-style-type: none"> <li>- Einschubebenen: 5</li> <li>- 1-fach-Teleskopauszug, ebenenunabhängig, mit Stopp-Funktion, Vollauszug</li> </ul>
<p><b>Reinigung</b></p> <p><b>Selbstreinigungs-Technik (Pyrolyse)</b></p> <ul style="list-style-type: none"> <li>- Reinigungsunterstützung</li> <li>- Vollglas-Innentür</li> </ul>	<p><b>Reinigung</b></p> <p><b>Selbstreinigungs-Technik (Pyrolyse)</b></p> <ul style="list-style-type: none"> <li>- Reinigungsunterstützung</li> <li>- Vollglas-Innentür</li> </ul>	<p><b>Reinigung</b></p> <ul style="list-style-type: none"> <li>- Reinigungsunterstützung</li> <li>- Vollglas-Innentür</li> </ul>
<p><b>Umwelt und Sicherheit</b></p> <ul style="list-style-type: none"> <li>- Sehr geringe Türtemperatur</li> <li>- Kindersicherung, Türverriegelung bei Pyrolysebetrieb</li> <li>- Sicherheitsabschaltung, Restwärmanzeige</li> <li>- Energieeffizienzklasse<sup>1</sup>: A</li> </ul>	<p><b>Umwelt und Sicherheit</b></p> <ul style="list-style-type: none"> <li>- Sehr geringe Türtemperatur</li> <li>- Kindersicherung, Türverriegelung bei Pyrolysebetrieb</li> <li>- Sicherheitsabschaltung, Restwärmanzeige</li> <li>- Energieeffizienzklasse<sup>1</sup>: A</li> </ul>	<p><b>Umwelt und Sicherheit</b></p> <ul style="list-style-type: none"> <li>- Geringe Türtemperatur</li> <li>- Kindersicherung, Restwärmanzeige</li> <li>- Energieeffizienzklasse<sup>1</sup>: A</li> </ul>
<p><b>Gerätemaße (H x B x T)</b></p> <p>59,5 x 59,4 x 54,8 cm</p>	<p><b>Gerätemaße (H x B x T)</b></p> <p>59,5 x 59,4 x 54,8 cm</p>	<p><b>Gerätemaße (H x B x T)</b></p> <p>59,5 x 59,4 x 54,8 cm</p>
<p><b>Nischenmaße (H x B x T)</b></p> <p>60,4 x 56,0 x 55,0 cm</p>	<p><b>Nischenmaße (H x B x T)</b></p> <p>60,4 x 56,0-56,8 x 55,0 cm</p>	<p><b>Nischenmaße (H x B x T)</b></p> <p>60,4 x 56,0 x 55,0 cm</p>
<p><b>Technische Informationen</b></p> <ul style="list-style-type: none"> <li>- Gesamtanschlusswert Elektro: 11,4 kW</li> <li>- Länge des Anschlusskabels: 1,2 m</li> <li>- Maße und Einbauhinweise zu diesem Gerät gemäß technischer Zeichnung beachten</li> </ul>	<p><b>Technische Informationen</b></p> <ul style="list-style-type: none"> <li>- Gesamtanschlusswert Elektro: 11,4 kW</li> <li>- Länge des Anschlusskabels: 1,1 m, beigelegt in Verpackung</li> <li>- Min. Arbeitsplattenstärke: 16 mm</li> </ul>	<p><b>Technische Informationen</b></p> <ul style="list-style-type: none"> <li>- Gesamtanschlusswert Elektro: 11,2 kW</li> <li>- Länge des Anschlusskabels: 1,2 m</li> <li>- Maße und Einbauhinweise zu diesem Gerät gemäß technischer Zeichnung beachten</li> </ul>
<p><b>Zubehör inklusive</b></p> <ul style="list-style-type: none"> <li>- 1 Backblech emailliert, 1 Kombirost,</li> <li>- 1 Universalpfanne</li> </ul>	<p><b>Zubehör inklusive</b></p> <ul style="list-style-type: none"> <li>- 1 Backblech emailliert, 1 Kombirost,</li> <li>- 1 Universalpfanne</li> </ul>	<p><b>Zubehör inklusive</b></p> <ul style="list-style-type: none"> <li>- 1 Backblech emailliert, 1 Kombirost,</li> <li>- 1 Universalpfanne</li> </ul>

\* Unverbindliche Preisempfehlung des Herstellers inkl. gesetzlicher MwSt.  
<sup>1</sup> Auf einer Energieeffizienzklassen-Skala von A+++ bis D (gem. EU Nr. 65/2014).




## Serie | 6 und Serie | 4 Einbaugeräte



UPE: 1.235,- €\*


Serie | 6  
HEH317BS0, Edelstahl  
(kombinierbar mit Elektro-Kochfeld)

select  
line**EXCLUSIV** Mehrausstattung

- EXCLUSIV Design
- Versenkknebel mit Edelstahlkappen
- Backwagen mit SoftEinzug
- 1 Backblech emailliert (inklusive)

UPE: 1.141,- €\*


Serie | 4  
HDA3140S0, Edelstahl  
(kombinierbar mit Elektro-Kochfeld)

**EXCLUSIV** Mehrausstattung

- EXCLUSIV Design
- Versenkknebel mit Edelstahlkappen
- 3-fach Teleskopvollauszug mit Stopp-Funktion
- gedämpfte Backofentür
- 1 Backblech emailliert (inklusive)

UPE: 1.023,- €\*

Serie | 4  
HEA3130S0, Edelstahl  
(kombinierbar mit Elektro-Kochfeld)

**EXCLUSIV** Mehrausstattung

- EXCLUSIV Design
- Versenkknebel mit Edelstahlkappen
- 1-fach Teleskopauszug, ebenenunabhängig

<b>Design</b> - Versenkknebel	<b>Design</b> - Versenkknebel	<b>Design</b> - Versenkknebel
<b>Komfort</b> - Backofentür, gedämpft - Auto Pilot 10 Programme - Bedienung mit LCD-Display - Elektronikuhr - Temperaturregelung von 50°C - 275°C - Halogen-Innenbeleuchtung - Aufheizkontrolle	<b>Komfort</b> - Bedienung mit LED-Display - Elektronikuhr - Temperaturregelung von 50°C - 275°C - Halogen-Innenbeleuchtung - Optische Aufheizkontrolle - Autostart - Backofengriff aus Aluminium - Wasserschale mit einem Fassungsvermögen von 250 ml	<b>Komfort</b> - Klapptür - Bedienung mit LED-Display (rot) - Elektronikuhr - Temperaturregelung von 50°C - 275°C - Halogen-Innenbeleuchtung - Aufheizkontrolle
<b>Herdtyp und Heizart</b> - Einbaugerät mit 7 Beheizungsarten: 3D Heißluft, Ober-/Unterhitze, Umluftgrill, Großflächengrill, Pizzastufe, Unterhitze, Heißluft sanft - Schnellaufheizung - Kühlgebläse - Garraum-Volumen: 71 l - XXL-Backofen mit Granit Email	<b>Herdtyp und Heizart</b> - Einbaugerät mit 8 Beheizungsarten: 3D Heißluft, Ober-/Unterhitze, Umluftgrill, Großflächengrill, Pizzastufe, Unterhitze, Heißluft sanft, Dampfunterstützung - Schnellaufheizung - Kühlgebläse - Garraum-Volumen: 71 l - XXL-Backofen mit Granit Email	<b>Herdtyp und Heizart</b> - Einbaugerät mit 5 Beheizungsarten: 3D Heißluft, Ober-/Unterhitze, Umluftgrill, Großflächengrill, Heißluft sanft - Schnellaufheizung - Kühlgebläse - Garraum-Volumen: 71 l - XXL-Backofen mit Granit Email
<b>Zubehörträger / Auszugssystem</b> - Einschubebenen: 5 - Backwagen mit Soft Einzug	<b>Zubehörträger / Auszugssystem</b> - Einschubebenen: 5 - 1-fach Teleskopauszug, ebenenunabhängig, mit Stopp-Funktion	<b>Zubehörträger / Auszugssystem</b> - Einschubebenen: 5 - 1-fach Teleskopauszug, ebenenunabhängig
<b>Reinigung</b> - Reinigungsunterstützung - Vollglas-Innentür	<b>Reinigung</b> - Reinigungsunterstützung - Vollglas-Innentür	<b>Reinigung</b> - Reinigungsunterstützung - Vollglas-Innentür
<b>Umwelt und Sicherheit</b> - Geringe Türtemperatur - Kindersicherung, Restwärmeanzeige - Energieeffizienzklasse <sup>1</sup> : A	<b>Umwelt und Sicherheit</b> - Kindersicherung - Energieeffizienzklasse <sup>1</sup> : A	<b>Umwelt und Sicherheit</b> - Kindersicherung - Energieeffizienzklasse <sup>1</sup> : A
<b>Gerätemaße (H x B x T)</b> 59,5 x 59,4 x 54,8 cm	<b>Gerätemaße (H x B x T)</b> 59,5 x 59,4 x 54,8 cm	<b>Gerätemaße (H x B x T)</b> 59,5 x 59,4 x 54,8 cm
<b>Nischenmaße (H x B x T)</b> 60,4 x 56,0 x 55,0 cm	<b>Nischenmaße (H x B x T)</b> 60,4 x 56,0 x 55,0 cm	<b>Nischenmaße (H x B x T)</b> 60,4 x 56,0 x 55,0 cm
<b>Technische Informationen</b> - Gesamtanschlusswert Elektro: 11,2 kW - Länge des Anschlusskabels: 1,2 m - Maße und Einbauhinweise zu diesem Gerät gemäß technischer Zeichnung beachten	<b>Technische Informationen</b> - Gesamtanschlusswert Elektro: 11,2 kW - Länge des Anschlusskabels: 1,2 m - Maße und Einbauhinweise zu diesem Gerät gemäß technischer Zeichnung beachten	<b>Technische Informationen</b> - Gesamtanschlusswert Elektro: 11,2 kW - Länge des Anschlusskabels: 1,2 m - Maße und Einbauhinweise zu diesem Gerät gemäß technischer Zeichnung beachten
<b>Zubehör inklusive</b> - 1 Backblech emailliert, 1 Kombirost, - 1 Universalpfanne	<b>Zubehör inklusive</b> - 1 Kombirost, 1 Universalpfanne	<b>Zubehör inklusive</b> - 1 Kombirost, 1 Universalpfanne

\* Unverbindliche Preisempfehlung des Herstellers inkl. gesetzlicher MwSt.

<sup>1</sup> Auf einer Energieeffizienzklassen-Skala von A+++ bis D (gem. EU Nr. 65/2014).

## Serie | 4 Induktions-Kochfelder herdsteuert



UPE: 1.638,- €\*

UPE: 1.432,- €\*

Serie | 4  
NXX645CB5M, Glaskeramik

select  
line

Serie | 4  
NVQ645CB6M, Glaskeramik



**EXCLUSIV © Mehrausstattung**  
- EXCLUSIV Design


**EXCLUSIV © Mehrausstattung**  
- EXCLUSIV Design

<p><b>Design</b></p> <ul style="list-style-type: none"> <li>- 60 cm Induktions-Kochfeld Glaskeramik</li> <li>- Glaskeramik, dekorlos</li> <li>- Umlaufender Rahmen</li> </ul>	<p><b>Design</b></p> <ul style="list-style-type: none"> <li>- 60 cm Induktions-Kochfeld Glaskeramik</li> <li>- Glaskeramik, dekorlos</li> <li>- Umlaufender Rahmen</li> </ul>
<p><b>Komfort</b></p> <ul style="list-style-type: none"> <li>- Switch Off Timer</li> <li>- Countdown-Timer</li> <li>- Kochfeldsteuerung</li> </ul>	<p><b>Komfort</b></p> <ul style="list-style-type: none"> <li>- Combi Zone</li> <li>- Countdown-Timer</li> <li>- Kochfeldsteuerung</li> </ul>
<p><b>Leistung und Größe</b></p> <ul style="list-style-type: none"> <li>- 2 Flexinduction-Kochzonen</li> <li>- 17 Leistungsstufen</li> </ul>	<p><b>Leistung und Größe</b></p> <ul style="list-style-type: none"> <li>- 2 Combi Zone-Kochzonen</li> <li>- 17 Leistungsstufen</li> </ul>
<p><b>Schnelligkeit</b></p> <ul style="list-style-type: none"> <li>- Power Boost-Funktion für alle Kochzonen</li> </ul>	<p><b>Schnelligkeit</b></p> <ul style="list-style-type: none"> <li>- Power Boost-Funktion für alle Kochzonen</li> </ul>
<p><b>Umwelt und Sicherheit</b></p> <ul style="list-style-type: none"> <li>- 2-stufige Restwärmeanzeige je Kochzone</li> <li>- Automatische Sicherheitsabschaltung</li> <li>- Kindersicherung</li> </ul>	<p><b>Umwelt und Sicherheit</b></p> <ul style="list-style-type: none"> <li>- 2-stufige Restwärmeanzeige je Kochzone</li> <li>- Automatische Sicherheitsabschaltung</li> <li>- Kindersicherung</li> </ul>
<p><b>Gerätemaße (H x B x T)</b></p> <p>5,5 x 58,3 x 51,3 cm</p>	<p><b>Gerätemaße (H x B x T)</b></p> <p>5,5 x 58,3 x 51,3 cm</p>
<p><b>Nischenmaße (H x B x T)</b></p> <p>5,5 x 56,0 x 49,0-50,0 cm</p>	<p><b>Nischenmaße (H x B x T)</b></p> <p>5,5 x 56,0 x 49,0-50,0 cm</p>
<p><b>Technische Informationen</b></p> <ul style="list-style-type: none"> <li>- Gesamtanschlusswert Elektro: 7,4 kW</li> <li>- Länge des Anschlusskabels: 86 cm, verbunden an Anschlussleiste</li> <li>- Min. Arbeitsplattenstärke: 16 mm</li> </ul>	<p><b>Technische Informationen</b></p> <ul style="list-style-type: none"> <li>- Gesamtanschlusswert Elektro: 7,4 kW</li> <li>- Länge des Anschlusskabels: 110 cm, verbunden an Anschlussleiste</li> <li>- Min. Arbeitsplattenstärke: 16 mm</li> </ul>

\* Unverbindliche Preisempfehlung des Herstellers inkl. gesetzlicher MwSt.

## Serie | 4 Induktions-Kochfelder herdsteuert


Neu



UPE: 1.364,- €\*

Serie | 4  
NVS645CB6M, GlaskeramikEXCLUSIV © Mehrausstattung  
- EXCLUSIV Design

Neu



UPE: 1.258,- €\*

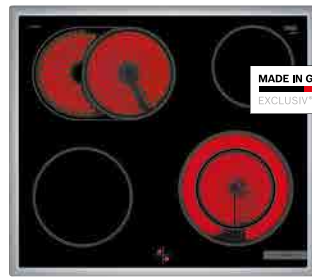
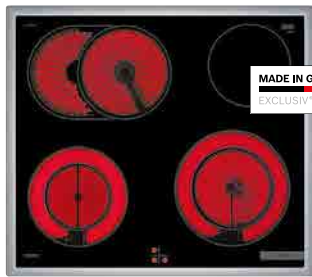
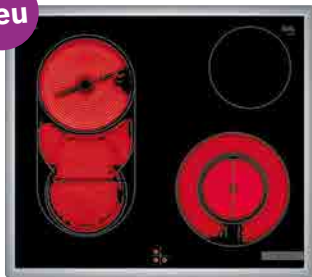
Serie | 4  
NIF645CB5M, GlaskeramikEXCLUSIV © Mehrausstattung  
- EXCLUSIV Design

<b>Design</b> - 60 cm Induktions-Kochfeld Glaskeramik - Glaskeramik, dekorlos - Umlaufender Rahmen	<b>Design</b> - 60 cm Induktions-Kochfeld Glaskeramik - Glaskeramik, dekorlos - Umlaufender Rahmen
<b>Komfort</b> - Combi Zone - Timer mit Abschaltfunktion - Kochfeldsteuerung	<b>Komfort</b> - Timer mit Abschaltfunktion je Kochzone - Kochfeldsteuerung
<b>Leistung und Größe</b> - 1 Combi Zone - 17 Leistungsstufen	<b>Leistung und Größe</b> - 1 Bräterzone - 17 Leistungsstufen
<b>Schnelligkeit</b> - Power Boost-Funktion für alle Kochzonen	<b>Schnelligkeit</b> - Power Boost-Funktion für alle Kochzonen
<b>Umwelt und Sicherheit</b> - 2-stufige Restwärmeanzeige je Kochzone - Automatische Sicherheitsabschaltung - Kindersicherung	<b>Umwelt und Sicherheit</b> - 2-stufige Restwärmeanzeige je Kochzone - Automatische Sicherheitsabschaltung - Kindersicherung
<b>Gerätemaße (H x B x T)</b> 5,5 x 58,3 x 51,3 cm	<b>Gerätemaße (H x B x T)</b> 5,5 x 58,3 x 51,3 cm
<b>Nischenmaße (H x B x T)</b> 5,5 x 56,0 x 49,0-50,0 cm	<b>Nischenmaße (H x B x T)</b> 5,5 x 56,0 x 49,0-50,0 cm
<b>Technische Informationen</b> - Gesamtanschlusswert Elektro: 6,9 kW - Länge des Anschlusskabels: 86 cm, verbunden an Anschlussleiste - Min. Arbeitsplattenstärke: 16 mm	<b>Technische Informationen</b> - Gesamtanschlusswert Elektro: 7,4 kW - Länge des Anschlusskabels: 86 cm, verbunden an Anschlussleiste - Min. Arbeitsplattenstärke: 16 mm

\* Unverbindliche Preisempfehlung des Herstellers inkl. gesetzlicher MwSt.

## Serie | 4 Elektro-Kochfelder

Neu



UPE: 636,- €\*

UPE: 583,- €\*

UPE: 531,- €\*

Serie | 4  
NKM645GA2E, Glaskeramik

Serie | 4  
NKH645GA2M, Glaskeramik

select  
line

Serie | 4  
NKN64RGA2E, Glaskeramik



EXCLUSIV © Mehrausstattung  
– EXCLUSIV Design

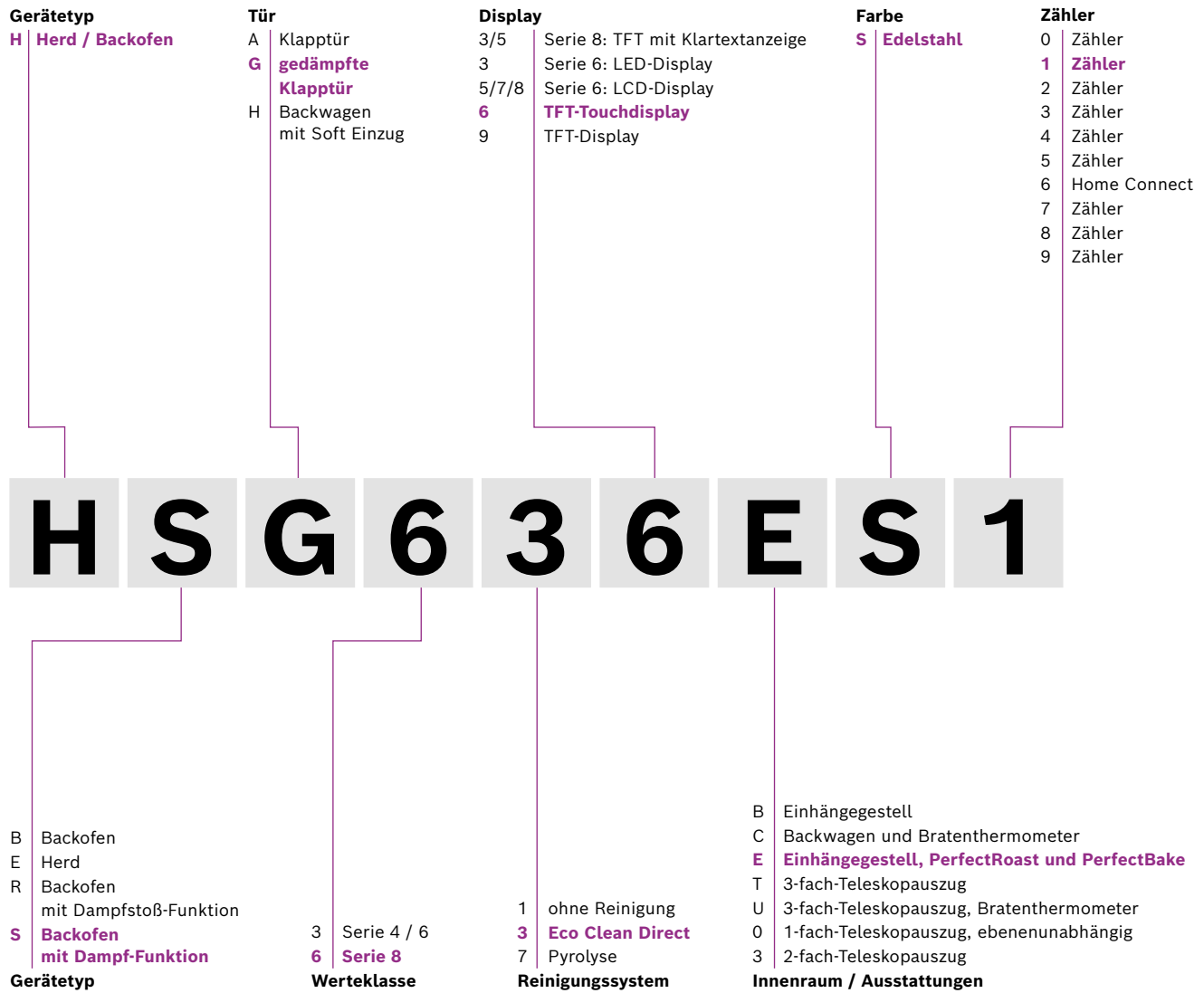
EXCLUSIV © Mehrausstattung  
– EXCLUSIV Design

EXCLUSIV © Mehrausstattung  
– EXCLUSIV Design

<p><b>Design</b> – 60 cm Kochfeld Glaskeramik – Glaskeramik, dekorlos – Umlaufender Rahmen</p>	<p><b>Design</b> – 60 cm Kochfeld Glaskeramik – Glaskeramik, dekorlos – Umlaufender Rahmen</p>	<p><b>Design</b> – 60 cm Kochfeld Glaskeramik – Glaskeramik, dekorlos – Umlaufender Rahmen</p>
<p><b>Komfort</b></p>	<p><b>Komfort</b> – Timer mit Abschaltfunktion – Kochfeldsteuerung</p>	<p><b>Komfort</b></p>
<p><b>Leistung und Größe</b> – 1 Combi Zone – 1 Zweikreis-Kochzone – 17 Leistungsstufen – Kochzonen: Vorne links: 145 mm, 1.2 kW Hinten links: 180 mm, 270 mm, 370 mm, 1.7 kW Hinten rechts: 145 mm, 1.2 kW Vorne rechts: 120 mm, 210 mm, 0.75 kW</p>	<p><b>Leistung und Größe</b> – 4 High Speed-Kochzonen, davon 1 Bräterzone – 2 Zweikreis-Kochzonen – Zonenerweiterung über Knebel</p>	<p><b>Leistung und Größe</b> – 4 High Speed-Kochzonen, davon 1 Bräterzone – 1 Zweikreis-Kochzone</p>
<p><b>Schnelligkeit</b></p>	<p><b>Schnelligkeit</b> – Power Boost-Funktion für alle Kochzonen</p>	
<p><b>Umwelt und Sicherheit</b> – 4-fach-Restwärmeanzeige</p>	<p><b>Umwelt und Sicherheit</b> – 4-fach-Restwärmeanzeige</p>	<p><b>Umwelt und Sicherheit</b> – 4-fach-Restwärmeanzeige</p>
<p><b>Gerätemaße (H x B x T)</b> 4,3 x 58,3 x 51,3 cm</p>	<p><b>Gerätemaße (H x B x T)</b> 4,3 x 58,3 x 51,3 cm</p>	<p><b>Gerätemaße (H x B x T)</b> 4,3 x 58,3 x 51,3 cm</p>
<p><b>Nischenmaße (H x B x T)</b> 4,3 x 56,0 x 49,0-50,0 cm</p>	<p><b>Nischenmaße (H x B x T)</b> 4,3 x 56,0 x 49,0-50,0 cm</p>	<p><b>Nischenmaße (H x B x T)</b> 4,3 x 56,0 x 49,0-50,0 cm</p>
<p><b>Technische Informationen</b> – Gesamtanschlusswert Elektro: 7,1 kW – Min. Arbeitsplattenstärke: 16 mm</p>	<p><b>Technische Informationen</b> – Gesamtanschlusswert Elektro: 7,8 kW – Länge des Anschlusskabels: 0,86 m, beigelegt in Verpackung – Min. Arbeitsplattenstärke: 16 mm</p>	<p><b>Technische Informationen</b> – Gesamtanschlusswert Elektro: 7,8 kW – Min. Arbeitsplattenstärke: 16 mm</p>

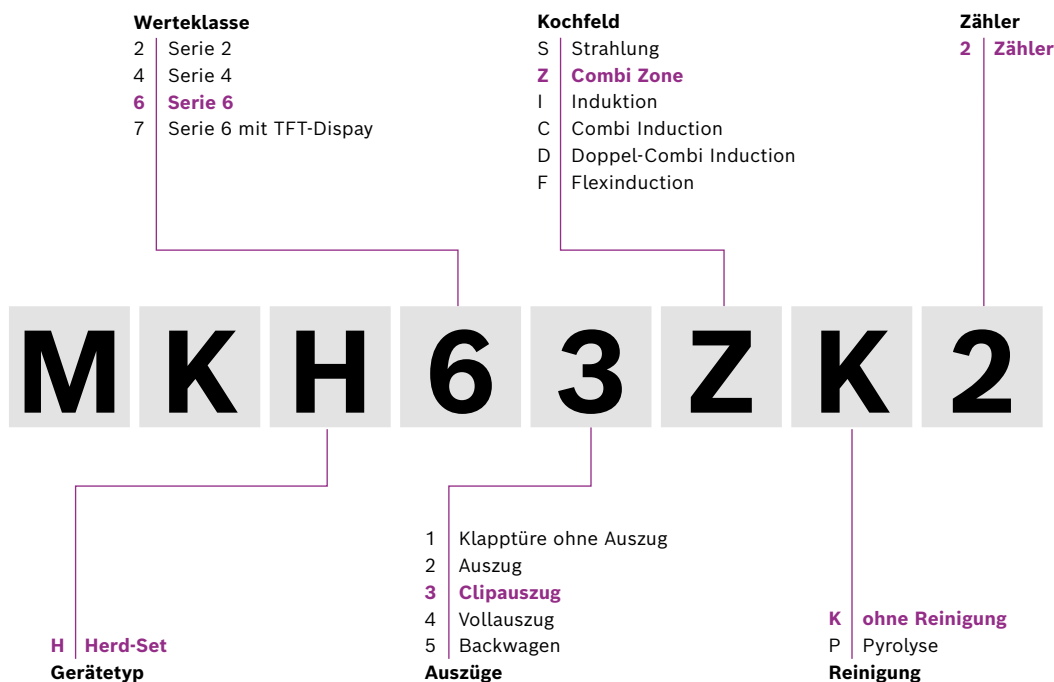
\* Unverbindliche Preisempfehlung des Herstellers inkl. gesetzlicher MwSt.

# Typ-Struktur Herde und Backöfen Einbau.

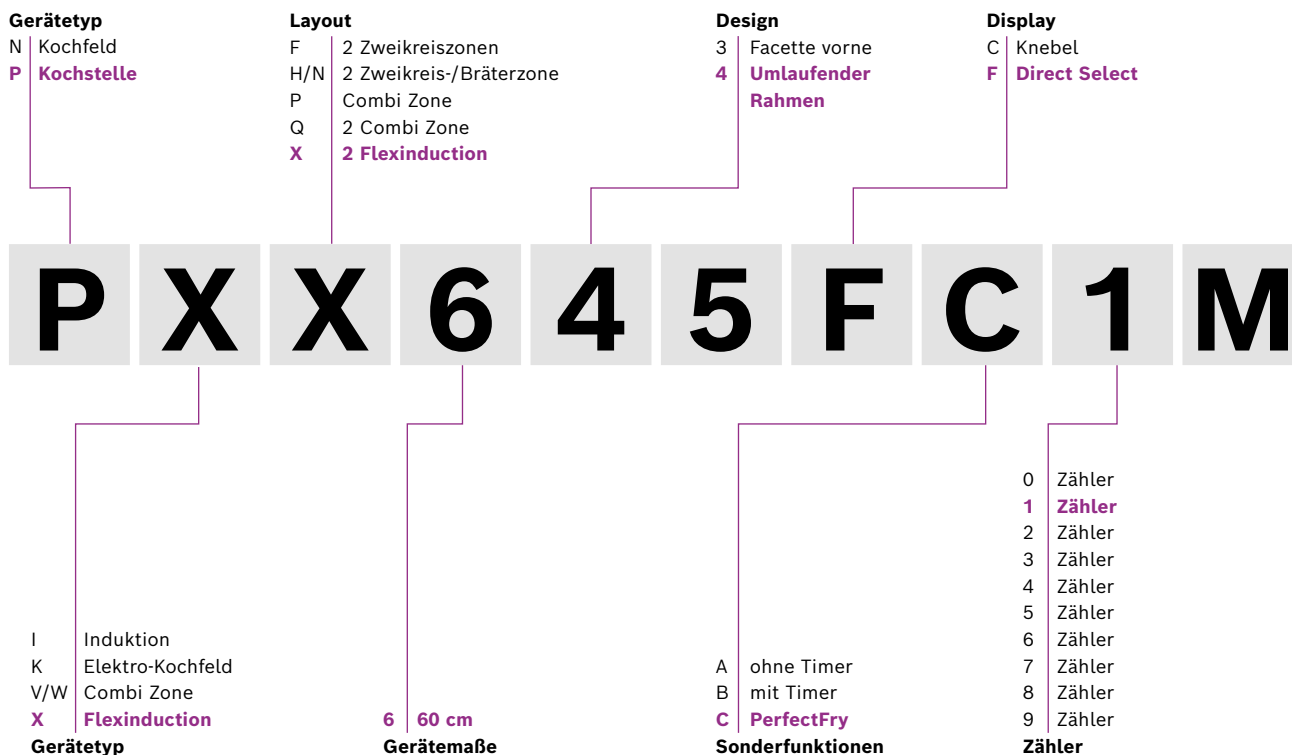




# Typ-Struktur Herd-Sets.



# Typ-Struktur Kochfelder.



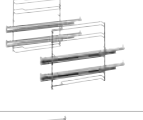
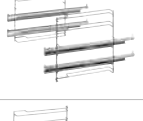







# Nachkaufbares Sonderzubehör für Kochfelder.

	Beschreibung	Bestell-Nr.	PXX645 FC1M	NXX645 CB5M	NVQ645 CB6M	NVS645 CB6M	NIF645 CB5M	NKM645 GA2E	NKH645 GA2M	NKN64R GA2E	UPE*
	Teppan Yaki, groß	HEZ390512	●	●	–		–	●	–	–	588,- €
	6 teiliges Topfset	HEZ9SE060	–	●	●	●	●		–	–	434,- €
	Grillplatte	HEZ390522	●	●	–		–	●	–	–	356,- €
	4 teiliges Topfset	HEZ9SE040	–	●	●	●	●		–	–	331,- €
	Edelstahl-Bräter, induktions- geeignet	HEZ390011	●	●	–		●	●	–	–	210,- €
	Eisenpfanne Ø 18 / 28 cm	HEZ9FE280	–	●	●		●		●	●	184,- €
	Edelstahl-Wok, induktions- geeignet	HEZ390090	●	●	–	●	●		●	●	136,- €
	Systempfanne Ø 21 cm	HEZ390230	●	●	–		●		–	–	129,- €
	Kochgeschirr- Set	HEZ9SE030	–	–	–	●	–	●	●	●	125,- €
	Systempfanne Ø 19 cm	HEZ390220	●	●	–		●		–	–	112,- €
	Espresso Kocher 4 Tassen	HEZ9ES100	–	●	●	●	●		–	–	111,- €
	Systempfanne Ø 15 cm	HEZ390210	●	●	–		●		–	–	98,- €

# Nachkaufbares Sonderzubehör für Einbau-Backöfen und -Herde.

	Beschreibung	Bestell-Nr.	HSG 636ES1	HRG 6753S2	HBG 378AS0	HBG 317AS0	HEG 378AS0 HEG 378AS1	HEH 378BS0 HEH 378BS1	HEG 317AS0 HEG 317AS1	HEH 317BS0	HDA 3140S0	HEA 3130S0	UPE*
	Backblech, emailliert, seitlich ausziehbar <sup>1</sup>	HEZ541600	-	-	-	-	-	-	-	•	•	-	86,- €
	Backblech, emailliert (für Backwagen)	HEZ541000	-	-	-	-	-	-	-	•	•	-	52,- €
	Schmale Universalpfanne, emailliert (2 Stck.)	HEZ530000	-	-	-	•	•	•	•	•	-	-	83,- €
	Backblech, antihaf-beschichtet <sup>1</sup>	HEZ531010	-	-	•	•	•	•	•	-	-	•	74,- €
	Backblech, emailliert	HEZ631070	•	•	-	-	-	-	-	-	-	-	48,- €
	Backblech, emailliert <sup>1</sup>	HEZ531000	-	-	•	•	•	-	•	•	•	•	48,- €
	Profi-Pfanne, emailliert	HEZ633070	•	•	-	•	-	•	-	-	-	-	80,- €
	Profi-Pfanne, emailliert <sup>1</sup>	HEZ533000	-	-	•	•	•	•	•	•	-	-	80,- €
	Deckel für Profipfanne	HEZ633001	•	•	-	•	-	•	-	-	-	-	80,- €
	Deckel für Profi-Pfanne <sup>1</sup>	HEZ333001	-	-	•	•	•	•	•	•	-	-	80,- €
	Universalpfanne, antihaf-beschichtet <sup>1</sup>	HEZ532010	-	-	•	•	•	-	-	-	-	•	74,- €
	Universalpfanne, emailliert	HEZ632070	•	•	-	-	-	-	-	-	-	-	55,- €
	Universalpfanne, emailliert <sup>1</sup>	HEZ532000	-	-	•	•	•	-	-	-	-	•	55,- €
	Universalpfanne, emailliert (für Backwagen) <sup>1</sup>	HEZ542000	-	-	-	-	-	-	-	•	•	-	52,- €
	Kombirost (für Backwagen)	HEZ544000	-	-	-	-	-	•	-	•	•	•	50,- €

	Beschreibung	Bestell-Nr.	HSG 636ES1	HRG 6753S2	HBG 378AS0	HBG 317AS0	HEG 378AS0 HEG 378AS1	HEH 378BS0 HEH 378BS1	HEG 317AS0 HEG 317AS1	HEH 317BS0	HDA 3140S0	HEA 3130S0	UPE*
	Teleskop-Vollauszug 3-fach, pyrolysefähig	HEZ638370	-	●	-	-	-	-	-	-	-	-	290,- €
	Teleskop-Vollauszug 3-fach	HEZ638300	-	-	●	●	●	-	●	●	●	●	228,- €
	Teleskop-Vollauszug 2-fach, pyrolysefähig	HEZ638270	-	-	-	-	-	-	-	-	-	-	196,- €
	Teleskop-Vollauszug 3-fach	HEZ538S00	-	-	●	●	●	-	●	●	●	●	184,- €
	Teleskop-Vollauszug 2-fach	HEZ638200	-	-	●	●	●	-	●	●	●	●	153,- €
	Teleskop-Vollauszug 1-fach, pyrolysefähig	HEZ638170	-	-	-	-	-	-	-	-	-	-	110,- €
	Teleskop-Vollauszug 1-fach	HEZ638100	-	-	-	-	-	-	-	-	-	●	83,- €
	Teleskop- überszug, ebenenunabhängig	HEZ638000	-	-	-	-	-	-	-	-	-	-	125,- €
	Teleskopauszug 1-fach, ebenenunabhängig	HEZ538000	●	-	●	●	●	-	●	-	-	●	82,- €
	Backstein	HEZ327000	●	●	●	●	●	●	●	●	●	●	185,- €
	Glaspfanne	HEZ636000	●	●	●	●	●	●	●	●	●	●	86,- €
	Glasbräter 5,4 l	HEZ915003	●	●	●	●	●	●	●	●	●	●	62,- €
	Pizzaform <sup>1</sup>	HEZ617000	●	●	-	-	-	-	-	-	-	-	44,- €
	Pizzaform	HEZ317000	-	-	●	●	●	●	●	●	●	●	44,- €

● nachkaufbar – nicht nachkaufbar

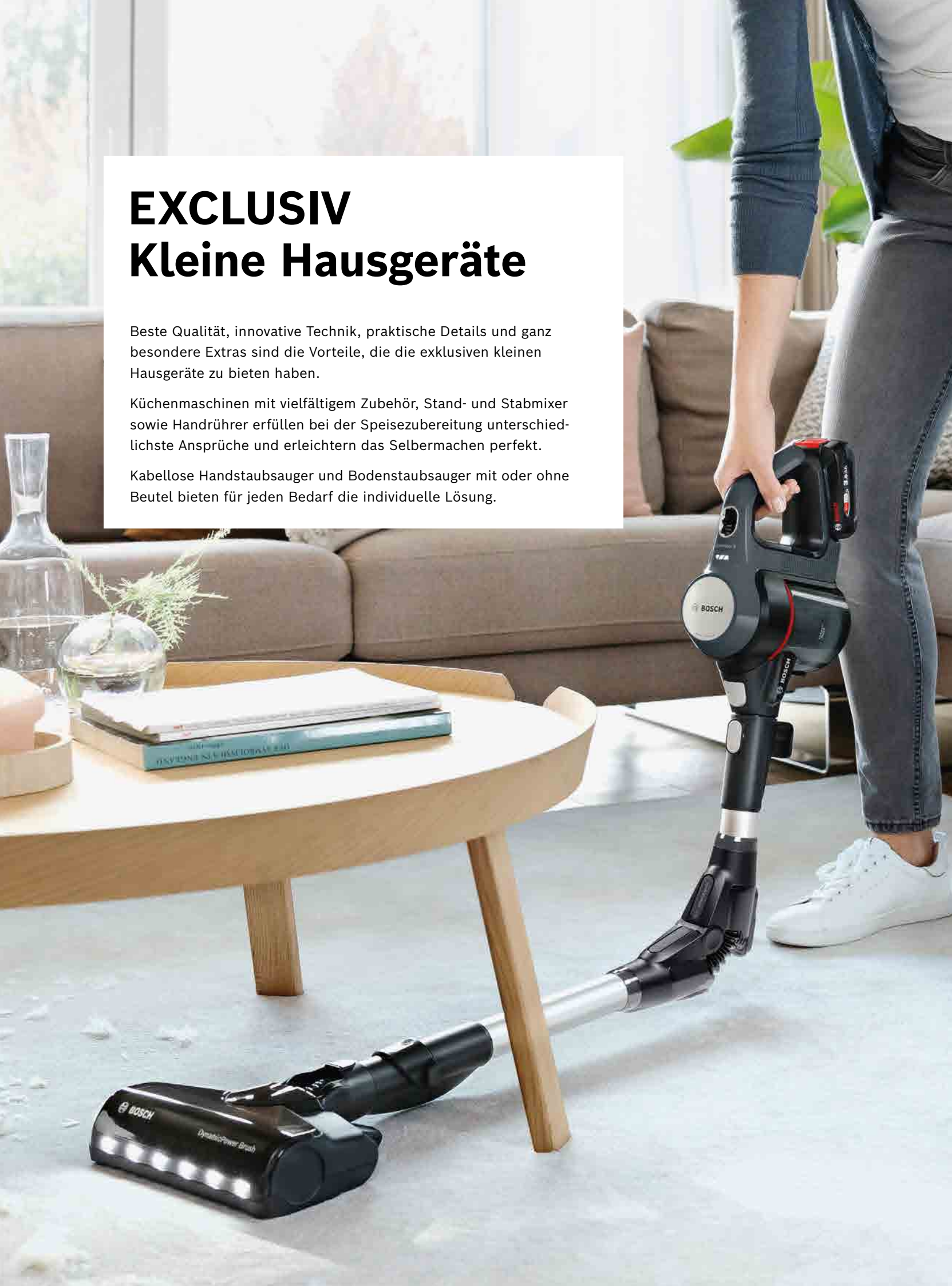
<sup>1</sup> Abbildung ähnlich. \* Unverbindliche Preisempfehlung des Herstellers inkl. gesetzlicher MwSt.

# EXCLUSIV Kleine Hausgeräte

Beste Qualität, innovative Technik, praktische Details und ganz besondere Extras sind die Vorteile, die die exklusiven kleinen Hausgeräte zu bieten haben.

Küchenmaschinen mit vielfältigem Zubehör, Stand- und Stabmixer sowie Handrührer erfüllen bei der Speis Zubereitung unterschiedlichste Ansprüche und erleichtern das Selbermachen perfekt.

Kabellose Handstaubsauger und Bodenstaubsauger mit oder ohne Beutel bieten für jeden Bedarf die individuelle Lösung.







## OptiMUM. Backen in Perfektion.

Die OptiMUM ist der perfekte Assistent für alle Back- und Kochideen. Für hervorragend verarbeitete Teige sorgt der extrastarke 1.500-Watt-Motor mit Smart dough sensor. Mithilfe der integrierten Waage lassen sich Zutaten direkt in der Schüssel abwägen. Dank 3D PlanetaryMixing, dem dreidimensionalen Rührsystem, werden alle Zutaten optimal vermischt. Und lange Freude am Gerät garantiert das edle und langlebige Vollmetall-Gehäuse mit hochwertigen Details.

## ErgoMaster Serie 6. Mehr Druck, mehr Drehzahl. Dauerhaft.

Der ErgoMaster Serie 6 Stabmixer steht für die komfortable Zubereitung von leckeren Gerichten – und das im Handumdrehen. Über den extragroßen Bedienhebel lässt sich die Geschwindigkeit einfach und intuitiv regulieren: Je fester der Griff, desto schneller die Geschwindigkeit beim Stabmixer. Die welterste Kupplung aus Keramik sorgt dafür, dass die Motorleistung verlustfrei an das Messer übertragen wird. Und im Zusammenspiel mit der speziell designten Mixglocke werden alle Zutaten optimal vermischt und somit perfekte Mixergebnisse erzielt.



## Unlimited 7. Leistungsstark und unglaublich flexibel.

Wenn man sich starke Saugkraft und unbegrenzte Flexibilität beim Staubsaugen wünscht, ist der Unlimited 7 genau der Richtige. Mit mehr als 99,9 % Staubaufnahme<sup>1)</sup> und echten Komfort-Features wie dem knickbaren Rohr, der Selbststehend-Funktion oder der Fußentriegelung der Düse wird das Saugen zum reinen Vergnügen. Mit dem leistungsstarken 3.0 Ah Power For All Akku lassen sich auch anspruchsvolle Reinigungsaufgaben mühelos bewältigen.



<sup>1)</sup> Staubaufnahme gemessen in der Turbostufe auf harten Böden mit Ritzen. Getestet nach EN 60312-1:2017.

# OptiMUM. Backen in Perfektion.

Die einzige Frage, die sich noch stellt, ist: Was backe ich als nächstes? Die OptiMUM begeistert nicht nur durch attraktives Design, sondern ist auch perfekt für die anspruchsvollsten Aufgaben gewappnet. Sie ist so der perfekte Assistent für alle Back- und Kochideen und garantiert stets beste Verarbeitungsergebnisse.



## OptiMUM. Langjährige Erfahrung ist einfach das beste Rezept.

### ► Extrastarker 1.500-Watt-Motor

Hervorragend verarbeitete Teige dank starkem 1.500-Watt-Motor und Smart dough sensor.

### ► Praktisch und zeitsparend

Mit der integrierten Waage lassen sich Zutaten direkt in der Schüssel abwägen. Dank der Automatikprogramme SensorControl Plus gelingen Sahne, Eischnee und sogar Hefeteige auf Knopfdruck.

### ► Perfekte Ergebnisse

Dank 3D PlanetaryMixing, dem dreidimensionalen Rührsystem, werden alle Zutaten optimal vermischt.

### ► Für lange Freude am Gerät

Edles und langlebiges Vollmetall-Gehäuse mit hochwertigen Details.

### ► Große Zubehörauswahl

Für zahlreiche Koch- und Backideen. Das Zubehör ist dank Farbkennzeichnung besonders einfach am Gerät anzubringen.

## Die OptiMUM Zubehör-Sets für grenzenlose Geschmacksvielfalt.



MUZ9VL1 VeggieLove



MUZ9VLP1 VeggieLove Plus



MUZ9HA1 HuntingAdventure



MUZ9TM1 TastyMoments



MUZ9PP1 PastaPassion



MUZ9BS1 BakingSensation



**Küchenmaschine OptiMUM**

**MUM9DX5S31 Küchenmaschine OptiMUM platinum silver**

**EAN-Code**  
4242002938233

**Die OptiMUM Küchenmaschine im schlanken, edlen Design. Mit integrierter Waage, Automatik-Programmen SensorControl Plus und 1.500 Watt Motor-Power für stets perfekte Ergebnisse.**

- ▶ Einfach praktisch! Dank der integrierten Waage können alle Zutaten direkt in der Schüssel und im Mixer exakt abgewogen werden
- ▶ Automatisch die perfekte Konsistenz von Hefeteig, Sahne und Eischnee erhalten – dank der intelligenten Automatik-Programme SensorControl Plus. Mit dem integrierten Timer können zusätzlich Rührzeiten individuell eingestellt werden
- ▶ Hervorragend verarbeitete Teige dank extrastarkem 1.500-Watt-Motor und Smart dough sensor, Langlebigkeit durch Vollmetall-Gehäuse und Flexibilität durch perfekt abgestimmtes Profi-Zubehör
- ▶ Perfekte Ergebnisse dank dem 3D PlanetaryMixing, da nichts mehr an der Schüssel kleben bleibt. Eine komfortable Zubereitung bietet die große Edelstahl-Rührschüssel mit 5,5 l Kapazität und zwei Griffen für einfache Handhabung
- ▶ Große Zubehörauswahl für zahlreiche Koch- und Backideen. Das Zubehör ist dank Farbkennzeichnung besonders einfach am Gerät anzubringen

**EXCLUSIV Mehrausstattung**

- ▶ Durchlaufschnitzler mit 5 Scheiben für schnelles Raspeln, Reiben und Schneiden von unterschiedlichsten Zutaten



**Zubehör Küchenmaschine OptiMUM**

**MUZ9VL1 VeggieLove Zubehör-Set**

**EAN-Code**  
4242002943756

**Das Lifestyle Set VeggieLove mit Durchlaufschnitzler inkl. fünf Scheiben für köstliche vegetarische Gerichte.**

- ▶ Vielseitiger Küchenhelfer: fünf Scheiben für schnelles Raspeln, Reiben und Schneiden von unterschiedlichsten Zutaten
- ▶ Passend für OptiMUM



**MUZ9CC1 Würfelschneider**

**EAN-Code**  
4242002973432

**Praktischer Würfelschneider für gleichmäßig große Würfel – ideal für große Mengen.**

- ▶ Bequemes und schnelles Würfeln von Fleisch, Kartoffeln, Gemüse und Obst in gleichmäßig große Würfel (0,9 cm x 0,9 cm)
- ▶ Gitterreiniger inklusive
- ▶ Passend für den OptiMUM Durchlaufschnitzler








**MUZ9AG1 Asia-Gemüse-Scheibe Edelstahl**

**EAN-Code**  
4242005202751

- ▶ Raspelt und schneidet Gemüse schnell und einfach in feine Streifen. Für asiatische Gemüsegerichte und Suppeneinlagen, sowie dekorative Beilagen oder Garnitur von Fisch- und Fleischspeisen
- ▶ Langzeitig gute Schneidergebnisse durch gehärtete und geschliffene Schneideinsätze
- ▶ Die Scheibe aus Edelstahl ist geschmacksneutral und einfach zu reinigen
- ▶ Passend für den OptiMUM Durchlaufschnitzler und Multimixer



<p><b>MUZ9PS1 Pommes-frites-Scheibe</b></p> <p><b>Pommes-frites-Scheibe für die einfache und schnelle Zubereitung von selbstgemachten, frischen Pommes frites.</b></p> <ul style="list-style-type: none"> <li>▶ Einfaches, schnelles und gleichmäßiges Schneiden von rohen Kartoffeln</li> <li>▶ Dauerhaft gute, präzise Ergebnisse dank hochwertigem Edelstahl</li> <li>▶ Passend für den OptiMUM Durchlaufschneider und Multimixer</li> </ul>	<p><b>EAN-Code</b> 4242002968193</p>	
<p><b>MUZ9SC1 SuperCut Wendescheibe</b></p> <p><b>SuperCut Wendescheibe für einen exakten Schnitt bei weichen und faserigen Lebensmitteln.</b></p> <ul style="list-style-type: none"> <li>▶ Spezielles Zickzack-Messer für präzises Schneiden</li> <li>▶ Dauerhaft gute, präzise Ergebnisse dank hochwertigem Edelstahl</li> <li>▶ Passend für den OptiMUM Durchlaufschneider und Multimixer</li> </ul>	<p><b>EAN-Code</b> 4242002968179</p>	
<p><b>MUZ9VLP1 VeggieLove Plus Zubehör-Set</b></p> <p><b>Das Lifestyle Set VeggieLove Plus mit Multimixer inkl. drei Scheiben, zusätzlichem Hackmesser und Zitruspresse für die gesunde vegetarische Küche.</b></p> <ul style="list-style-type: none"> <li>▶ Küchenhelfer für köstliche vegetarische Gerichte: drei Scheiben für schnelles Raspeln, Reiben und Schneiden von verschiedensten Zutaten</li> <li>▶ Überraschend vielseitig: mit einer zusätzlichen Zitruspresse für frische Säfte sowie einem Hackmesser für Kräuter, Nüsse und vielem mehr</li> <li>▶ Passend für OptiMUM</li> </ul>	<p><b>EAN-Code</b> 4242002953458</p>	
<p><b>MUZ9HA1 HuntingAdventure Zubehör-Set</b></p> <p><b>Das Lifestyle Set HuntingAdventure mit Fleischwolf und Wurststopfer-Aufsatz zur Herstellung von Fleisch- und Gemüseterrinen, Wurstbrät und Hackfleischmischungen.</b></p> <ul style="list-style-type: none"> <li>▶ Perfekt zur Verarbeitung von gekochtem oder rohem Fleisch, Fisch und Gemüse. Das Lifestyle Set HuntingAdventure beinhaltet Fleischwolf, Wurststopfer- und Kebbe-Aufsatz</li> <li>▶ Passend für OptiMUM</li> </ul>	<p><b>EAN-Code</b> 4242002943718</p>	
<p><b>MUZ9SV1 Spritzgebäckvorsatz für Fleischwolf</b></p> <ul style="list-style-type: none"> <li>▶ Zubereitung von Spritzgebäck auch in größeren Mengen – schnell, einfach, professionell</li> <li>▶ Vier unterschiedliche Formen stehen zur Auswahl</li> <li>▶ Passend für OptiMUM Fleischwolf</li> </ul>	<p><b>EAN-Code</b> 4242002968919</p>	
<p><b>MUZ9PP1 PastaPassion Zubehör-Set</b></p> <p><b>Das Lifestyle Set PastaPassion mit Lasagne- und Tagliatellevorsatz für selbstgemachte Nudeln.</b></p> <ul style="list-style-type: none"> <li>▶ Einfach und schnell – selbstgemachte Pasta. Mit den Profi-Pastavorsätzen für Lasagneplatten und Tagliatelle gelingt frische Pasta im Handumdrehen</li> <li>▶ Passend für OptiMUM</li> </ul>	<p><b>EAN-Code</b> 4242002943299</p>	





**MUZ9PP2 Pasta-Scheiben für den Fleischwolf**

**Fünf unterschiedliche Pasta-Scheiben für den Fleischwolf zur Herstellung vieler Nudel-Variationen.**

- ▶ Fünf verschiedene Pasta-Scheiben für vielfältige, selbstgemachte Nudel-Kreationen (Ditaloni rigati, Cellentani, Rigatoni, Fusilli, Maccheroni)
- ▶ Mit Leichtigkeit Pasta selbst herstellen und professionelle Ergebnisse erhalten
- ▶ Passend für den OptiMUM Fleischwolf

**EAN-Code**  
4242002973418



**MUZ9BS1 BakingSensation Zubehör-Set**

**Das Lifestyle-Set BakingSensation für köstliches selbstgemachtes Spritzgebäck.**

- ▶ Für die einfache und schnelle Zubereitung auch von großen Mengen Gebäck – dank Fleischwolf schnell und professionell
- ▶ Mit dem praktischen Einsatz, der im Lieferumfang enthalten ist, können Sie 4 verschiedene Gebäckvarianten kreieren
- ▶ Extragroße Schüssel mit 5,5 l Fassungsvermögen für bis zu 3,5 kg Rührteig oder 1,5 kg Mehl plus Zutaten bei Hefeteig
- ▶ Passend für OptiMUM

**EAN-Code**  
4242002973456



**MUZ9TM1 TastyMoments 5-in-1 Multi-Zerkleinerer-Set**

**Das Lifestyle Set TastyMoments mit 5-in-1 Multi-Zerkleinerer-Set für leckere Smoothies und delikate Pesto-Kreationen.**

- ▶ Ein kompaktes und vielseitiges Multi-Zerkleinerer-Set mit durchdachter 5-in-1 Funktionalität: Kräuter-/Gewürzmühle, Universalzerkleinerer und Mixer mit praktischer Aufbewahrungs- und ToGo-Lösung
- ▶ Besonders praktisch sind die weiteren Arbeitsgefäße und passenden Verschlussdeckel zum einfachen Aufbewahren der verarbeiteten Gewürze, Kräuter und Speisen
- ▶ Passend für OptiMUM

**EAN-Code**  
4242002943732



**MUZ9RV1 Trommelschnitzler**

- ▶ Schneiden und Zerkleinern sowohl fein als auch grob – problemloser Einsatz der Zerkleinerungstrommeln
- ▶ Für die einfache und schnelle Verarbeitung von Obst, Gemüse, Hartkäse, Nüssen und vielem mehr
- ▶ Einfach zu reinigen, da spülmaschinengeeignet
- ▶ Passend für OptiMUM
- ▶ Adapter MUZ9AD1 notwendig

**EAN-Code**  
4242002973470



**MUZ9GM1 Getreidemühle mit Kegelmahlwerk aus Stahl**

- ▶ Effiziente Leistung und komfortable Handhabung dank Edelstahlkegel und großem Einfüllschacht
- ▶ Einfaches und bequemes Mahlen aller Getreidesorten (außer Mais) und Ölsaaten direkt in die Schüssel
- ▶ Stufenlos einstellbarer Mahlgrad von fein bis grob – so gelingt jedes Mehl für jede gewünschte Brotsorte perfekt
- ▶ Passend für OptiMUM

**EAN-Code**  
4242005175512



**MUZ9AD1 Adapter**

- ▶ Adapter zur einfachen Montage des Fleischwolfs, der Profi-Pastavorsätze und des Trommelschnitzlers
- ▶ Robustes Metall – einfach zu reinigen
- ▶ Passend für OptiMUM

**EAN-Code**  
4242002968933

**MUZ9MX2 Mixer-Aufsatz aus Glas**

- ▶ Heiße Suppen und eiskalte Getränke: Der dickwandige ThermoSafe Mixer-Aufsatz aus Glas ist besonders hitze- und kältebeständig
- ▶ Die innovative Form des Glas-Aufsatzes macht das Mixen noch leiser
- ▶ Schnelles und einfaches Mixen von gesunden Getränken und Shakes oder raffinierten Cocktails
- ▶ Spülmaschinengeeignet – daher besonders einfach zu reinigen
- ▶ Passend für OptiMUM

**EAN-Code**  
4242005318346

**MMZBTK1B ToGo-Trinkflasche mit Messer (0,65 l)**

- ▶ Direkt in der ToGo-Flasche mixen: kein Umfüllen mehr nötig
- ▶ Tritan-ToGo-Flasche: bruchsticher, leicht, geschmacks- und geruchsneutral
- ▶ BPA-freie Zubehörteile: Gesunde, sichere und bequeme Zubereitung aller Speisen und Getränke
- ▶ Einfache Reinigung: spülmaschinengeeignete Bestandteile
- ▶ Zubehör: passend für Standmixer VitaPower Serie 4 und Küchenmaschine OptiMUM

**EAN-Code**  
4242005310654

**MUZ9EB1 Speiseeisbereiter**

- ▶ Perfekt geeignet für selbstgemachtes Eis, Sorbet oder Frozen Yoghurt – bis zu 550 ml pro Behälter
- ▶ Individuelle Zusammenstellung der Zutaten nach eigenen Vorlieben und ideal für spezielle Ernährungsformen (kalorienarm, laktosefrei etc.)
- ▶ BPA-frei, passend für handelsübliche Gefrierschränke (mind. -18 °C)
- ▶ Passend für OptiMUM

**EAN-Code**  
4242005175505

**MUZ9ER1 Edelstahl-Rührschüssel**

- ▶ Mit 5,5 l Volumen optimal zum Verarbeiten von großen Mengen, z.B. für bis zu 3,5 kg Rührteig oder 1,5 kg Hefeteig
- ▶ Schüssel aus Edelstahl – robust, langlebig, lebensmittelecht und geschmacksneutral
- ▶ Einfach zu reinigen, da spülmaschinengeeignet
- ▶ Passend für OptiMUM

**EAN-Code**  
4242002951393

**MUZ9KR1 Kunststoff-Rührschüssel**

- ▶ Mit 5,5 l Volumen optimal zum Verarbeiten von großen Mengen, z.B. für bis zu 3,5 kg Rührteig oder 1,5 kg Hefeteig
- ▶ Insbesondere Hefeteige gelingen dank der wärmedämmenden Eigenschaften des Plastiks wunderbar
- ▶ Einfach zu reinigen, da spülmaschinengeeignet
- ▶ Passend für OptiMUM

**EAN-Code**  
4242002951379



# MUM 5. Die Eine, die alles kann.



Egal ob Kneten, Rühren, Schlagen, Mixen, Raspeln oder Schneiden ... Hierbei und bei vielen weiteren Back- und Kochaufgaben unterstützt die bekannte und bewährte MUM 5. Mit bis zu 1.000 Watt schafft sie auch schwerere Teige.



#### Einfach schön. Einfach stark.

Die MUM 5 beeindruckt mit einem ausgezeichneten Design und ist ein echter Hingucker in jeder Küche. Mit einem bis zu 1.000 Watt starken Motor. Bis zu 2,7 kg Rührteig oder 1,9 kg Hefeteig können auf einmal verarbeitet werden.



#### Einfach vielfältig.

Dank einer Vielzahl an hochwertigen und individuellen Zubehören sind den kulinarischen Möglichkeiten fast keine Grenzen gesetzt. Im Handumdrehen lassen sich unzählige verschiedene, leckere Gerichte kreieren.

## Küchenmaschinen MUM 5

**MUM5934D Küchenmaschine MUM 5 HomeProfessional  
silber/anthrazit****EAN-Code**  
4242005140374**Mit Spitzenergebnissen und prämiertem Design erfüllt  
die starke Küchenmaschine auch Profiansprüche.**

- ▶ Erfüllt höchste Ansprüche beim Kochen und Backen. Komfortable und schnelle Verarbeitung auch von großen Mengen für bis zu 2,7 kg Rührteig oder 1,9 kg Hefeteig dank kraftvollem Motor mit 1.000 Watt
- ▶ Viel Komfort und Langlebigkeit – der Alleskönner in prämiertem Design
- ▶ Das Patisserie-Set wird platzsparend mit praktischer Zubehörtasche in der Schüssel verstaut
- ▶ Einfache und komfortable Bedienung mit EasyArmLift, perfekte Vermengung der Zutaten mit 3D PlanetaryMixing und einfache Befüllung dank automatischer Parkposition der Rührwerkzeuge
- ▶ Vielseitig einsetzbar mit Profi-Patisserie-Set, Mixer-Aufsatz, Durchlaufschneider, Zitruspresse und einer zusätzlichen Kunststoff-Rührschüssel

**EXCLUSIV Mehrausstattung**

- ▶ Profi Patisserie-Set: Profi Flexi-Rührbesen mit Silikon-Kontur, Profi Vollmetall-Schlagbesen und Profi Supercut Wendescheibe

**MUM59N26CB Küchenmaschine MUM 5 HomeProfessional  
carbon black****EAN-Code**  
4242005314102**Mit Spitzenergebnissen und prämiertem Design erfüllt  
die starke Küchenmaschine auch Profiansprüche.**

- ▶ Perfekte Ergebnisse: kraftvoller 1.000-Watt-Motor – erfüllt hohe Ansprüche auch bei schweren Teigen und Kuchenmischungen
- ▶ Große 3,9 l Edelstahlschüssel: mit spezieller Innenform für eine optimale Zubereitung der Teige (bis zu 2,7 kg Rührteig / 1,9 kg Hefeteig)
- ▶ 3D PlanetaryMixing: schnelles und perfektes Vermischen sämtlicher Zutaten
- ▶ 7 Geschwindigkeitsstufen: einfache und schnelle Verarbeitung dank sieben Stufen plus Momentstufe
- ▶ Parkposition: einfache Befüllung durch automatische Parkposition des Rührwerkzeugs im hinteren Schüsselteil

**MUM5XC4E Küchenmaschine MUM 5 HomeProfessional mit Waage  
schwarz/dark silver****EAN-Code**  
4242005347520**NEU****Flexible Küchenmaschine für die Zubereitung verschiedenster  
Gerichte. Jetzt noch einfacher mit integrierter Waage.**

- ▶ Perfekte Ergebnisse: kraftvoller 1.000-Watt-Motor – erfüllt hohe Ansprüche auch bei schweren Teigen und Kuchenmischungen
- ▶ Große 3,9 l Edelstahlschüssel: mit spezieller Innenform für eine optimale Zubereitung der Teige (bis zu 2,7 kg Rührteig / 1,9 kg Hefeteig)
- ▶ Integrierte Waage: alle Zutaten können direkt in der Schüssel oder im Zubehör gewogen werden
- ▶ 3D PlanetaryMixing: schnelles und perfektes Vermischen sämtlicher Zutaten
- ▶ Vielseitig einsetzbar: dank der Vielfalt von optionalem Zubehör





**MUM5XW10 Küchenmaschine MUM 5 HomeProfessional mit Waage weiß/champagne**

**EAN-Code**  
4242005185191

**Flexible Küchenmaschine für die Zubereitung verschiedenster Gerichte. Jetzt noch einfacher mit integrierter Waage.**

- ▶ Perfekte Ergebnisse: kraftvoller 1.000 Watt Motor – erfüllt hohe Ansprüche auch bei schweren Teigen und Kuchenmischungen
- ▶ Integrierte Waage: alle Zutaten können direkt in der Schüssel oder im Zubehör gewogen werden
- ▶ Integrierter Timer: die Verarbeitungszeit immer im Auge behalten
- ▶ Große 3,9 l Edelstahlschüssel: mit spezieller Innenform für eine optimale Zubereitung der Teige (bis zu 2,7 kg Rührteig / 1,9 kg Hefeteig)
- ▶ Profi Patisserie-Set: Schnee-, Rührbesen und Knethaken aus Voll-Edelstahl für perfekte Ergebnisse
- ▶ 3D PlanetaryMixing: schnelles und perfektes Vermischen sämtlicher Zutaten



reddot design award  
best of the best 2011



**MUM58234 Küchenmaschine MUM 5 CreationLine weiß/silber**

**EAN-Code**  
4242002916996

**Die starke Küchenmaschine für vielfältigen Einsatz beim Kochen und Backen.**

- ▶ Die starke Küchenmaschine für häufiges Kochen und Backen. Besonders einfache Verarbeitung auch von großen Mengen von bis zu 1 kg Mehl plus Zutaten dank kraftvollem Motor mit 1.000 Watt
- ▶ Teige werden mit der großen Edelstahl-Rührschüssel dank 3D Planetary-Mixing optimal vermengt – für bis zu 2,7 kg Rührteig / 1,9 kg Hefeteig
- ▶ Schnelle und einfache Verstaulation des Patisserie-Sets in der Schüssel mittels praktischer Zubehörtasche
- ▶ Komfortable Bedienung mit EasyArmLift und einfache Befüllung der Schüssel dank automatischer Parkposition der Rührwerkzeuge
- ▶ Vielseitig einsetzbar mit Patisserie-Set, Durchlaufschnitzler, Mix-Aufsatz und einer zusätzlichen praktischen Kunststoff-Rührschüssel

**EXCLUSIV Mehrausstattung**

- ▶ Zweite Rührschüssel aus Kunststoff

**Zubehör Küchenmaschinen MUM 5**

**MUZ5BS1 BakingSensation Lifestyle Set**

**EAN-Code**  
4242002909172

- ▶ Für die einfache und schnelle Zubereitung auch von großen Mengen Gebäck – dank Fleischwolf schnell und professionell
- ▶ Mit dem praktischen Einsatz, der im Lieferumfang enthalten ist, können Sie 4 verschiedene Gebäckvarianten kreieren
- ▶ Zusätzliche Kunststoffschüssel für mehr Flexibilität beim gleichzeitigen Vorbereiten von zwei Teigen und besonders gut geeignet für die Zubereitung von Hefeteig





**MUZ5FW1 Fleischwolf**

- ▶ Schnelles und einfaches Durchdrehen von rohem und gekochtem Fleisch, Fisch oder Gemüse
- ▶ Exzellente Ergebnisse auch bei größeren Mengen Fleisch – ca. 1 kg pro Minute
- ▶ Mit zusätzlichem Zubehör wie z.B. Reibevorsatz oder Spritzgebäckvorsatz viele weitere Anwendungen möglich

**EAN-Code**  
**4242002635125**

**MUZ5CC2 Würfelschneider**

- ▶ Bequemes und schnelles Würfeln von Fleisch, Kartoffeln, Gemüse und Obst in gleichmäßig große Würfel
- ▶ 2 unterschiedliche Würfelgrößen wählbar: 0,9 cm x 0,9 cm und 1,3 cm x 1,3 cm
- ▶ Besonders praktisch für große Mengen – z. B. bei Familienfesten

**EAN-Code**  
**4242002835105**

**MUZ5ER2 Edelstahl-Rührschüssel**

- ▶ 3,9 l Volumen und spezielle Innenform. Optimale Verarbeitung diverser Teige: bis zu 2 kg Rührteig/1,5 kg Hefeteig
- ▶ Schüssel aus Edelstahl – robust, langlebig, lebensmittelecht und geschmacksneutral
- ▶ Spülmaschinengeeignet – daher besonders einfach zu reinigen

**EAN-Code**  
**4242002635200**

**MUZ5KR1 Kunststoff-Rührschüssel**

- ▶ 3,9 l Volumen und spezielle Innenform. Optimale Verarbeitung diverser Teige: bis zu 2 kg Rührteig/1,5 kg Hefeteig
- ▶ Besonders Hefeteig gelingt stets optimal dank der wärmedämmenden Eigenschaften des Kunststoffs
- ▶ Spülmaschinengeeignet – daher besonders einfach zu reinigen

**EAN-Code**  
**4242002689029**

**MUZ5EB2 Eisbereiter**

- ▶ Alle Lieblings-Eisarten oder auch Sorbets ganz einfach zubereiten – bis zu 550 ml
- ▶ In nur 30 Minuten fertig zum Genießen – mit frischen Zutaten nach eigener Wahl und dem gewünschten Zuckergehalt

**EAN-Code**  
**4242002758251**



Weiteres Zubehör für die MUM 5 ab Seite 125.

# MUM Serie 2. Klein in der Form, groß in der Wirkung.



Das Allroundtalent eignet sich für jede Art von Küchenarbeit. Vom selbst gebackenen Kuchen über köstliches provenziales Ratatouille und selbst hergestellte Hackfleischmischungen bis hin zu frisch gepressten Säften.



#### **Kneten und Rühren leicht gemacht.**

Mit dem kraftvollen 700-Watt-Motor können große Mengen an Mehl und Zutaten mühelos und schnell verarbeitet werden. Die große Rührschüssel aus Tritan bzw. Edelstahl (je nach Modell) in Verbindung mit dem dreidimensionalen Rührsystem sorgt für stets perfekte Ergebnisse.



#### **Für jeden Geschmack gibt's das passende Zubehör.**

Ob Lasagne, köstliche Gemüsegerichte oder feine Desserts: Mit dem zukaufbaren Sonderzubehör kommt jeder in den Genuss seiner Lieblingsgerichte. Und das Beste daran – alles frisch und ganz nach dem persönlichen Geschmack zubereitet.

## Küchenmaschinen MUM Serie 2

**MUMS2EW40 Küchenmaschine MUM Serie 2 weiß****EAN-Code**  
4242005252343**Die kompakteste Küchenmaschine mit vielseitigen Einsatzmöglichkeiten.**

- ▶ Starker 700-Watt-Motor: ideal für schnelle Back- und Kocheergebnisse, auch bei schweren Teigen
- ▶ Praktische 3,8-l-Schüssel aus Edelstahl: mit spezieller Innenform für optimale Teigzubereitung (Verarbeitungsmenge: bis zu 2,4 kg Rührteig oder 1,7 kg Hefeteig)
- ▶ 3D PlanetaryMixing: schnelles und perfektes Vermischen sämtlicher Zutaten
- ▶ 4 Arbeitsstufen für die großen Aufgaben in der Küche
- ▶ Patisserie-Set: Schlag-, Rührbesen und Knethaken für perfektes Backen. Aus Edelstahl und damit spülmaschinengeeignet

**EXCLUSIV Mehrausstattung**

- ▶ Großes Zubehörpaket

**MUMS2TW01 Küchenmaschine MUM Serie 2 weiß****EAN-Code**  
4242005289455**Die kompakteste Küchenmaschine mit vielseitigen Einsatzmöglichkeiten.**

- ▶ Starker Bosch Motor mit 700 Watt: ideal für schnelle Back- und Kocheergebnisse, auch bei schweren Teigen
- ▶ Praktische 3,8-l-Schüssel aus Tritan: für bis zu 2,4 kg Rührteig oder 1,7 kg Hefeteig. Bruchsicher, leicht und spülmaschinengeeignet
- ▶ 3D PlanetaryMixing: schnelles und perfektes Vermischen sämtlicher Zutaten
- ▶ 4 Arbeitsstufen für die großen Aufgaben in der Küche
- ▶ Patisserie-Set: Schlag-, Rührbesen und Knethaken für perfektes Backen. Aus Edelstahl und damit spülmaschinengeeignet



## Zubehör Küchenmaschinen MUM Serie 2

**MUZS2BS BakingSensation Zubehör-Set****EAN-Code**  
4242005288960**Das Lifestyle-Set BakingSensation für köstliches selbstgemachtes Spritzgebäck.**

- ▶ Mit dem praktischen Vorsatz für den Fleischwolf, der im Lieferumfang enthalten ist, können Sie 4 verschiedene Gebäckvarianten kreieren
- ▶ Zusätzliche Kunststoffschüssel: für mehr Flexibilität beim gleichzeitigen Vorbereiten von zwei Teigen und besonders gut geeignet für die Zubereitung von Hefeteig
- ▶ Weitere Anwendungsmöglichkeiten: mit dem Fleischwolf auch gekochtes oder rohes Fleisch, Fisch oder Gemüse für z. B. Tatar oder Pasteten verarbeiten. Optional erhältlich: Reibevorsatz, Lochscheibensatz fein und grob
- ▶ Einfache Reinigung des Fleischwolfes und der weiteren Zubehörteile
- ▶ Zubehör passend für MUM Serie 2 Küchenmaschinen





**MUZS2EB Speiseeisbereiter**

- ▶ Perfekt geeignet für selbstgemachtes Eis, Sorbet oder Frozen Yoghurt
- ▶ Alle Lieblings-Eissorten oder auch Sorbets ganz einfach zubereiten – bis zu 550 ml
- ▶ In nur 30 Minuten fertig zum Genießen – mit frischen Zutaten nach eigener Wahl und dem gewünschten Zuckergehalt
- ▶ Das Kühlelement ist einfach und schnell unter fließendem Wasser zu reinigen
- ▶ Zubehör passend für MUM Serie 2 Küchenmaschinen

**EAN-Code**  
**4242005296644**



**MUZS2FWW Fleischwolf**

- ▶ Schnelles und einfaches Durchdrehen von rohem und gekochtem Fleisch, Fisch oder Gemüse
- ▶ Mit zusätzlichem Zubehör wie z.B. Spritzgebäckvorsatz viele weitere Anwendungen möglich
- ▶ Exzellente Ergebnisse auch bei größeren Mengen Fleisch – ca. 1 kg pro Minute
- ▶ Langlebiges Material: Edelstahl ist robust, lebensmittelecht, geschmacksneutral und einfach zu reinigen
- ▶ Zubehör passend für MUM Serie 2 Küchenmaschinen

**EAN-Code**  
**4242005253036**



**MUZS2ER Edelstahl-Rührschüssel**

- ▶ Hochwertiges Material: robust, langlebig, lebensmittelecht und geschmacksneutral
- ▶ Langlebiges Material: Edelstahl ist robust, lebensmittelecht, geschmacksneutral und einfach zu reinigen
- ▶ Spülmaschinengeeignet – daher besonders einfach zu reinigen
- ▶ Zubehör passend für MUM Serie 2 Küchenmaschinen

**EAN-Code**  
**4242005271573**



**MUZS2TR Tritan-Rührschüssel**

- ▶ Zusätzliche Tritan-Rührschüssel: für die flexible Zubereitung von mehreren Teigen oder Gerichten
- ▶ Tritan: robustes Material, bruchstark, spülmaschinengeeignet, geschmacks- und geruchsneutral
- ▶ Spülmaschinengeeignet – daher besonders einfach zu reinigen
- ▶ Zubehör passend für MUM Serie 2 Küchenmaschinen

**EAN-Code**  
**4242005265800**



**MUZS2KR Kunststoff-Rührschüssel**

- ▶ Zusätzliche Kunststoffschüssel: für mehr Flexibilität beim gleichzeitigen Vorbereiten von zwei Teigen und besonders gut geeignet für die Zubereitung von Hefeteig
- ▶ Spülmaschinengeeignet – daher besonders einfach zu reinigen
- ▶ Einfache und komfortable Handhabung dank praktischer Griffe
- ▶ Zubehör passend für MUM Serie 2 Küchenmaschinen










**EAN-Code**  
**4242005274580**

Weiteres Zubehör für die MUM Serie 2 ab Seite 125.

## Zubehör Küchenmaschinen MUM 5 und MUM Serie 2

<b>MUZ45XTM1 TastyMoments 5-in-1 Multi-Zerkleinerer-Set</b>	<b>EAN-Code</b> 4242002826110	
<b>MUZ45XCG1 3-in-1 Multi-Zerkleinerer</b>	<b>EAN-Code</b> 4242002826097	
<b>MUZ5VL1 VeggieLove Lifestyle Set</b>	<b>EAN-Code</b> 4242002834535	
<b>MUZ5PP1 PastaPassion Lifestyle Set</b>	<b>EAN-Code</b> 4242002815527	
<b>MUZ5NV1 Profi-Pastavorsatz Lasagne</b>	<b>EAN-Code</b> 4242002815503	
<b>MUZ5NV2 Profi-Pastavorsatz Tagliatelle</b>	<b>EAN-Code</b> 4242002815558	
<b>MUZ5NV3 Profi-Pastavorsatz Spaghetti</b>	<b>EAN-Code</b> 4242002815589	
<b>MUZ5GM1 Getreidemühle mit Kegelmahlwerk aus Stahl</b>	<b>EAN-Code</b> 4242002754987	
<b>MUZ5MM1 Multimixer</b>	<b>EAN-Code</b> 4242002636962	



		<b>MUZ45MX1 Mixer-Aufsatz Glas</b>	<b>EAN-Code 4242005062508</b>
		<b>MUZ5MX1 Mixer-Aufsatz Kunststoff</b>	<b>EAN-Code 4242002635156</b>
		<b>MUZ5ZP1 Zitruspresse</b>	<b>EAN-Code 4242002635170</b>
		<b>MUZ45AG1 Asia-Gemüse-Scheibe</b>	<b>EAN-Code 4242002634876</b>
		<b>MUZ45PS1 Pommes-frites-Scheibe</b>	<b>EAN-Code 4242002634890</b>
		<b>MUZ45KP1 Kartoffelpuffer-Scheibe</b>	<b>EAN-Code 4242002634852</b>
		<b>MUZ45RS1 Reibscheibe grob</b>	<b>EAN-Code 4242002635224</b>
		<b>MUZ45LS2 Lochscheibensatz</b>	<b>EAN-Code 4242005150076</b>
		<b>MUZ45FV2 Fruchtpressenvorsatz</b>	<b>EAN-Code 4242005211883</b>
		<b>MUZ45RV2 Reibevorsatz</b>	<b>EAN-Code 4242005211876</b>
		<b>MUZ45SV2 Spritzgebäckvorsatz</b>	<b>EAN-Code 4242005209446</b>

NEU

# ErgoMaster Serie 6. Mehr Druck, mehr Drehzahl. Dauerhaft.



Mit dem neuen Stabmixer ErgoMaster Serie 6 lassen sich mühelos beeindruckende Gerichte zaubern – intuitiv, schnell und effektiv.



#### **Dynamische Geschwindigkeitskontrolle durch Druck auf den Bedienhebel.**

Einhändige Bedienung ging noch nie so leicht. Je fester der Griff um den extra-großen Bedienhebel, desto schneller wird der Stabmixer. Die neuartige Bedienung ist nicht nur einfach und intuitiv, sondern auch besonders komfortabel. Zur Ausstattung zählen Zerkleinerer und Schneebesen für mehr Vielfalt bei leckeren selbstgemachten Speisen.



#### **Welterste Kupplung aus Keramik für eine perfekte Kraftübertragung.**

Die innovative Keramik-Kupplung steht für herausragende Performance über Jahre hinweg. Sie sorgt für die verlustfreie Übertragung der Motorleistung an das Messer – ohne Abriebeffekt. Im Zusammenspiel mit der speziell designten Mixglocke werden alle Zutaten optimal vermischt und perfekte Mixergebnisse erzielt.

\* Garantiebedingungen unter [www.bosch-home.com/10-years-motor-warranty](http://www.bosch-home.com/10-years-motor-warranty).

**Standmixer**

**MMB6384M VitaPower Serie 4 Standmixer  
piano black/Edelstahl gebürstet**

**EAN-Code  
4242005216017**

**Kraftvoller Mixer mit langlebigem ThermoSafe Glasbehälter und Sicherheitsdeckel. Perfekt gemixte Smoothies dank des ProPerformance Systems, auch direkt in der ToGo-Flasche möglich.**

- ▶ ProPerformance System: optimale Konsistenz der Smoothies, auch mit gefrorenen Früchten und festen Zutaten
- ▶ Bosch Motor-Kompetenz: High Power und Geschwindigkeit mit 1.200-W-Motor und bis zu 30.000 Motorumdrehungen/min
- ▶ Sicherheitsdeckel mit Ausgieß-Öffnung: sicheres Benutzen und einfaches Einfüllen – ohne die Notwendigkeit, den Deckel zu öffnen
- ▶ Mixen direkt in der ToGo-Flasche mit Tropfschutz: einfacher und sorgloser Genuss von Smoothies unterwegs
- ▶ Einfaches Bedienen und Verstauen: mühelose Behälter-Anordnung; bequemes Verstauen von Kabel und Stopfer im Inneren des Gehäuses

**EXCLUSIV Mehrausstattung**

- ▶ Inklusive ToGo-Flasche mit passendem Mixmesser



**Zubehör Standmixer**

**MMZBT01B ToGo-Trinkflasche (0,65 l)  
transparent/schwarz**

**EAN-Code  
4242005310647**

- ▶ Direkt in der ToGo-Flasche mixen: kein Umfüllen mehr nötig
- ▶ Tritan-ToGo-Flasche: bruchsicher, leicht, geschmacks- und geruchsneutral
- ▶ BPA-freie Zubehörteile: gesunde, sichere und bequeme Zubereitung aller Speisen und Getränke
- ▶ Einfache Reinigung: spülmaschinengeeignete Bestandteile
- ▶ Zubehör: passend für Standmixer VitaPower Serie 4 und Küchenmaschine OptiMUM



**Stabmixer**

**MS84CB6110 MaxoMixx Stabmixer  
carbon black**

**EAN-Code  
4242005282487**

**Eleganz und Effizienz kombiniert in einem starken Stabmixer im Carbon Black Design.**

- ▶ Maximale Bosch Power mit 1.000 Watt: stark genug für härteste Zutaten und für den Antrieb von zahlreichem Zubehör
- ▶ QuattroBlade Pro mit Anti-Saug-Technologie: sorgt für effiziente Schneidleistung und perfekte Mixergebnisse
- ▶ Edelstahlgehäuse mit ergonomischem Soft-Touch-Griff: bietet bequemen und sicheren Halt
- ▶ Variable Geschwindigkeit: 12 Geschwindigkeitsstufen plus Turbo-funktion für perfekte Konsistenz
- ▶ Spiralkabel: verlängerbares Kabel für maximale Flexibilität beim Mixen



**MS8CM6130 MaxoMixx Stabmixer-Set  
piano black/Edelstahl gebürstet**

**EAN-Code  
4242005189601**

**Der beste Mix aus Power und Kontrolle für effizientes Pürieren.**

- ▶ Maximale Bosch Power 1.000 Watt: stark genug für härteste Zutaten und für den Antrieb von zahlreichem Zubehör
- ▶ QuattroBlade Pro mit Anti-Saug-Technologie: sorgt für effiziente Schneidleistung und perfekte Mixergebnisse
- ▶ Edelstahlgehäuse mit ergonomischem Soft-Touch-Griff: bietet bequemen und sicheren Halt
- ▶ Variable Geschwindigkeit: 12 Geschwindigkeitsstufen plus Turbo-funktion für perfekte Konsistenz
- ▶ Spiralkabel: verlängerbares Kabel für maximale Flexibilität beim Mixen

**EXCLUSIV Mehrausstattung**

- ▶ Spiralkabel für maximale Flexibilität beim Mixen
- ▶ Edelstahl-Sahnebesen für Eiweiß, Sahne und leichte Teige



\* Garantiebedingungen unter [www.bosch-home.com/10-years-motor-warranty](http://www.bosch-home.com/10-years-motor-warranty).

**MSM6M821 ErgoMaster Serie 6 Stabmixer-Set  
piano black/Edelstahl gebürstet**

**EAN-Code**  
4242005346608

NEU

**Mehr Druck, mehr Drehzahl. Dauerhaft.**

- ▶ Mit besten Bestandteilen zum perfekten Ergebnis: mühelos beeindruckende Gerichte zaubern
- ▶ Dynamische Geschwindigkeitskontrolle: intuitiv, einhändig bedienbar durch Druck auf den Bedienhebel
- ▶ Welterste Kupplung aus Keramik: Kraftübertragung an das Messer ohne Abriebeffekt
- ▶ QuattroBlade Pro System: Mixglocke mit Flow Booster Linien für optimale Vermischung der Zutaten und perfekte Mixerergebnisse
- ▶ Inklusive Zerkleinerer, Mixbecher und Schneebesens: für mehr Vielfalt bei leckeren, selbstgemachten Speisen

**EXCLUSIV Mehrausstattung**

- ▶ Edelstahl-Schneebesens für Eischnee und Schlagsahne
- ▶ Universalzerkleinerer für Kräuter, Nüsse, Hartkäse, Schinken und vieles mehr (500 ml Nutzvolumen)



**MS64M6170 ErgoMixx Style Stabmixer-Set  
piano black/Edelstahl gebürstet**

**EAN-Code**  
4242005171682

**Einfach selbstgemacht mit Bosch ErgoMixx Style:  
Maximale Leistung. Optimale Handhabung.**

- ▶ 1.000 Watt: Leistungsstarker Motor zur Verarbeitung selbst härtester Zutaten – für schnelle und perfekte Ergebnisse
- ▶ Ergonomisches Edelstahl-Gehäuse mit SoftTouch-Griff und großen Tasten: Liegt optimal in der Hand für eine bequeme und sichere Bedienung
- ▶ Robustes QuattroBlade Messersystem mit AntiSplash-Funktion: Garantiert dauerhaft effiziente Zubereitung ohne Spritzer
- ▶ 12 Geschwindigkeitsstufen plus Turbo-Funktion: Ideale Geschwindigkeit für alle Zutaten einstellbar
- ▶ Multifunktionales Zubehör: Enthält Zerkleinerer (500 ml) mit zusätzlichem Ice-Crush-Messer, Edelstahl-Sahnebesens und Mix-/Messbecher mit Deckel (600 ml)

**EXCLUSIV Mehrausstattung**

- ▶ Ice-Crush-Messer und Edelstahl-Sahnebesens für Eiweiß, Sahne und leichte Teige



**Vakuum-Zubehör Stabmixer**

**MSZV8FS1 MaxoMixx und ErgoMaster  
Vakuum-Frischhalteset**

**EAN-Code**  
4242005248698

**Einfach luftdicht aufbewahren und frische Lebensmittel  
länger genießen.**

- ▶ Längere Frische: vakuumierte Lebensmittel sind länger haltbar, ob im Kühl-, Gefrier- oder Vorratsschrank
- ▶ Leistungsstarke Vakuumpumpe für den MaxoMixx Stabmixer: entfernt Luft aus den Vakuum-Dosen und -Beuteln
- ▶ Wiederverwendbare Vakuum-Frischhaltebeutel: BPA-freies, reißfestes Material, mit Zipperverschluss, spülmaschinengeeignet
- ▶ Vakuum-Frischhaltebox (1 l) mit Vakuumanzeige: aus langlebigem, bruchsthemerem BPA-freiem Tritan, spülmaschinengeeignet
- ▶ Verwendbar mit Bosch MaxoMixx und ErgoMaster Stabmixer



**MSZV6FSG1 ErgoMixx  
Vakuum-Frischhalteset**

**EAN-Code  
4242005304707**

**Einfach luftdicht aufbewahren und frische Lebensmittel länger genießen.**

- ▶ Längere Frische: vakuumierte Lebensmittel sind länger haltbar, ob im Kühl-, Gefrier- oder Vorratsschrank
- ▶ Leistungsstarke Vakuumpumpe für den ErgoMixx Stabmixer: entfernt Luft aus den Vakuum-Dosen und -Beuteln
- ▶ Vakuum-Frischhaltebox aus temperaturbeständigem Glas – geeignet für Gefrierschrank und Ofen (-20 °C bis 250 °C)
- ▶ Wiederverwendbare Vakuum-Frischhaltebeutel: BPA-freies, reißfestes Material, mit Zipperverschluss, spülmaschinengeeignet
- ▶ Inklusive Vakuum-Pumpe, Vakuum-Glasbehälter (1,2 l), 6 Vakuum-Frischhaltebeutel (3 x 1,2 l / 3 x 3,8 l)

**MSZV6FS1 ErgoMixx  
Vakuum-Frischhalteset**

**EAN-Code  
4242005204212**

**Vakuuieren, konservieren und frische Lebensmittel länger genießen.**

- ▶ Frisch versiegelt: verschließt Lebensmittel luftdicht und hält sie länger frisch, ob im Kühl-, Gefrier- oder Vorratsschrank
- ▶ ErgoMixx Vakuum-Pumpe: entfernt Luft aus speziellen Vakuum-Zubehören und versiegelt diese luftdicht
- ▶ Vakuum-Frischhaltebox (1,0 l) mit Vakuumanzeige: aus langlebigem, bruchsicherem BPA-freiem Tritan, spülmaschinengeeignet
- ▶ Vakuum-Frischhaltebeutel (1,2 l und 3,8 l): reißfestes, BPA-freies Material, mit praktischem Doppelreißverschluss für mehrfaches Verwenden
- ▶ Verwendbar mit Bosch ErgoMixx und ErgoMixx Style Stabmixer

**Handrührer**

**NEU MFQ4990B Styline Handrührer-Set  
schwarz/dark silver**

**EAN-Code  
4242005297771**

**Der stärkste Handrührer von Bosch: Starke 850 Watt für schnelles Rühren und Kneten kombiniert mit Spiralkabel für höchsten Komfort.**

- ▶ Der stärkste Handrührer-Motor von Bosch: Müheloses, schnelles Rühren und Kneten mit 850 Watt
- ▶ Zwei innovative, hocheffiziente FineCreamer Rührbesen aus Edelstahl für optimale Schlag- und Rührergebnisse
- ▶ Edelstahl-Knethaken: schaffen mühelos jede Knet-Herausforderung
- ▶ Leichtes Gehäuse mit Soft-Touchgriff: immer alles im Griff beim Mixen
- ▶ 5 Geschwindigkeiten plus Turbotaste: präzise Tempokontrolle für jedes Rezept

**EXCLUSIV Mehrausstattung**

- ▶ Zweites Paar FineCreamer Rührbesen für einen schnellen Besenwechsel ohne lästiges Abspülen

**MFQ4840 Styline Handrührer  
weiß/silber**

**EAN-Code  
4242005171514**

**Bosch Styline Premium Handrührer mit Spiralkabel: Dank robustem 575 Watt Motor leistungsstark, flexibel und bequem.**

- ▶ Hocheffiziente FineCreamer Premium-Turbobesen: Sorgen für mehr Volumen und optimale Ergebnisse
- ▶ Griffiger SoftTouch-Handgriff und praktisches Spiralkabel: Für eine rutschsichere Handhabung und bequemes Arbeiten
- ▶ 5 Geschwindigkeitsstufen plus Turbo-Funktion: Ideale Geschwindigkeit gemäß individueller Anwendung
- ▶ Vielfältige Möglichkeiten dank zusätzlichem Anschluss für Mixfuß und Universalzerkleinerer (Sonderzubehör)
- ▶ Einfachste Reinigung: Alle Zubehörteile sind spülmaschinengeeignet





**Vakuum-Zubehör Handrührer****MSZV1FS1****Vakuum-Frischhalteset****Einfach luftdicht aufbewahren und frische Lebensmittel länger genießen.**

- ▶ Längere Frische: vakuumierte Lebensmittel sind länger haltbar, ob im Kühl-, Gefrier- oder Vorratsschrank
- ▶ BPA-freie Zubehörteile: Gesunde, sichere und bequeme Zubereitung aller Speisen und Getränke
- ▶ Vakuum-Frischhaltdose (1,0 l) mit Vakuumanzeige: aus langlebigem, bruchsicherem BPA-freiem Tritan, spülmaschinengeeignet
- ▶ Vakuum-Frischhaltebeutel (1,2 l und 3,8 l): reißfestes, BPA-freies Material, mit praktischem Doppelreißverschluss für mehrfaches Verwenden
- ▶ Einfache Reinigung: spülmaschinengeeignete Bestandteile
- ▶ Kompatibles Vakuumventil: verwendbar mit Bosch Handrührgeräten der Baureihen MFQ4 Styleline

**EAN-Code****4242005343508****Zubehör Handrührer****MFZ4060****Stabmixerfuß + Becher**

- ▶ Hochwertiger Edelstahl-Mixfuß mit innovativem, scharfem Vier-Klingen-Messer „Quattro Blade“ für perfekte Ergebnisse
- ▶ Skalierter Mixbecher mit Deckel zur Aufbewahrung von Resten im Kühlschrank
- ▶ Verwendbar mit allen Bosch Handrührgeräten der Baureihe MFQ4 Styleline

**EAN-Code****4242002631523****MFZ4050****Zerkleinerer**

- ▶ Multifunktionaler XL-Universalzerkleinerer: mit entnehmbarem Feinschliff-Edelstahlmesser und 750 ml nutzbarem Füllvolumen
- ▶ Zerkleinert Kräuter, Parmesan, Nüsse oder andere harte Zutaten im Nu. Perfekt für Pestos, Sugas & Co
- ▶ Verwendbar mit allen Bosch Handrührgeräten der Baureihe MFQ4 Styleline

**EAN-Code****4242002631493****MFZ4020****FineCreamer Rührbesen**

- ▶ 2 hocheffiziente FineCreamer-Turbobesen aus Edelstahl garantieren mehr Volumen in kürzerer Zeit und optimale Schlag- und Rührergebnisse
- ▶ Verwendbar mit allen Bosch Handrührgeräten der Baureihe MFQ4 Styleline

**EAN-Code****4242002631431**



## **Unlimited 7. Leistungsstark und unglaublich flexibel.**

Wenn man sich starke Saugkraft und unbegrenzte Flexibilität beim Staubsaugen wünscht, ist der Unlimited 7 genau der Richtige. Mit mehr als 99,9 % Staubaufnahme<sup>1)</sup> und echten Komfort-Features wie dem knickbaren Rohr, der Selbststehend-Funktion oder der Fußentriegelung der Düse wird das Saugen zum reinen Vergnügen.



## Unlimited 7. Entdecke die Leichtigkeit des Staubsaugens.

### ► Extrem leistungsstark

Flexibel und kabellos, aber mit mehr als 99,9% Staubaufnahme so stark wie ein kabelgebundener Staubsauger<sup>1)</sup>.

### ► Mühelose Handhabung

Einfaches Handling dank praktischem Knickrohr, Fußentriegelung der Düse und Selbststehend-Funktion.

### ► Lange Laufzeit

Austauschbarer 3.0 Ah Akku der Power For All Alliance mit bis zu 33%<sup>2)</sup> mehr Laufzeit.

### ► AllFloor DynamicPower Düse mit LED-Beleuchtung

LED-Leuchten machen den Schmutz auch in dunkelsten Ecken sichtbar.

### ► Intelligente Auto-Stufe

Perfekte Reinigungsergebnisse dank automatischer Leistungsanpassung an alle Bodenarten.

### ► Kostenlose 10-Jahre-Motorgarantie<sup>3)</sup>

Langlebige Performance dank der Bosch Motortechnologie „Made in Germany“.



#### Unbegrenzte Flexibilität.

Mit dem knickbaren Rohr reinigt man bequem unter niedrigen Möbeln. Die praktische Fußentriegelung löst die Düse vom Saugrohr. Und mit dem Abstellbügel lässt sich der Staubsauger ganz einfach zwischenparken.



#### Die perfekte Lösung für jede Aufgabe.

Der Unlimited 7 ist mit jeder Menge nützlichem Zubehör ausgestattet, sodass jeder Winkel des Zuhauses schnell und gründlich gereinigt werden kann – vom Boden bis zur Decke. Und genauso einfach lässt sich auch das Auto reinigen.



#### Nur ein Akku für das ganze Haus.

Der leistungsstarke Bosch Akku ist Teil der Power For All Alliance und mit mehr als 70 Produkten von Bosch und anderen Marken kompatibel.

<sup>1)</sup> In der Turbostufe erreicht das Produkt die für Staubsauger mit Kabel erforderliche Staubaufnahme gemäß EU-Kommissions-Verordnung Nr. 666/2013. Staubaufnahme gemessen in der Turbostufe auf harten Böden mit Ritzen. Getestet nach EN 60312-1:2017.

<sup>2)</sup> Im Vergleich zum 2.5 Ah 18 V Power For All Akku in der Eco-Stufe ohne Elektrodüse unseres bisherigen Unlimited Serie 6 Modells BCS611AM/01. Getestet nach EN IEC 62885-4:2020.

<sup>3)</sup> Garantiebedingungen unter [www.bosch-home.com/de/motorgarantie](http://www.bosch-home.com/de/motorgarantie).



**ETM TESTMAGAZIN**  
 Bosch Unlimited Gen2 Serie 8 BKS821MPOW  
**SEHR GUT** 93,0 %  
 Einzeltest  
 Akku-Staubsauger 03/2021  
 www.etm-testmagazin.de

**Kabellose Handstaubsauger**

**BKS821MPOW Unlimited Gen2 Serie 8 ProPower  
 Kabelloser Handstaubsauger schwarz**

**EAN-Code  
 4242005269143**

**So leistungsstark wie ein kabelgebundener Staubsauger und mit 66% mehr Akkukapazität<sup>1)</sup>.**

- ▶ Extrem stark: keine Kompromisse bei der Leistung dank 5.0 Ah Akku
- ▶ Power For All Alliance: Der Akku ist kompatibel mit zahlreichen Produkten von Bosch und denen anderer Marken
- ▶ ProPower Düse mit LED-Beleuchtung: beeindruckende Reinigungsleistung und eine eingebaute Bodenbeleuchtung
- ▶ Auto-Stufe: kein manuelles Umstellen der Leistung mehr dank automatischer Anpassung an alle Bodenarten
- ▶ RotationClean: schnelle und einfache Reinigung des Filters – ganz ohne Waschen

**EXCLUSIV Mehrausstattung**

- ▶ Tastatur- & Schubladendüse
- ▶ Flexibler Verlängerungsschlauch

<sup>1)</sup> Leistung: In der Turbostufe erreicht das Produkt die für Staubsauger mit Kabel erforderliche Staubaufnahme gemäß EU-Kommissions-Verordnung Nr. 666/2013 (gemessen gemäß EN 60312:2017). Kapazität: Der Akku hat mehr Kapazität im Vergleich zu den 18V 3.0 Ah Bosch Power For All Akkus.



**NEU**

**BKS711MALL Unlimited 7  
 Kabelloser Handstaubsauger grau**

**EAN-Code  
 4242005307050**

**Starke Saugkraft – unbegrenzte Flexibilität: Unser flexibelster Staubsauger mit mehr als 99,9% Staubaufnahme.**

- ▶ Extrem leistungsstark: flexibel und kabellos, aber genauso stark wie ein kabelgebundener Staubsauger<sup>1)</sup>
- ▶ Mühelose Handhabung: einfache Reinigung dank praktischem Knickrohr und Fußentriegelung der Düse
- ▶ Lange Laufzeit: austauschbarer 3.0 Ah Akku der Power For All Alliance mit bis zu 33%<sup>2)</sup> mehr Laufzeit
- ▶ Qualität „Made in Germany“
- ▶ AllFloor DynamicPower Düse mit LED-Beleuchtung: für mehr als 99,9% Staubaufnahme<sup>1)</sup>

**EXCLUSIV Mehrausstattung**

- ▶ Tastatur- & Schubladendüse
- ▶ Flexibler Verlängerungsschlauch
- ▶ Schnellladegerät

<sup>1)</sup> In der Turbostufe erreicht das Produkt die für Staubsauger mit Kabel erforderliche Staubaufnahme gemäß EU-Kommissions-Verordnung Nr. 666/2013. Staubaufnahme gemessen in der Turbostufe auf harten Böden mit Ritzen. Getestet nach EN 60312-1:2017.  
<sup>2)</sup> Im Vergleich zum 2.5 Ah 18 V Power For All Akku in der Eco-Stufe ohne Elektrodüse unseres bisherigen Unlimited Serie 6 Modells BCS611AM/01. Getestet nach EN IEC 62885-4:2020.



**DESIGN AWARD 2022**

**BBS612PCK Unlimited Serie 6  
 Kabelloser Handstaubsauger white aluminium**

**EAN-Code  
 4242005182145**

**Unser kompaktester, kabelloser Multifunktionsauger – mit verlängerbarer Laufzeit dank austauschbarem Akku.**

- ▶ Effektive Reinigung: Sauberkeit auf allen Böden dank AllFloor Power Düse und kompaktem TurboSpin Motor
- ▶ Qualität „Made in Germany“
- ▶ Äußerst kompakt: mühelose Bedienung und flexible Reinigung dank kompakter Bauweise und geringem Gewicht
- ▶ Lange Laufzeit: einfach den Akku austauschen, um bei Bedarf die Laufzeit zu verlängern
- ▶ Power For All Alliance: Der Akku ist kompatibel mit zahlreichen Produkten von Bosch und denen anderer Marken

**EXCLUSIV Mehrausstattung**

- ▶ Zweiter Akku zum Verlängern der Laufzeit



**BLH87POW1 Athlet ProPower 36V max**  
**Kabelloser Handstaubsauger schwarz**

**EAN-Code**  
**4242005219766**

**Wenn nur Leistung zählt. Unser stärkster Athlet, mit extralanger Laufzeit.**

- ▶ ProPower System: Staubsaugen mit extrastarker Leistung und besonders langer Laufzeit, dank einem 70% Plus an Akkuleistung aus neun Akkuzellen
- ▶ AllFloor HighPower Düse: Eine Düse für alle Bodenarten und ein herausragendes Reinigungsergebnis
- ▶ Bosch Lithium-Ionen Technologie: langlebige und leistungsstarke Akkus, extralange Laufzeit und kurze Ladezeit
- ▶ SmartSensor Control: Starke Reinigungsleistung jederzeit dank sensorgesteuerter Leistungsüberwachung mit LED-Anzeige
- ▶ Integriertes RotationClean System: Vermeidet Staubkontakt bei der Filterreinigung
- ▶ Immer schnell zur Hand: kabelloses Staubsaugen ohne Limits dank Freistehend-Funktion für ein einfaches Abstellen und Aufladen an jeder Stelle im Haushalt

**EXCLUSIV Mehrausstattung**

- ▶ Extrastarke 36 V max. Leistung<sup>1)</sup>

<sup>1)</sup> Wattstunden (Wh) im Vergleich zu einem Bosch Athlet mit 25,2V und 1,95 Ah.



**BBH6PARQ Athlet 25.2V**  
**Kabelloser Handstaubsauger iridium silver**

**EAN-Code**  
**4242005134854**

**Ohne Kabel. Ohne Kompromisse bei der Reinigungsleistung. Der kabellose Staubsauger von Bosch mit einer Laufzeit von bis zu 60 Minuten.**

- ▶ Schonende Reinigung von empfindlichen Hartböden dank spezieller Parkettbürste mit besonders weichen Borsten
- ▶ Hohe Reinigungsleistung auf allen Bodenarten dank hocheffizienter Beutellos-Technologie und AllFloor HighPower Düse
- ▶ SmartSensor Control: Starke Reinigungsleistung jederzeit dank sensorgesteuerter Leistungsüberwachung mit LED-Anzeige
- ▶ Bosch Lithium-Ionen Technologie: Langlebige und leistungsstarke Akkus, sehr lange Laufzeit von 60 Minuten und kurze Ladezeit
- ▶ Immer schnell und einfach zur Hand: Durch die Freistehend-Funktion überall abstellbar und somit schnell einsatzbereit
- ▶ Zubehör-Set: Perfekt für die Reinigung von Polstern und Ecken, leicht und praktisch in der Handhabung

**EXCLUSIV Mehrausstattung**

- ▶ Extra Parkettbürste für die schonende Reinigung von Hartböden



**BBH3ZOO25 Flexxo ProAnimal 25.2V**  
**Kabelloser Handstaubsauger tornadorot**

**EAN-Code**  
**4242005109951**

**Einfache Reinigung von Tierhaaren. Saugt bis zu 30% schneller<sup>1)</sup> mit integriertem Zubehör für Tierbesitzer.**

- ▶ ProAnimal Bürstenwalze: Entwickelt, um Tierhaare besser aufzunehmen. Für die besonderen Bedürfnisse von Haustierhaltern
- ▶ Schnell griffbereit: Das miteinander kombinierbare Zubehör ist direkt am Gerät angebracht
- ▶ Sauberkeit auf allen Ebenen. Mit 2in1 plus Zubehör wird Schmutz von Boden bis Decke einfach entfernt
- ▶ Konstant hohe Leistung. Hohe Leistung auch bei sich füllender Staubbox dank RobustAir System
- ▶ Seltener Staubbox und Filter reinigen. Optimierte Filter- und Strömungstechnik für weniger Wartung

**EXCLUSIV Mehrausstattung**

- ▶ Langlebige Lithium-Ionen-Akkus mit extralanger Laufzeit von bis zu 55 Minuten

<sup>1)</sup> Faseraufnahme von Teppich im Vergleich zu einem kabelgebundenen Bodenstaubsauger von Bosch mit Turbodüse (BGL3A315), gemessen entsprechend EN 60312-1.





**Zubehör Handstaubsauger Unlimited**

**BHZUC18N  
Schnellladegerät**

**EAN-Code  
4242005136162**



- Zum schnellen Aufladen von Wechselakkus.**
- ▶ Schnelle und zusätzliche Lademöglichkeit für austauschbare 18V Power For All Akkus und eine längere Laufzeit
  - ▶ Die Ladezeit beträgt maximal 60 Minuten
  - ▶ Bis zu 5 x schnelleres Laden<sup>1)</sup> von Wechselakkus

<sup>1)</sup> Im Vergleich zum 1.0 Ah Standardladegerät, das der Dockingstation vom Unlimited Staubsauger beiliegt.

**BHZUKIT  
Zubehör-Set**

**EAN-Code  
4242005239191**



- Set mit praktischem Zubehör und Aufbewahrungsbox für noch mehr Flexibilität bei der Reinigung.**
- ▶ Elektrische Mini-Düse: Optimiert für Polstermöbel und schlecht zu erreichende Ecken
  - ▶ Matratzendüse für die gründliche Reinigung von Matratzen
  - ▶ Extralange Fugendüse für die Reinigung tiefer Fugen und Ritzen
  - ▶ Praktische Aufbewahrungsbox mit zusätzlichem Platz für das Schnellladegerät und einen weiteren Akku (nicht inkludiert)
  - ▶ Passend für die kabellosen Handstaubsauger Unlimited Serie 6, Unlimited 7 und Unlimited Serie 8

**BHZUHF  
Hartboden-Softdüse**

**EAN-Code  
4242005284290**



- Hartboden-Softdüse zur Reinigung von empfindlichen Hartböden wie Parkett oder Fliesen.**
- ▶ Die speziell entwickelte, weiche Bürstenrolle ist ideal zur schonenden Reinigung von empfindlichen Hartböden wie z.B. Parkett
  - ▶ Dank der integrierten LED-Leuchten ist Staub selbst in dunklen Ecken gut erkennbar
  - ▶ Passend für die kabellosen Handstaubsauger Unlimited Serie 6 und Unlimited Serie 8

**BHZUMP  
Mini-Turbo-Düse**

**EAN-Code  
4242005312283**



- Elektrische Mini-Düse zur Reinigung von Polstern und schwer zugänglichen Stellen.**
- ▶ Ideal, um selbst schwer erreichbare Ecken und Polstermöbel kraftvoll zu reinigen. Perfekt für die Reinigung des Fahrzeuginnenraumes
  - ▶ Passend für die kabellosen Handstaubsauger Unlimited Serie 6, Unlimited 7 und Unlimited Serie 8

**BHZUKYD  
Tastatur- & Schubladendüse mit LED**

**EAN-Code  
4242005311750**



- Mit der Tastatur- & Schubladendüse kinderleicht schwer zugängliche Stellen reinigen.**
- ▶ Zur Reinigung schwieriger Stellen, ohne dabei Kleinteile wie z.B. Büroklammern oder Münzen aufzusaugen
  - ▶ Dank der integrierten LED-Leuchten wird kein Staubkorn mehr übersehen
  - ▶ Ideal für Tastaturen, Schubladen, Schränke sowie Fugen und den Fahrzeuginnenraum
  - ▶ Passend für die kabellosen Handstaubsauger Unlimited Serie 6, Unlimited 7 und Unlimited Serie 8

**BHZUFEH****Flexibler Verlängerungsschlauch****Flexibler Verlängerungsschlauch für müheloses und gründliches Reinigen überall.**

- ▶ Dank des langen und extrem flexiblen Verlängerungsschlauchs überall mühelos reinigen – egal ob im Auto, auf Möbeln oder in schwer erreichbaren Ecken
- ▶ Funktioniert auch mit elektrischem Zubehör wie der Mini-Turbo-Düse. Einfach anschließen – fertig
- ▶ Passend für die kabellosen Handstaubsauger Unlimited Serie 6, Unlimited 7 und Unlimited Serie 8

**EAN-Code****4242005311743****BHZU21N****2in1 Möbelpinsel und Polsterdüse****2in1 Bürste zur Reinigung von Polstern und empfindlichen Möbeln.**

- ▶ 2in1 Möbelpinsel und Polsterdüse: für die schonende Reinigung von Sofas und empfindlichen Möbeln
- ▶ Mit einem Klick aus dem Möbelpinsel eine Polsterdüse machen – und umgekehrt
- ▶ Passend für die kabellosen Handstaubsauger Unlimited Serie 6, Unlimited 7 und Unlimited Serie 8

**EAN-Code****4242005311736****BHZUXXL****XXL-Polsterdüse****XXL-Polsterdüse für die schnelle Reinigung großer Polsterflächen dank größerem Bürstendurchmesser.**

- ▶ Volle Flexibilität dank 360°-Rotation
- ▶ Dank integriertem Clip kein Adapter mehr notwendig – einfach direkt am Saugrohr oder Handgerät einrasten
- ▶ Ideal für die schnelle Reinigung von Sofas, Autositzen und sonstigen Polstermöbeln
- ▶ Passend für die kabellosen Handstaubsauger Unlimited Serie 6, Unlimited 7 und Unlimited Serie 8

**EAN-Code****4242005312290****BHZUMAT****Matratzendüse****Spezialdüse zur schnellen, hygienischen und einfachen Reinigung von Matratzen.**

- ▶ Für hygienische Sauberkeit und ein besonders gründliches Absaugen von Matratzen
- ▶ Passend für die kabellosen Handstaubsauger Unlimited Serie 6, Unlimited 7 und Unlimited Serie 8

**EAN-Code****4242005312276****BHZULFC****Lange, flexible Fugendüse****Lange, flexible Fugendüse für schwer zugängliche Stellen und mehr Flexibilität.**

- ▶ Reinigt mühelos schwer zugängliche Stellen
- ▶ Ideal um hinter Möbeln, Jalousien und in Ecken zu saugen – oder auch den Fahrzeuginnenraum
- ▶ Passend für die kabellosen Handstaubsauger Unlimited Serie 6, Unlimited 7 und Unlimited Serie 8

**EAN-Code****4242005311767**

# SmartSensor. Ausgelegt für beste Reinigungsergebnisse.



Eine konstant starke Saugleistung mit optimalen Reinigungsergebnissen genießen. Dank der Bosch Hochleistungsmotoren mit 10-jähriger Motorgarantie.



## Bessere Reinigungsergebnisse – besonders für Teppiche.

Teppiche brauchen besondere Pflege. Die Turbodüse mit ihrer schnell rotierenden Bürstenwalze entfernt selbst Fussel, Fäden und Haare gründlich und zuverlässig aus dem Teppich. Und richtet gleichzeitig den Teppichflor wieder auf.



## SmartSensor Control: sensorgesteuerte Reinigungsleistung.

SmartSensor Control überwacht den Staubsauger permanent, damit dieser immer auf optimalem Niveau reinigt. Das LED-Display signalisiert, wenn der Filter gereinigt werden muss. So sind starke Reinigungsergebnisse jederzeit gewährleistet.

**Beutellose Bodenstaubsauger****BGC7SIL64M Relaxx'x Ultimate ProSilence 64  
Beutelloser Bodenstaubsauger schwarz****EAN-Code**  
4242005110667**Der leiseste beutellose Staubsauger am Markt – und automatisch das richtige Gespür für alle Böden.**

- ▶ ComfortSensor: Mit einer Einstellung für alle Bodenarten ohne Unterbrechung saugen
- ▶ SmartSensor Control: Starke Reinigungsleistung jederzeit dank sensorgesteuerter Leistungsüberwachung mit LED-Anzeige
- ▶ Sehr leises Betriebsgeräusch von 64 dB(A) dank integriertem SilenceSound System™
- ▶ Vollautomatisches SelfClean System: Kein Staubkontakt bei der Filterreinigung
- ▶ HEPA Hygienefilter: hohe Filtration für saubere Ausblasluft. Waschbar und somit ohne Folgekosten

**EXCLUSIV Mehrausstattung**

- ▶ Flexibel und lang haltbar: Robuster Gewebe-Saugschlauch in stylischem Muster und DuoSoft Hartbodendüse

**BGS41MPOW Serie 6 ProPower  
Beutelloser Bodenstaubsauger schwarz****EAN-Code**  
4242005229581**Der kraftvolle und beutellose Staubsauger mit SmartSensor Control. Für beste Reinigungsergebnisse und eine komfortable Bedienung.**

- ▶ 10 Jahre Motorgarantie: konstant hohe Leistung dank Bosch Motortechnologie „Made in Germany“
- ▶ SmartSensor Control: jederzeit beste Reinigungsergebnisse dank sensorgesteuerter Leistungsüberwachung
- ▶ EasyClean System: müheloses Entfernen und Reinigen der Staubbox
- ▶ HEPA Hygienefilter: hohe Filtration für saubere Ausblasluft. Waschbar und somit ohne Folgekosten
- ▶ Turbodüse: mit spezieller, schnelldrehender Bürste für eine effiziente Teppichreinigung

**EXCLUSIV Mehrausstattung**

- ▶ Schwarzer Textilschlauch

**Bodenstaubsauger mit Staubbeutel****BGB6MPOW Serie 6 ProPower  
Bodenstaubsauger mit Staubbeutel schwarz****EAN-Code**  
4242005231454**ProPower – Unsere leistungsstarke Turbodüsenteknologie für die Tiefenreinigung. Besonders geeignet für Teppiche.**

- ▶ Qualität „Made in Germany“
- ▶ Remote Power Control: direkt am Handgriff angebrachte Leistungsregulierung für herausragende Leistungen auf allen Bodenarten
- ▶ PowerProtect System: für eine langanhaltende Saugkraft, auch wenn sich der Beutel füllt
- ▶ Universal-Bürste: sanfte Reinigung von Möbelstücken und schwer zu erreichenden Stellen dank der integrierten Bürste
- ▶ HEPA Hygienefilter: hohe Filtration für saubere Ausblasluft. Waschbar und somit ohne Folgekosten
- ▶ XL-Staubbeutelvolumen: für seltenere Beutelwechsel und geringe Folgekosten

**EXCLUSIV Mehrausstattung**

- ▶ Schwarzer Textilschlauch



Zubehör Bodenstaubsauger



**BBZ124HD**  
**Bodendüse für Parkett- und Hartböden**

**EAN-Code**  
**4242002510804**

- Reinigt sensible Hartböden mit großer Sorgfalt.**
- ▶ Schonende Hartbodendüse mit 2 rotierenden Bürstenrollen zum Pflegen wertvoller Hartböden
  - ▶ Schiebt größeren Schmutz, wie zum Beispiel Katzenstreu oder Straßensplitt, nicht vor sich her
  - ▶ Extraflaches Design für effektives Saugen und perfekte Ergebnisse auch unter niederen Möbelstücken
  - ▶ Saugt auch auf Teppichen und erspart daher den Wechsel von Düsen während des Saugens



**BBZ123HD**  
**Bodendüse für Parkett- und Hartböden**

**EAN-Code**  
**4242002472003**

- Mit weichen Borsten, speziell für Parkett und empfindliche Hartböden.**
- ▶ Zum schonenden Saugen empfindlicher Böden; wie zum Beispiel Parkett, Fliesen oder Terracotta
  - ▶ Auch Schmutz aus Fugen und Ritzen wird effektiv entfernt



**BBZ154UF**  
**UltraAllergy Hygienefilter**

**EAN-Code**  
**4242005135776**

- UltraAllergy Filter: Ausgezeichnete Filtration & Hygiene – besonders für Allergiker.**
- ▶ 99,99 % der Allergene, Feinstaubpartikel und Bakterien werden gefiltert
  - ▶ UltraAllergy Filter: Beste Filtertechnologie von Bosch. Ausgezeichnet für Allergiker
  - ▶ Verhindert, dass Feinpartikel, Bakterien und Allergene mit der Ausblasluft wieder in den Raum abgegeben werden
  - ▶ Waschbarer UltraAllergy Filter: Kein Nachkauf nötig und somit keine Folgekosten ein Geräteleben lang; 1 x pro Jahr waschen
  - ▶ Passend für Baureihen: BGL8, BGB7, BSG5, BGC41



**BBZ154HF**  
**HEPA Hygienefilter waschbar**

**EAN-Code**  
**4242002563022**

- HEPA Hygienefilterung: Höchste Reinheit und Hygiene.**
- ▶ 99,95 % der Feinstaubpartikel, Bakterien und Schadstoffe werden gefiltert
  - ▶ Verhindert, dass Feinpartikel, Bakterien und Allergene mit der Ausblasluft wieder in den Raum abgegeben werden
  - ▶ Waschbarer HEPA Hygienefilter: Kein Nachkauf nötig und somit keine Folgekosten ein Geräteleben lang; 1 x pro Jahr waschen
  - ▶ Besonders für Allergiker geeignet
  - ▶ Die Ausblasluft ist sauberer als die Raumluft
  - ▶ Passend für Baureihen: BGL8, BGB7, BSG5, BGC41



**BBZ152EF****Filter-Set Serie 2 beutellos****EPA-Filter-Technologie: Höchste Reinheit und Hygiene.**

- ▶ Set aus 2 EPA-Filtern und 1 Schaumstoff-Filter
- ▶ EPA-Filter-Technologie: Filtert 99,95 % der Feinstaubpartikel, Bakterien und Schadstoffe und sorgt so für eine Ausblasluft, die sauberer ist als die normale Raumluft
- ▶ Passend für beutellose Staubsauger der Serie 2 (BGC05..., BGS05...)

**EAN-Code****4242005270576****BBZ02MPF****Motorschutzfilter****Motorschutzfilter: Schützt den Motor dank waschbarem Vliesmaterial.**

- ▶ Schützt den Motor des Bosch Staubsaugers vor Staub und Schmutz
- ▶ Handwaschbar bei 30 °C
- ▶ Passend für Baureihen: BGL3, BGL35, BGL40S, BGL6, BGL8, BGB7, BSGL5

**EAN-Code****4242005135806****BBZ16GALL PowerProtect XXL Pack  
Staubbeutel Typ G ALL****PowerProtect Staubbeutel: Bis zu 60 % mehr Saugleistung, auch wenn sich der Staubbeutel füllt.**

- ▶ Erzielt überzeugende Reinigungsergebnisse sowohl bei Geräten mit niedriger als auch mit höherer Wattzahl
- ▶ Bis zu 50 % längere Nutzungsdauer: Geringerer Staubbeutelverbrauch durch besonders hohe Staubaufnahmekapazität
- ▶ Überzeugende Hygiene: Filterung von 99,9% des Feinstaubs sowie saubere Entsorgung durch Hygieneverschluss
- ▶ Längeres Geräteleben: Hohes Staubrückhaltevermögen und passgenauer Beutelverschluss sorgen für effizienten Motorschutz
- ▶ Passend für alle aktuellen Baureihen (außer BSG8, BSN)
- ▶ Inhalt: 16 Staubbeutel mit Verschluss

**EAN-Code****4242005076581****BBZAFGALL AirFresh  
Staubbeutel Typ G ALL****AirFresh-Staubbeutel: Effektive Beseitigung von schlechten Gerüchen durch Aktivkohle-Technologie.**

- ▶ Der G ALL AirFresh-Staubbeutel mit Aktivkohle-Technologie beseitigt schlechte Gerüche und verhindert deren Entstehen. Ideal für Haustierbesitzer
- ▶ Überzeugende Hygiene: Filterung von 99,9% des Feinstaubs sowie saubere Entsorgung durch Hygieneverschluss
- ▶ Längeres Geräteleben: Hohes Staubrückhaltevermögen und passgenauer Beutelverschluss sorgen für effizienten Motorschutz
- ▶ Passend für alle aktuellen Baureihen (außer BSG8, BSN)
- ▶ Inhalt: 4 Staubbeutel mit Verschluss

**EAN-Code****4242005135790****BBZ41FGALL PowerProtect  
Staubbeutel Typ G ALL****PowerProtect Staubbeutel: Bis zu 60 % mehr Saugleistung, auch wenn sich der Staubbeutel füllt.**

- ▶ Erzielt überzeugende Reinigungsergebnisse sowohl bei Geräten mit niedriger als auch mit höherer Wattzahl
- ▶ Überzeugende Hygiene: Filterung von 99,9 % des Feinstaubs sowie saubere Entsorgung durch Hygieneverschluss
- ▶ Bis zu 50 % längere Nutzungsdauer: Geringerer Staubbeutelverbrauch durch besonders hohe Staubaufnahmekapazität
- ▶ Längeres Geräteleben: Hohes Staubrückhaltevermögen und passgenauer Beutelverschluss sorgen für effizienten Motorschutz
- ▶ Passend für alle aktuellen Baureihen (außer BSG8, BSN)
- ▶ Inhalt: 4 Staubbeutel mit Verschluss

**EAN-Code****4242002830414**

Immer und überall.

# 100% auch nach dem Kauf.

Unsere Service-Experten stehen Ihnen jederzeit mit Rat und Tat zur Seite – persönlich, kompetent und zuverlässig.



## Von Mensch zu Mensch.



### Reparaturannahme und Ersatzteilbestellung.

Unser Kundendienst steht Mo. - So. von 7:00 - 22:00 Uhr zur Verfügung. Für Großgeräte unter **0 89/69 33 93 39**. Für Kleingeräte unter **09 11/70 44 00 40**.



### Beratung vor und nach dem Kauf.

Das Infoteam steht mit Rat und Tat zur Seite. Mo. - Fr. von 8:00 - 18:00 Uhr. Für Großgeräte unter **0 89/69 33 93 39**. Für Kleingeräte, wie z.B. Staubsauger oder Küchenmaschinen unter **09 11/70 44 00 40**.



### Kundenorientierte Servicezeiten.

Mo. - Fr. sind Techniker-Besuche von 7:00 bis 19:00 Uhr möglich. 700 Techniker sind in Deutschland verfügbar.



### Faire Reparaturpreise.

Absolute Preissicherheit. Klarheit von Anfang an.

## MyBosch. Der digitale Produktbegleiter unter [www.mybosch.de](http://www.mybosch.de)



### Einmal registrieren. Vielfach profitieren.

Verlängerte Garantien, Produktzugaben und exklusive VIP-Angebote.



### Alles, was man wissen muss.

#### Wenn man es wissen muss.

Gebrauchsanleitungen und Gerätedaten einfach abrufen.



### Der Draht zu uns. Einfach und schnell.

Über die MyBosch Homepage [www.mybosch.de](http://www.mybosch.de) oder die MyBosch Service-Hotline: **0 89/69 33 93 39**.



### Tipps und Tricks. Individueller Service.

MyBosch erklärt alles, was man zu seinem Bosch Hausgerät wissen muss.

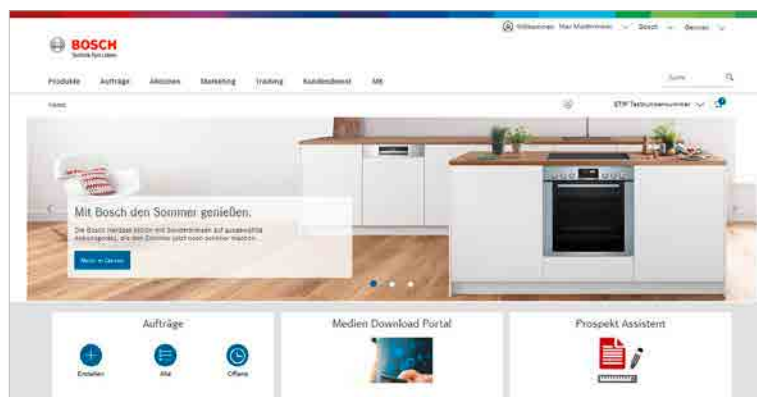




# Das neue Bosch Handels-Portal auf Tradeplace

Hier dreht sich alles um Ihren Geschäftserfolg.

Entdecken Sie unser überarbeitetes und optimiertes Bosch Online-Portal auf der Handelsplattform Tradeplace. Es vereint alles, was Sie als unsere Handelspartner für Ihren Erfolg benötigen und **erleichtert** Ihnen ganz erheblich **Ihren Geschäftsalltag**. Denn Tradeplace ist **informativ** – mit allen aktuellen Neuigkeiten und Aktionen von Bosch. Tradeplace ist **effizient** – mit umfassenden Produktinformationen, bequemen Bestellmöglichkeiten und einer Auftragsverfolgung. Und Tradeplace ist **umsatzfördernd** – hier finden Sie alle relevanten Informationen zu unseren verkaufsstarken Marketingaktionen und können auch außerhalb der Geschäftszeiten Produkte bestellen oder Ihren eigenen Katalog erstellen – **alles rund um die Uhr**.



## Alle Vorteile auf einen Blick:

- ▶ Unkompliziert und umfassend über Produkte informieren
- ▶ Schnell und einfach Produkte bestellen und Bestellungen nachverfolgen
- ▶ Umsatzsteigernde Marketing-Aktionen und -Materialien nutzen
- ▶ Von exklusiven Angeboten profitieren
- ▶ 24 Stunden täglich, 365 Tage im Jahr erreichbar
- ▶ Kostenfreie Nutzung


## Ihre Anmeldung bei Tradeplace

Sie können sich wie gewohnt mit Ihren Zugangsdaten auf [www.tradeplace.de](http://www.tradeplace.de) anmelden und gelangen von dort zum neuen Bosch Online-Portal.

Wenn Sie noch keinen Zugang zu unserem Bosch Online-Portal haben, dann registrieren Sie sich unter [tradeplace.de](http://tradeplace.de) in wenigen Schritten:

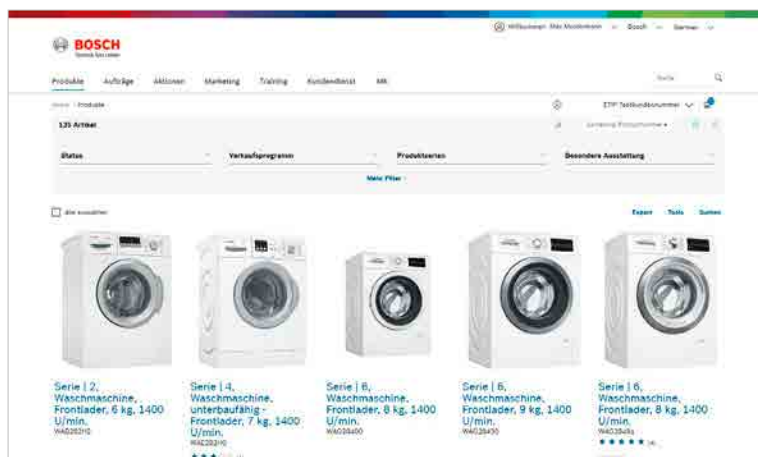
1. Über „Registrieren“ können Sie mit Ihrer Bosch Kundennummer ein neues Benutzerkonto anlegen
  - ▶ Wählen Sie ganz einfach „Neues Konto“.
2. Im Registrierungsprozess gelangen Sie zur Auswahl der Services
  - ▶ Wählen Sie „ONLINE-PORTAL“.
 Dieser Service ist kostenlos.

> [Jetzt registrieren](#)



# 3 in 1: Produkt-, Einkaufs- und Marketing-Portal in Einem

**Neu**  
Aktionen und Rabatte  
Das lohnt sich –  
für Sie und Ihre  
Kunden.

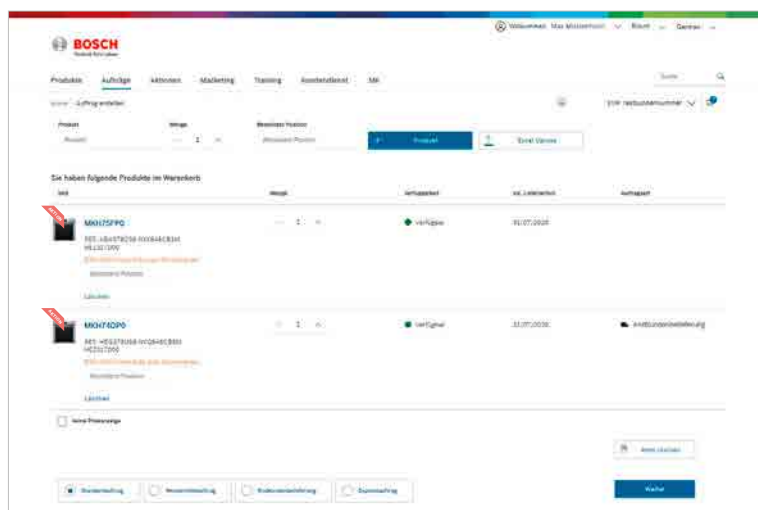


## 1. Ihr Produkt-Portal:

### Ihr direkter Zugang zu unserem Online-Produktkatalog:

Im Bereich „Produkte“ finden Sie alle Informationen zum Sortiment von Bosch.

- ▶ Benutzerfreundlicher Produktkatalog mit intuitiven Produktfiltern und unkomplizierter Produktsuche
- ▶ Umfangreiche Produktinformationen
- ▶ Vielfältige Download und Export Möglichkeiten
- ▶ Zugriff auf Bedienungsanleitungen
- ▶ Anzeige von Kundenbewertungen

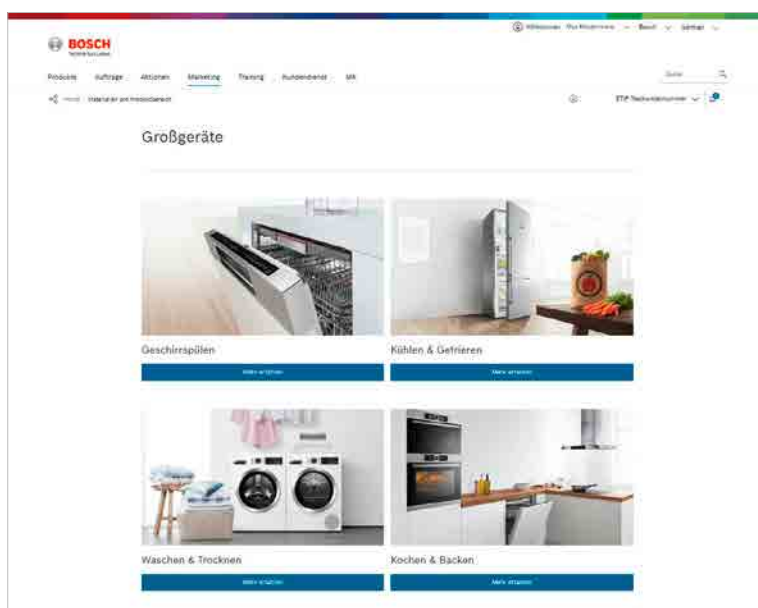


## 2. Ihr professionelles Einkaufs-Portal:

### Immer Ihre Geschäfte im Blick:

Im Bereich „Aufträge“ können Sie bequem und direkt Bosch Produkte bestellen, Aufträge nachverfolgen und Verfügbarkeiten prüfen.

- ▶ Geführte Auftragsanlage bis zum Kaufabschluss
- ▶ Preis- und Verfügbarkeitsauskunft mit voraussichtlichem Wiederverfügbarkeitsdatum
- ▶ Einfacher Excel-Upload zur Erfassung größerer Aufträge



## Ihr Marketing-Portal:

### Mehr Aufmerksamkeit, mehr Erfolg:

Im Bereich „Marketing“ erhalten Sie alle relevanten Informationen zu unseren umsatzsteigernden Marketingaktionen.

- ▶ Download von Marketingmaterialien wie Bilder, Marketingtexte, Maßzeichnungen, Videos, Logos und Broschüren
- ▶ Marketing-Pakete für verkaufsfördernde Marketing-Aktionen
- ▶ Prospekt-Assistent zur Erstellung von individuellen Verkaufsunterlagen



**Robert Bosch Hausgeräte GmbH | Kunden Kompetenzzentrum | Elektrofachhandel**

Borsteler Chaussee 55, 22453 Hamburg | Postfach 61 04 44, 22424 Hamburg | T. (040) 51402-00 | F. (040) 51402-189

**Robert Bosch Hausgeräte GmbH | Kunden Kompetenzzentrum | Küchen- u. Möbelhandel**

Bamlerstr. 1a, 45141 Essen | Postfach 12 01 51, 45311 Essen | T. (0201) 8366-00 | F. (0201) 8366-419

**Robert Bosch Hausgeräte GmbH | Kunden Kompetenzzentrum | Key Account**

Carl-Wery-Straße 34, 81739 München | Postfach 83 01 01, 81701 München | T. (089) 4590-02 | F. (089) 4590-3112

**www.bosch-home.de**

Hier finden Sie alle Informationen zu den Geräten und spezielle Seiten zu Verkaufsförderungsaktionen oder Produkt-Neueinführungen.

**www.tradeplace.com**

Bietet speziell dem Fachhandel den direkten Zugriff auf Daten des Bosch Warenwirtschaftssystems: Produktinformationen, Gerätebilder und Informationen zur Auftrags und Bestellabwicklung. Darüber hinaus finden Sie in diesem Portal Prospekte, Preislisten und Online-Werbemittel von Bosch.

**Profi-Line | 089-20355755**

Montag-Freitag 8:00-18:00 Uhr | Für technische Gerätefragen und Reparaturunterstützung.

**Reparaturannahme und Ersatzteilbestellung.**

Diese Services erreichen Sie Montag-Sonntag von 7:00-22:00 Uhr  
Großgeräte Telefon **089-69339339** | Kleingeräte Telefon **0911-70440040**



## SIMPLY YUMMY

Über 1.500 leckere Back- und Kochrezepte, inkl. Schritt für Schritt Video- bzw. Fototutorial in einer App oder unter [www.Simple-Yummy.de](http://www.Simple-Yummy.de)

Jetzt kostenlos herunterladen:



**Bosch auf Facebook:**

Facebook.com/BoschHomeDeutschland



**Bosch auf Instagram:**

instagram.com/boschhomede



#LikeABosch Kampagne entdecken:

**Robert Bosch Hausgeräte GmbH | Postfach 83 01 01 | 81701 München | Deutschland | [www.bosch-home.de](http://www.bosch-home.de)**

CE/SM-MAM – PDFBSE0522 - 09/2022 – Technische Änderungen vorbehalten. (Adam Design/GZD) © Copyright by Robert Bosch Hausgeräte GmbH, München. Nachdruck, auch auszugsweise, nur mit Genehmigung des Herausgebers. Änderungen und Liefermöglichkeiten vorbehalten.