



**BOSCH**

შემნიღია ცხოვრებისთვის

# ჩასაშენებელი საყოფაცხოვრებო ტექნიკა

2022-2023

[www.bosch-home.com/ge](http://www.bosch-home.com/ge)



წყარო: Euromonitor International Limited, volume sales, 2021

“ყოველთვის განუხებდა ის აზრი, რომ ვიღაცას შეეძლო შეემოწმებინა ჩემი პროდუქცია და აღმოეჩინა, რომ ხარისხით ბარკვეულწილად სხვას ჩამოუვარდებოდა. სწორედ ამიტომ, მუდმივად ვცდილობდი შევექმნა ისეთი პროდუქტი, რომელიც გაუძლებდა ყველაზე კრიტიკულ შეფასებას და თავად შეძლებდა საკუთარი უპირატესობის დამტკიცებას”.

Robert Bosch 1861-1942





# სარჩევნი

- 4 ბრენდის მიერ მოპოვებული ჯილდოები
- 5 პროდუქციების სერია
- 7 ჩასაშენებელი ღუმელები
- 14 გაგჭურის ზედაპირი
- 21 გამწოვი
- 26 NeoKlassik სერია
- 30 კომპაქტური ჩასაშენებელი ტექნიკა
- 32 მიკროტალღური ღუმელები
- 34 მბეჭდველები
- 38 ჭურჭლის სარეცხი მანქანები
- 40 სარჩევნი



# ჩვენი ჩასაშენებელი ტექნიკა ყოველთვის მოწოდების სიმალღება

## დიზაინში მიღებული ჯილდოები და პრიზები



**reddot**  
International  
Design Award

### Reddot დიზაინის საერთაშორისო ჯილდო

ეს არის საყოველთაოდ ცნობილი და პრესტიჟული ჯილდო წარმატებული დიზაინისთვის. ტექნიკა, რომელსაც ეს პრიზი ენიჭება, თავის სფეროში უკონკურენტოდ ითვლება.



### Produkte des Jahres

ბოლო 25 წელია "სამომხმარებლო პროდუქტების წარმომავალი კავშირი" წლის პროდუქტს ასახელებს. დამოუკიდებელი ჟიური გამარჯვებული პროდუქტის გამოსავლენად შემდეგ კრიტერიუმებს აფასებს: ფუნქცია, დიზაინი, პრეატიულობა.



### iF დიზაინის ჯილდო

საუკეთესო დიზაინისთვის ერთ-ერთი ყველაზე მნიშვნელოვანი ჯილდო, რომელიც მოქმედებს 1953 წლიდან. მსოფლიოს ყველაზე კომპეტენტური დიზაინის ექსპერტები ირჩევენ წლის პროდუქტს, საუკეთესო დიზაინით. ამ ჯილდოს მფლობელი პროდუქტი, მუდმივად ცვალებადი და თანამედროვე დიზაინით გამოირჩევა.



### Stiftung Warentest

"შედარების მეთოდით პროდუქტის შეფასების ინსტიტუტი" გერმანიაში, 1964 წელს დაარსდა. პროდუქტების შედარებით შეფასების მეთოდი მომხმარებელს უხმარება მრავალფეროვან ბაზარზე შექმნის გადაწყვეტილების მიღებაში. შემოწმება ხდება მთელი მსოფლიოს მასშტაბით, დამოუკიდებელ ლაბორატორიაში. ბოშის ტექნიკის შემთხვევაში შეფასდა ამ ორგანიზაციის მიერ როგორც „კარგი“ - და არაერთხელ გახდა გამარჯვებული.





## სერია | 8

ირჩევთ მაშინ, როცა თქვენთვის სრულყოფილება ყველაზე მნიშვნელოვანია. პროდუქტის ღირსი, ფუნქციები და საოცარი გამოყენების სიბრტყე ქმნის იდეალურ კომბინაციას. მაღალი სტანდარტის შეგრძნება ახლა უკვე შესაძლებელია თქვენს სახლში, რადგან ყველაფერი გათვალისწინებულია საუკეთესო ხარისხსა და პროდუქტის თითოეულ დეტალში. თქვენი საყოფაცხოვრებო ტექნიკა, რა თქმა უნდა გამოირჩევა საუკეთესო შესრულების შედეგით და პრემიუმ ღირსი: **საყოფაცხოვრებო ტექნიკის სერია 8.**

## სერია | 6

თუ მიყვებით აქტიური ცხოვრების სტილს და უფრთხილდებით გარემოს, ასევე თქვენთვის მნიშვნელოვანია პროდუქტის რეალური სარგებელი და არა მხოლოდ ტექნიკური მახასიათებლები. უპირატესობას მიანიჭებთ ყველა დროის საუკეთესო ღირსს და არა დროებით ტენდენციებს. საყოფაცხოვრებო ტექნიკის შერჩევას, თქვენ ენდობით დიდი ხნის ტრადიციის მქონე ბრენდის კომპეტენციასა და გამოცდილებას: **საყოფაცხოვრებო ტექნიკის სერია 6.**

## სერია | 4

როგორც ღვაწაზე ორიენტირებულ ადამიანს, ორგანიზების საუკეთესო უნარი გაგანიათ. ნებისმიერი სიტუაციის მართვა შეგიძლიათ. სწორედ ამიტომ უპირატესობას ანიჭებთ ისეთ ტექნიკას, რომელიც მართივად იმართება და ერგება თქვენი ცხოვრების წესს. უნდა შეარჩიოთ ისეთი ბრენდი, რომელმაც გუსტად იცის რა გსურთ: **საყოფაცხოვრებო ტექნიკის სერია 4.**

## სერია | 2

როდესაც გაქვთ უაზრავი კობი და თავისუფალი დროს საყვარელი საქმის კეთება სიამოვნებას განიჭებთ; მაგრამ სახლის მოვლა არ არის ერთ-ერთი მათგანი. ასეთ დროს, შეგიძლიათ საყოფაცხოვრებო ტექნიკას მიანდოთ თქვენი საქმე და არ იღელვოთ შედეგად. ის უნდა იყოს თქვენთვის სანდო საშუალო ძალა, რომელშიც ყოველთვის დირს თანხის გადახდა: **საყოფაცხოვრებო ტექნიკის სერია 2.**





# იდეალური ღუმელი ქმნის რჩეულ კერძებს.

მე-8 სერიის ჩასაშენებელი, კომპაქტური, ღუმელი შექმნილია მათთვის, ვისაც უყვარს ოჯახური შეკრებები. Perfect Bake&Roast ცხობის ფუნქცია, პიროლიტიკურ თვითშენდასთან ერთად საუკეთესო და სუფთა შედეგის საწინდარია. კომპაქტური ღუმელი თქვენს სამზარეულოს დახვეწილს ხდის და ქმნის სრულყოფილებას.





# რასაშენებელი ტექნიკის მთავარი ფუნქციები – სერია 8



### Perfect Bake

ღუმელში ცხობა ასეთი მარტივი აპაზღე არ ყოფილა. Perfect Bake სენსორი გთავაზობთ ზუსტ გერძობალებს მომზადების დროს, მუდმივად განსაზღვრავს ტენიანობის დონეს და ავტომატურად არეგულირებს ცხობის პროცესს. თქვენ აღარ მოგიწევთ ცხობის რეჟიმის, დროის და ტემპერატურის რეგულირება – მათ Perfect Bake სენსორი გააკონტროლებს. უბრალოდ შეარჩიეთ კერძის ტიპი, მაგალითად „ნამცხვარი“ და დააჭირეთ „start“ ლილაკს. დანარჩენს, თქვენი ღუმელი მოაგვარებს. შედეგი: იდეალურად გამოცხვარი პური, ნამცხვარი და ტარტი სხვადასხვა შიგთავსით.



### Perfect Roast

საშობაო ინდაურის, სააღმოსაღმომ ბატონის ან საკვირაო კერძის მომზადებისას, Perfect Roast-ის წყალობით ყოველთვის ბრწყინვალე შედეგ მიიღებთ, როგორც პროფესიონალი მზარეული, თუმცა სრული სიმარტივით. თერმომონიტორი მთავარია რამოდენიმე გერძობიერად, საგოში, წარბილი, რომელიც სენსორების საშუალებით ხორციის მასის ტემპერატურას ზუსტად განსაზღვრავს და ამით შეწვის იდეალურ გარანტიას გაძლევთ. კიდევ ერთი უპირატესობა: თერმომონიტორის გამოყენება ღუმელში შესაძლებელია მიკროტალღური და ორთქლსახარშის რეჟიმებზე.



### 4D Hotair

4D Hotair ტექნოლოგიის დახმარებით შეგიძლიათ ღუმელში თქვენი კერძი პირველიდან მოთხემდე ნებისმიერ თაროზე მოათავსოთ. მიღებული შედეგი ყოველთვის შესანიშნავი იქნება. ეს ჯერ კიდევ ყველაფერი არ არის, 4D Hotair-ის დახმარებით თქვენ შეძლებთ ოთხივე დონეზე ერთდროულად გამოაცხოთ ან შეწვათ სასურველი კერძები. შედეგი ყოველთვის საიდეალა.

### პიროლიტიკური თვითწმენდა

პიროლიტიკური თვითწმენდის ფუნქციის გააქტიურებისას ღუმელი 480°C ტემპერატურამდე ცხელდება. გამოწვავს ღუმელის კედლებზე დარჩენილ ცხიმს და საკვებ ნარჩენებს. წმენდის შემდეგ, ღუმელში რჩება მცირე ოდენობით ფერფლი, რომლის მოშორებასაც იოლად, ერთჯერადი ხელსახოცით შეძლებთ. ღუმელის კედლებზე არსებული ნარჩენების მოცილობიდან გამომდინარე შეგიძლიათ შეარჩიოთ თვითწმენდის საში პროგრამიდან ერთ-ერთი და დააჭირეთ „start“-ის ლილაკს. დანარჩენს თქვენი ღუმელი უზრუნველყოფს. ღუმელში მოთავსებული ყველა აქსესუარი (ბელსაკოპური მილი, სინი, თაროები) მღვრალია პიროლიტიკისაღმ, შესაბამისად თვითწმენდის დროს შეგიძლიათ ისინი ღუმელში დატოვოთ.



### EcoClean Direct

მარტივი თვითწმენდის ფუნქცია ღუმელში მოთავსებული სპეციალური საფარის მეშვეობით. EcoClean Direct ცხობის პროცესში უზრუნველყოფს ზედმეტი ცხიმის დაშლას ღუმელის ზედაპირზე.



### PerfectCook

სენსორი, რომელიც ტემპერატურის ზუსტი კონტროლით უზრუნველყოფს კერძის ზედმეტად ხარშვას და გადაღებებს.



### PerfectFry

იდეალურად შეწვარი საკვები PerfectFry სენსორის დახმარებით, რომელსაც გააჩნია გაცხელების 5 დონე. სენსორი აკონტროლებს ტაფის ტემპერატურას და თავიდან აგარიდებთ კერძის დაწვას.





**HGL10E150**  
სერიის | 4  
ჩასაშენებელი გაზქურა, 60 X 60 სმ



- ცხობის რეჟიმი 3: გრილი (ბროილერისთვის), შამფურზე შენვა, ქვედა წვა გაზზე
- გრილის ელემენტის სიმძლავრე: 1,8 კვტ
- ღუმელის მოცულობა: 60 ლ
- შიდა განათება
- ღუმელის განათება
- 
- ნემდის სისტემა: კატალიკური
- თერმომეპტრული ანთება
- ინტეგრირებული ვენტილატორი
- ემალირებული ლანგარი, კომპლექტი ბუნებრივი გაზისთვის, გაღმ- ლანგარი
- ზომები (სიმაღლე/სიღრმე) სმ: 59,2 x 59,7 x 57,0

**HBFO11BR0Q**  
სერიის | 2  
ჩასაშენებელი ღუმელი, 60 x 60 სმ



- ცხობის რეჟიმი 5: 3D Hotair, კლასიკური ზედა- ქვედა წვა, გრილი
- +ვენტილაცია, გაღმობა, ინტენსიური გრილი,
- სწრაფი გახველვა
- ტემპერატურა: 50°C - 270°C
- ღუმელის მოცულობა: 66 ლ
- შიდა განათება
- მქანისპური ტაიმიერი, უნივერსალური ლანგარი, ემალის ლანგარი, გაღმ- ლანგარი
- ინტეგრირებული ვენტილატორი
- ზომები (სიმაღლე/სიღრმე) სმ: 59,5 x 59,4 x 54,8

**HBFO11BA0Q**  
სერიის | 2  
ჩასაშენებელი ღუმელი, 60 x 60 სმ



- ცხობის რეჟიმი 5: 3D Hotair, კლასიკური ზედა-ქვედა წვა, გრილი
- ვენტილაცია, გაღმობა, ინტენსიური გრილი,
- სწრაფი გახველვა
- ტემპერატურა: 50°C - 270°C
- ღუმელის მოცულობა: 66 ლ
- შიდა განათება
- მქანისპური ტაიმიერი, უნივერსალური ლანგარი, ემალის ლანგარი, გაღმ- ლანგარი
- ინტეგრირებული ვენტილატორი
- ზომები (სიმაღლე/სიღრმე) სმ: 59,5 x 59,4 x 54,8

**HBFO11BV0Q**  
სერიის | 2  
ჩასაშენებელი ღუმელი, 60 x 60 სმ



- ცხობის რეჟიმი 5: 3D Hotair, კლასიკური ზედა- ქვედა წვა, გრილი
- ვენტილაცია, გაღმობა, ინტენსიური გრილი,
- სწრაფი გახველვა
- ტემპერატურა: 50°C - 270°C
- ღუმელის მოცულობა: 66 ლ
- შიდა განათება
- მქანისპური ტაიმიერი, უნივერსალური ლანგარი, ემალის ლანგარი, გაღმ- ლანგარი
- ინტეგრირებული ვენტილატორი
- ზომები (სიმაღლე/სიღრმე) სმ: 59,5 x 59,4 x 54,8

**HBF113BR0Q**  
სერიის | 2  
ჩასაშენებელი ღუმელი, 60 x 60 სმ



- რეჟიმების რაოდენობა 6: 3D Hotair, ნაზი ცხელი ჰაერი, კლასიკური ზედა-ქვედა წვა, კონვექციური გრილი, გაღმობა, ინტენსიური გრილი
- სწრაფი გახველვა
- ტემპერატურა: 50°C - 275°C
- ღუმელის მოცულობა: 66 ლ
- შინის შიდა კარი
- LED ეკრანი (ნოთელი ნათებით)
- ელემენტური საათი
- ქვემოთ გაღმოსაღები კარი
- კალთგანური შიდა განათება
- ინტეგრირებული ვენტილატორი
- უნივერსალური ლანგარი, ემალის ლანგარი, გაღმ- ლანგარი
- ზომები (სიმაღლე/სიღრმე) სმ: 59,5 x 59,4 x 54,8



**HBF113BV0Q**  
სერიის | 2  
ჩასაშენებელი ღუმელი, 60 x 60 სმ



- რეჟიმების რაოდენობა 6: 3D Hotair, ნაზი ცხელი ჰაერი, კლასიკური ზედა-ქვედა წვა, კონვექციური გრილი, გაღმობა, ინტენსიური გრილი
- სწრაფი გახველვა
- ტემპერატურა: 50°C - 275°C
- ღუმელის მოცულობა: 66 ლ
- შინის შიდა კარი
- LED ეკრანი (ნოთელი ნათებით)
- ელემენტური საათი
- ქვემოთ გაღმოსაღები კარი
- კალთგანური შიდა განათება
- ინტეგრირებული ვენტილატორი
- უნივერსალური ლანგარი, ემალის ლანგარი, გაღმ- ლანგარი
- ზომები (სიმაღლე/სიღრმე) სმ: 59,5 x 59,4 x 54,8













**HSG656XS1**  
სერიის | 8  
**ჩასაშენებელი ღუმელი ორთქლის ფუნქციით, 60 x 60 სმ**



- მსობის რეჟიმი 14: 4D hotair, Eco მხელი ჰაერი, Eco კლასიკური ზედა-ქვედა წვა, კონვექციური გრილი, ინტენსიური გრილი, არასრული გრილი, პიკას რეჟიმი, ქვედა წვა, ინტენსიური გახელება, დაბალ ტემპერატურაზე მოზადება, წინასწარი გახელება, გამომტობა, თბილად შენახვის ფუნქცია
- ტემპერატურა: 30°C - 250°C
- ღუმელის შიდა მოცულობა: 71 ლ
- 3 ძელესკოპური თერო, გაჩერების ფუნქციით
- ღუმელის მართვის მაგნიტური რგოლი
- 3x2.5"-TFT ეკრანი (ფერადი), ტექსტი + სენსორული ლილვები
- EcoClean Direct საფარი საფარი ღუმელში უკანა და გვერდითი მდებარე ზედაპირებზე
- EcoClean Direct - თბილემდის პროგრამა
- მარტივი წმენდა - მანუალური (Cleaning Assistance)
- PerfectBake სენსორი
- PerfectRoast თერმომეტრი
- ზომები (სიმაღლე/სიღ) სმ: 59,5 x 59,4 x 54,8

**VBC514CRO**  
სერიის | 4  
**ჩასაშენებელი ღუმელი, 90 x 48 სმ**



- მსობის რეჟიმი 7: ქვედა წვა, კლასიკური ზედა-ქვედა წვა ნახი ზედა-ქვედა წვა, ინტენსიური გრილი, კონვექციური გრილი, გამჭურვებ შეწვა
- ტემპერატურა: 50°C - 250°C
- ღუმელის შიდა მოცულობა: 85 ლ
- მარტივი რეგულაციური, სენსორული კონტროლი
- მარტივი წმენდა - მანუალური (Cleaning Assistance)
- შიდა კარის საფარი - მთლიანად მინა
- ელექტრონიკის საათი (მიმდინარე დრო)
- ქვემოთ გადმოსაღები კარი
- სწრაფი გახელება
- კალკონიუმის შიდა განათება
- ინტეგრირებული ვენტილაციური
- კომპონირებული გაღე-ღანგარი, უნივერსალური ლანგარი

**VG D553FB0**  
სერიის | 4  
**ჩასაშენებელი გაგჰურა, 90x60 სმ**



- მსობის რეჟიმი 3: გრილი (ბროილერისთვის), შარფურზე შეწვა, ქვედა წვა გაგზე
- ღუმელის შიდა მოცულობა: 92 ლ
- 1 ძელესკოპური თარო
- ინტეგრირებული ვენტილაციური
- ზომები (სიმაღლე/სიღ) სმ: 59,4 x 89,6 x 57,0

**PBP6C6B82Q**  
სერიის | 2  
**გაგჰურის ზედაპირი, 60 სმ**



- 4 კონფორი: 1 სწრაფი, 2 სტანდარტული, 1 ეკონომიური კონფორი
- წინა მარცხენა მხარე: 3 კვბ-მდე სიმძლავრის სწრაფი კონფორი (დამოკიდებულია გაზის ტიპზე)
- უკანა მარცხენა მხარე: 1,75 კვბ-მდე სიმძლავრის სტანდარტული კონფორი (დამოკიდებულია გაზის ტიპზე)
- უკანა მარჯვენა მხარე: 1,75 კვბ-მდე სიმძლავრის სტანდარტული კონფორი (დამოკიდებულია გაზის ტიპზე)
- წინა მარჯვენა მხარე: 1 კვბ-მდე სიმძლავრის ეკონომიური კონფორი (დამოკიდებულია გაზის ტიპზე)
- 1 ხელით ანთება
- ალის უსაფრთხოების მქონე მარტივი (გაზკონტროლი)
- ჟურის საღებავები - ფოლადი
- წინასწარ მორგებული ბუნიტები აირზე საშუალოდ (20 მ/ბარი)
- თხევადი აირის საჭმენები (28-30/37 მ/ბარი)
- ზომები (სიმაღლე/სიღ) სმ: 5,4 x 58,0 x 51,0

**PBP6C5B62Q / PBP6C5B820\***  
სერიის | 2  
**გაგჰურის ზედაპირი, 60 სმ**



- 4 კონფორი: 1 სწრაფი, 2 სტანდარტული, 1 ეკონომიური კონფორი
- წინა მარცხენა მხარე: 3 კვბ-მდე სიმძლავრის სწრაფი კონფორი (დამოკიდებულია გაზის ტიპზე)
- უკანა მარცხენა მხარე: 1,75 კვბ-მდე სიმძლავრის სტანდარტული კონფორი (დამოკიდებულია გაზის ტიპზე)
- უკანა მარჯვენა მხარე: 1,75 კვბ-მდე სიმძლავრის სტანდარტული კონფორი (დამოკიდებულია გაზის ტიპზე)
- წინა მარჯვენა მხარე: 1 კვბ-მდე სიმძლავრის ეკონომიური კონფორი (დამოკიდებულია გაზის ტიპზე)
- 1 ხელით ანთება
- ალის უსაფრთხოების მქონე მარტივი (გაზკონტროლი)
- ჟურის საღებავები - ფოლადი
- წინასწარ მორგებული ბუნიტები აირზე საშუალოდ (20 მ/ბარი)
- თხევადი აირის საჭმენები (28-30/37 მ/ბარი)
- ზომები (სიმაღლე/სიღ) სმ: 5,4 x 58,0 x 51,0

**PBY6C6B620**  
სერიის | 2  
**კომპინირებული ზედაპირი, 60 სმ**



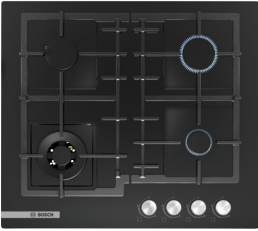
- 3 გაზის კონფორი + 1 ელექტრო: 1 სწრაფი, 1 სტანდარტული, 1 ეკონომიური კონფორი, 1 ელექტრო
- წინა მარცხენა მხარე: 3 კვბ-მდე სიმძლავრის სწრაფი კონფორი (დამოკიდებულია გაზის ტიპზე)
- უკანა მარცხენა მხარე: 1 კვბ-მდე სიმძლავრის ელექტრო კონფორი
- უკანა მარჯვენა მხარე: 1,75 კვბ-მდე სიმძლავრის სტანდარტული კონფორი (დამოკიდებულია გაზის ტიპზე)
- წინა მარჯვენა მხარე: 1 კვბ-მდე სიმძლავრის ეკონომიური კონფორი (დამოკიდებულია გაზის ტიპზე)
- 1 ხელით ანთება
- ალის უსაფრთხოების მქონე მარტივი (გაზკონტროლი)
- ჟურის საღებავები - თუხილ მორგებული, რუმინის ლამპრებით
- წინასწარ მორგებული ბუნიტები აირზე საშუალოდ (20 მ/ბარი)
- თხევადი აირის საჭმენები (28-30/37 მ/ბარი)
- ზომები (სიმაღლე/სიღ) სმ: 5,4 x 58,0 x 51,0








**PNH6B6O92R**  
სერიი | 4  
**გაგაქურის ზელაპირი, 60 სმ, ნაწრთობი მინა**



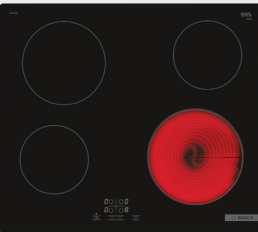
- ნაწრთობი მინის ზელაპირი, შავი
- მონტაჟდება ღრმა ან ანეულ ზელაპირზე
- ქურის საღბამები - თუზი
- 1 ხელით ანთება
- 4 კონფორი
- ნინა მარცხენა მხარე: 3 კვბ-მდე სიმძლავრის სტანდარტული კონფორი (დამოკიდებულია გზის ტიპზე)
- უკანა მარცხენა მხარე: 1,75 კვბ-მდე სიმძლავრის სტანდარტული კონფორი (დამოკიდებულია გზის ტიპზე)
- უკანა მარჯვენა მხარე: 1,75 კვბ-მდე სიმძლავრის სწრაფი კონფორი (დამოკიდებულია გზის ტიპზე)
- ნინა მარჯვენა მხარე: 1,75 კვბ-მდე სიმძლავრის ეკონომიური კონფორი (დამოკიდებულია გზის ტიპზე)
- ალის უსაფრთხოების მემანიზმი (გაგაქურთროლი)
- ნინასნარ მორბეულია ბუნებრივ აირზე საშუალო (20 მ/ბარი)
- თხევალ აირის საჭმენები (28-30/37 მ/ბარი)
- ზომები (სიმ/სიგ/სიღ) სმ: 5,6 x 59,0 x 52,0

**PKE645CA1E**  
სერიი | 2  
**ელექტროქურის ზელაპირი, 60 სმ**



- მოგზადების ადგილი ნინა მარცხენა: 1,2 კვბ
- მოგზადების ადგილი უკანა მარცხენა: 2,2 კვბ
- მოგზადების ადგილი უკანა მარჯვენა: 1,2 კვბ
- მოგზადების ადგილი ნინა მარჯვენა: 2 კვბ
- 9 გუც
- ჩარჩოიანი მინა: ყველა მხრიდან დამცველი
- ყოველი მოგზადების ადგილზე დარჩენილი ტემპერატურის ინდიკატორი.
- ზაბარტიბი (სიმ/სიგ/სიღ) : 4,8 x 58,3 x 51,3

**PKE611BA2E**  
სერიი | 4  
**ელექტროქურის ზელაპირი, 60 სმ**



- ჩარჩოს გარეშე
- 4 ელექტრო კონფორი:
- ნინა მარცხენა: 1,2 კვბ უკანა მარცხენა: 2 კვბ უკანა მარჯვენა: 1,2 კვბ ნინა მარჯვენა: 2,2 კვბ
- TouchSelect: სიმძლავრის კონტროლი +/- სენსორზე ხელის დაცხრით
- სიმძლავრის 17 დონე
- Restart - ბოლოს დამახსოვრებული პარამეტრის გატყუება
- სწრაფი გაქურთვა
- დარჩენილი სითბოს ინდიკატორი (დაღონე) აჩვენებს როგორი კონფორია ცხელი და რთვი თბილი
- უსაფრთხო გათიშვა:
- გარკვეული პერიოდში უმოქმედობიდან გამომდინარე, უსაფრთხოების მიზნით, ავტომატურად ითიშება
- ზომები (სიმ/სიგ/სიღ) სმ: 4,5 x 59,2 x 52,2



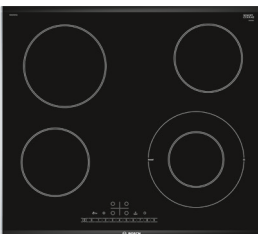
**PRY6A6B70Q**  
სერიი | 8  
**კონბინირებული ქურა, 60 სმ, კერამიკული**



- კერამიკული მინის ზელაპირი, შავი
- მონტაჟდება ღრმა ან აბალუბულ ზელაპირზე
- ქურის საღბამები - თუზი
- FlameSelect: ალის რეგულირების
- ზუსტად განსაზღვრული 9 დონე
- 3 გზის კონფორი + 1 ელექტრო
- 1 სწრაფი, 1 ეკონომიური, 1 ეკონომიური კონფორი, 1 ელექტრო
- უკანა მარცხენა კონფორი: 1,1 კვბ-მდე სიმძლავრის ეკონომიური კონფორი (დამოკიდებულია გზის ტიპზე)
- ნინა მარცხენა ელექტრო კონფორი: 3 კვბ-მდე სიმძლავრის
- უკანა მარჯვენა კონფორი: 3 კვბ-მდე სიმძლავრის სწრაფი კონფორი (დამოკიდებულია გზის ტიპზე)
- ნინა მარჯვენა კონფორი: 3 კვბ-მდე სიმძლავრის ეკონომიური კონფორი (დამოკიდებულია გზის ტიპზე)
- ალის უსაფრთხოების მემანიზმი (გაგაქურთროლი)
- ნინასნარ მორბეულია ბუნებრივ აირზე საშუალო (20 მ/ბარი)
- თხევალ ბაზის საჭმენები ( 28-30/37 მ/ბარი)
- ზომები (სიმ/სიგ/სიღ) სმ: 4,5 x 60,6 x 52,7



**PKF675FP2E**  
სერიი | 6  
**ელექტროქურის ზელაპირი, 60 სმ**



- 4 ელექტრო კონფორი:
- უკანა მარცხენა: 2 კვბ ნინა მარცხენა: 1,2 კვბ უკანა მარჯვენა: 1,2 კვბ
- ნინა მარჯვენა: 0,8 კვბ (მაქ სიმძ. 2,6 კვბ)
- ორბაზი ელექტრო ზონა: შესაქმებელია როგორც სტანდარტული, ასევე უფრო დიდი ზომის ქვების/დაფის მოთავსება
- DirectSelect: სიმძლავრის კონტროლი
- 17 სიმძლავრის დონე
- PowerBoost ფუნქცია
- Restart ფუნქცია
- ნაზლისბან დამცავი ფუნქცია
- უსაფრთხო გათიშვა: გარკვეული პერიოდში უმოქმედობიდან გამომდინარე, უსაფრთხოების მიზნით, ავტომატურად ითიშება.
- ზომები (სიმ/სიგ/სიღ) სმ: 4,4 cm x 60,6 cm x 52,7 cm



**PRP6A6D70**  
სერიი | 8  
**გაგაქურა, 60 სმ, კერამიკული**




- კერამიკული მინის ზელაპირი, შავი
- ქურის საღბამები - თუზი
- FlameSelect: ალის რეგულირების/ზუსტად განსაზღვრული 9 დონე
- ფიჯრული ეკონომიური: აჩვენებს ალის დონეს და დარჩენილი სითბოს ინდიკატორს
- 1 ხელით ანთება
- 4 კონფორი
- 1 სწრაფი, 2 სტანდარტული, 1 ეკონომიური კონფორი
- უკანა მარცხენა კონფორი: 1,1 კვბ-მდე სიმძლავრის (დამოკიდებულია გზის ტიპზე)
- უკანა მარჯვენა კონფორი: 2,8 კვბ - მდე სიმძლავრის სწრაფი კონფორი (დამოკიდებულია გზის ტიპზე)
- ალის უსაფრთხოების მემანიზმი (გაგაქურთროლი)
- დარჩენილი სითბოს 4 დონეანი აჩვენებელი
- ნინასნარ მორბეულია ბუნებრივ აირზე საშუალო (20 მ/ბარი)
- თხევალ აირის საჭმენები (28-30/37 მ/ბარი)
- ზომები (სიმ/სიგ/სიღ) სმ: 4,5 x 60,6 x 52,7



**PIV975DC1E**

სერიის | 8

**ინდუქციური ქურის გადამკერი, 90 სმ**




- სამ შრიანი მოზმადების ადგილი: შვიდიანი გადამკერი მოათავსოთ რომორც სტანდარტული, ასევე დიდი კვანძები და ტაფები (მაგ. paella-ს ტაფები).
- 5 ელემენტო კონფორი:
- წინა მარცხენა 1,8 კვძ (მაქსიმალური სიმძლავრე 3,1 კვძ)
- უკანა მარცხენა: 1,8 კვძ (მაქსიმალური სიმძლავრე 3,1 კვძ)
- შუა: 260 მმ, 320 მმ, 3,3 კვძ (მაქსიმალური სიმძლავრე 4,4 კვძ) უკანა მარჯვენა: 1,4 კვძ (მაქსიმალური სიმძლავრე 2,2 კვძ)
- წინა მარჯვენა: 2,2 კვძ (მაქსიმალური სიმძლავრე 3,7 კვძ)
- DirectSelect სენსორული, კრემიუმ კონტროლი
- 17 სიმძლავრის დონე
- PowerBoost ყველა კონფორისთვის
- PanBoost
- QuickStart ფუნქცია
- ReStart ფუნქცია
- PerfectFry სენსორი
- დარჩენილი სითბოს ინდიკატორი (2 დონე)
- ზომები (სიმაღლე/სიღრმე) სმ: 5,8 x 59,0 x 52,0



**PPQ7A6B20**

სერიის | 6

**გაგჟურის გადამკერი, 75 სმ, ნაწრთობი მინა**



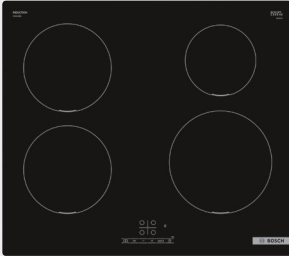
- ნაწრთობი მინის გადამკერი, შავი
- მოზმადება ღრმა ან ანუალ გადამკერი
- ქურის სადამკები - თუხი
- FlameSelect: ალის რეგულირების ზუსტად განსაზღვრული დონე
- 1 ხელით ანთება
- 5 კონფორი
- წინა მარცხენა კონფორი: 1,3 კვძ-მდე სიმძლავრის, ეკონომიური კონფორი (დამოკიდებულია გაზის ტიპზე)
- უკანა მარცხენა კონფორი: 1,75 კვძ-მდე სიმძლავრის სტანდარტული კონფორი (დამოკიდებულია გაზის ტიპზე)
- წინა შუა კონფორი: 4 კვძ-მდე სიმძლავრის wok კონფორი (დამოკიდებულია გაზის ტიპზე)
- ალის უსაფრთხოების მქონე მინა (მაგონტროლი)
- წინასწარ მორგებადი ბუფერის აირზე საფარული (20 მ/ბარი)
- თხევადი აირის საჭმენები (28-30/37 მ/ბარი)
- ზომები (სიმაღლე/სიღრმე) სმ: 4,5 x 75,2 x 52



**PUE611BB5E**

სერიის | 4

**ინდუქციური ქურის გადამკერი, 60 სმ**



- 4 ელემენტო კონფორი
- TouchSelect: სიმძლავრის კონტროლი +/- სენსორზე ხელის დაკავშირებით
- 17 სიმძლავრის დონე
- PowerBoost - ყველა კონფორისთვის
- QuickStart ფუნქცია
- დარჩენილი სითბოს ინდიკატორი (2 დონე)
- უსაფრთხო ბათიშვა: გარკვეული პერიოდში უსაფრთხოების მინა გამოდინარე, უსაფრთხოების მინით, ავტომატურად ითიშება.
- ზომები (სიმაღლე/სიღრმე) სმ: 5,1 x 59,2 x 52,2

**PCR9A5B90M**

სერიის | 6

**გაგჟურის გადამკერი, 90 სმ**




- ქურის სადამკები - თუხი
- FlameSelect: ალის რეგულირების ზუსტად განსაზღვრული დონე
- 1 ხელით ანთება
- 5 კონფორი
- wok კონფორი
- 1 ხნრაფი, 2 სტანდარტული, 1 ეკონომიური, 1 wok კონფორი
- უკანა მარცხენა კონფორი: 1,75 კვძ-მდე სიმძლავრის სტანდარტული კონფორი (დამოკიდებულია გაზის ტიპზე)
- უკანა მარჯვენა კონფორი: 3 კვძ-მდე სიმძლავრის სნრაფი კონფორი (დამოკიდებულია გაზის ტიპზე)
- შუა: 5 კვძ-მდე სიმძლავრის wok კონფორი (გაზის ბალუნის ტიპის მიხედვით დამოკიდებულია გაზის ტიპზე)
- ალის უსაფრთხოების მქონე მინა
- წინასწარ მორგებადი ბუფერის აირზე საფარული (20 მ/ბარი)
- თხევადი აირის საჭმენები (28-30/37 მ/ბარი)
- ზომები (სიმაღლე/სიღრმე) სმ: 4,5 x 91,5 x 52,0



**PRS9A6D70**

სერიის | 8

**გაგჟურის გადამკერი, 90 სმ, კერამიკული**



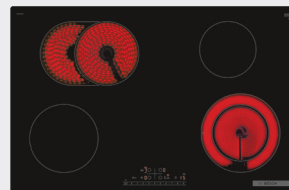
- კერამიკული მინის გადამკერი, შავი •
- ქურის სადამკები - თუხი
- FlameSelect: ალის რეგულირების ზუსტად განსაზღვრული დონე
- ციფრული ეკრანი
- 1 ხელით ანთება
- 5 კონფორი
- wok კონფორი:
- ალის ორმაგი წვის ცალ-ცალკე რეგულირება
- მარცხენა: 6 კვძ-მდე სიმძლავრის wok კონფორი (დამოკიდებულია გაზის ტიპზე)
- ალის უსაფრთხოების მქონე მინა (მაგონტროლი)
- 4 დონეანი დარჩენილი სითბოს ინდიკატორი
- წინასწარ მორგებადი ბუფერის აირზე საფარული (20 მ/ბარი)
- თხევადი აირის საჭმენები (28-30/37 მ/ბარი)
- ზომები (სიმაღლე/სიღრმე) სმ: 5,9 x 91,6 x 52,7



**PKN811FP2E**

სერიის | 6

**ელემენტოქურა, 80 სმ**




- ჩარჩოს გარეშე
- კერამიკული მინა
- 4 მალე სიმძლავრის კონფორი
- ორმაგი კონფორის ზონა
- 1 შემწვარი ხორცის მოზმადების ადგილი
- კონფორის ზონის გაფართოება, სენსორზე ხელის შეხებით
- DirectSelect სიმძლავრის კონტროლი
- 17 სიმძლავრის დონე
- ციფრული ეკრანი ბათიშვის ტაიმერი თითოეული კონფორისთვის
- ტაიმერი უსუთლოდ
- ფუნქციების ბლოკირება გადამკერის წმენდის დროს
- ლილავების ბლოკირება
- უსაფრთხო ბათიშვა
- Resart ფუნქცია
- გადამკერის სრულად ბათიშვა
- ჩართვის ინდიკატორი
- დარჩენილი სითბოს ინდიკატორი (2 დონე)
- ზომები (სიმაღლე/სიღრმე) სმ: 4,5 x 80,2 x 52,2











**DFT63CA50Q**  
სერიის | 2  
**ტელესკოპური გამწვობი, 60 სმ, ვერცხლისფერი**

- განკუთვნილია ჰაერის გაწვვის და რემირკულაციისთვის
- 3 სინქარე
- ერთი ძრავი
- EN 61591 სტანდარტების მიხედვით ჰაერის ნაკადის მაქსიმალური გაწვობა 300 მ<sup>3</sup> / საათი
- ვერცხლისფერი ფილტრი რაცხვადია ჭურჭლის სარეცხ მანქანაში
- 2 x 4 w LED ნათურის განათება
- ხმაურის დონე (მინ/მაქ): 50/62 dB



**DFT63CA60Q**  
სერიის | 2  
**ტელესკოპური გამწვობი, 60 სმ**

- განკუთვნილია აერის გაწვვის და რემირკულაციისთვის
- 3 სინქარე
- ერთი ძრავი
- EN 61591 სტანდარტების მიხედვით ჰაერის ნაკადის მაქსიმალური გაწვობა 300 მ<sup>3</sup> / საათი
- ვერცხლისფერი ფილტრი რაცხვადია ჭურჭლის სარეცხ მანქანაში
- 2 x 4 w LED ნათურის განათება
- ხმაურის დონე (მინ/მაქ): 50/ 2 dB



**DFT63CA20Q**  
სერიის | 2  
**ტელესკოპური გამწვობი, 60 სმ**

- განკუთვნილია ჰაერის გაწვვის და რემირკულაციისთვის
- 3 სინქარე
- ერთი ძრავი
- EN 61591 სტანდარტების მიხედვით ჰაერის ნაკადის მაქსიმალური გაწვობა 300 მ<sup>3</sup> / საათი
- ვერცხლისფერი ფილტრი რაცხვადია ჭურჭლის სარეცხ მანქანაში
- 2 x 4 w LED ნათურის განათება
- ხმაურის დონე (მინ/მაქ): 50/62 dB



**DWP64CC60T**  
სერიის | 2  
**კედელზე დასამონტაჟებელი გამწვობი, 60 სმ**

- განკუთვნილია ჰაერის გაწვვის და რემირკულაციისთვის
- 3 სინქარე
- 2 x LED განათება 5 w
- ლილაკებით მართვა
- EN 61591 სტანდარტების მიხედვით ჰაერის ნაკადის მაქსიმალური გაწვობა 380 მ<sup>3</sup> / საათი
- ვერცხლისფერი ფილტრი რაცხვადია ჭურჭლის სარეცხ მანქანაში
- ხმაურის დონე ( მინ. / მაქ): 53/64 dB
- D w AOKP6A –აქტიური ნახშირის ფილტრი, რემირკულაციის რეჟიმისთვის



**DWP64CC50T**  
სერიის | 2  
**დასამონტაჟებელი გამწვობი, 60 სმ, უსაზღვრო მებალი**

- განკუთვნილია ჰაერის გაწვვის და რემირკულაციისთვის
- 3 სინქარე
- 2 x LED განათება 5 w
- ლილაკებით მართვა
- EN 61591 სტანდარტების მიხედვით ჰაერის ნაკადის მაქსიმალური გაწვობა 380 მ<sup>3</sup> / საათი
- ვერცხლისფერი ფილტრი რაცხვადია ჭურჭლის სარეცხ მანქანაში
- ხმაურის დონე (მინ. / მაქ): 53/64 dB
- D w AOKP6A აქტიური ნახშირის ფილტრი, რემირკულაციის რეჟიმისთვის



**DWP64CC20T**  
სერიის | 2  
**კედელზე დასამონტაჟებელი გამწვობი, 60 სმ**

- იმ სტრუქტურასთან შეთავსებადია, რომლებიც გააჩნიათ არხი და ცირკულაცია
- 3 რეჟიმის ბრუნვით
- 2 x LED 5 w
- ლილაკებით მართვა
- EN 61591 სტანდარტების მიხედვით ჰაერის ნაკადის
- განაკვეთი (მაქსიმალური) 380 მ<sup>3</sup> / საათი
- ვერცხლისფერი ფილტრი რაცხვადია ჭურჭლის სარეცხ მანქანაში
- ხმაურის დონე (მინ. / მაქ): 53/64 dB
- D w AOKP6A –აქტიური ნახშირის ფილტრი, რემირკულაციის რეჟიმისთვის

**DWB66DM50**  
სერია | 4  
**დასამონტაჟებელი გამწოვი, 60 სმ, უსანგავი მძებალი**



- განკუთვნილია ჰაერის გაწოვის და რემირკულაციისთვის
- 3 სინკარე + ინტენსიური რეჟიმი
- ინტენსიურ რეჟიმს ავტომატურად თიშავს გამწოვი და ბრუნდება იმამდე შერჩეულ სინკარეზე
- 2 x LED განათება 1,5 W
- მკრანე სენსორული კონტროლი
- ორი, მაღალი ეფექტურობის მქონე, ვენტილაციის ძრავი
- EN 61591 სტანდარტების მიხედვით ჰაერის ნაკადის მაქსიმალური გაწოვა 365 მ<sup>3</sup> / საათი
- ვერცხლისფერი ფილტრი რემცხვადია ჰურჭლის სარეცხ მანქანაში
- ხმაურის დონე (მინ/მაქ): 49/60 dB
- DWZ1DX16 Clean Air Plus შიდა ფილტრი რემირკულაციის რეჟიმისთვის
- DWZ1FX5C6 Clean Air Plus გარე ფილტრი რემირკულაციის რეჟიმისთვის

**DWB64BC52**  
სერია | 2  
**დასამონტაჟებელი გამწოვი, 60 სმ, უსანგავი ფოლადი**



- განკუთვნილია ჰაერის გაწოვის და რემირკულაციისთვის
- 3 სინკარე
- 2 x LED განათება 1,5 W
- ლილავებით მართება
- ორი, მაღალი ეფექტურობის მქონე, ვენტილაციის ძრავი
- EN 61591 სტანდარტების მიხედვით ჰაერის ნაკადის მაქსიმალური გაწოვა 365 მ<sup>3</sup> / საათი
- ვერცხლისფერი ფილტრი რემცხვადია ჰურჭლის სარეცხ მანქანაში
- ხმაურის დონე (მინ/მაქ): 49/63 dB
- DWZ1DX16 Clean Air Plus შიდა ფილტრი რემირკულაციის რეჟიმისთვის
- DWZ1FX5C6 Clean Air Plus გარე ფილტრი, რემირკულაციის რეჟიმისთვის

**DWA06E652**  
სერია | 4  
**კედელზე დასამონტაჟებელი გამწოვი, 60 სმ, გამჭვირვალე მინა**



- განკუთვნილია ჰაერის გაწოვის და რემირკულაციისთვის
- 3 სინკარე + ინტენსიური რეჟიმი
- ინტენსიურ რეჟიმს ავტომატურად თიშავს გამწოვი და ბრუნდება იმამდე შერჩეულ სინკარეზე
- 2 x LED განათება 1,5 W
- მკრანე, შეხების ლილავებით
- EN 61591 სტანდარტების მიხედვით ჰაერის ნაკადის მაქსიმალური გაწოვა 365 მ<sup>3</sup> / საათი
- ვერცხლისფერი ფილტრი რემცხვადია ჰურჭლის სარეცხ მანქანაში.
- ცხიმის და სუნის ფილტრის
- ინდიკატორი (ბატონობით გასუფთავების საჭიროებას)
- ხმაურის დონე (მინ. / მაქ): 49/60 dB
- DWZ1DX16 Clean Air Plus შიდა ფილტრი რემირკულაციის რეჟიმისთვის
- DWZ1FX5C6 Clean Air Plus გარე ფილტრი, რემირკულაციის რეჟიმისთვის

**DWA06E662**  
სერია | 4  
**კედელზე დასამონტაჟებელი გამწოვი, 60 სმ, გამჭვირვალე მინა**



- განკუთვნილია ჰაერის გაწოვის და რემირკულაციისთვის
- 3 სინკარე + ინტენსიური რეჟიმი
- ინტენსიურ რეჟიმს ავტომატურად თიშავს გამწოვი და ბრუნდება იმამდე შერჩეულ სინკარეზე
- 2 x LED განათება 1,5 W
- მკრანე, შეხების ლილავებით
- EN 61591 სტანდარტების მიხედვით ჰაერის ნაკადის
- მაქსიმალური გაწოვა 365 მ<sup>3</sup> / საათი
- ვერცხლისფერი ფილტრი რემცხვადია ჰურჭლის სარეცხ მანქანაში
- ცხიმის და სუნის ფილტრის ინდიკატორი (ბატონობით გასუფთავების საჭიროებას)
- ხმაურის დონე (მინ/მაქ): 49/60 dB
- DWZ1DX16 Clean Air Plus შიდა ფილტრი რემირკულაციის რეჟიმისთვის
- DWZ1FX5C6 Clean Air Plus გარე ფილტრი, რემირკულაციის რეჟიმისთვის

**DWF65AJ60T**  
სერია | 4  
**კედელზე დასამონტაჟებელი გამწოვი, 60 სმ, გამჭვირვალე მინა**



- განკუთვნილია ჰაერის გაწოვის და რემირკულაციისთვის
- 3 სინკარე
- 2 x LED განათება 1 W
- მკრანე, სენსორული კონტროლი
- EN 61591 სტანდარტების მიხედვით ჰაერის ნაკადის მაქსიმალური გაწოვა 649 მ<sup>3</sup> / საათი
- ვერცხლისფერი ფილტრი რემცხვადია ჰურჭლის სარეცხ მანქანაში
- ხმაურის დონე (მინ/მაქ): 52/68 dB
- DW AOKP6A - ავტოური ნახშირის ფილტრი რემირკულაციის რეჟიმისთვის

**DWF65AJ20T**  
სერია | 4  
**კედელზე დასამონტაჟებელი გამწოვი, 60 სმ, გამჭვირვალე მინა**



- განკუთვნილია ჰაერის გაწოვის და რემირკულაციისთვის
- 3 სინკარე
- 2 x LED განათება 1 W
- მკრანე, სენსორული კონტროლი
- EN 61591 სტანდარტების მიხედვით
- ჰაერის ნაკადის მაქსიმალური გაწოვა 649 მ<sup>3</sup> / საათი
- ვერცხლისფერი ფილტრი რემცხვადია ჰურჭლის სარეცხ მანქანაში
- ხმაურის დონე (მინ/მაქ): 52/68 dB
- DW AOKP6A - ავტოური ნახშირის ფილტრი რემირკულაციის რეჟიმისთვის





**DwK065G60T**  
სერიის | 4  
**კედელზე დასამონტაჟებელი გამწვობი,**  
**60 სმ, გამჭვირვალე მინა**

- განკუთვნილია ჰაერის გაწვობის და რემირკულაციისთვის
- 3 სინკარე
- 2 x LED განათება 3 W
- მკრანი, სენსორული კონტროლით
- ორი, მაღალი ეფექტურობის მქონე, ვენტილაციის ძრავი
- EN 61591 სტანდარტების მიხედვით ჰაერის ნაკადის მაქსიმალური გაწვობა 593 მ<sup>3</sup> / საათი
- ვერცხლისფერი ფილტრი რეცხვადი ჭურჭლის სარეცხ მანქანაში
- ფილტრს აკვს მინის საფარი
- ხმაურის დონე (მინ/მაქ): 48/60 dB
- DW AOKP6A - აპტიური ნახშირის ფილტრი, რემირკულაციის რეჟიმისთვის



**DwK065G20T**  
სერიის | 4  
**კედელზე დასამონტაჟებელი გამწვობი,**  
**60 სმ, გამჭვირვალე მინა**

- განკუთვნილია ჰაერის გაწვობის და რემირკულაციისთვის
- 3 სინკარე
- 2 x LED განათება 3 W
- მკრანი, სენსორული კონტროლით
- ორი, მაღალი ეფექტურობის მქონე, ვენტილაციის ძრავი
- EN 61591 სტანდარტების მიხედვით ჰაერის ნაკადის მაქსიმალური გაწვობა 593 მ<sup>3</sup> / საათი
- ვერცხლისფერი ფილტრი რეცხვადი ჭურჭლის სარეცხ მანქანაში
- ფილტრს აკვს მინის საფარი
- ხმაურის დონე (მინ/მაქ): 48/60 dB
- DW AOKP6A - აპტიური ნახშირის ფილტრი, რემირკულაციის რეჟიმისთვის



**DwK67CM60**  
სერიის | 4  
**კედელზე დასამონტაჟებელი გამწვობი,**  
**60 სმ, გამჭვირვალე მინა**

- განკუთვნილია ჰაერის გაწვობის და რემირკულაციისთვის
- 3 სინკარე + ინტენსიური რეჟიმი
- ინტენსიურ რეჟიმს გამწვობი ავტომატურად თიშავს 6 წუთში და უბრუნდება იმამდე შერეულ სინკარეს
- 2 x LED განათება 1,5 W
- მკრანი, სენსორული კონტროლით
- ორმხრივი, მაღალი ეფექტურობის მქონე, ძრავი
- ფილტრის 2 ადგილი: წინა და ძვედა მხარე
- EN 61591 სტანდარტების მიხედვით ჰაერის ნაკადის მაქსიმალური გაწვობა 700 მ<sup>3</sup> / საათი
- ვერცხლის ფილტრი რეცხვადი ჭურჭლის სარეცხ მანქანაში
- ცხიმისა და სუნის ფილტრის ინდიკატორი (ბაფთვინებთ რეჟიმის საჩიროებას)
- ხმაურის დონე (მინ/მაქ): 48/60 dB
- DW Z1A X5C6 Clean Air Plus ბარე ფილტრის კომპლექტი რემირკულაციის რეჟიმისთვის



**DwK67CM20**  
სერიის | 4  
**კედელზე დასამონტაჟებელი გამწვობი,**  
**60 სმ, გამჭვირვალე მინა**

- განკუთვნილია ჰაერის გაწვობის და რემირკულაციისთვის
- 3 სინკარე + ინტენსიური რეჟიმი
- ინტენსიურ რეჟიმს გამწვობი ავტომატურად თიშავს 6 წუთში და უბრუნდება იმამდე შერეულ სინკარეს
- 2 x LED განათება 1,5 W
- მკრანი, სენსორული კონტროლით
- ორმხრივი, მაღალი ეფექტურობის მქონე, ძრავი
- ფილტრის ორი ადგილი: წინა და ძვედა
- მხარე
- EN 61591 სტანდარტების მიხედვით ჰაერის ნაკადის მაქსიმალური გაწვობა 700 მ<sup>3</sup> / საათი
- ვერცხლისფერი ფილტრი რეცხვადი ჭურჭლის სარეცხ მანქანაში
- ცხიმისა და სუნის ფილტრის ინდიკატორი (ბაფთვინებთ რეჟიმის საჩიროებას)
- ხმაურის დონე (მინ/მაქ): 48/60 dB
- DW Z1A X5C6 Clean Air Plus ბარე ფილტრის კომპლექტი რემირკულაციის რეჟიმისთვის



**DwP94CC50T**  
სერიის | 4  
**კედელზე დასამონტაჟებელი გამწვობი,**  
**90 სმ, უსანგავი ფოლადი**

- განკუთვნილია ჰაერის გაწვობის და რემირკულაციისთვის
- 3 სინკარე
- 2 x LED განათება 5 W
- ლილაკები მართვა
- EN 61591 სტანდარტების მიხედვით
- ჰაერის ნაკადის მაქსიმალური გაწვობა 390 მ<sup>3</sup> / საათი
- ვერცხლისფერი ფილტრი რეცხვადი ჭურჭლის სარეცხ მანქანაში
- ხმაურის დონე (მინ/მაქ): 53/64 dB
- DW AOKP6A - აპტიური ნახშირის



**DwB96DM50**  
სერიის | 4  
**კედელზე დასამონტაჟებელი გამწვობი,**  
**90 სმ, უსანგავი ფოლადი**

- განკუთვნილია ჰაერის გაწვობის და რემირკულაციისთვის
- 3 სინკარე + ინტენსიური რეჟიმი
- ინტენსიურ რეჟიმს გამწვობი ავტომატურად თიშავს 6 წუთში და უბრუნდება იმამდე შერეულ რეჟიმს
- 2 x LED განათება 1,5 W
- სენსორული კონტროლი
- ორმხრივი, მაღალი ეფექტურობის მქონე, ძრავი
- EN 61591 სტანდარტების მიხედვით
- ჰაერის ნაკადის მაქსიმალური გაწვობა 700 მ<sup>3</sup> / საათი
- ვერცხლისფერი ფილტრი რეცხვადი ჭურჭლის სარეცხ მანქანაში
- ხმაურის დონე (მინ/მაქ): 48/60 dB
- DW Z1D X16 Clean Air Plus მირკულაციის კომპლექტი
- DW Z1F X5C6 ჰაერის ფილტრი და რემირკულაციისთვის საჭირო კომპლექტი (იყიდება ცალკე)

**DWK97HM61T**  
 სერია | 4  
 კედელზე დასამონტაჟებელი გამწოვი, 60 სმ, გამჭვირვალე მინა



- განკუთვნილია ჰაერის გაწოვის და რემიკულაციისთვის
- 3 სინქარე + ინტენსიური რეჟიმი
- 2 x LED განათება 1,5 W
- ეკრანი, სენსორული კონტროლით
- EN 61591 სტანდარტების მიხედვით ჰაერის ნაკადის მაქსიმალური გაწოვა 700 მ<sup>3</sup> / საათი
- ვერცხლისფერი ფილტრი რეცხვადია ჰურჭლის სარეცხ მანქანაში
- ხმაურის დონე (მინ/მაქ): 48/58 dB
- DWZ1AK116 Clean Air Plus კომპლემენტი აქტიური ნახშირის რემიკულაციის რეჟიმისთვის



**DWF97RU60**  
 სერია | 8  
 კედელზე დასამონტაჟებელი გამწოვი, 90 სმ, გამჭვირვალე მინა



- განკუთვნილია ჰაერის გაწოვის და რემიკულაციისთვის
- 3 სინქარე + 2 ინტენსიური რეჟიმი
- ინტენსიური რეჟიმის გაწოვი ავტომატურად თიშავს 6 წუთის შემდეგ და უბრუნდება იმამდე შერეულ სინქარეს
- 2 x LED განათება 1,5 W
- შუქის დანერგვის ფუნქცია
- მბრუნავი მართვის რგოლი
- PowerBoost
- EN 61591 სტანდარტების მიხედვით
- ჰაერის ნაკადი მაქსიმალური გაწოვა 394 მ<sup>3</sup> / საათი
- ვერცხლისფერი ფილტრი რეცხვადია ჰურჭლის სარეცხ მანქანაში
- ხმაურის დონე (მინ/მაქ): 43/57 dB
- DWZ1DX116 Clean Air Plus შიდა ფილტრი რემიკულაციის რეჟიმისთვის
- DWZ1FX5C6 Clean Air Plus გარე ფილტრი, რემიკულაციის რეჟიმისთვის



**DIB97IM50**  
 სერია | 4  
 კონძულის ტიპის გამწოვი, 90 სმ, უსანგაო ფოლადი



- განკუთვნილია ჰაერის გაწოვის და რემიკულაციისთვის
- 3 სინქარე + ინტენსიური რეჟიმი
- ინტენსიური რეჟიმის გაწოვის ავტომატურად თიშავს 6 წუთში და უბრუნდება იმამდე შერეულ სინქარეს
- 4 x LED განათება 1,5 W
- ეკრანი, სენსორული კონტროლით
- ორმხრივი, მაღალი ეფექტურობის მქონე, ძრავი
- EN 61591 სტანდარტების მიხედვით ჰაერის ნაკადის მაქსიმალური გაწოვა 700 მ<sup>3</sup> / საათი
- ვერცხლისფერი ფილტრი რეცხვადია ჰურჭლის სარეცხ მანქანაში
- ხმაურის დონე (მინ / მაქ): 45/57 dB
- DHZ5385 სტანდარტული კომპლემენტი რემიკულაციის რეჟიმისთვის
- DIZ2CX5C6 Clean Air Plus გარე ფილტრის კომპლემენტი რემიკულაციის რეჟიმისთვის



**DWK095G60T**  
 სერია | 4  
 კედელზე დასამონტაჟებელი გამწოვი, 60 სმ, გამჭვირვალე მინა



- განკუთვნილია ჰაერის გაწოვის და რემიკულაციისთვის
- 3 სინქარე
- 2 x LED განათება 3 W
- ეკრანი, სენსორული კონტროლით
- ორმხრივი, მაღალი ეფექტურობის მქონე, ძრავი
- EN 61591 სტანდარტების მიხედვით
- ჰაერის ნაკადის მაქსიმალური გაწოვა 629 მ<sup>3</sup> / საათი
- ვერცხლისფერი ფილტრი რეცხვადია ჰურჭლის სარეცხ მანქანაში
- ფილტრს აკვს მინის საფარი
- ხმაურის დონე (მინ/ მაქ): 48/60 dB
- DW AQLK6A სტანდარტული კომპლემენტი რემიკულაციის რეჟიმისთვის

**DWK66AJ60T**  
 სერია | 4  
 კედელზე დასამონტაჟებელი გამწოვი, 60 სმ, გამჭვირვალე მინა



- განკუთვნილია ჰაერის გაწოვის და რემიკულაციისთვის
- 3 სინქარე
- 2 x LED განათება 6 W
- ეკრანი, სენსორული კონტროლით
- EN 61591 სტანდარტების მიხედვით ჰაერის ნაკადის მაქსიმალური გაწოვა 593 მ<sup>3</sup> / საათი
- ვერცხლისფერი ფილტრი რეცხვადია ჰურჭლის სარეცხ მანქანაში
- ფილტრის აკვს მინის საფარი
- ხმაურის დონე (მინ/ მაქ) : 48/60 dB



# თანამედროვე დიზაინი და ეფექტური მუშაობა









# NeoKlassik სერია ელეგანტური გადაწყვეტილება, საკუთრის შიშველებისთვის









# NeoKlassik სერია (რეტრო კომპლექტი)



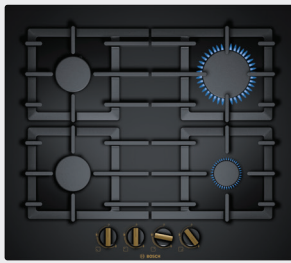
**HBJN10YBOR**  
ჩასაშენებელი ღუმელი, 60 x 60 სმ

- ცხობის რეჟიმი 7: კლასიკური ზედა-ქვედა წვა, კონვექციური გრილი, ინტენსიური გრილი, ქვედა წვა, ბალღობა, პიცის რეჟიმი, ნახში კონვექცია
- ტემპერატურა: 50°C - 275°C
- ღუმელის შიდა მოცულობა: 66ლ
- 2 ძველესკუპური თარო
- მარტივი წმენდა - მანუალური
- (Cleaning Assistance)
- კარის შიდა საფარი - მთლიანად მინა
- ელექტრული საათი (მიმდინარე დრო)
- სწრაფი გახეივება
- ჰალოგენური შიდა განათება
- ზომები (სიმაღლე/სიღრმე/სიგანა) სმ: 59,5 x 59,4 x 54,8




**PGP6B3B92R**  
გაზქურის ზედაპირი, 60 სმ

- ეგალირებული, ხაოიანი, ზედაპირი, გაზი
- ქურის საღებავი - თუზი
- 1 ხელით ანთება
- 4 კონფორი
- წინა მარცხენა კონფორი: 1,75 კვტ-მდე სიმძლავრის სტანდარტული კონფორი (დამოკიდებულია გაზის ტიპზე)
- უკანა მარცხენა კონფორი: 1,75 კვტ-მდე სიმძლავრის სტანდარტული კონფორი (დამოკიდებულია გაზის ტიპზე)
- უკანა მარჯვენა კონფორი: 3 კვტ-მდე სიმძლავრის სწრაფი კონფორი (დამოკიდებულია გაზის ტიპზე)
- წინა მხარე, მარჯვენა: 1,35-მდე სიმძლავრის ეკონომიური კონფორი (დამოკიდებულია გაზის ტიპზე)
- ალის უსაფრთხოების მქონე (გაზკონტროლი)
- წინასწარ მორგებული ბუნიერის აირზე საშუალოდ (20 მ/ბარი)
- თხევადი გაზის საშვები (28-30/37 მ/ბარი)
- ზომები (სიმაღლე/სიღრმე/სიგანა) სმ: 5,3 x 58,2 x 52,0




**PPP6B1B90R**  
გაზქურის ზედაპირი, 60 სმ, ნანრთობი მინა

- ნანრთობი მინა, შავი
- მონტაჟდება ღრმა ან ანაწილ ზედაპირზე
- ქურის საღებავი - თუზი
- 1 ხელით ანთება
- 4 კონფორი
- 1 სწრაფი, 2 სტანდარტული, 1 ეკონომიური კონფორი
- უკანა მარცხენა კონფორი: 1,75 კვტ-მდე სიმძლავრის სტანდარტული
- კონფორი (დამოკიდებულია გაზის ტიპზე)
- უკანა მარჯვენა კონფორი: 3 კვტ-მდე სიმძლავრის სწრაფი კონფორი (დამოკიდებულია გაზის ტიპზე)
- ალის უსაფრთხოების მქონე (გაზკონტროლი)
- წინასწარ მორგებული ბუნიერის აირზე საშუალოდ (20 მ/ბარი)
- თხევადი გაზის საშვები (28-30/37 მ/ბარი)
- ზომები (სიმაღლე/სიღრმე/სიგანა) სმ: 4,5 x 59,0 x 52,0



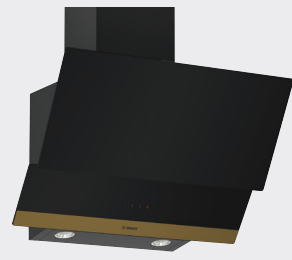
**PCI6B3B90R**  
გაზქურის ზედაპირი, 60 სმ

- ქურის საღებავი - თუზი
- 1 ხელით ანთება
- 4 კონფორი
- 1 სწრაფი, 1 სტანდარტული, 1 დამხმარე, 1 WOK კონფორი
- მარცხენა: 4,35-მდე სიმძლავრის WOK- კონფორი (დამოკიდებულია გაზის ტიპზე)
- უკანა შუა კონფორი: 1,75 კვტ-მდე სიმძლავრის სტანდარტული კონფორი (დამოკიდებულია გაზის ტიპზე)
- წინა შუა კონფორი: 1,35-მდე სიმძლავრის ეკონომიური კონფორი (დამოკიდებულია გაზის ტიპზე)
- მარჯვენა: 3 კვტ-მდე სიმძლავრის სწრაფი კონფორი (დამოკიდებულია გაზის ტიპზე)
- ალის უსაფრთხოების მქონე (გაზკონტროლი)
- წინასწარ მორგებული ბუნიერის აირზე საშუალოდ (20 მ/ბარი)
- თხევადი გაზის საშვები (28-30/37 მ/ბარი)
- ზომები (სიმაღლე/სიღრმე/სიგანა) სმ: 4,5 x 58,2 x 52,0



**PKE61BA1R**  
ელექტროქურა, 60 სმ

- კერამიკული მინა, შავი
- ჩარჩოს გარეშე დიზაინი
- სენსორული არჩევა
- 4 ელექტრო კონფორი
- 17 რეჟიმი
- Restart ფუნქცია
- ლილაკების ბლოკირება
- დარჩენილი სითბოსი ინდიკატორი (ყველა კონფორზე)
- ზომები (სიმაღლე/სიღრმე/სიგანა) სმ: 4,5 x 59,0 x 52,22



**DWK65AJ90R**  
კედელზე დასამონტაჟებელი გაწოვი, 60 სმ

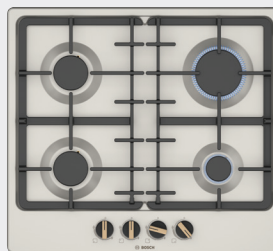
- შავი მინა, ღახრილი
- 3 სინკარე
- ეკრანი, სენსორული კონტროლი
- გაწოვის მაქსიმალური სიმძლავრე: 530 მვ/საათი
- 2 x LED განათება 3 W
- DW AOK 6 A - სტანდარტული კომპლექტი რემირკულაციის რეჟიმისთვის,





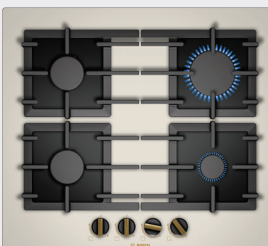
**HB JN10Y WOR**  
ჩასაშენებელი ღუმელი, 60 x 60 სმ

- ცხოვის რეჟიმი 7: კლასიკური გელა-ჰელა ნება, კონვექციური
- გრილი, ინტენსიური გრილი, ჰველა ნება, გალღობა, პიჯის რეჟიმი, ნახი კონვექცია
- ტემპერატურა: 50°C - 275°C
- ღუმელის შიდა მოცულობა: 66ლ
- 2 ტელეკომუნიკაციის მარტი
- მარტივი წმენდა - მანუალური (Cleaning Assistance)
- შიდა კარის საფარი- მთლიანად შინა
- ელექტროლი სხატი (მიმდინარე დრო)
- სწრაფი გახელება
- კალუმბური შიდა განათება ზომები (სიმა/სიღ) სმ: 59,5 x 59,4 X
- 54.8



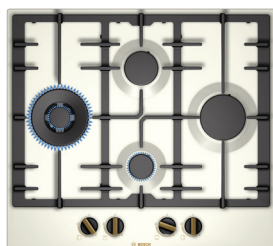
**PGP6B1B92R**  
გაზქურის ზედაპირი, 60 სმ

- ევალუირებული ზედაპირი, თეთრი
- ჰურის საღებავი - თუჯი
- 1 ხელთი ანთება
- 4 კონფორი
- წინა მარცხენა კონფორი: 1,75 კვბ-მდე
- სიმძლავრის სტანდარტული კონფორი (დამოკიდებულია გაზის ტიპზე)
- უკანა მარცხენა კონფორი: 1,75 კვბ-მდე სიმძლავრის სტანდარტული კონფორი (დამოკიდებულია გაზის ტიპზე)
- უკანა მარჯვენა კონფორი: 3 კვბ-მდე სიმძლავრის სწრაფი კონფორი (დამოკიდებულია გაზის ტიპზე)
- წინა მხარე, მარჯვენა: 1,3კვბ-მდე
- სიმძლავრის მაქსიმალური კონფორი (დამოკიდებულია გაზის ტიპზე)
- ალუს უსაფრთხოების მემანიჩი (გაზკონტროლი)
- წინასწარ მორგებული ბუნებრივი აირზე საშუაოდ (20 მ/გარი)
- თხევადი გაზის საჭმელები (28-30/37 მ/გარი)
- ზომები (სიმა/სიღ/სიღ) სმ: 5,3 x 58,2 x 52,0



**PPP6B6B90R**  
გაზქურის ზედაპირი, 60 სმ, ნანრთობი მინა

- ნანრთობი მინა, თეთრი
- მონტაჟდება ღრმა ან ანუული ზედაპირზე
- ჰურის საღებავი - თუჯი
- 1 ხელთი ანთება
- 4 კონფორი
- 1 სწრაფი, 2 სტანდარტული, 1 ეკონომიური კონფორი
- უკანა მარცხენა კონფორი: 1,75 კვბ-მდე
- სიმძლავრის სტანდარტული კონფორი (დამოკიდებულია გაზის ტიპზე)
- უკანა მარჯვენა კონფორი: 3 კვბ-მდე სიმძლავრის სწრაფი კონფორი (დამოკიდებულია გაზის ტიპზე)
- ალუს უსაფრთხოების მემანიჩი (გაზკონტროლი)
- წინასწარ მორგებული ბუნებრივი აირზე საშუაოდ (20 მ/გარი)
- თხევადი აირის საჭმელები (28-30/37 მ/გარი)
- ზომები (სიმა/სიღ/სიღ) სმ: 4,5 x 59,0 x 52,0



**PC16B1B90R**  
გაზქურის ზედაპირი, 60 სმ

- ჰურის საღებავი - თუჯი
- 1 ხელთი ანთება
- 4 კონფორი
- 1 სწრაფი, 1 სტანდარტული, 1 დამხმარე, 1 WOK კონფორი
- მარცხენა: 4,3კვბ-მდე სიმძლავრის WOK-კონფორი (დამოკიდებულია გაზის ტიპზე)
- უკანა მარჯვენა კონფორი: 1,75 კვბ-მდე სიმძლავრის სტანდარტული კონფორი (დამოკიდებულია გაზის ტიპზე)
- წინა მარჯვენა კონფორი: 1,3კვბ-მდე სიმძლავრის ეკონომიური კონფორი (დამოკიდებულია გაზის ტიპზე)
- მარჯვენა: 3 კვბ-მდე სიმძლავრის სწრაფი კონფორი (დამოკიდებულია გაზის ტიპზე)
- ალუს უსაფრთხოების მემანიჩი (გაზკონტროლი)
- წინასწარ მორგებული ბუნებრივი აირზე საშუაოდ (20 მ/გარი)
- თხევადი გაზის საჭმელები (28-30/37 მ/გარი)
- ზომები (სიმა/სიღ/სიღ) სმ: 4,5 x 58,2 x 52,0



**DWK65AJ80R**  
კედელზე დასამონტაჟებელი გაწოვი, 60 სმ

- თეთრი მინა, დახრილი
- 3 სიჩქარე
- ეკონომიური კონფორტული
- გაწოვის მაქსიმალური სიმძლავრე: 530 მ3/საათი
- 2 x LED განათება 3 W
- DW AOL K6A - სტანდარტული კომპლექტი რემონტისთვის



**BEL653MP3**  
სერია | 2  
ჩასაშენებელი მიკროტალღური ღუმელი, 60 x 38 სმ

- მაქსიმალური: 800 W; 5 მიკროტალღური ღუმელის სიმძლავრეები: 90 W, 180 W, 360 W, 600 W, 800 W
- გრილი 11 kW
- გრილის და მიკროტალღური ღუმელის სიმძლავრის რეჟიმების კომბინაცია 90 W, 180 W, 360 W
- დამოუკიდებლად მონტაჟისთვის
- მიკროტალღა+ გრილი
- ღუმელის შიდა მოცულობა: 25 ლ
- რუსი ფერის შიდა ნაწილი
- მარტივი წმენდა - მანუალური (Cleaning Assistance)
- ელექტროლი სხატი (მიმდინარე დრო)
- მგრუნავი რეგულატორი
- AutoPilot 8
- 3 გალღობის და 4 მონტაჟების რეჟიმი
- პროგრამა ინტენსიური რეჟიმით (1 Favorite)
- Quick Start: ერთი ხელის დაჭერით 30 წამიანი რეჟიმი მიკროტალღური ღუმელის მაქსიმალური სიმძლავრით
- LED განათება
- 29 სმ მგრუნავი მინის თეფხი
- ზომები (სიმა/სიღ/სიღ) სმ: 38,5x 59,5x 37,5



## სერია 8 - კომპაქტური მოდელები (45x60)


### CMG633BS1

სერია | 8

ჩასაშენებელი ღრმელი, მიკროთალღური ფუნქციით 60 x 45



- მსობის რეჟიმი 6:
- 4D hotair, Eco კონვექცია, კონვექციური გრილი, ინტენსიური გრილი, არასრული გრილი, წინასწარ გახეხვა
- მაქ.სიმძლავრე: 900 W; 5 მიკროთალღის სიმძლავრის რეგულირება (90 W, 180 W, 360 W, 600 W, მაქ..) ინვერტორთან ერთად (Mw)
- ტემპერატურა: 30°C - 275°C
- ღრმელის შიდა მოცულობა: 45ლ
- რეჟიმების მართვის რგოლი
- 2,5"-TFT ფერადი ეკრანი, ტექსტით სენსორული დილაკებით
- AutoPilot 14
- უნივერსალური ლანგარი, ბადე-ლანგარი
- ზომები (სიმაღლე/სიღრმე/სილ) სმ: 45,5 x 59,4 x 54,8




### CMG636BB1

სერია | 8

ჩასაშენებელი ღრმელი, მიკროთალღური ფუნქციით 60 x 45



- მსობის რეჟიმი 12:
- 4D hotair, Eco კონვექცია, კლსიკური ზედა-ჰველა წვა, კონვექციური გრილი, ინტენსიური გრილი, არასრული გრილი, პიხის რეჟიმი, ჰველა წვა, წინასწარი გახეხვა, თბილად შენახვა
- მაქ.სიმძლავრე: 900 W; 5 მიკროთალღის სიმძლავრის რეგულირება (90 W, 180 W, 360 W, 600 W, მაქ..) ინვერტორთან ერთად (Mw)
- ტემპერატურა: 30°C - 300°C
- ღრმელის შიდა მოცულობა: 45 ლ
- რეჟიმების მართვის რგოლი
- 3x2,5"-TFT ფერადი ეკრანი, ტექსტით, სენსორული დილაკებით
- AutoPilot 14
- ღმხმარე სისტემა: Dish Assist
- EcoClean Direct- ღრმელის შიდა სფერო
- მრბივი წმენდა - მანუალური (Cleaning Assistance)
- უნივერსალური ლანგარი, ბადე-ლანგარი
- ზომები (სიმაღლე/სიღრმე/სილ) სმ: 45,5 x 59,4 x 54,8

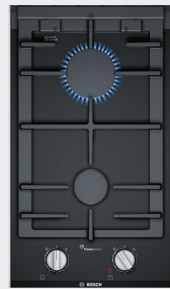


## ღრმელის ქურის გედაპირები

### PRB3A6D70

სერია | 8

ღრმელის ტიპის გაზქურის გედაპირი, 30 სმ, პერამიკული




- ქურის საღებავი - თუხი
- FlameSelect: ალის რეგულირების გუსტად განსაზღვრული 9 დონე
- ციფრული ეკრანი: ალის შერჩეული დონე და დარჩენილი სითბოს ინდიკატორი
- 1 ხელით ანთება
- 2 კონფორი
- წინა კონფორი: 1,9 კვტ-მდე სიმძლავრის სტანდარტული ქურის კონფორი (დამოკიდებულია გაზის ტიპზე)
- უკანა კონფორი: 2,8 კვტ-მდე სიმძლავრის სწრაფი კონფორი (დამოკიდებულია გაზის ტიპზე)
- ალის უსაფრთხოების მქონე (გაზკონტროლი)
- დარჩენილი სითბოს ინდიკატორი (2 კონფორისთვის)
- წინასწარ მორგებული ბუნებრივი აირზე საშუალოდ (20 მ/ბარი)
- თხევადი გაზის საშენები (28-30/37 მ/ბარი)
- ზომები (სიმაღლე/სიღრმე/სილ) სმ: 4,7 x 30,6 x 52,7



### PRA3A6D70

სერია | 8

ღრმელის ტიპის გაზქურის გედაპირი, 30 სმ, პერამიკული



- ქურის საღებავი - თუხი
- FlameSelect: ალის რეგულირების გუსტად განსაზღვრული 9 დონე
- ციფრული ეკრანი: ალის შერჩეული დონე და დარჩენილი სითბოს ინდიკატორი.
- 1 ხელით ანთება
- კონფორი: 630-მდე სიმძლავრის
- wok-ის კონფორი ( დამოკიდებულია გაზის ტიპზე )
- ალის უსაფრთხოების მქონე
- (გაზკონტროლი)
- დარჩენილი სითბოს ინდიკატორი
- წინასწარ მორგებული ბუნებრივი აირზე საშუალოდ (20 მ/ბარი)
- თხევადი აირის საშენები (28-30/37 მ/ბარი)
- ზომები (სიმაღლე/სიღრმე/სილ) სმ: 5,9 x 30,6 x 52,7



### PKF375FPIE

სერია | 6

ღრმელის ტიპის ელექტროქური, 30 სმ, შავი



- ორმაგი მოგზადების კონფორი: სტანდარტული ჰაბის/ტაფის ნაცვლად შესაძლებელია დიდი ზომის ჰაბის/ტაფის გამოყენება
- წინა კონფორი : 2 კვტ (მაქ.სიმძლ 2,3 კვტ)
- უკანა შუა: 1,2 კვტ
- DirectSelect : სენსორული კონტროლი
- 17 გახეხვის დონე
- PowerBoost წინა კონფორისთვის
- Restart ფუნქცია
- დარჩენილი სითბოს ინდიკატორი ( 2 დონეანი)
- დილაკების გლოკირება
- ჩართვის ინდიკატორი
- ზომები (სიმაღლე/სიღრმე/სილ) სმ: 3,8 x 30,6 x 52,7









# მიკროტალღური ღუმელები

## BEL554MS0 სერიის | 6 ჩასაშენებელი მიკროტალღური ღუმელი, 60 x 38 სმ



- მაქსიმალური სიმძლავრე: 900 W; 5 მიკროტალღური ღუმელის სიმძლავრის რეგულირება: 90 W, 180 W, 360 W, 600 W, 900 W
- გრილი 1,233ბ
- გრილის და მიკროტალღური ფუნქციის სიმძლავრის დონეების კომბინაცია 90 W, 180 W, 360 W, 600 W, 900 W
- ღუმელის შიდა მოცულობა: 25 ლ
- უხანგავი ფოლადის შიდა ნაწილი
- მარტივი წმენდა - მანუალური (Cleaning Assistance)
- LED ნათურის ეკრანით კონტროლი
- ელექტრონიკის საათი (მიმდინარე დრო)
- მგრუნავი, ჩასახალი რეგულატორები, სენსორული ეკრანი
- AutoPilot
- 4 გალტების და 3 მომზადების რეჟიმი, 1 კომბინირებული რეჟიმი
- მისხიერება განსაკუთრებული პროგრამებისთვის
- LED განათება
- 31,5 სმ მგრუნავი მინის თევზი
- ზომები (სიმაღლე/სიღრმე) სმ: 38,2 x 59,4 x 38,8



## BFL634GB1 სერიის | 8 ჩასაშენებელი მიკროტალღური ღუმელი, 60 x 38 სმ



- მაქსიმალური სიმძლავრე: 900 W; 5 მიკროტალღური ღუმელის სიმძლავრის რეგულირება: 90 W, 180 W, 360 W, 600 W, 900 W
- ღუმელის შიდა მოცულობა: 21 ლ
- მინის ძირით უხანგავი ფოლადის შიდა ნაწილი
- განმეორებადი დახარება (მანუალური)
- ელექტრონიკის საათი (მიმდინარე დრო)
- მართვის მრგვალი რეგულატორი, სენსორული კონტროლი
- AutoPilot 7
- 3 გალტების და 4 მომზადების რეჟიმი
- LED განათება
- ზომები (სიმაღლე/სიღრმე) სმ: 38,2 x 59,4 x 31,8

## BEL634GS1 სერიის | 8 ჩასაშენებელი მიკროტალღური ღუმელი, 60 x 38 სმ



- მაქსიმალური სიმძლავრე: 900 W; 5 მიკროტალღური ღუმელის სიმძლავრის რეგულირება: 90 W, 180 W, 360 W, 600 W, 900 W
- გრილი 1,3 kW
- გრილის და მიკროტალღური ღუმელის სიმძლავრის რეჟიმები კომბინაცია 90 W, 180 W, 360 W
- გრილის და მიკროტალღური რეჟიმის ცალკე გამოყენება
- ღუმელის შიდა მოცულობა: 21 ლ
- მინის ძირით უხანგავი ფოლადის შიდა ნაწილი
- მარტივი წმენდა - მანუალური (Cleaning Assistance)
- ელექტრონიკის საათი (მიმდინარე დრო)
- მართვის მრგვალი რეგულატორი, სენსორული კონტროლი
- AutoPilot 10
- LED განათება
- ზომები (სიმაღლე/სიღრმე) სმ: 38,2 x 59,4 x 31,8





# იდეალური კლიმატი თქვენი პროდუქტებისთვის

ჩვენ კარგად ვიცით, რამდენად რთულია თითოეული პროდუქტის უსაფრთხოდ (ჯანსაღად) შენახვა. მე-4 სერიის ჩასაშენებელი მაცივარი შესანიშნავ გარემოს ქმნის მათი კვებითი ღირებულების შენარჩუნებისა და ცივად შენახვისთვის.



### VarioShelf

Varioshef მინის თარო გაყოფილია ორ ნაწილად. საჭიროების შემთხვევაში შესაძლებელია მათი განცალკევება. თავისუფალ ადგილზე შეძლებთ ბოთლებისა და მაღალი თასების შენახვას.



### SuperCooling

სწრაფად აბრილებს ახლად შენახულ პროდუქტს. შედეგად მაცივარში იქამდე მოთავსებული საკვები არ განიცდის ტემპერატურის ცვლილებას.



### Easy Access თარო

მარტივად მოძრავი თარო მუქი მოქნილობისა და სივრცისთვის.



### FreshSense

მაცივარში მოთავსებული შიდა და გარე სენორები, რომლებიც გარემო პირობების ცვლილების მიუხედავად, აკონტროლებენ დაინარჩუნებენ მუდმივ ტემპერატურას მაცივარსა და საყინულეში.









## ჩასაშენებელი მაცივრები

### KIS87AFEO

სერიის | 6

#### ჩასაშენებელი მაცივარი, ძველ საყინულთ



- სრული მოცულობა: 272 ლ
- 7 სეგმენტის მქონე ელემენტოვანი კონტროლი
- FreshSense – ჰაჰიანი სენსორის ტექნოლოგია უზრუნველყოფს უცვლელ
- თმპერატურას
- ორმაგი გაგრილების სისტემა
- Super Cooling: ავტომატური გათიშვა
- Super Freezing: მანუალური / ავტომატური გააქტიურება
- ფეხბეჭდვის რეჟიმი
- ხმოვანი სიგნალი (პარის ღიად დატოვების დროს)
- თმპერატურის მონიტორინგის
- შემთხვევაში და მხსნიერების ფუნქციის დარღვევისას ავტომატური ხმოვანი სიგნალი

#### მაცივარი

- სრული მოცულობა: 209 ლ
- 5 თარო (შესაძლოა 4 თაროს სიმაღლის რეგულირება), 1 x VarioShelf, რომლის ნახევარი თაროს მოხსნა და
- დარჩენილი ნაწილის ქვეშ მოთავსება შესაძლებელია, 1 x Easy Access (იხსნება სრულად).
- 5 კარის პალატი, აქედან 1 რძის პროდუქტებისთვის
- 1 VitaFresh მოძრავი უზრბ – ტენიანობის კონტროლით

#### საყინულე კამერა

- სრული მოცულობა: 63 ლ
- გაყინვის მოცულობა: 5 კგ / 24 საათში
- დენის გამორთვის შემთხვევაში შენახვის ვადა 12 საათი
- 2 გამჭვირვალე საყინულე კამერის უზრბ
- ზომები სმ: (სიმაღლე/სიღრმე/სიგანა): 177,2 x 55,8 x 54,5

### KIR81AFEO

სერიის | 6

#### ჩასაშენებელი მაცივარი



- სრული მოცულობა: 319
- 7 სეგმენტის მქონე ელემენტოვანი კონტროლი
- FreshSense – ჰაჰიანი სენსორის ტექნოლოგია უზრუნველყოფს უცვლელ თმპერატურას
- ავტომატური გალოგის ფუნქცია მაცივარში
- Super Cooling: ავტომატური გათიშვა
- ხმოვანი სიგნალი (პარის ღიად დატოვების დროს)
- 7 თარო ( შესაძლოა 6 თაროს
- სიმაღლის რეგულირება)
- 1 x VarioShelf, რომლის ნახევარი თაროს მოხსნა და დარჩენილი ნაწილის ქვეშ მოთავსება შესაძლებელია, 2 x Easy Access თარო (იხსნება სრულად)
- კოთლეგის თარო
- 6 კარის პალატი, აქედან 1 რძის პროდუქტებისთვის
- 1 VitaFresh მოძრავი უზრბ, ტენიანობის კონტროლით
- ზომები (სიმაღლე/სიღრმე/სიგანა) სმ: 177,5 x 55,8 x 54,5

### KIN86VS20R

სერიის | 4

#### ჩასაშენებელი მაცივარი ძველ საყინულთ



- NoFrost – მზრალი ყინვით
- სრული მოცულობა: 255 ლ
- ენერგოეფექტურობის კლასი: A+
- 7 სეგმენტის მქონე ელემენტოვანი კონტროლი
- 1 კომპრესორი

#### მაცივარი

- სრული მოცულობა: 188 ლ
- 1 MultiBox
- 4 მინის თარო (უსაფრთხო), მათ შორის შესაძლებელია 3 თაროს სიმაღლის რეგულირება
- 4 კარის პალატი
- ლითონის ელემენტების მქონე შიდა ნაწილი
- FreshSense – ჰაჰიანი სენსორის ტექნოლოგია უზრუნველყოფს უცვლელ თმპერატურას
- კვერცხის ჩასადები

#### საყინულე კამერა

- საერთო მოცულობა: 67 ლ
- გაყინვის მოცულობა: 8 კგ / 24 საათში
- დენის გამორთვის შემთხვევაში დროს შენახვის ვადა: 13 საათი
- 3 გამჭვირვალე უზრბ საყინულე კამერაში
- Super Freezing: მანუალური გააქტიურება
- ზომები (სიმაღლე/სიღრმე/სიგანა) სმ: 177,2 x 54,1 x 54,5

### GIN81AEFO

სერიის | 6

#### ჩასაშენებელი საყინულე



- NoFrost – მზრალი ყინვით
- სრული მოცულობა: 212 ლ
- 7 სეგმენტის მქონე ელემენტოვანი კონტროლი
- 1 კომპრესორი
- Super Freezing:
- მანუალური / ავტომატური გააქტიურება
- FreshSense – ჰაჰიანი სენსორის ტექნოლოგია უზრუნველყოფს უცვლელ თმპერატურას
- უსაფრთხოების სისტემა – ხმოვანი სიგნალი თმპერატურის მონიტორინგის დროს
- 5 გამჭვირვალე უზრბ, მათ შორის 2 x BigBox (დიდი ზომის)
- ზომები (სიმაღლე/სიღრმე/სიგანა) სმ: 177,2 x 55,8 x 54,5

## ჩასაშენებელი მაცივრები

### KUR15AFF0

სერიის | 6

ჩასაშენებელი მაცივარი, 82 x 60 სმ

- სრული მოცულობა: 138 ლ
- ენერგოეფექტიურობის კლასი: A+
- ხმაურის დონე: 38 dB(A) re 1 pW
- ტემპერატურის ელემენტრომეანეკური კონტროლი
- 2 MultiBox უბრა
- 3 მიწის თარო (უსაფრთხო), მათ შორის შესაძლებელია 2 თაროს სიმაღლის რეგულირება
- 3 კარის პალატი
- ზომები (სიმაღლე/სიღრმე) სმ: 82x 59,8 x 54,8



### GUD15A50

სერიის | 6

ჩასაშენებელი საყინულე

- სრული მოცულობა: 98 ლ
- ტემპერატურის ელემენტრომეანეკური კონტროლი
- 1 კომპარტმენტი
- საყინულე კამერის გაუმართავად მუშაობის შემთხვევაში, ვიზუალური და ხმოვანი სიგნალის სისტემა
- Super Freezing : მანუალურად გააძლიერება
- გაყინვის მოცულობა: 12 კგ/24 საათში
- დენის გათორების შემთხვევაშიდროს შენახვის ვადა: 23 საათი
- 3 გამჭვირვალე უბრა
- ზომები (სიმაღლე/სიღრმე) სმ: 82x 59,8 x 54,8





## ჩასაშენებელი ჭურჭლის სარეცხი მანქანები



**SMI50D05TR**  
სერიის | 4  
**ნახევრად ინტეგრირებადი, 60 სმ**

- მოცულობა: 12 პერსონა
- ენერგოეფექტურობის კლასი: A+
- ხმაურის დონე: 52 dB (A) re 1 pW
- პროგრამის რაოდენობა: 5
- ინტენსიური 70°, სწრაფი რეცხვა 65°, Eco რეჟიმი 50°, სწრაფი რეცხვა 45°, წინასწარ გაწმენა
- 1 ღამბაძებითი პროგრამა: ნახევრი ჩატვირთვა (HalfLoad)
- ActiveWater სისტემა
- Dosage Assist
- EcoSilence dრავი
- AquaSensor
- ჩატვირთვის სენსორი
- სარეცხი საშუალების ავტორეგულირება
- 3-პერსონული რეცხვის ფილტრის თვითწმენვის ფუნქცია
- შიდა აბაზანის მასალა: პოლინოქსი
- Vario კალათი (დანაწარმადი)
- Rackmatic - ზედა კალათის სიმაღლის რეგულირება 3 დონეზე
- ევოლა კალათაში, თევზების სათავსო 2 რაბატიანი ელემენტით
- ევოლა კალათაში დანა-ჩანჭლის სათავსო
- ზედა კალათაში ჭიქების 2
- რემოციონირებადი თარო
- ზომები სმ: (სიმაღლე/სიღრმე) : 81,5 x 59,8 x 57,3



**SMV25CX10Q**  
სერიის | 2  
**სრულად ინტეგრირებადი, 60 სმ**

- მოცულობა: 12 პერსონა
- ენერგოეფექტურობის კლასი: A+
- ხმაურის დონე: 48 dB (A) re 1 pW
- პროგრამის რაოდენობა: 5
- ინტენსიური 70°, ავტორეგულირება 45-65°, Eco რეჟიმი 50°, სწრაფი რეცხვა 45°, წინასწარ გაწმენა
- 2 ღამბაძებითი პროგრამა: ნახევრი ჩატვირთვა (HalfLoad), VarioSpeed
- InfoLight
- ActiveWater სისტემა
- Dosage Assist
- EcoSilence dრავი
- AquaSensor
- ჩატვირთვის სენსორი
- სარეცხი საშუალების ავტორეგულირება
- 3-პერსონული რეცხვის ფილტრის თვითწმენვის ფუნქცია
- შიდა აბაზანის მასალა: შუანაბი
- მშობელი
- Vario კალათის სისტემა
- ზედა კალათი, სიმაღლის რეგულირებადი
- ევოლა კალათაში 2 კეცვალი
- თევზების თარო
- ევოლა კალათაში ჩანჭლების და დანებისთვის სათავსო
- 2 სათავსო ჭიქებისთვის, ზედა თაროზე
- AquaStop
- ზომები სმ: (სიმაღლე/სიღრმე) : 81,5 x 59,8 x 55,0 სმ



**SMI46KS00T**  
სერიის | 4  
**ნახევრად - ინტეგრირებადი, 60 სმ**

- მოცულობა 13 ცალი ადგილის რეგულირება
- ენერგოეფექტურობის კლასი: A+
- ხმაურის დონე: 48 dB (A) re 1 pW
- პროგრამის რაოდენობა: 6 ინტენსიური 70°, ავტორეგულირება 45-65°, Eco რეჟიმი 50°, მინა 40°, სწრაფი რეცხვა 65°, სწრაფი რეცხვა 45°
- 3 ც სპეციალური არჩევანი: ნახევარი დატვირთვა, ჰიგიენაპლუსი (HygienePlus), ექსტრადაი (ExtraDry)
- მანქანის მოვლის პროგრამა
- აქტივოტორის (ActiveWater) ჰიდროლიკური სისტემა
- დოზირების დოზა (Dosage Assist)
- ეკოსილენსი (EcoSilence) დრავი
- აკვასენსორი (AquaSensor)
- დატვირთვის სენსორი
- სარეცხი საშუალების ავტორეგულირება
- თვითწმენვის ფილტრის სისტემა, 3 რეჟიმის ტალღური ფილტრი
- შიდა აბაზანის მასალა: პოლინოქსი (Polinox)
- VarioFlex-ის კალათის სისტემა
- ზედა კალათი, როტორით რეგულირებადი (Rackmatic) სიმაღლის რეგულირება შესაძლებელია (3 რეჟიმი)
- ზედა კალათაში 2 ც თევზების თარო, რომელიც იკვებება
- ევოლა კალათაში 4 ცალი თევზების თარო, რომელიც იკვებება
- ზედა კალათაში 2 ცალი წყლის ჭიქის თარო
- გაბარიტირებული სმ: (სიმაღლე/სიღრმე) : 81,5 x 59,8 x 57,3



**SMV46JX10Q**  
სერიის | 4  
**სრულად ინტეგრირებადი, 60 სმ**

- მოცულობა 12 ცალი ადგილის რეგულირება
- ენერგოეფექტურობის კლასი: A+
- ხმაურის დონე: 46 dB (A) re 1 pW
- პროგრამის რაოდენობა: 6 ინტენსიური 70°, ავტორეგულირება 45-65°, Eco რეჟიმი 50°, მინა 40°, 1 საათი 65°, წინასწარ გაწმენა 0°
- 2 ც სპეციალური არჩევანი: ინტენსიური ადგილი, VarioSpeed
- მანქანის მოვლის პროგრამა
- ინფოლაიტი (InfoLight)
- აქტივოტორის (ActiveWater) ჰიდროლიკური სისტემა
- დოზირების დოზა (Dosage Assist)
- ეკოსილენსი (EcoSilence) დრავი
- აკვასენსორი (AquaSensor)
- დატვირთვის სენსორი
- სარეცხი საშუალების ავტორეგულირება
- თვითწმენვის ფილტრის სისტემა, 3 რეჟიმის ტალღური ფილტრი
- შიდა აბაზანის მასალა: შუანაბი ფოლადი
- ზედა კალათი, როტორით რეგულირებადი (Rackmatic) სიმაღლის რეგულირება შესაძლებელია (3 რეჟიმი)
- ზედა კალათაში 2 ც თევზების თარო, რომელიც იკვებება
- ევოლა კალათაში 4 ცალი თევზების თარო, რომელიც იკვებება
- ევოლა კალათაში ჩანჭლების და დანებისთვის კალათა, რომლის ფეხვლა შესაძლებელია
- ზედა კალათაში 2 ცალი წყლის ჭიქის თარო
- აკვასტოპი (AquaStop)
- გაბარიტირებული სმ: (სიმაღლე/სიღრმე) : 81,5 x 59,8 x 55,0 სმ

## ჩასაშენებელი ჭურჭლის სარეცხი მანქანები

### SMV25BX02R

სერიის | 2

სრულად ინტეგრირებული, 60 სმ



- მოცულობა: 12 კერსონა
- ენერგოეფექტურობის კლასი: A
- ხმაურის დონე: 48 dB(A) re 1 pW
- პროგრამის რაოდენობა 5: ინტენსიური 70°, სტანდარტული 65°, Eco რეჟიმი 50°, სწრაფი რეცხვა 65° წინასწარ გაკვება
- 1 დამატებითი პროგრამა: HygienePlus ActiveWater სისტემა
- DosageAssist
- EcoSilence ძრავი
- AquaSensor
- ჩატვირთვის სენსორი
- სარეცხი საშუალების ავტომატიზაცია
- 3-პერ გოფირებული ფილტრის თვითწმენდის ფუნქცია
- შიდა აბაზანის მასალა
- კოლირეთსი
- ზომები სმ: (სიმაღლე/სიღრმე) : 81,5 x 59,8 x 55,0 სმ



### SMV6ECX51E\*

სერიის | 4

სრულად ინტეგრირებული, 60 სმ



- მოცულობა: 13 კერსონა
- ენერგოეფექტურობის კლასი: C (ხალი AB ენერჯის ეფიციენციის რეგულაციების მიხედვით)
- ხმაურის დონე: 44 dB(A) re 1 pW
- პროგრამის დრო: 6 Eco რეჟიმი
- 50°, ავტომატიზაცია 45-65°, ინტენსიური 70°, მსუბრეს რეცხვა 65°, მსუბრეს რეცხვა 45°, მინა 40°, ჩუმი რეცხვა 50°, წინასწარ გაკვება
- 4 დამატებითი რეჟიმი: დისტანციური მართვა, ეფექტური შრობა, ინტენსიური ზონა, SpeedPerfect
- ExtraClean ზონა
- Machine Care პროგრამა
- TimeLight
- ActiveWater სისტემა
- DosageAssist
- EcoSilence ძრავი
- AquaSensor
- ჩატვირთვის სენსორი
- სარეცხი საშუალების ავტომატიზაცია
- 3-პერ გოფირებული ფილტრის თვითწმენდის ფუნქცია
- შიდა აბაზანის მასალა: უსუნაო ფოლადი
- VarioDrawer - მსაბავშრო
- EasySlide სისტემა
- ქვიშა კალათა რეჟიმი საგონებებულები და მსაბავშრო ჩატვირთვის დრო
- გელა კალათი, ფერადი, მოცურების სანაწარმად გამოდგება
- AquaStop
- ზომები სმ: (სიმაღლე/სიღრმე) : 81,5 x 59,8 x 55,0



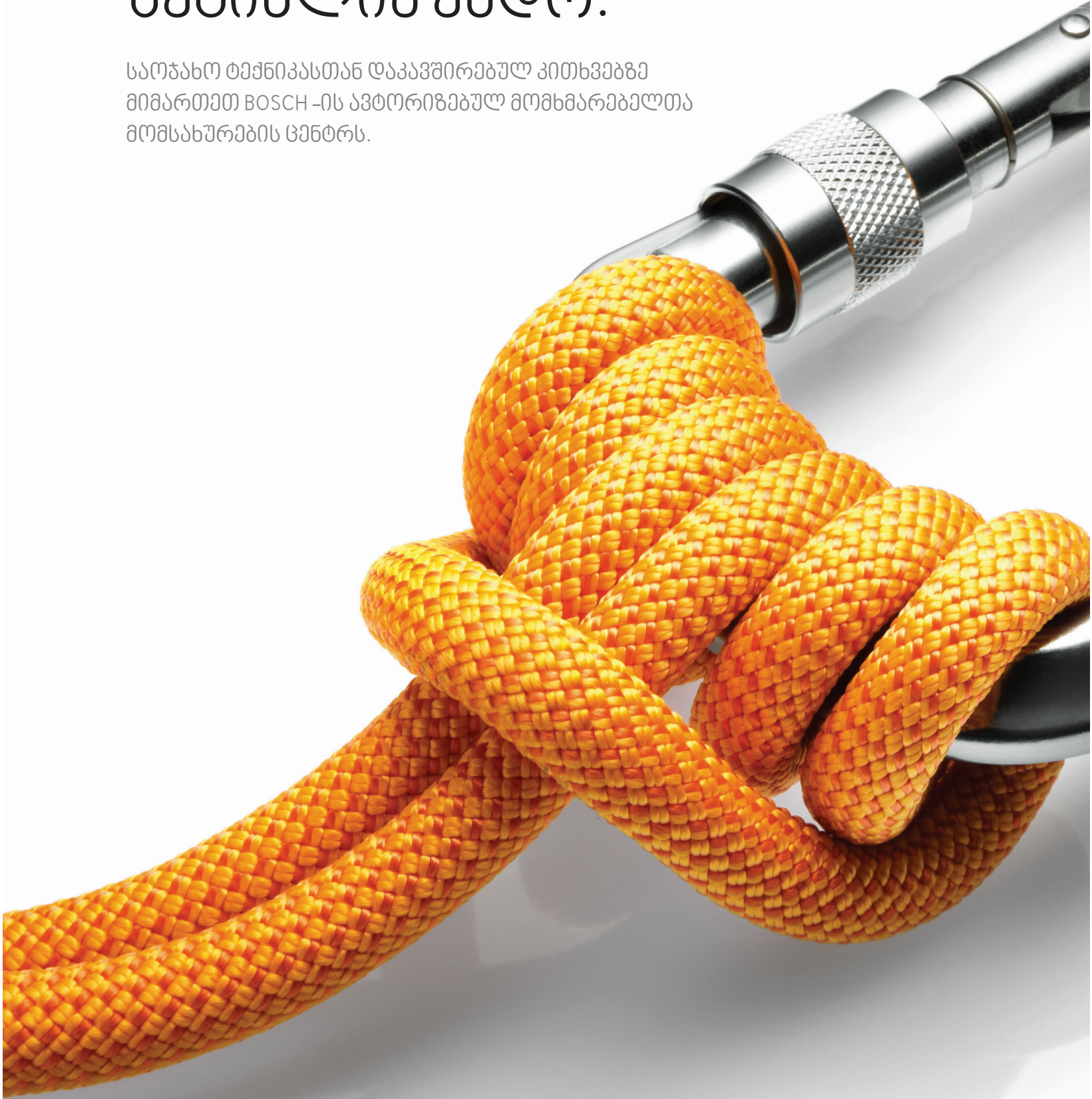
\* აბაზანის, საპრეპლუს, მრავალ, იორლანის და უზრუნველყოფის





# მომსახურება, რომელსაც შეგიძლია ენდო.

საოჯახო ტექნიკასთან დაკავშირებულ კითხვებზე  
მიმართეთ BOSCH-ის ავტორიზებულ მომხმარებელთა  
მომსახურების ცენტრს.







# BOSCH-ის მომხმარებელთა მომსახურების ავტორიზებული სერვისის ცენტრი გთავაზობთ:



**ორიგინალ სატადარიგო ნაწილებს**  
მოსახურების დროს გამოიყენება BOSCH-ის ორიგინალი სატადარიგო ნაწილები, აქსესუარები და სანმენდი საშუალებები.



**პროფესიონალ თანაშრომლებს**  
BOSCH-ის პროფესიონალთა ჯგუფი ფუნქციონირებს თქვენს პროდუქტს და ყოველთვის იცის როგორ დაგეხმარეთ.



**აქსესუარებს, წმენდისა და მოვლის საშუალებებს**  
BOSCH გთავაზობთ გამოცდილ და ოფიციალურად შემოწმებულ სანმენდ პროდუქციას, რომელიც თქვენი ტექნიკის სისუფთავს და გამართულად მუშაობას უზრუნველყოფს.



**პროფესიული ტრენინგებს**  
BOSCH გრუნავს ავტორიზებული სერვისის სპეციალისტების ცოდნის გაღრმავებასა და გადამზადებაზე. მათ მუდმივად უზარდებთ პროფესიული ტრენინგები და სემინარები.







ELIT ELECTRONICS JS/C

Petre Kavtaradze Street 1, 0186, Tbilisi, Georgia ☎: 995 032 248 48 48 After Sales Contact No:  
995 032 220 02 02 ქვ.კავთარაძის: [www.ee.ge](http://www.ee.ge); [www.es.ge](http://www.es.ge); Sales Email Address: [info@ee.ge](mailto:info@ee.ge) After Sales  
Email Address: [info@es.ge](mailto:info@es.ge)



კატალოგი ძალაში შედის გამოცემის დღიდან და ანაცვლებს იქამდე გამოშვებულ ბროშურებში არსებულ პროდუქტებს. იმისათვის, რომ მასში არსებული ინფორმაცია იყოს სწორი, ყველა სახის საჭირო საშუალო შესრულებული პროდუქტის განვითარების უწყვეტი პოლიტიკის გამო მწარმოებელი, ბოში ( Bosch ), იძულებს უფლებას წინასწარი შეტყობინების გარეშე შეიტანოს ცვლილებები პროდუქტების ტექნიკურ მახასიათებლებში. ყველა უფლება დაცულია. ამ ბროშურაში არსებული ინფორმაციის გამოყენება ნებისმიერი ფორმით ან საშუალებით დაუშვებელია " BSH Ev Aletleri Sanayi ve Ticaret A.Ş. "-ის წინასწარი წერილობით ნებართვის გარეშე ფერების ცვლილებათა შექმნა გამოიწვიოს გეგმვის პროცესის ხარვეზი.

**©რეგისტრირებული სავაჭრო ნიშანი.**

©2022-BSH Home Appliances Industry and Trade Inc.

100%Bosch  
100%Quality

