



**BOSCH**

Həyat üçün yaradılıb

# Quraşdırılan Alətlər

2022-2023

[www.bosch-home.com/az](http://www.bosch-home.com/az)




Qaynaq: Euromonitor  
International Limited,  
satış həcmi, 2021

“Birilərini məhsullarımdan birini incələyib onu bir şəkildə yetərsiz görməsi mənim üçün hər zaman dözülməz bir düşüncə olmuşdur. Bu səbəblə davamlı olaraq ən yaxın incələməyə belə dayana bilən, hər baxımdan üstün olduğunu sübut edən məhsullar istehsal etməyə çalışdım.”

Robert Bosch 1861-1942

## İçindəkilər

- 4 Mükafatlar
- 5 Seriya məhsullar
- 6 Sobalar
- 14 Panel
- 20 Aspirator
- 26 NeoKlassik
- 32 Mikrodalğa sobalar
- 34 Soyuducular
- 38 Qabyuyanlar
- 40 Servis



## Quraşdırılan alətlərimiz mükəmməl vəziyyətdədir.

Dizayn mükafatları.



### reddot Beynəlxalq Dizayn Mükafatı

Bu, ən uğurlu və cazibədar dizayn üçün verilən, ən məşhur və yaygın olaraq bilinən mükafatdır. Reddot mükafatına layiq görülən alətlər, sahəsində ən yaxşılardan olaraq qəbul edilir.



### Produkte des Jahres

Son 25 ildir ki İstehlakçı Məhsulları Sənayeçiləri Sendikası tərəfindən "İlin Məhsulu" seçilir. Müstəqil münisflər heyəti, məhsulları bu kriteriyalara görə dəyərləndirir: funksionallıq, dizayn, kreativlik.



### IF dizayn mükafatı

Bu, 1953-dən bəri hər il ən yaxşı dizayn üçün verilən ən əhəmiyyətli mükafatlardan biridir. Dünyanın ən sayılı dizayn mütəxəssisləri, ən yaxşı dizayna malik ilin məhsulunu seçir. Bu mükafata layiq görülən məhsullar, dinamik və müasir dizaynlarıyla diqqət çəkir.



### Stiftung Warentest

Stiftung Warentest Qarşılaşdırılmalı Test Quruluşu, 1964 ilində Berlin-də quruldu. Məhsulların və təqdim olunan xidmətlərin qarşılaşdırılmalı testləri, müştərilərin qarışıq bir bazarda yollarını tapmalarına və doğru alış qərarları vermələrinə kömək edir. Qarşılaşdırılmalı testlər, dünyanın dörd bir yanındakı müstəqil test laboratoriyalarında həyata keçirilməkdədir. Bosch cihazlarının bir çoxu Stiftung Warentest-dəki sınaqlardan keçdi və "GUT", yəni "yaxşı" dərəcəsiylə şərtləndirildi və testlərin qalibi oldu.



## Seriya | 8

Sizin üçün mükəmməllik hər şeydən əhəmiyyətlidir. Forma, funksiya və heyvətə bir istifadə asanlığı ilə özünü göstərir. Bu yüksək gözlənti, hər şeyin keyfiyyətli olduğu və ən incə detalına qədər düşünüldüyü evinizin hər yerində hiss edilə bilər. Əlbətdə ev alətləriniz də mükəmməl keyfiyyətdə nəticələrlə və birinci sinif dizaynlarıyla önə çıxır: **Seriya 8 ev alətləri.**

## Seriya | 6

Aktiv və davamlı bir həyat tərziniz var. Texniki vasitələr yerinə real faydalara əhəmiyyət verirsiniz. Müvəqqəti trendləri deyil, əbədi bir dizaynı tərcih edirsiniz. Ev alətləri alarkən köklü bir ənənəyə malik bir markanın təcrübəsinə və mütəxəssisliyinə etibar edirsiniz: **Seriya 6 ev alətləri.**

## Seriya | 4

Ailə fokuslu bir şəxs olaraq təşkilat üçün real bir bacarığınız var. İşlər nə qədər qarışıq olarsa olsun, vəziyyətin öhdəsindən gəlir və hər şeyi planlı tutursunuz. Bu səbəblə, istifadəsi asan və həyat tərzinizi tam olaraq dəstəkləyən ev alətləri axtarırsınız. Ehtiyaclarınızı həqiqətən anlayan bir markaya ehtiyacınız var: **Seriya 4 ev alətləri.**

## Seriya | 2

Bir çox hobbunuz var və boş zamanınızı sevdiyiniz şeyləri edərək keçirmək istəyirsiniz; lakin ev işi bunlardan biri deyil. Ev alətləri, sizin üçün yalnız istifadə ediləcək və üzərində düşünülməyəcək əşyalardır. Pulun qarşılığını məhsuldar bir şəkildə təqdim edən, etibarlı alətlər olmaları gərəkir:

**Seriya 2 ev alətləri.**

## Mükəmməl soba, mükəmməl yeməklər deməkdir.

Seriya 8 quraşdırılan kompakt soba, süfrə ətrafında bir araya gəlməyi sevən ailələr üçün hazırlandı. Perfect Bake & Roast xüsusiyyətiylə yanaşı, açıq bir son üçün pirolitik təmizləmə seçimi hər zaman yanınızda olacaq.

Kompakt dizaynı mətbəxinizi tamamlayır, mükəmməllik gətirir.



# Seriya 8 Quraşdırılan Alətlərin Əsas Funksiyaları



## Perfect Bake

Sobada bişirmək heç bu qədər asan olmamışdı. PerfectBake sensoru, yeməklərinizin nəm səviyyəsini davamlı ölçərək və bişirmə prosesini avtomatik olaraq tənzimləyərək bənzərsiz bir həssaslıq təqdim edir. Bir də heçvaxt qızdırma modunu, müddəti və ya temperaturu tənzimləmək məcburiyyətində qalmayacaqsınız; hər şey PerfectBake sensoru sayəsində kontrol altında olacaq. Məsələn "Keks" kimi bir yemək növü seçin və "Başlat" düyməsinə basın. Geri qalanı sobanız həll edəcək. Nəticə: mükəmməl bişmiş çörək, keks və kiş.



## Perfect Roast

Yeni il hinduşkası, Pasha quzusu və ya Bazar qovurması... PerfectRoast ət probu ilə hər dəfə mükəmməl nəticələr əldə edəcəksiniz. Eyni profesional bir aşbaz kimi, lakin tamamilə asandır. Son dərəcə həssas bir neçə ölçmə nöqtəsi vasitəsi ilə, prob, qızartmanın mərkəz temperaturunu tam dərəcə və saniyəyə qədər müəyyən edərək mükəmməl bişirmə nəticələrini zəmanət verir. Digər bir üstünlük: ət probunu mikrodalğa və buxarlı soba modunda da istifadə edə bilərsiniz.



## 4D Hotair

4D Hotair sayəsində, yeməklərinizi birdən dördə qədər hər hansı bir rəf səviyyəsinə yerləşdirə bilərsiniz və nəticələr hər zaman mükəmməl olacaq. Yeni ventilyator çarxımız sayəsində mümkündür: çalışma zamanı temperaturu hər səviyyədə bərabər olaraq paylamaq üçün dönmə istiqamətini dəyişdirir. Hamısı bu deyil: 4D Hotair ilə eyni anda dörd fərqli səviyyədə bişirmə və qızartma həyata keçirə bilərsiniz. Təpədən dırnağa qədər etibarlı nəticələr üçün.

## Pirolitik təmizləmə

Pirolitik təmizləmə funksiyasını aktivləşdirdiyinizdə, soba 480°C-yə qədər qızır və yapışan yağ və yemək qalıqlarını yandırır. Geriyə yalnız, bir kağız dəsmal ilə asanca çıxara biləcəyiniz biraz kül qalır. Yığılan qalıntının dərəcəsinə bağlı olaraq, üç fərqli təmizləmə proqramından birini seçin və "Başlat" düyməsinə basın; gerisini sobanız həll edəcək. Əlavə olaraq soba listləri, rəflər və rəf relslərinin hamısı pirolitik əməliyyata qarşı dözümlü olduğu üçün, təmizlik zamanı sobanın içində qoya bilərsiniz.



## EcoClean Direct

Bişirərkən yağ parçalayan örtük sayəsində asan təmizlik.



## PerfectCook

Tənzimləmə bilər sensor, bişirmə temperaturunu həssas bir şəkildə kontrol edərək həddindən artıq bişmənin və daşmanın qarşısını alır.



## PerfectFry

5 güc səviyyəsinə malik sensor kontrolu sayəsində qovurmaların mükəmməl şəkildə qızarması üçün idealdır.



**HGL10E150**

Seriya | 4

**Qazlı quraşdırılan soba, 60 x 60 sm**

- 3 qızdırma modu: Tam səth ızgara/ broyler, Max Rotisserie, Qazlı altndan qızdırma
- ızgara qızdırıcı elementi: Elektrikli 1,8 kW
- Daxili həcm: 60 lt
- Daxili işıqlandırma
- Düyümdən çaxmaqlı soba bruloru
- Tamamilə şüşə daxili qapaq: Üç şüşəli qapaq
- Təmizləmə sistemi: Katalitik yan örtüklər
- Termoelektrik atəşləmə
- Daxili soyuducu ventilyator
- Emaye soba listsi, təbii qaz üçün başlıq komplekti, ızgara
- Ölçülər (Y x G x D): 59,2 sm x 59,7 sm x 57,0 sm

**HBF011BR0Q**

Seriya | 2

**Quraşdırılan soba, 60 x 60 sm**

- 5 qızdırma modu: 3D hotair, Ənənəvi qızdırma, İsti hava ilə ızgara, Buz açma, Tam genişlikli dəyişilə bilən ızgara
- Sürətli ön qızdırma
- İstilik aralığı 50°C - 270°C
- Daxili həcm: 66 lt
- Daxili işıqlandırma
- Mexaniki zamanlayıcı
- Universal list, emaye soba listsi, birləşdirilmiş ızgara
- Daxili soyuducu ventilyator
- Ölçülər (Y x G x D): 59,5 sm x 59,4 sm x 54,8 sm

**HBF113BA0Q**

Seriya | 2

**Quraşdırılan soba, 60 x 60 sm**

- 5 qızdırma modu: 3D hotair, Ənənəvi qızdırma, İsti hava ilə ızgara, İsti hava ilə az qızdırma, Tam genişlikli dəyişilə bilən ızgara
- İstilik aralığı 50°C - 275°C
- Daxili həcm: 66 lt
- Əsas daxili qapaq: Tamamilə şüşə daxili qapaq
- LED ekranlı kontrol (qırmızı)
- Elektronik saat
- Aşağı açılan qapaq
- Sürətli ön qızdırma
- Halogen Daxili işıqlandırma
- Daxili soyuducu ventilyator
- Universal list, birləşdirilmiş ızgara, emaye soba listsi
- Ölçülər (Y x G x D): 59,5 sm x 59,4 sm x 54,8 sm

**HBF534E0Q**

Seriya | 4

**Quraşdırılan soba, 60 x 60 sm, Paslanmaz poladdan**

- 8 qızdırma metodu: 3D hotair, Ənənəvi qızdırma, İsti hava ilə ızgara, Pizza tənzimi, Altdan qızdırma, Buz açma, İsti hava ilə az qızdırma, Tam genişlikli dəyişilə bilən ızgara
- İstilik aralığı 50°C - 275°C
- Daxili həcm: 66 lt
- 1 səviyyəli teleskopik rəf
- EcoClean Direct: arxa panel örtüyü
- Əsas daxili qapaq: Tamamilə şüşə daxili qapaq
- LED ekranlı kontrol (qırmızı)
- Elektronik saat
- Aşağı açılan qapaq
- Sürətli ön qızdırma
- Halogen Daxili işıqlandırma
- Daxili soyuducu ventilyator
- Universal list, birləşdirilmiş ızgara, emaye soba listsi
- Ölçülər (Y x G x D): 59,5 sm x 59,4 sm x 54,8 sm

**HBF011BA0Q**

Seriya | 2

**Quraşdırılan soba, 60 x 60 sm**

- 5 qızdırma modu: 3D hotair, Ənənəvi qızdırma, İsti hava ilə ızgara, Buz açma, Tam genişlikli dəyişilə bilən ızgara, Sürətli ön qızdırma
- İstilik aralığı 50°C - 270°C
- Daxili həcm: 66 lt
- Daxili işıqlandırma
- Universal list, emaye soba listsi, birləşdirilmiş ızgara
- Daxili soyuducu ventilyator
- Ölçülər: 59,5 sm x 59,4 sm x 54,8 sm

**HBF011BV0Q**

Seriya | 2

**Quraşdırılan soba, 60 x 60 sm**

- 5 qızdırma modu: 3D hotair, Ənənəvi qızdırma, İsti hava ilə ızgara, Buz açma, Tam genişlikli dəyişilə bilən ızgara
- Sürətli ön qızdırma
- İstilik aralığı 50°C - 270°C
- Daxili həcm: 66 lt
- Daxili işıqlandırma
- Mexaniki zamanlayıcı
- Universal list, emaye soba listsi, birləşdirilmiş ızgara
- Daxili soyuducu ventilyator
- Ölçülər (Y x G x D): 59,5 sm x 59,4 sm x 54,8 sm

**HBF534EB0Q**

Seriya | 4

**Quraşdırılan soba, 60 x 60 sm**

- 8 qızdırma metodu: 3D hotair, Ənənəvi qızdırma, İsti hava ilə ızgara, Pizza tənzimi, Altdan qızdırma, Buz açma, İsti hava ilə az qızdırma, Tam genişlikli dəyişilə bilən ızgara
- İstilik aralığı 50°C - 275°C
- Daxili həcm: 66 lt
- 1 səviyyəli teleskopik rəf
- EcoClean Direct: arxa panel örtüyü
- Əsas daxili qapaq: Tamamilə şüşə daxili qapaq
- LED ekranlı kontrol (qırmızı)
- Elektronik saat
- Aşağı açılan qapaq
- Sürətli ön qızdırma
- Halogen Daxili işıqlandırma
- Daxili soyuducu ventilyator
- Universal list, birləşdirilmiş ızgara, emaye soba listsi
- Ölçülər (Y x G x D): 59,5 sm x 59,4 sm x 54,8 sm

**HBF534EW0Q**

Seriya | 4

**Quraşdırılan soba, 60 x 60 sm**

- 8 qızdırma metodu: 3D hotair, Ənənəvi qızdırma, İsti hava ilə ızgara, Pizza tənzimi, Altdan qızdırma, Buz açma, İsti hava ilə az qızdırma, Tam genişlikli dəyişilə bilən ızgara
- İstilik aralığı 50°C - 275°C
- Daxili həcm: 66 lt
- 1 səviyyəli teleskopik rəf
- EcoClean Direct: arxa panel örtüyü
- Əsas daxili qapaq: Tamamilə şüşə daxili qapaq
- LED ekranlı kontrol (qırmızı)
- Elektronik saat
- Aşağı açılan qapaq
- Sürətli ön qızdırma
- Halogen Daxili işıqlandırma
- Daxili soyuducu ventilyator
- Universal list, birləşdirilmiş ızgara, emaye soba listsi
- Ölçülər (Y x G x D): 59,5 sm x 59,4 sm x 54,8 sm

**HBF113BR0Q**

Seriya | 2

**Quraşdırılan soba, 60 x 60 sm**

- 5 qızdırma modu: 3D hotair, Ənənəvi qızdırma, İsti hava ilə ızgara, İsti hava ilə az qızdırma, Tam genişlikli dəyişilə bilən ızgara
- İstilik aralığı 50°C - 275°C
- Daxili həcm: 66 lt
- Əsas daxili qapaq: Tamamilə şüşə daxili qapaq
- LED ekranlı kontrol (qırmızı)
- Elektronik saat
- Aşağı açılan qapaq
- Sürətli ön qızdırma
- Halogen Daxili işıqlandırma
- Daxili soyuducu ventilyator
- Universal list, birləşdirilmiş ızgara, emaye soba listsi
- Ölçülər (Y x G x D): 59,5 sm x 59,4 sm x 54,8 sm

**HBF113BV0Q**

Seriya | 2

**Quraşdırılan soba, 60 x 60 sm**

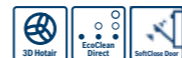
- 5 qızdırma modu: 3D hotair, Ənənəvi qızdırma, İsti hava ilə ızgara, İsti hava ilə az qızdırma, Tam genişlikli dəyişilə bilən ızgara
- İstilik aralığı 50°C - 275°C
- Daxili həcm: 66 lt
- Əsas daxili qapaq: Tamamilə şüşə daxili qapaq
- LED ekranlı kontrol (qırmızı)
- Elektronik saat
- Aşağı açılan qapaq
- Sürətli ön qızdırma
- Halogen Daxili işıqlandırma
- Daxili soyuducu ventilyator
- Universal list, birləşdirilmiş ızgara, emaye soba listsi
- Ölçülər (Y x G x D): 59,5 sm x 59,4 sm x 54,8 sm

**HBJ354AS0Q**

Seriya | 6

**Quraşdırılan soba, 60 x 60 sm**

- 8 qızdırma metodu: 3D hotair, Ənənəvi qızdırma, İsti hava ilə ızgara, Pizza tənzimi, Altdan qızdırma, Buz açma, İsti hava ilə az qızdırma, Tam genişlikli dəyişilə bilən ızgara
- İstilik aralığı 50°C - 275°C
- Daxili həcm: 66 lt
- 3 səviyyəli teleskopik rəflər
- EcoClean Direct: tavan, arxa panel, yan panel örtükləri
- EcoClean Direct proqramı
- Əsas daxili qapaq: Tamamilə şüşə daxili qapaq
- LCD ekranlı kontrol (ağ)
- Elektronik saat
- Aşağı açılan qapaq
- Sürətli ön qızdırma
- Halogen Daxili işıqlandırma
- Universal list, birləşdirilmiş ızgara, emaye soba listsi
- Ölçülər (Y x G x D): 59,5 sm x 59,4 sm x 54,8 sm

**HBJ558YS0Q**

Seriya | 6

**Quraşdırılan soba, 60 x 60 sm**

- 8 qızdırma metodu: 3D hotair, Ənənəvi qızdırma, İsti hava ilə ızgara, Pizza tənzimi, Altdan qızdırma, Buz açma, İsti hava ilə az qızdırma, Tam genişlikli dəyişilə bilən ızgara
- İstilik aralığı 50°C - 275°C
- Daxili həcm: 66 lt
- 2 səviyyəli teleskopik rəflər
- EcoClean Direct: tavan, arxa panel, yan panel örtükləri
- EcoClean Direct proqramı
- Əsas daxili qapaq: Tamamilə şüşə daxili qapaq
- LCD ekranlı kontrol (ağ)
- Elektronik saat
- Aşağı açılan qapaq
- Sürətli ön qızdırma
- Halogen Daxili işıqlandırma
- Universal list, birləşdirilmiş ızgara, emaye soba listsi
- Ölçülər (Y x G x D): 59,5 sm x 59,4 sm x 54,8 sm




**HBJ558YB0Q**

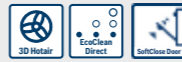
Seriya | 6

**Quraşdırılan soba, 60 x 60 sm**

- 8 qızdırma metoduna malik soba: 3D hotair, Ənənəvi qızdırma, İsti hava ilə ızgara, Pizza tənzimi, Altdan qızdırma, Buz açma, İsti hava ilə az qızdırma, Tam genişlikli dəyişilə bilən ızgara
- İstilik aralığı 50°C - 275°C
- Daxili həcm: 66 lt
- 2 səviyyəli teleskopik rəflər
- Fırlanan düymə, İçəri girən düymələr
- EcoClean Direct: tavan, arxa panel, yan panel örtükləri
- EcoClean Direct proqramı
- Əsas daxili qapaq: Tamamilə şüşə daxili qapaq
- LCD ekranlı kontrol (ağ)
- Elektronik saat
- Aşağı açılan qapaq
- Universal list, birləşdirilmiş ızgara, emaye soba listsi
- Ölçülər (Y x G x D): 59,5 sm x 59,4 sm x 54,8 sm

**HBJ558YW0Q**


Seriya | 6

**Quraşdırılan soba, 60 x 60 sm**

- 8 qızdırma metodu: 3D hotair, Ənənəvi qızdırma, İsti hava ilə ızgara, Pizza tənzimi, Altdan qızdırma, Buz açma, İsti hava ilə az qızdırma, Tam genişlikli dəyişilə bilən ızgara
- İstilik aralığı 50°C - 275°C
- Daxili həcm: 66 lt
- 2 səviyyəli teleskopik rəflər
- EcoClean Direct: tavan, arxa panel, yan panel örtükləri
- EcoClean Direct proqramı
- Əsas daxili qapaq: Tamamilə şüşə daxili qapaq
- LCD ekranlı kontrol (ağ)
- Elektronik saat
- Aşağı açılan qapaq
- Sürətli ön qızdırma
- Halogen Daxili işıqlandırma
- Universal list, birləşdirilmiş ızgara, emaye soba listsi
- Ölçülər (Y x G x D): 59,5 sm x 59,4 sm x 54,8 sm

**HBG635BS1**

Seriya | 8

**Quraşdırılan soba, 60 x 60 sm**

- 13 qızdırma metodu: 4D Hotair, Hotair Eco, Ənənəvi qızdırma, Ənənəvi qızdırma ECO, İsti hava ilə ızgara, Tam genişlikli ızgara, Yarı genişlikli ızgara, Pizza tənzimi, Alt qızdırma, Alçaq İstiliklə bişirmə, Buz açma, Ön qızdırma, İsti tutma
- İstilik aralığı 30°C - 300°C
- Daxili həcm: 71 l
- Kontrol xalqası
- 2,5"-TFT rəngli və yazılı ekran, toxunmalı düymələr
- EcoClean Direct: arxa panel örtüyü
- Tamizləmə Dəstəyi (əllə)
- Tamamilə şüşə daxili qapaq
- Universal list, birləşdirilmiş ızgara, emaye soba listsi
- Ölçülər (Y x G x D): 59,5 sm x 59,4 sm x 54,8 sm

**HBG675BS1**

Seriya | 8

**Quraşdırılan soba, 60 x 60 sm**

- 13 qızdırma metodu: 4D Hotair, Hotair Eco, Ənənəvi qızdırma, Ənənəvi qızdırma ECO, İsti hava ilə ızgara, Tam genişlikli ızgara, Yarı genişlikli ızgara, Pizza tənzimi, Alt qızdırma, Alçaq İstiliklə bişirmə, Buz açma, Ön qızdırma, İsti tutma
- İstilik aralığı 30°C - 300°C
- Daxili həcm: 71 l
- Kontrol xalqası
- 2,5"-TFT rəngli və yazılı ekran, toxunmalı düymələr
- Piroolitik özünü təmizləmə funksiyası
- Tamizləmə Dəstəyi (əllə)
- Universal list, birləşdirilmiş ızgara, emaye soba listsi
- Ölçülər (Y x G x D): 59,5 sm x 59,4 sm x 54,8 sm

**HIJ517YB0R**

Seriya | 6

**Buxar funksiyalı quraşdırılan soba, 60 x 60 sm**

- 8 qızdırma metodu: 3D hotair, Ənənəvi qızdırma, İsti hava ilə ızgara, Pizza tənzimi, Altdan qızdırma, İsti hava ilə az qızdırma, Tam genişlikli dəyişilə bilən ızgara, Hotair buxar
- İstilik aralığı 50°C - 275°C
- Daxili həcm: 66 lt
- 2 səviyyəli teleskopik rəflər
- Fırlanan düymə, İçəri girən düymələr
- EcoClean Direct: tavan, arxa panel, yan panel örtükləri
- EcoClean Direct proqramı
- Əsas daxili qapaq: Tamamilə şüşə daxili qapaq
- LCD ekranlı kontrol (ağ)
- Elektronik saat
- Sürətli ön qızdırma
- Halogen Daxili işıqlandırma
- Universal list, 2 universal list, incə boyut, birləşdirilmiş ızgara
- Ölçülər (Y x G x D): 59,5 sm x 59,4 sm x 54,8 sm

**HIJ517YS0R**

Seriya | 6

**Buxar funksiyalı quraşdırılan soba, 60 x 60 sm**

- 8 qızdırma metodu: 3D hotair, Ənənəvi qızdırma, İsti hava ilə ızgara, Pizza tənzimi, Altdan qızdırma, İsti hava ilə az qızdırma, Tam genişlikli dəyişilə bilən ızgara, Hotair buxar
- İstilik aralığı 50°C - 275°C
- Daxili həcm: 66 lt
- 2 səviyyəli teleskopik rəflər
- Fırlanan düymə, İçəri girən düymələr
- EcoClean Direct: tavan, arxa panel, yan panel örtükləri
- EcoClean Direct proqramı
- Əsas daxili qapaq: Tamamilə şüşə daxili qapaq
- LCD ekranlı kontrol (ağ)
- Elektronik saat
- Sürətli ön qızdırma
- Halogen Daxili işıqlandırma
- Universal list, 2 universal list, incə boyut, birləşdirilmiş ızgara
- Ölçülər (Y x G x D): 59,5 sm x 59,4 sm x 54,8 sm

**HBG655NB1**

Seriya | 8

**Quraşdırılan soba, 60 x 60 sm**

- 13 qızdırma metodu: 4D Hotair, Hotair Eco, Ənənəvi qızdırma, Ənənəvi qızdırma ECO, İsti hava ilə ızgara, Tam genişlikli ızgara, Yarı genişlikli ızgara, Pizza tənzimi, Alt qızdırma, Alçaq İstiliklə bişirmə, Buz açma, Ön qızdırma, İsti tutma
- İstilik aralığı 30°C - 300°C
- Daxili həcm: 71 l
- Kontrol xalqası
- 2,5"-TFT rəngli və yazılı ekran, toxunmalı düymələr
- EcoClean Direct: tavan, arxa panel, yan panel örtükləri
- EcoClean Direct proqramı
- Universal list, birləşdirilmiş ızgara, emaye soba listsi
- Ölçülər (Y x G x D): 59,5 sm x 59,4 sm x 54,8 sm

**HBG636LB1**

Seriya | 8

**Quraşdırılan soba, 60 x 60 sm**

- 13 qızdırma metodu: 4D Hotair, Hotair Eco, Ənənəvi qızdırma, Ənənəvi qızdırma ECO, İsti hava ilə ızgara, Tam genişlikli ızgara, Yarı genişlikli ızgara, Pizza tənzimi, Alt qızdırma, Alçaq İstiliklə bişirmə, Buz açma, Ön qızdırma, İsti tutma
- İstilik aralığı 30°C - 300°C
- Daxili həcm: 71 l
- 2 səviyyəli teleskopik rəf xizəkləri, tam boy, dayandırma funksiyalı
- Kontrol xalqası
- 3x 2,5"-TFT rəngli və yazılı ekran, toxunmalı düymələr
- EcoClean Direct: arxa panel örtüyü
- Tamizləmə Dəstəyi (əllə)
- Tamamilə şüşə daxili qapaq
- Universal list, birləşdirilmiş ızgara, emaye soba listsi
- Ölçülər (Y x G x D): 59,5 sm x 59,4 sm x 54,8 sm

**HIJ517YW0R**

Seriya | 6

**Buxar funksiyalı quraşdırılan soba, 60 x 60 sm**

- 8 qızdırma metodu: 3D hotair, Ənənəvi qızdırma, İsti hava ilə ızgara, Pizza tənzimi, Altdan qızdırma, İsti hava ilə az qızdırma, Tam genişlikli dəyişilə bilən ızgara, Hotair buxar
- İstilik aralığı 50°C - 275°C
- Daxili həcm: 66 lt
- 2 səviyyəli teleskopik rəflər
- Fırlanan düymə, İçəri girən düymələr
- EcoClean Direct: tavan, arxa panel, yan panel örtükləri
- EcoClean Direct proqramı
- Əsas daxili qapaq: Tamamilə şüşə daxili qapaq
- LCD ekranlı kontrol (ağ)
- Elektronik saat
- Sürətli ön qızdırma
- Halogen Daxili işıqlandırma
- Universal list, 2 universal list, incə boyut, birləşdirilmiş ızgara
- Ölçülər (Y x G x D): 59,5 sm x 59,4 sm x 54,8 sm

**HBG632BS1**

Seriya | 8

**Quraşdırılan soba, 60 x 60 sm**

- 8 qızdırma metodu: 4D Hotair, Hotair Eco, Ənənəvi qızdırma, Ənənəvi qızdırma ECO, İsti hava ilə ızgara, Tam genişlikli ızgara, Pizza tənzimi, Buz açma
- İstilik aralığı 30°C - 300°C
- Daxili həcm: 71 l
- Kontrol xalqası
- 2,5"-TFT rəngli və yazılı ekran, toxunmalı düymələr
- Tamamilə şüşə daxili qapaq
- Universal list, birləşdirilmiş ızgara
- Ölçülər (Y x G x D): 59,5 sm x 59,4 sm x 54,8 sm

**HBG636ES1**

Seriya | 8

**Quraşdırılan soba, 60 x 60 sm**

- 13 qızdırma metoduna malik soba: 4D Hotair, Hotair Eco, Ənənəvi qızdırma, Ənənəvi qızdırma ECO, İsti hava ilə ızgara, Tam genişlikli ızgara, Yarı genişlikli ızgara, Pizza tənzimi, Alt qızdırma, Alçaq İstiliklə bişirmə, Buz açma, Ön qızdırma, İsti tutma
- İstilik aralığı 30°C - 300°C
- Daxili həcm: 71 l
- Kontrol xalqası
- 3x 2,5"-TFT rəngli və yazılı ekran, toxunmalı düymələr
- EcoClean Direct: arxa panel örtüyü
- Tamizləmə Dəstəyi (əllə)
- Tamamilə şüşə daxili qapaq
- Universal list, birləşdirilmiş ızgara, emaye soba listsi
- Ölçülər (Y x G x D): 59,5 sm x 59,4 sm x 54,8 sm

**HMG636BS1**

Seriya | 8

**Mikrodalğa funksiyalı quraşdırılan soba, 60 x 60 sm**

- 9 qızdırma metodu: 4D Hotair, Hotair Eco, Ənənəvi qızdırma, Ənənəvi qızdırma ECO, İsti hava ilə ızgara, Tam genişlikli ızgara, Yarı genişlikli ızgara, Pizza tənzimi, Alt qızdırma
- Mikrodalğa ilə əlavə qızdırma metodları: mikrodalğa, kombi dəyişilə bilən mikrodalğa
- İstilik aralığı 30°C - 300°C
- Daxili həcm: 67 l
- Kontrol xalqası
- 3x 2,5"-TFT rəngli və yazılı ekran, toxunmalı düymələr
- EcoClean Direct: arxa panel örtüyü
- Tamizləmə Dəstəyi (əllə)
- Tamamilə şüşə daxili qapaq
- Universal list, birləşdirilmiş ızgara, emaye soba listsi
- Ölçülər (Y x G x D): 59,5 sm x 59,4 sm x 54,8 sm

**HSG656XS1**

Seriya | 8

**Buxar funksiyalı quraşdırılan soba, 60 x 60 sm**

- 14 qızdırma metodu: 4D Hotair, Hotair Eco, Ənənəvi qızdırma, Ənənəvi qızdırma ECO, İsti hava ilə ızgara, Tam genişlikli ızgara, Yarı genişlikli ızgara, Pizza tənzimi, Alt qızdırma, Yoğun ısı, Alçaq istiliklə bişirmə, Ön qızdırma, Kurutma, İsti tutma
- İstilik aralığı 30°C - 250°C
- Daxili həcm: 71 l
- 3 səviyyəli teleskopik rəf xizəkləri, tam boy, dayandırma funksiyalı
- Kontrol xalqası
- 3x 2,5"-TFT rəngli və yazılı ekran, toxunmalı düymələr
- EcoClean Direct: tavan, arxa panel, yan panel örtükləri
- EcoClean Direct proqramı
- Təmizləmə Dəstəyi (əllə)
- PerfectBake sensoru
- PerfectRoast probu
- Ölçülər (Y x G x D): 59,5 sm x 59,4 sm x 54,8 sm

**VBC514CRO**

Seriya | 4

**Quraşdırılan soba, 90 x 48 sm**

- 7 qızdırma modu: Altdan qızdırma, İsti hava sirkulyasiyalı, Ənənəvi qızdırma, Ənənəvi yüngül qızdırma, Tam genişlikdə ızgara, İsti hava sirkulyasiyalı ızgara, Dönən şiş
- İstilik aralığı 50°C - 250°C
- Daxili həcm: 85 l
- Fırlanan düymə, Toxunuşla idarəetmə
- Təmizləmə Dəstəyi (əllə)
- Əsas daxili qapaq: Tamamilə şüşə daxili qapaq
- Elektronik saat
- Aşağı açılan qapaq
- Sürətli qızdırma
- Halogen Daxili işıqlandırma
- Daxili soyuducu ventilyator
- Birləşdirilmiş ızgara, universal list

**PPH6A6B20**

Seriya | 6

**Qazlı panel, 60 sm, zərbəyə qarşı dözümlü şüşə**

- Zərbəyə qarşı dözümlü şüşə panel səthi, qara
- Çıxıntısız və ya az çıxıntılı . quraşdırma: panel, dəzgaha uyğun və ya azca yüksək şəkildə quraşdırıla bilər
- Çuqun təkli panel ızgaraları
- FlameSelect: alov doqquz təyin edilmiş və təkrarlana biləcək səviyyədə həssas bir şəkildə tənzimləyir.
- Tək əllə atəşləmə
- 4 panel gözü
- Qabaq sol: 1,75 kW gücə qədər standart panel gözü (qaz növünə bağlı)
- Arxa sol: 1,75 kW gücə qədər standart panel gözü (qaz növünə bağlı)
- Arxa sağ: 3,5 kW gücə qədər wok panel gözü (qaz növünə bağlı)
- Qabaq sağ: 1 kW gücə qədər ekonomiya panel gözü (qaz növünə bağlı)
- Təbii qaz moduna görə tənzimlənib (20 mbar)
- LPG başlıqları (28-30/37 mbar) daxildir
- Ölçülər (Y x G x D): 5,8 sm x 59,0 sm x 52,0 sm

**PBY6C5B620**

Seriya | 2

**Müxtəlif gözlü panel, 60 sm**

- 1 sürətli, 1 standart, 1 ekonomiya gözü, 1 elektrikli bişirmə gözü
- Qabaq sol: 3 kW gücə qədər sürətli panel gözü (qaz növünə bağlı)
- Arxa sol: 1 kW gücə qədər standart qızdırıcı
- Arxa sağ: 1,75 kW gücə qədər standart panel gözü (qaz növünə bağlı)
- Qabaq sağ: 1 kW gücə qədər ekonomiya panel gözü (qaz növünə bağlı)
- Tək əllə atəşləmə
- Alov təhlükəsizlik mexanizmi
- Rezin ayaqlı çuqun panel ızgarası
- Təbii qaz moduna görə tənzimlənib (20 mbar)
- LPG başlıqları (28-30/37 mbar) daxildir
- Ölçülər (Y x G x D): 5,4 sm x 58,0 sm x 51,0 sm

**VGD553FB0**

Seriya | 4

**Qazlı quraşdırılan soba, 90 x 60 sm**

- Daxili həcm: 92 lt
- 1 səviyyəli teleskopik rəf
- Daxili soyuducu ventilyator
- Ölçülər (Y x G x D): 59,4 sm x 89,6 sm x 57,0 sm

**PBP6C6B82Q**

Seriya | 2

**Qazlı panel, 60 sm**

- 4 panel gözü
- 1 sürətli, 2 standart, 1 ekonomiya gözü
- Qabaq sol: 3 kW gücə qədər sürətli panel gözü (qaz növünə bağlı)
- Arxa sol: 1,75 kW gücə qədər standart panel gözü (qaz növünə bağlı)
- Arxa sağ: 1,75 kW gücə qədər standart panel gözü (qaz növünə bağlı)
- Qabaq sağ: 1 kW gücə qədər ekonomiya panel gözü (qaz növünə bağlı)
- Tək əllə atəşləmə
- Alov təhlükəsizlik mexanizmi
- Poladdan kəsintisiz panel ızgaraları
- Təbii qaz moduna görə tənzimlənib (20 mbar)
- LPG başlıqları (28-30/37 mbar) daxildir
- Ölçülər (Y x G x D): 5,4 sm x 58,0 sm x 51,0 sm

**PBP6C2B800**

Seriya | 2

**Qazlı panel, 60 sm**

- 4 panel gözü
- 1 sürətli, 2 standart, 1 ekonomiya gözü
- Qabaq sol: 3 kW gücə qədər sürətli panel gözü (qaz növünə bağlı)
- Arxa sol: 1,75 kW gücə qədər standart panel gözü (qaz növünə bağlı)
- Arxa sağ: 1,75 kW gücə qədər standart panel gözü (qaz növünə bağlı)
- Qabaq sağ: 1 kW gücə qədər ekonomiya panel gözü (qaz növünə bağlı)
- Tək əllə atəşləmə
- Alov təhlükəsizlik mexanizmi
- Poladdan kəsintisiz panel ızgaraları
- Təbii qaz moduna görə tənzimlənib (20 mbar)
- Ölçülər (Y x G x D): 5,4 sm x 58,0 sm x 51,0 sm

**PBY6C2B82Q**

Seriya | 2

**Müxtəlif gözlü panel, 60 sm**

- 1 sürətli, 1 standart, 1 ekonomiya gözü, 1 elektrikli bişirmə gözü
- Qabaq sol: 3 kW gücə qədər sürətli panel gözü
- Arxa sol: 1 kW gücə qədər standart panel gözü (qaz növünə bağlı)
- Arxa sağ: 1,75 kW gücə qədər standart panel gözü (qaz növünə bağlı)
- Qabaq sağ: 1 kW gücə qədər ekonomiya panel gözü (qaz növünə bağlı)
- Tək əllə atəşləmə
- Alov təhlükəsizlik mexanizmi
- Rezin ayaqlı poladdan kəsintisiz panel ızgaraları
- Təbii qaz moduna görə tənzimlənib (20 mbar)
- LPG başlıqları (28-30/37 mbar) daxildir
- Ölçülər (Y x G x D): 5,4 sm x 58,0 sm x 51,0 sm

**PBP6C5B62Q / PBP6C5B820\***

Seriya | 2

**Qazlı panel, 60 sm**

- 4 panel gözü
- 1 sürətli, 2 standart, 1 ekonomiya gözü
- Qabaq sol: 3 kW gücə qədər sürətli panel gözü (qaz növünə bağlı)
- Arxa sol: 1,75 kW gücə qədər standart panel gözü (qaz növünə bağlı)
- Arxa sağ: 1,75 kW gücə qədər standart panel gözü (qaz növünə bağlı)
- Qabaq sağ: 1 kW gücə qədər ekonomiya panel gözü (qaz növünə bağlı)
- Tək əllə atəşləmə
- Alov təhlükəsizlik mexanizmi
- Poladdan qazan/tava dəstək ayağı
- Təbii qaz moduna görə tənzimlənib (20 mbar)
- LPG başlıqları (28-30/37 mbar) daxildir
- Ölçülər (Y x G x D): 5,4 sm x 58,0 sm x 51,0 sm

**PBY6C6B62Q**


Seriya | 2

**Müxtəlif gözlü panel, 60 sm**


- 1 sürətli, 1 standart, 1 ekonomiya gözü, 1 elektrikli bişirmə gözü
- Qabaq sol: 3 kW gücə qədər sürətli panel gözü (qaz növünə bağlı)
- Arxa sol: 1 kW gücə qədər standart qızdırıcı
- Arxa sağ: 1,75 kW gücə qədər standart panel gözü (qaz növünə bağlı)
- Qabaq sağ: 1,75 kW gücə qədər ekonomiya panel gözü (qaz növünə bağlı)
- Tək əllə atəşləmə
- Alov təhlükəsizlik mexanizmi
- Rezin ayaqlı çuqun panel ızgarası
- Təbii qaz moduna görə tənzimlənib (20 mbar)
- LPG başlıqları (28-30/37 mbar) daxildir
- Ölçülər (Y x G x D): 5,4 sm x 58,0 sm x 51,0 sm

**POP7C60120**

Seriya | 2

**Qazlı panel, 67 sm, zərbəyə qarşı dözümlü şüşə**

- Zərbəyə qarşı dözümlü şüşə panel səthi, qara
- Poladdan təkli panel ızgaraları
- Tək əllə atəşləmə
- 4 panel gözü
- Qabaq sol: 3 kW gücə qədər sürətli panel gözü (qaz növünə bağlı)
- Arxa sol: 1,75 kW gücə qədər standart panel gözü (qaz növünə bağlı)
- Arxa sağ: 1,75 kW gücə qədər standart panel gözü (qaz növünə bağlı)
- Qabaq sağ: 1 kW gücə qədər ekonomiya panel gözü (qaz növünə bağlı)
- Alov təhlükəsizlik mexanizmi
- Təbii qaz moduna görə tənzimlənib (20 mbar)
- LPG başlıqları (28-30/37 mbar) daxildir
- Ölçülər (Y x G x D): 4,5 sm x 67,0 sm x 52,0 sm

**POP7C90120**

Seriya | 2

**Qazlı panel, 67 sm, zərbəyə qarşı dözümlü şüşə**

- Zərbəyə qarşı dözümlü şüşə panel səthi, tünd gümüşü
- Poladdan təkli panel ızgaraları
- Tək əllə atəşləmə
- 4 panel gözü
- Qabaq sol: 3 kW gücə qədər sürətli panel gözü (qaz növünə bağlı)
- Arxa sol: 1,75 kW gücə qədər standart panel gözü (qaz növünə bağlı)
- Arxa sağ: 1,75 kW gücə qədər standart panel gözü (qaz növünə bağlı)
- Qabaq sağ: 1 kW gücə qədər ekonomiya panel gözü (qaz növünə bağlı)
- Alov təhlükəsizlik mexanizmi
- Təbii qaz moduna görə tənzimlənib (20 mbar)
- LPG başlıqları (28-30/37 mbar) daxildir
- Ölçülər (Y x G x D): 4,5 sm x 67,0 sm x 52,0 sm



**POP7C20120**

Seriya | 2

**Qazlı panel, 67 sm, zərbəyə qarşı dözümlü şüşə**

- Zərbəyə qarşı dözümlü şüşə panel səthi, ağ
- Poladdan təkli panel ızgaraları
- Tək əllə atəşləmə
- 4 panel gözü
- Qabaq sol: 3 kW gücə qədər sürətli panel gözü (qaz növünə bağlı)
- Arxa sol: 1,75 kW gücə qədər standart panel gözü (qaz növünə bağlı)
- Arxa sağ: 1,75 kW gücə qədər standart panel gözü (qaz növünə bağlı)
- Qabaq sağ: 1 kW gücə qədər ekonomya panel gözü (qaz növünə bağlı)
- Alov təhlükəsizlik mexanizmi
- Təbii qaz moduna görə tənzimlənilib (20 mbar)
- LPG başlıqları (28-30/37 mbar) daxildir
- Ölçülər (Y x G x D): 4,5 sm x 67,0 sm x 52,0 sm

**PPP6A2B200**

Seriya | 6

**Qazlı panel, 60 sm, zərbəyə qarşı dözümlü şüşə**

- Zərbəyə qarşı dözümlü şüşə panel səthi, ağ
- Çıxıntısız və ya az çıxıntılı quraşdırma: panel, dəzgaha uyğun və ya azca yüksək şəkildə quraşdırıla bilər
- Çuqun təkli panel ızgaraları
- FlameSelect: alovu doqquz təyin olunmuş və təkrarlana biləcək səviyyədə həssas bir şəkildə tənzimləyin.
- Asan idarəetmə düymələri: zəhmətsiz bir şəkildə çevirmək üçün öndəki düymələri güclü qavrama ilə asanca idarə edin.
- Tək əllə atəşləmə
- 4 panel gözü
- Qabaq sol: 1,75 kW gücə qədər standart panel gözü (qaz növünə bağlı)
- Arxa sol: 1,75 kW gücə qədər standart panel gözü (qaz növünə bağlı)
- Arxa sağ: 3 kW gücə qədər sürətli panel gözü (qaz növünə bağlı)
- Təbii qaz moduna görə tənzimlənilib (20 mbar)
- LPG başlıqları (28-30/37 mbar) daxildir
- Ölçülər (Y x G x D): 5,8 sm x 59,0 sm x 52,0 sm

**PNH6B6092R**

Seriya | 4

**Qazlı panel, 60 sm, zərbəyə qarşı dözümlü şüşə**

- Zərbəyə qarşı dözümlü şüşə panel səthi, ağ
- Çıxıntısız və ya az çıxıntılı quraşdırma: panel, dəzgaha uyğun və ya azca yüksək şəkildə quraşdırıla bilər
- Çuqun kəsintisiz ayrıla bilər panel ızgaraları
- Tək əllə atəşləmə
- 4 panel gözü
- Qabaq sol: 3 kW gücə qədər standart panel gözü (qaz növünə bağlı)
- Arxa sol: 1,75 kW gücə qədər standart panel gözü (qaz növünə bağlı)
- Arxa sağ: 1,75 kW gücə qədər sürətli panel gözü (qaz növünə bağlı)
- Qabaq sağ: 1 kW gücə qədər ekonomya panel gözü (qaz növünə bağlı)
- Alov təhlükəsizlik mexanizmi
- Təbii qaz moduna görə tənzimlənilib (20 mbar)
- LPG başlıqları (28-30/37 mbar) daxildir
- Ölçülər (Y x G x D): 5,6 sm x 59,0 sm x 52,0 sm

**PKE645CA1E**

Seriya | 2

**Elektrikli panel, 60 sm**

- Bişirmə gözü qabaq sol: 1,2 kW
- Bişirmə gözü arxa sol: 2,2 kW
- Bişirmə gözü arxa sağ: 1,2 kW
- Bişirmə gözü qabaq sağ: 2 kW
- 9 güc
- Çərçivəli şüşə: hər yöndən qorunmalı
- Hər bişirmə gözündə qalan istilik göstərici.
- Ölçülər (YxGxD mm): 4,8 sm x 58,3 sm x 51,3 sm

**PPP6A6B10**

Seriya | 6

**Qazlı panel, 60 sm, zərbəyə qarşı dözümlü şüşə**

- Zərbəyə qarşı dözümlü şüşə panel səthi, ağ
- Çıxıntısız və ya az çıxıntılı quraşdırma: panel, dəzgaha uyğun və ya azca yüksək şəkildə quraşdırıla bilər
- FlameSelect: alovu doqquz təyin olunmuş və təkrarlana biləcək səviyyədə həssas bir şəkildə tənzimləyin.
- Çuqun kəsintisiz ayrıla bilər panel ızgaraları
- Tək əllə atəşləmə
- 4 panel gözü
- Qabaq sol: 3 kW gücə qədər standart panel gözü (qaz növünə bağlı)
- Arxa sol: 1,75 kW gücə qədər standart panel gözü (qaz növünə bağlı)
- Arxa sağ: 1,75 kW gücə qədər sürətli panel gözü (qaz növünə bağlı)
- Qabaq sağ: 1 kW gücə qədər ekonomya panel gözü (qaz növünə bağlı)
- Təbii qaz moduna görə tənzimlənilib (20 mbar)
- LPG başlıqları (28-30/37 mbar) daxildir
- Ölçülər (Y x G x D): 5,6 sm x 59,0 sm x 52,0 sm

**PNP6B2092R**

Seriya | 4

**Qazlı panel, 60 sm, zərbəyə qarşı dözümlü şüşə**

- Zərbəyə qarşı dözümlü şüşə panel səthi, qara
- Çıxıntısız və ya az çıxıntılı quraşdırma: panel, dəzgaha uyğun və ya azca yüksək şəkildə quraşdırıla bilər
- Çuqun kəsintisiz ayrıla bilər panel ızgaraları
- Tək əllə atəşləmə
- 4 panel gözü
- Qabaq sol: 3 kW gücə qədər standart panel gözü (qaz növünə bağlı)
- Arxa sol: 1,75 kW gücə qədər standart panel gözü (qaz növünə bağlı)
- Arxa sağ: 1,75 kW gücə qədər sürətli panel gözü (qaz növünə bağlı)
- Qabaq sağ: 1 kW gücə qədər ekonomya panel gözü (qaz növünə bağlı)
- Alov təhlükəsizlik mexanizmi
- Təbii qaz moduna görə tənzimlənilib (20 mbar)
- LPG başlıqları (28-30/37 mbar) daxildir
- Ölçülər (Y x G x D): 5,6 sm x 59,0 sm x 52,0 sm

**PKE611BA2E**

Seriya | 4

**Elektrikli panel, 60 sm**

- Çərçivəsiz
- 4 bişirmə sahəsi
- Bişirmə gözü qabaq sol: 1,2 kW
- Bişirmə gözü arxa sol: 2 kW
- Bişirmə gözü arxa sağ: 1,2 kW
- Bişirmə gözü qabaq sağ: 2,2 kW
- TouchSelect: gücü basmalı +/- toxunmalı düymələrlə kontrol edin.
- 17 güc səviyyəsi
- Yenidən Başlatma Funksiyası
- Sürətli Dayandırma
- Qalan istilik göstərici (2 səviyyə): hansı bişirmə bölgələrinin hələ isti və ya ilıq olduğunu göstərir.
- Təhlükəsizlik düyməsi: təhlükəsizlik üçün, müəyyən bir müddət hər hansı bir hərəkət olmadığında qızdırma dayandırılır (tənzimləyə bilər)
- Ölçülər (Y x G x D): 4,5 sm x 59,2 sm x 52,2 sm

**PRY6A6B70Q**

Seriya | 8

**Müxtəlif gözlü panel, 60 sm, Seramik**

- Keramik şüşə səth, qara
- Yüksəldilmiş ön, arxa və yan profillər, alüminium
- Çuqun kəsintisiz panel ızgaraları
- FlameSelect: alovu doqquz təyin olunmuş və təkrarlana biləcək səviyyədə həssas bir şəkildə tənzimləyin.
- 3 panel gözü
- 3 panel gözü və 1 elektrikli bişirmə gözü
- 1 sürətli, 1 normal, 1 ekonomya gözü, 1 elektrikli bişirmə gözü
- Arxa sol: 1,1 kW gücə qədər ekonomya panel gözü (qaz növünə bağlı)
- Alov təhlükəsizlik mexanizmi
- Təbii qaz moduna görə tənzimlənilib (20 mbar)
- LPG başlıqları (28-30/37 mbar) daxildir
- Ölçülər (Y x G x D): 4,5 sm x 60,6 sm x 52,7 sm

**PCP6A5B90M**

Seriya | 6

**Qazlı panel, 60 sm**

- Çuqun kəsintisiz panel ızgaraları
- FlameSelect: alovu doqquz təyin olunmuş və təkrarlana biləcək səviyyədə həssas bir şəkildə tənzimləyin.
- Kılıç kontrol düymələri
- 4 panel gözü
- 1 sürətli, 2 standart, 1 ekonomya gözü
- Arxa sol: 1,75 kW gücə qədər standart panel gözü (qaz növünə bağlı)
- Arxa sağ: 3 kW gücə qədər sürətli panel gözü (qaz növünə bağlı)
- Qabaq sol: 1,75 kW gücə qədər standart panel gözü (qaz növünə bağlı)
- Qabaq sağ: 1 kW gücə qədər ekonomya panel gözü (qaz növünə bağlı)
- Alov təhlükəsizlik mexanizmi
- Təbii qaz başlıqları (20 mbar) daxildir.
- Ölçülər (Y x G x D): 4,5 sm x 58,2 sm x 52,0 sm

**PCS7A5M90**

Seriya | 6

**Qazlı panel, 75 sm**

- Çuqun kəsintisiz panel ızgaraları
- FlameSelect: alovu doqquz təyin olunmuş və təkrarlana biləcək səviyyədə həssas bir şəkildə tənzimləyin.
- Tək əllə atəşləmə
- 5 panel gözü
- Sol: 5 kW gücə qədər wok panel gözü (qaz növünə bağlı)
- Ön orta: 1 kW gücə qədər ekonomya panel gözü (qaz növünə bağlı)
- arxa orta: 1,75 kW gücə qədər standart panel gözü (qaz növünə bağlı)
- Arxa sağ: 3 kW gücə qədər sürətli panel gözü (qaz növünə bağlı)
- Qabaq sağ: 1,75 kW gücə qədər standart panel gözü (qaz növünə bağlı)
- Alov təhlükəsizlik mexanizmi
- Ana düymə
- Təbii qaz moduna görə tənzimlənilib (20 mbar)
- LPG başlıqları (28-30/37 mbar) daxildir
- Ölçülər (Y x G x D): 5,3 sm x 75,0 sm x 52,0 sm

**PKF675FP2E**

Seriya | 6

**Elektrikli panel, 60 sm**

- 4 bişirmə sahəsi
- Cüt halqalı bölgə: genişlədilə bilən panel gözündə normal və ya daha böyük qazanlar və tavalar istifadə edə bilərsiniz.
- Bişirmə gözü qabaq sol: 1,2 kW
- Bişirmə gözü arxa sol: 2 kW
- Bişirmə gözü arxa sağ: 1,2 kW
- Bişirmə gözü qabaq sağ: 0,8 kW (maks. güc 2,6 kW)
- DirectSelect: basmalı toxunmalı çubuq ilə gücü birbaşa kontrol edin.
- 17 güc səviyyəsi
- PowerBoost
- Yenidən Başlatma Funksiyası
- Silmə qoruma funksiyası
- Təhlükəsizlik düyməsi: təhlükəsizlik üçün, müəyyən bir müddət hər hansı bir hərəkət olmadığında qızdırma dayandırılır (tənzimləyə bilər)
- Ölçülər (Y x G x D): 4,4 sm x 60,6 sm x 52,7 sm

**PRP6A6D70**

Seriya | 8

**Qazlı panel, 60 sm, Seramik**

- Keramik şüşə səth, qara
- Yüksəldilmiş ön, arxa və yan profillər, alüminium
- Çuqun kəsintisiz panel ızgaraları
- FlameSelect: alovu doqquz təyin olunmuş və təkrarlana biləcək səviyyədə həssas bir şəkildə tənzimləyin.
- Rəqəmsal ekran: seçili güc səviyyəsini və qalan temperaturu göstərir.
- Tək əllə atəşləmə
- 4 panel gözü
- 1 sürətli, 2 standart, 1 ekonomya gözü
- Arxa sol: 1,1 kW gücə qədər ekonomya panel gözü (qaz növünə bağlı)
- Arxa sağ: 2,8 kW gücə qədər sürətli panel gözü (qaz növünə bağlı)
- Alov təhlükəsizlik mexanizmi
- 4 səviyyəli qalan istilik göstərici
- Təbii qaz moduna görə tənzimlənilib (20 mbar)
- LPG başlıqları (28-30/37 mbar) daxildir
- Ölçülər (Y x G x D): 4,5 sm x 60,6 sm x 52,7 sm

**PIV975DC1E**

Seriya | 8

**İnduksiyalı panel, 90 sm**

- Üç halqalı bölgə: genişlədilmiş bilən panel gözündə normal ilə ekstra böyük qazanlar və tavalar (məsələn, paella tavaları) istifadə edə bilərsiniz.
- 5 bişirmə sahəsi
- Bişirmə gözü qabaq sol: 1,8 kW (maks. güc 3,1 kW)
- Bişirmə gözü arxa sol: 1,8 kW (maks. güc 3,1 kW)
- Bişirmə gözü arxa orta: 260 mm, 320 mm, 3,3 kW (maks. güc 4,4 kW)
- Bişirmə gözü arxa sağ: 1,4 kW (maks. güc 2,2 kW)
- Bişirmə gözü qabaq sağ: 2,2 kW (maks. güc 3,7 kW)
- 17 güc səviyyəsi
- Bütün bölgələr üçün PowerBoost
- PanBoost:
- QuickStart (sürətli başlatma) Funksiyası
- ReStart (yenidən başlatma) Funksiyası
- PerfectFry (mükəmməl qızartma) sensoru
- Qalan artıq istilik paneli (2 səviyyəli)
- Ölçülər (Y x G x D): 5,9 sm x 91,6 sm x 52,7 sm

**PPQ7A6B20**


Seriya | 6

**Qazlı panel, 75 sm, zərbəyə qarşı dözümlü şüşə**

- Zərbəyə qarşı dözümlü şüşə panel səthi, qara
- Çıxıntısız və ya az çıxıntılı . quraşdırma: panel, dəzgaha uyğun və ya azca yüksək şəkildə quraşdırıla bilər
- Çuqun təkli panel izgaraları
- FlameSelect: alovu doqquz təyin olunmuş və təkrarlana biləcək səviyyədə həssas bir şəkildə tənzimləyin.
- Tək əllə atəşləmə
- 5 panel gözü
- Qabaq sol: 1 kW gücə qədər ekonomiya panel gözü (qaz növünə bağlı)
- Arxa sol: 1,75 kW gücə qədər standart panel gözü (qaz növünə bağlı)
- Ön orta: 4 kW gücə qədər wok panel gözü (qaz növünə bağlı)
- Alov təhlükəsizlik mexanizmi
- Təbii qaz moduna görə tənzimlənilib (20 mbar)
- LPG başlıqları (28-30/37 mbar) daxildir
- Ölçülər (Y x G x D): 4,5 sm x 75,2 sm x 52,0 sm

**PUE611BB5E**

Seriya | 4

**İnduksiyalı panel, 60 sm**

- 4 bişirmə sahəsi
- TouchSelect: gücü basmalı +/- toxunmalı düymələrlə kontrol edin.
- 17 güc səviyyəsi
- Bütün bölgələr üçün PowerBoost
- QuickStart Funksiyası
- Qalan istilik göstərici (2 səviyyə): hansı bişirmə bölgələrinin hələ isti və ya ilıq olduğunu göstərir.
- Təhlükəsizlik düyməsi: təhlükəsizlik üçün, müəyyən bir müddət hər hansı bir hərəkət olmadığında qızdırma dayandırılır (tənzimləyə bilərsiniz)
- Ölçülər (Y x G x D): 5,1 sm x 59,2 sm x 52,2 sm

**PCR9A5B90M**

Seriya | 6

**Qazlı panel, 90 sm**

- Çuqun kəsintisiz panel izgaraları
- FlameSelect: alovu doqquz təyin olunmuş və təkrarlana biləcək səviyyədə həssas bir şəkildə tənzimləyin.
- Tək əllə atəşləmə
- 5 panel gözü
- Cüt wok gözü
- 1 sürətli, 2 standart, 1 ekonomiya, 1 wok gözü
- Arxa sol: 1,75 kW gücə qədər standart panel gözü (qaz növünə bağlı)
- Arxa sağ: 3 kW gücə qədər sürətli panel gözü (qaz növünə bağlı)
- Orta: 5 kW gücə qədər wok panel gözü (qaz növünə bağlı)
- Alov təhlükəsizlik mexanizmi
- LPG başlıqlarına tənzimli (28-30/37 mbar)
- Təbii qaz başlıqları (20 mbar) daxildir
- Ölçülər (Y x G x D): 4,5 sm x 91,5 sm x 52,0 sm

**PRS9A6D70**

Seriya | 8

**Qazlı panel, 90 sm, Seramik**

- Seramik şüşə səth, qara
- Yüksəldilmiş ön, arxa və yan profillər, alüminium
- Çuqun kəsintisiz panel izgaraları
- FlameSelect: alovu doqquz təyin olunmuş və təkrarlana biləcək səviyyədə həssas bir şəkildə tənzimləyin.
- Rəqəmsal ekran
- Tək əllə atəşləmə
- 5 panel gözü
- Cüt wok gözü daxildir: ekstra geniş bir güc aralığı istifadə edin, iki alov xalqasını müstəqil kontrol edin.
- Sol: 6 kW gücə qədər wok panel gözü (qaz növünə bağlı)
- Alov təhlükəsizlik mexanizmi
- 4 səviyyəli qalan istilik göstərici
- Təbii qaz moduna görə tənzimlənilib (20 mbar)
- LPG başlıqları (28-30/37 mbar) daxildir
- Ölçülər (Y x G x D): 5,9 sm x 91,6 sm x 52,7 sm

**PKN811FP2E**

Seriya | 6

**Elektrikli panel, 80 sm**

- Çərçivəsiz
- Seramik şüşə
- 4 HighSpeed bişirmə gözü:
- Cüt halqalı bölgə
- 1 rosto gözü
- Panel gözü üzərində bir təmas sensoru ilə bölgə genişlətmə
- DirectSelect
- 17 güc səviyyəsi
- Rəqəmsal ekran
- Hər bişirmə gözü üçün söndürmə zamanlayıcı
- Geri sayma
- Silmə qoruma funksiyası
- Uşaq kilidi
- Təhlükəsizlik düyməsi
- Yenidən Başlatma Funksiyası
- Ana düymə
- Gücün açıq alındığını göstərən lampa
- Qalan istilik göstərici (2 səviyyə)
- Ölçülər (Y x G x D): 4,5 sm x 80,2 sm x 52,2 sm



**DFT63CA50Q**

Seriya | 2

**Teleskopik aspirator, 60 sm, Metalik gümüşü**

- Kanallı və ya sirkulyasiyalı formalara uyğun
- 3 dövrü
- Tək mühərrik
- EN 61591 standardına görə hava axış nisbəti maks. 300 m<sup>3</sup>/h
- Metal gres filtri, qabyuyanda yuyula bilər
- 2 x 4 W LED işıqlandırma
- Səs səviyyəsi min./maks. Normal Səviyyə: 50/62 dB

**DFT63CA60Q**

Seriya | 2

**Teleskopik aspirator, 60 sm**

- Kanallı və ya sirkulyasiyalı formalara uyğun
- 3 dövrü
- Tək mühərrik
- EN 61591 standardına görə hava axış nisbəti maks. 300 m<sup>3</sup>/h
- Metal gres filtri, qabyuyanda yuyula bilər
- 2 x 4 W LED işıqlandırma
- Səs səviyyəsi min./maks. Normal Səviyyə: 50/62 dB

**DWB66DM50**

Seriya | 4

**Divara quraşdırıla bilən panel aspiratoru, 60 sm, Paslanmaz poladdan**

- Kanallı və ya sirkulyasiyalı formalara uyğun
- 3 dövr + sıx işləmə tənzimi
- Avtomatik tənzimləməyi geri alma, 6 dəqiqə
- 2 x LED 1,5 W
- Elektronik ekranlı toxunuşla idarəetmə
- Cüt kanallı yüksək performanslı ventilyator motoru
- EN 61591 standardına görə hava axış nisbəti maks. 365 m<sup>3</sup>/h
- Metal gres filtri, qabyuyanda yuyula bilər
- Səs səviyyəsi min./maks. Normal Səviyyə: 48/60 dB
- DWZ1DX116 Clean Air Plus sirkulyasiya avadanlığı
- DWZ1FX5C6 Clean Air Plus xarici sirkulyasiya avadanlığı

**DWB64BC52**

Seriya | 2

**Divara quraşdırıla bilən aspirator, 60 sm, Paslanmaz poladdan**

- Kanallı və ya sirkulyasiyalı formalara uyğun
- 3 dövrü
- 2 x LED 1,5 W
- Basılı bilən düymələr
- Cüt kanallı yüksək performanslı ventilyator motoru
- EN 61591 standardına görə hava axış nisbəti maks. 365 m<sup>3</sup>/h
- Metal gres filtri, qabyuyanda yuyula bilər
- Səs səviyyəsi min./maks. Normal Səviyyə: 48/63 dB
- DWZ1DX116 Clean Air Plus sirkulyasiya avadanlığı
- DWZ1FX5C6 Clean Air Plus xarici sirkulyasiya avadanlığı

**DFT63CA20Q**

Seriya | 2

**Teleskopik aspirator, 60 sm**

- Kanallı və ya sirkulyasiyalı formalara uyğun
- 3 dövrü
- Tək mühərrik
- EN 61591 standardına görə hava axış nisbəti maks. 300 m<sup>3</sup>/h
- Metal gres filtri, qabyuyanda yuyula bilər
- 2 x 4 W LED işıqlandırma
- Səs səviyyəsi min./maks. Normal Səviyyə: 50/62 dB

**DWP64CC60T**

Seriya | 2

**Divara quraşdırıla bilən aspirator, 60 sm**

- Kanallı və ya sirkulyasiyalı formalara uyğun
- 3 dövrü
- 2 x LED 5 W
- Basılı bilən düymələr
- EN 61591 standardına görə hava axış nisbəti maks. 380 m<sup>3</sup>/h
- Metal gres filtri, qabyuyanda yuyula bilər
- Səs səviyyəsi min./maks. Normal Səviyyə: 53/64 dB
- DWA0KP6A - Aktiv karbon filtrlı sirkulyasiya modu

**DWA06E652**

Seriya | 4

**Divara quraşdırıla bilən aspirator, 60 sm, Şəffaf şüşə**

- Kanallı və ya sirkulyasiyalı formalara uyğun
- 3 dövr + sıx işləmə tənzimi
- Avtomatik tənzimləməyi geri alma, 6 dəqiqə
- 2 x LED 1,5 W
- Elektronik ekranlı toxunuşla idarəetmə
- EN 61591 standardına görə hava axış nisbəti maks. 365 m<sup>3</sup>/h
- Metal gres filtri, qabyuyanda yuyula bilər
- Gres filtri və iy filtri üçün doluluk paneli
- Səs səviyyəsi min./maks. Normal Səviyyə: 48/60 dB
- DWZ1DX116 Clean Air Plus sirkulyasiya avadanlığı
- DWZ1FX5C6 Clean Air Plus xarici sirkulyasiya avadanlığı

**DWA06E652**

Seriya | 4

**Divara quraşdırıla bilən aspirator, 60 sm, Şəffaf şüşə**

- Kanallı və ya sirkulyasiyalı formalara uyğun
- 3 dövr + sıx işləmə tənzimi
- Avtomatik tənzimləməyi geri alma, 6 dəqiqə
- 2 x LED 1,5 W
- Elektronik ekranlı toxunuşla idarəetmə
- EN 61591 standardına görə hava axış nisbəti maks. 365 m<sup>3</sup>/h
- Metal gres filtri, qabyuyanda yuyula bilər
- Gres filtri və iy filtri üçün doluluk paneli
- Səs səviyyəsi min./maks. Normal Səviyyə: 48/60 dB
- DWZ1DX116 Clean Air Plus sirkulyasiya avadanlığı
- DWZ1FX5C6 Clean Air Plus xarici sirkulyasiya avadanlığı

**DWP64CC50T**

Seriya | 2

**Divara quraşdırıla bilən aspirator, 60 sm, Paslanmaz poladdan**

- Kanallı və ya sirkulyasiyalı formalara uyğun
- 3 dövrü
- 2 x LED 5 W
- Basılı bilən düymələr
- EN 61591 standardına görə hava axış nisbəti maks. 380 m<sup>3</sup>/h
- Metal gres filtri, qabyuyanda yuyula bilər
- Səs səviyyəsi min./maks. Normal Səviyyə: 53/64 dB
- DWA0KP6A - Aktiv karbon filtrlı sirkulyasiya modu

**DWP64CC20T**

Seriya | 2

**Divara quraşdırıla bilən aspirator, 60 sm**

- Kanallı və ya sirkulyasiyalı formalara uyğun
- 3 dövrü
- 2 x LED 5 W
- Basılı bilən düymələr
- EN 61591 standardına görə hava axış nisbəti maks. 380 m<sup>3</sup>/h
- Metal gres filtri, qabyuyanda yuyula bilər
- Səs səviyyəsi min./maks. Normal Səviyyə: 53/64 dB
- DWA0KP6A - Aktiv karbon filtrlı sirkulyasiya modu

**DWF65AJ60T**

Seriya | 4

**Divara quraşdırıla bilən aspirator, 60 sm, Şəffaf şüşə**

- Kanallı və ya sirkulyasiyalı formalara uyğun
- 3 dövrü
- 2 x LED 1 W
- Elektronik ekranlı toxunuşla idarəetmə
- EN 61591 standardına görə hava axış nisbəti maks. 649 m<sup>3</sup>/h
- Metal gres filtri, qabyuyanda yuyula bilər
- Səs səviyyəsi min./maks. Normal Səviyyə: 52/68 dB
- DWA0KP6A Standart iy filtri

**DWF65AJ20T**

Seriya | 4

**Divara quraşdırıla bilən aspirator, 60 sm, Şəffaf şüşə**

- Kanallı və ya sirkulyasiyalı formalara uyğun
- 3 dövrü
- 2 x LED 1 W
- Elektronik ekranlı toxunuşla idarəetmə
- EN 61591 standardına görə hava axış nisbəti maks. 649 m<sup>3</sup>/h
- Metal gres filtri, qabyuyanda yuyula bilər
- Səs səviyyəsi min./maks. Normal Səviyyə: 52/68 dB
- DWA0KP6A Standart iy filtri

**DWK065G60T**

Seriya | 4

**Divara quraşdırıla bilən aspirator, 60 sm, Şəffaf şüşə**

- Kanallı və ya sirkulyasiyalı formalara uyğun
- 3 dövrü
- 2 x LED 3 W
- Elektronik ekranlı toxunuşla idarəetmə
- Cüt kanallı yüksək performanslı ventilyator motoru
- EN 61591 standardına görə hava axış nisbəti maks. 593 m<sup>3</sup>/h
- Metal gres filtri, qabyuyanda yuyula bilər
- Filtr qapaq şüşəsi
- Səs səviyyəsi min./maks. Normal Səviyyə: 48/60 dB
- DWA0LK6A Standart sirkulyasiya avadanlığı

**DWK065G20T**

Seriya | 4

**Divara quraşdırıla bilən aspirator, 60 sm, Şəffaf şüşə**

- Kanallı və ya sirkulyasiyalı formalara uyğun
- 3 dövrü
- 2 x LED 3 W
- Elektronik ekranlı toxunuşla idarəetmə
- Cüt kanallı yüksək performanslı ventilyator motoru
- EN 61591 standardına görə hava axış nisbəti maks. 593 m<sup>3</sup>/h
- Metal gres filtri, qabyuyanda yuyula bilər
- Filtr qapaq şüşəsi
- Səs səviyyəsi min./maks. Normal Səviyyə: 48/60 dB
- DWA0LK6A Standart sirkulyasiya avadanlığı

**DWK97HM61T**

Seriya | 4

**Divara quraşdırıla bilən aspirator, 90 sm, Şəffaf şüşə**

- Kanallı və ya sirkulyasiyalı formalara uyğun
- 3 dövr + sıx işləmə tənzimi
- 2 x LED 1,5 W
- Elektronik ekranlı toxunuşla idarəetmə
- EN 61591 standardına görə hava axış nisbəti maks. 700 m<sup>3</sup>/h
- Metal gres filtri, qabyuyanda yuyula bilər
- Səs səviyyəsi min./maks. Normal Səviyyə: 48/58 dB
- DWZ1AK116 Clean Air Plus sirkulyasiya avadanlığı

**DWF97RU60**

Seriya | 8

**Divara quraşdırıla bilən panel aspiratoru, 90 sm, Şəffaf şüşə**

- Kanallı və ya sirkulyasiyalı formalara uyğun
- 3 dövr + 2 sıx işləmə tənzimi
- Avtomatik tənzimləməyi geri alma, 6 dəqiqə
- 2 x LED 1,5 W
- İşik kısıma funksiyası
- Çevirməli toxunuşla idarəetmə
- PowerBoost
- EN 61591 standardına görə hava axış nisbəti maks. 394 m<sup>3</sup>/h
- Metal gres filtri, qabyuyanda yuyula bilər
- Səs səviyyəsi min./maks. Normal Səviyyə: 43/57 dB
- DWZ1AF116 Clean Air Plus sirkulyasiya avadanlığı
- DWZ1AX5C6 Clean Air Plus xarici sirkulyasiya avadanlığı

**DWK67CM60**

Seriya | 4

**Divara quraşdırıla bilən aspirator, 60 sm, Şəffaf şüşə**

- Kanallı və ya sirkulyasiyalı formalara uyğun
- 3 dövr + sıx işləmə tənzimi
- Avtomatik tənzimləməyi geri alma, 6 dəqiqə
- 2 x LED 1,5 W
- Elektronik ekranlı toxunuşla idarəetmə
- Cüt kanallı yüksək performanslı ventilyator motoru
- 2 çəkmə sahəsi: qabaq tərəf və alt tərəf
- EN 61591 standardına görə hava axış nisbəti maks. 700 m<sup>3</sup>/h
- Metal gres filtri, qabyuyanda yuyula bilər
- Gres filtri və iy filtri üçün doluluk paneli
- Səs səviyyəsi min./maks. Normal Səviyyə: 48/60 dB
- DWZ1AX5C6 Clean Air Plus xarici sirkulyasiya avadanlığı

**DWK67CM20**

Seriya | 4

**Divara quraşdırıla bilən aspirator, 60 sm, Şəffaf şüşə**

- Kanallı və ya sirkulyasiyalı formalara uyğun
- 3 dövr + sıx işləmə tənzimi
- Avtomatik tənzimləməyi geri alma, 6 dəqiqə
- 2 x LED 1,5 W
- Elektronik ekranlı toxunuşla idarəetmə
- Cüt kanallı yüksək performanslı ventilyator motoru
- 2 çəkmə sahəsi: qabaq tərəf və alt tərəf
- EN 61591 standardına görə hava axış nisbəti maks. 700 m<sup>3</sup>/h
- Metal gres filtri, qabyuyanda yuyula bilər
- Gres filtri və iy filtri üçün doluluk paneli
- Səs səviyyəsi min./maks. Normal Səviyyə: 48/60 dB
- DWZ1AX5C6 Clean Air Plus xarici sirkulyasiya avadanlığı

**DIB97IM50**

Seriya | 4

**Ada tipi aspirator, 90 sm, Paslanmaz poladdan**

- Kanallı və ya sirkulyasiyalı formalara uyğun
- 3 dövr + sıx işləmə tənzimi
- Avtomatik tənzimləməyi geri alma, 6 dəqiqə
- 4 x LED 1,5 W
- Elektronik ekranlı toxunuşla idarəetmə
- Cüt kanallı yüksək performanslı ventilyator motoru
- EN 61591 standardına görə hava axış nisbəti maks. 700 m<sup>3</sup>/h
- Metal gres filtri, qabyuyanda yuyula bilər
- Səs səviyyəsi min./maks. Normal Səviyyə: 45/57 dB
- DHZ5385 Standart sirkulyasiya avadanlığı
- DIZ2CX5C6 Clean Air Plus xarici sirkulyasiya avadanlığı

**DWK095G60T**

Seriya | 4

**Divara quraşdırıla bilən aspirator, 90 sm, Şəffaf şüşə**

- Kanallı və ya sirkulyasiyalı formalara uyğun
- 3 dövrü
- 2 x LED 3 W
- Elektronik ekranlı toxunuşla idarəetmə
- Cüt kanallı yüksək performanslı ventilyator motoru
- EN 61591 standardına görə hava axış nisbəti maks. 629 m<sup>3</sup>/h
- Metal gres filtri, qabyuyanda yuyula bilər
- Filtr qapaq şüşəsi
- Səs səviyyəsi min./maks. Normal Səviyyə: 48/60 dB
- DWA0LK6A Standart sirkulyasiya avadanlığı

**DWP94CC50T**

Seriya | 4

**Divara quraşdırıla bilən aspirator, 90 sm, Paslanmaz poladdan**

- Kanallı və ya sirkulyasiyalı formalara uyğun
- 3 dövrü
- 2 x LED 5 W
- Basıla bilən düymələr
- EN 61591 standardına görə hava axış nisbəti maks. 380 m<sup>3</sup>/h
- Metal gres filtri, qabyuyanda yuyula bilər
- Səs səviyyəsi min./maks. Normal Səviyyə: 53/64 dB
- DWA0KP6A - Aktiv karbon filtrlı sirkulyasiya modu

**DWB96DM50**

Seriya | 4

**Divara quraşdırıla bilən aspirator, 90 sm, Paslanmaz poladdan**

- Kanallı və ya sirkulyasiyalı formalara uyğun
- 3 dövr + sıx işləmə tənzimi
- Avtomatik tənzimləməyi geri alma, 6 dəqiqə
- 2 x LED 1,5 W
- Toxunuşla idarəetmə
- Cüt kanallı yüksək performanslı ventilyator motoru
- EN 61591 standardına görə hava axış nisbəti maks. 700 m<sup>3</sup>/h
- Metal gres filtri, qabyuyanda yuyula bilər
- Səs səviyyəsi min./maks. Normal Səviyyə: 48/60 dB
- DWZ1DX116 Clean Air Plus sirkulyasiya avadanlığı
- DWZ1FX5C6 Clean Air Plus xarici sirkulyasiya avadanlığı


**DWK66AJ60T**

Seriya | 4

**Divara quraşdırıla bilən aspirator, 60 sm, Şəffaf şüşə**

- Kanallı və ya sirkulyasiyalı formalara uyğun
- 3 dövrü
- 2 x LED 6 W
- Elektronik ekranlı toxunuşla idarəetmə
- EN 61591 standardına görə hava axış nisbəti maks. 593 m<sup>3</sup>/h
- Metal gres filtri, qabyuyanda yuyula bilər
- Filtr qapaq şüşəsi
- Səs səviyyəsi min./maks. Normal Səviyyə: 48/60 dB

Müasir görünüş və effektiv işləmə.



Bosch NeoKlassik.  
Mətbəxdə mükəmməl  
nəticələr əldə etmənin ən  
zərif yolu.



## NEOKLASSIK SERİSİ (RETRO KOMPLEKTLƏR)



**HBJN10YB0R**  
Quraşdırılan soba, 60 x 60 sm

- 7 qızdırma metodu: Ənənəvi qızdırma, İsti hava ilə ızgara, Pizza tənzimi, Altdan qızdırma, Buz açma, İsti hava ilə az qızdırma, Tam genişlikli dəyişilə bilən ızgara
- İstilik aralığı 50°C - 275°C
- Daxili həcm: 66 lt
- 2 səviyyəli teleskopik rəflər
- Təmizləmə Dəstəyi (proqram)
- Əsas daxili qapaq: Tamamilə şüşə daxili qapaq
- LCD ekranlı kontrol (ağ)
- Elektronik saat
- Sürətli ön qızdırma
- Halogen Daxili işıqlandırma
- Ölçülər (Y x G x D): 59,5 cm x 59,4 cm x 54,8 cm



**PGP6B3B92R**  
Qazlı panel, 60 sm

- Emaye poladdan səth, mat qara
- Çuqun kəsintisiz panel ızgaraları
- Tək əllə atəşləmə
- 4 panel gözü
- Qabaq sol: 1,75 kW gücə qədər standart panel gözü (qaz növünə bağlı)
- Arxa sol: 1,75 kW gücə qədər standart panel gözü (qaz növünə bağlı)
- Arxa sağ: 3 kW gücə qədər sürətli panel gözü (qaz növünə bağlı)
- Qabaq sağ: 1 kW gücə qədər ekonomiya panel gözü (qaz növünə bağlı)
- Alov təhlükəsizlik mexanizmi
- Təbii qaz moduna görə tənzimlənib (20 mbar)
- LPG başlıqları (28-30/37 mbar) daxildir
- Ölçülər (Y x G x D): 5,3 sm x 58,2 sm x 52,0 sm



**HBJN10YW0R**  
Quraşdırılan soba, 60 x 60 sm

- 7 qızdırma metodu: Ənənəvi qızdırma, İsti hava ilə ızgara, Pizza tənzimi, Altdan qızdırma, Buz açma, İsti hava ilə az qızdırma, Tam genişlikli dəyişilə bilən ızgara
- İstilik aralığı 50°C - 275°C
- Daxili həcm: 66 lt
- 2 səviyyəli teleskopik rəflər
- Təmizləmə Dəstəyi (proqram)
- Əsas daxili qapaq: Tamamilə şüşə daxili qapaq
- LCD ekranlı kontrol (ağ)
- Elektronik saat
- Sürətli ön qızdırma
- Halogen Daxili işıqlandırma
- Ölçülər (Y x G x D): 59,5 cm x 59,4 cm x 54,8 cm



**PGP6B1B92R**  
Qazlı panel, 60 sm

- Emaye poladdan səth, inci ağ
- Çuqun kəsintisiz panel ızgaraları
- Tək əllə atəşləmə
- 4 panel gözü
- Qabaq sol: 1,75 kW gücə qədər standart panel gözü (qaz növünə bağlı)
- Arxa sol: 1,75 kW gücə qədər standart panel gözü (qaz növünə bağlı)
- Arxa sağ: 3 kW gücə qədər sürətli panel gözü (qaz növünə bağlı)
- Qabaq sağ: 1 kW gücə qədər ekonomiya panel gözü (qaz növünə bağlı)
- Alov təhlükəsizlik mexanizmi
- Təbii qaz moduna görə tənzimlənib (20 mbar)
- LPG başlıqları (28-30/37 mbar) daxildir
- Ölçülər (Y x G x D): 5,3 sm x 58,2 sm x 52,0 sm




**PPP6B1B90R**  
Qazlı panel, 60 sm, Zərbəyə Qarşı Dözümlü Şüşə

- Zərbəyə qarşı dözümlü şüşə, qara
- Çıxıntısız və ya az çıxıntılı quraşdırma: panel, dəzgaha uyğun və ya azca yüksək şəkildə quraşdırıla bilər
- Çuqun kəsintisiz ayrıla bilər panel ızgaraları
- Tək əllə atəşləmə
- 4 panel gözü
- 1 sürətli, 2 standart, 1 ekonomiya gözü
- Arxa sol: 1,75 kW gücə qədər standart panel gözü (qaz növünə bağlı)
- Arxa sağ: 3 kW gücə qədər sürətli panel gözü (qaz növünə bağlı)
- Alov təhlükəsizlik mexanizmi
- Təbii qaz moduna görə tənzimlənib (20 mbar)
- LPG başlıqları (28-30/37 mbar) daxildir
- Ölçülər (Y x G x D): 4,5 sm x 59,0 sm x 52,0 sm



**PCI6B3B90R**  
Qazlı panel, 60 sm

- Çuqun kəsintisiz panel ızgaraları
- Tək əllə atəşləmə
- 4 panel gözü
- 4 panel gözü
- 1 sürətli, 1 standart, 1 yardımçı, 1 wok gözü
- Sol: 4 kW gücə qədər wok panel gözü (qaz növünə bağlı)
- Arxa orta: 1,75 kW gücə qədər standart panel gözü (qaz növünə bağlı)
- Ön orta: 1 kW gücə qədər ekonomiya panel gözü (qaz növünə bağlı)
- Sağ: 3 kW gücə qədər sürətli panel gözü (qaz növünə bağlı)
- Alov təhlükəsizlik mexanizmi
- Təbii qaz moduna görə tənzimlənib (20 mbar)
- LPG başlıqları (28-30/37 mbar) daxildir
- Ölçülər (Y x G x D): 4,5 sm x 58,2 sm x 52,0 sm



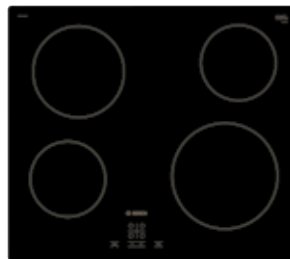
**PPP6B6B90R**  
Qazlı panel, 60 sm, Zərbəyə Qarşı Dözümlü Şüşə

- Zərbəyə qarşı dözümlü şüşə, inci ağ
- Çıxıntısız və ya az çıxıntılı quraşdırma: panel, dəzgaha uyğun və ya azca yüksək şəkildə quraşdırıla bilər
- Çuqun kəsintisiz ayrıla bilər panel ızgaraları
- Tək əllə atəşləmə
- 4 panel gözü
- 1 sürətli, 2 standart, 1 ekonomiya gözü
- Arxa sol: 1,75 kW gücə qədər standart panel gözü (qaz növünə bağlı)
- Arxa sağ: 3 kW gücə qədər sürətli panel gözü (qaz növünə bağlı)
- Alov təhlükəsizlik mexanizmi
- Təbii qaz moduna görə tənzimlənib (20 mbar)
- LPG başlıqları (28-30/37 mbar) daxildir
- Ölçülər (Y x G x D): 4,5 sm x 59,0 sm x 52,0 sm




**PCI6B1B90R**  
Qazlı panel, 60 sm

- Çuqun kəsintisiz panel ızgaraları
- Tək əllə atəşləmə
- 4 panel gözü
- 4 panel gözü
- 1 sürətli, 1 standart, 1 yardımçı, 1 wok gözü
- Sol: 4 kW gücə qədər wok panel gözü (qaz növünə bağlı)
- Arxa orta: 1,75 kW gücə qədər standart panel gözü (qaz növünə bağlı)
- Ön orta: 1 kW gücə qədər ekonomiya panel gözü (qaz növünə bağlı)
- Sağ: 3 kW gücə qədər sürətli panel gözü (qaz növünə bağlı)
- Alov təhlükəsizlik mexanizmi
- Təbii qaz moduna görə tənzimlənib (20 mbar)
- LPG başlıqları (28-30/37 mbar) daxildir
- Ölçülər (Y x G x D): 4,5 sm x 58,2 sm x 52,0 sm



**PKE611BA1R**  
Elektrikli panel, 60 sm

- Seramik şüşə, qara
- Çərçivəsiz dizayn
- 4 bişirmə sahəsi
- Toxunaraq seçmə
- 17 güc səviyyəsi
- Yenidən başlatma funksiyası
- Uşaq kilidi
- Hər bölgədə qalan istilik göstərici
- Ölçülər (Y x G x D): 4,5 sm x 59,2 sm x 52,2 sm



**DWK65AJ90R**  
Divara quraşdırıla bilən aspirator, 60 sm

- Qara şüşə, meyli
- 3 dövrü
- Elektronik ekranlı toxunuşla idarəetmə
- Maks. hava axışı: 530 m3/h
- 2 x 3 W LED işıqlandırma
- DWA0LK6A - Aktiv karbon filtrlı sirkulyasiya modu



**DWK65AJ80R**  
Divara quraşdırıla bilən aspirator, 60 sm

- İnci ağ şüşə, meyli
- 3 dövrü
- Elektronik ekranlı toxunuşla idarəetmə
- Maks. hava axışı: 530 m3/h
- 2 x 3 W LED işıqlandırma
- DWA0LK6A - Aktiv karbon filtrlı sirkulyasiya modu



**BEL653MP3**  
Seriya | 2  
Quraşdırılan mikrodalğalı soba, 60 x 38 sm

- Maks. güc: 800 W; 5 mikrodalğa güc tənzimi: 90 W, 180 W, 360 W, 600 W, 800 W
- Izgara 1 kW
- Izgara və mikrodalğa güc səviyyələri 90 W, 180 W, 360 W kombinasiya imkanı
- Müstəqil istifadə üçün mikrodalğa və ızgara
- Daxili həcm: 25 l
- Boz rəngdə boyalı iç sahə
- Təmizləmə Dəstəyi (əllə)
- Elektronik saat
- Fırlanan düymə
- AutoPilot 8
- Mikrodalğa funksiyasında 3 Buz açma və 4 bişirmə proqramı
- Fərdi tənzimləmələr üçün favori düyməsi (1 ayar)
- Sürətli Başlatma: tək toxunuşla 30 saniyə maksimum mikrodalğa gücü
- LED işıqlandırma
- 29 sm fırlanan şüşə qab
- Ölçülər (Y x G x D): 38,5 sm x 59,5 sm x 37,5 sm



## 8 SERİSİ - KOMPAKT ÖLÇÜLƏR (45CMx60CM)

**CMG633BS1**

Seriya | 8

**Mikrodalğa funksiyalı quraşdırılan kompakt soba, 60 x 45 sm****Soba tipi / qızdırma sistemi:**


- 6 qızdırma metodu: 4D Hotair, Hotair Eco, İsti hava ilə ızgara, Tam genişlikli ızgara, Yarı genişlikli ızgara, Ön qızdırma
- Maks. güc: 900 W; 5 mikrodalğa güc tənzimi (90 W, 180 W, 360 W, 600 W, maks.) İnverterli (MW)
- İstilik aralığı 30°C - 275°C
- Daxili həcm: 45 l
- Kontrol xalqası
- 2,5"-TFT rəngli və yazılı ekran, toxunmalı düymələr
- AutoPilot 14
- Universal list, birləşdirilmiş ızgara
- Ölçülər (Y x G x D): 45,5 sm x 59,4 sm x 54,8 sm

**CMG636BB1**

Seriya | 8

**Mikrodalğa funksiyalı quraşdırılan kompakt soba, 60 x 45 sm****Soba tipi / qızdırma sistemi:**

- 12 qızdırma metodu: 4D Hotair, Hotair Eco, Ənənəvi qızdırma, Ənənəvi qızdırma ECO, İsti hava ilə ızgara, Tam genişlikli ızgara, Yarı genişlikli ızgara, Pizza tənzimi, Alt qızdırma, Alçaq istiliklə bişirmə, Ön qızdırma, İsti tutma
- Maks. güc: 900 W; 5 mikrodalğa güc tənzimi (90 W, 180 W, 360 W, 600 W, maks.) İnverterli (MW)
- İstilik aralığı 30°C - 300°C
- Daxili həcm: 45 l
- Kontrol xalqası
- 3x 2,5"-TFT rəngli və yazılı ekran, toxunmalı düymələr
- AutoPilot 14
- Destek sistemləri: Dish Assist
- EcoClean Direct: arxa panel örtüyü
- Təmizləmə Dəstəyi (əllə)
- Universal list, birləşdirilmiş ızgara
- Ölçülər (Y x G x D): 45,5 sm x 59,4 sm x 54,8 sm



## DOMINO PANELLAR

**PRB3A6D70**

Seriya | 8

**Domino qazlı panel, 30 sm, Seramik**

- Çuqun kəsintisiz panel ızgaraları
- FlameSelect: alovu doqquz təyin olunmuş və təkrarlana biləcək səviyyədə həssas bir şəkildə tənzimləyin.
- Rəqəmsal ekran: seçili güc səviyyəsini və qalan temperaturu göstərir.
- Tək əllə atəşləmə
- 2 panel gözü
- Ön orta: 1,9 kW gücə qədər standart panel gözü (qaz növünə bağlı)
- Arxa orta: 2,8 kW gücə qədər sürətli panel gözü (qaz növünə bağlı)
- Alov təhlükəsizlik mexanizmi
- 2 səviyyəli qalan istilik göstərici
- Təbii qaz moduna görə tənzimlənib (20 mbar)
- LPG başlıq komplekti (28-30/37 mbar) daxildir
- Ölçülər (Y x G x D): 4,7 sm x 30,6 sm x 52,7 sm

**PRA3A6D70**

Seriya | 8

**Domino qazlı panel, 30 sm, Seramik**


- Çuqun kəsintisiz panel ızgaraları
- FlameSelect: alovu doqquz təyin olunmuş və təkrarlana biləcək səviyyədə həssas bir şəkildə tənzimləyin.
- Rəqəmsal ekran: seçili güc səviyyəsini və qalan temperaturu göstərir.
- Tək əllə atəşləmə
- Ön orta: 6 kW gücə qədər wok panel gözü (qaz növünə bağlı)
- Alov təhlükəsizlik mexanizmi
- Qalan istilik göstərici
- Təbii qaz moduna görə tənzimlənib (20 mbar)
- LPG başlıq komplekti (28-30/37 mbar) daxildir
- Ölçülər (Y x G x D): 5,9 sm x 30,6 sm x 52,7 sm

**PKF375FP1E**

Seriya | 6

**Domino elektrikli panel, 30 sm, Qara**

- Cüt halqalı bölgə: genişlənilə bilən panel gözündə normal və ya daha böyük qazanlar və tavalar istifadə edə bilərsiniz.
- Bişirmə gözü ön orta: 2 kW (maks. güc 2,3 kW)
- Bişirmə gözü arxa orta: 1,2 kW
- DirectSelect toxunuşla idarəetmə
- 17 güc səviyyəsi
- Ön bölgədə PowerBoost
- Yenidən başlatma funksiyası
- Qalan istilik göstərici (2 səviyyə)
- Uşaq kilidi
- Gücün açıq olduğunu göstərən lampa
- Ölçülər (Y x G x D): 3,8 sm x 30,6 sm x 52,7 sm





## MİKRODALĞA SOBALAR

**BEL653MW3**

Seriya | 2

**Quraşdırılan mikrodalğalı soba,  
60 x 38 sm**

- Maks. güc: 800 W; 5 mikrodalğa güc tənzi: 90 W, 180 W, 360 W, 600 W, 800 W
- Izgara 1 kW
- Izgara və mikrodalğa güc səviyyələri 90 W, 180 W, 360 W kombinasiya imkanı
- Müstəqil istifadə üçün mikrodalğa və izgara
- Daxili həcm: 25 l
- Boz rəngdə boyalı iç sahə
- Təmizləmə Dəstəyi (əllə)
- Elektronik saat
- Fırlanan düymə
- AutoPilot 8
- Mikrodalğa funksiyasında 3 Buz açma və 4 bişirmə proqramı
- Fərdi tənziqləmələr üçün favori düyməsi (1 ayar)
- Sürətli Başlatma: tək toxunmayla 30 saniyə maksimum mikrodalğa gücü
- LED işıqlandırma
- 29 sm fırlanan şüşə qab
- Ölçülər (Y x G x D): 38,5 sm x 59,5 sm x 37,5 sm

**BEL653MB3**

Seriya | 2

**Quraşdırılan mikrodalğalı soba,  
60 x 38 sm**

- Maks. güc: 800 W; 5 mikrodalğa güc tənzi: 90 W, 180 W, 360 W, 600 W, 800 W
- Izgara 1 kW
- Izgara və mikrodalğa güc səviyyələri 90 W, 180 W, 360 W kombinasiya imkanı
- Müstəqil istifadə üçün mikrodalğa və izgara
- Daxili həcm: 25 l
- Boz rəngdə boyalı iç sahə
- Təmizləmə Dəstəyi (əllə)
- Elektronik saat
- Fırlanan düymə
- AutoPilot 8
- Mikrodalğa funksiyasında 3 Buz açma və 4 bişirmə proqramı
- Fərdi tənziqləmələr üçün favori düyməsi (1 ayar)
- Sürətli Başlatma: tək toxunmayla 30 saniyə maksimum mikrodalğa gücü
- LED işıqlandırma
- 29 sm fırlanan şüşə qab
- Ölçülər (Y x G x D): 38,5 sm x 59,5 sm x 37,5 sm

**BEL554MSO**

Seriya | 6

**Quraşdırılan mikrodalğalı soba,  
60 x 38 sm**

- Maks. güc: 900 W; 5 mikrodalğa güc tənzi: 90 W, 180 W, 360 W, 600 W, 900 W
- Izgara 1,2 kW
- Izgara və mikrodalğa güc səviyyələri: 90 W, 180 W, 360 W, 600 W, 900 W kombinasiya imkanı
- Daxili həcm: 25 l
- Paslanmaz poladdan iç sahə
- Təmizləmə Dəstəyi (əllə)
- LED ekranlı kontrol
- Elektronik saat
- Fırlanan düymə, İçəri girən düymələr, Toxunuşla idarəetmə
- AutoPilot 8
- Mikrodalğa funksiyasında 4 Buz açma və 3 bişirmə proqramı, birləşdirilmiş funksiyasında 1 proqram
- Fərdi proqramlar üçün hafıza
- LED işıqlandırma
- 31,5 sm fırlanan şüşə qab
- Ölçülər (Y x G x D): 38,2 sm x 59,4 sm x 38,8 sm

**BFL634GB1**

Seriya | 8

**Quraşdırılan mikrodalğalı soba,  
60 x 38 sm**

- Maks. güc: 900 W; 5 mikrodalğa güc tənzi: 90 W, 180 W, 360 W, 600 W, 900 W
- Daxili həcm: 21 l
- şüşə tabanlı Paslanmaz poladdan iç sahə
- Təmizləmə Dəstəyi (əllə)
- Elektronik saat
- Kontrol xalqası, toxunuşla idarəetmə
- AutoPilot 7
- Mikrodalğa funksiyasında 3 Buz açma və 4 bişirmə proqramı
- LED işıqlandırma
- Ölçülər (Y x G x D): 38,2 sm x 59,4 sm x 31,8 sm

**BFL554MSO**

Seriya | 6

**Quraşdırılan mikrodalğalı soba,  
60 x 38 sm**

- Mikrodalğa və qızdırma modu: Maks. güc: 900 W; 5 mikrodalğa güc tənzi: 90 W, 180 W, 360 W, 600 W, 900 W
- Daxili həcm: 25 l
- Paslanmaz poladdan iç sahə
- Təmizləmə Dəstəyi (əllə)
- LED ekranlı kontrol
- Elektronik saat
- Fırlanan düymə, İçəri girən düymələr, Toxunuşla idarəetmə
- AutoPilot 7
- Mikrodalğa funksiyasında 4 Buz açma və 3 bişirmə proqramı
- Fərdi proqramlar üçün hafıza (1 ayar)
- LED işıqlandırma
- 31,5 sm fırlanan şüşə qab
- Ölçülər (Y x G x D): 38,2 sm x 59,4 sm x 38,8 sm

**BFL524MSO**

Seriya | 6

**Quraşdırılan mikrodalğalı soba,  
60 x 38 sm**

- Maks. güc: 800 W; 5 mikrodalğa güc tənzi: 90 W, 180 W, 360 W, 600 W, 800 W
- Daxili həcm: 20 l
- Paslanmaz poladdan iç sahə
- Təmizləmə Dəstəyi (əllə)
- LED ekranlı kontrol
- Elektronik saat
- Fırlanan düymə, İçəri girən düymələr, Toxunuşla idarəetmə
- AutoPilot 7
- Mikrodalğa funksiyasında 4 Buz açma və 3 bişirmə proqramı
- Fərdi proqramlar üçün hafıza (1 ayar)
- LED işıqlandırma
- 25,5 sm fırlanan şüşə qab
- Ölçülər (Y x G x D): 38,2 sm x 59,4 sm x 31,7 sm

**BEL634GS1**

Seriya | 8

**Quraşdırılan mikrodalğalı soba,  
60 x 38 sm**

- Maks. güc: 900 W; 5 mikrodalğa güc tənzi: 90 W, 180 W, 360 W, 600 W, 900 W
- Izgara 1,3 kW
- Izgara və mikrodalğa güc səviyyələri 90 W, 180 W, 360 W kombinasiya imkanı
- Müstəqil istifadə üçün mikrodalğa və izgara
- Daxili həcm: 21 l
- şüşə tabanlı Paslanmaz poladdan iç sahə
- Təmizləmə Dəstəyi (əllə)
- Elektronik saat
- Kontrol xalqası, toxunuşla idarəetmə
- AutoPilot 10
- LED işıqlandırma
- Ölçülər (Y x G x D): 38,2 sm x 59,4 sm x 31,8 sm

**BFL524MBO**

Seriya | 6

**Quraşdırılan mikrodalğalı soba,  
60 x 38 sm**

- Maks. güc: 800 W; 5 mikrodalğa güc tənzi: 90 W, 180 W, 360 W, 600 W, 800 W
- Daxili həcm: 20 l
- Paslanmaz poladdan iç sahə
- Təmizləmə Dəstəyi (əllə)
- LED ekranlı kontrol
- Elektronik saat
- Fırlanan düymə, İçəri girən düymələr, Toxunuşla idarəetmə
- AutoPilot 7
- Mikrodalğa funksiyasında 4 Buz açma və 3 bişirmə proqramı
- Fərdi proqramlar üçün hafıza (1 ayar)
- LED işıqlandırma
- 25,5 sm fırlanan şüşə qab
- Ölçülər (Y x G x D): 38,2 sm x 59,4 sm x 31,7 sm

**BFL524MWO**

Seriya | 6

**Quraşdırılan mikrodalğalı soba,  
60 x 38 sm**

- Maks. güc: 800 W; 5 mikrodalğa güc tənzi: 90 W, 180 W, 360 W, 600 W, 800 W
- Daxili həcm: 20 l
- Paslanmaz poladdan iç sahə
- Təmizləmə Dəstəyi (əllə)
- LED ekranlı kontrol
- Elektronik saat
- Fırlanan düymə, İçəri girən düymələr, Toxunuşla idarəetmə
- AutoPilot 7
- Mikrodalğa funksiyasında 4 Buz açma və 3 bişirmə proqramı
- Fərdi proqramlar üçün hafıza (1 ayar)
- LED işıqlandırma
- 25,5 sm fırlanan şüşə qab
- Ölçülər (Y x G x D): 38,2 sm x 59,4 sm x 31,7 sm



# Yeməklər üçün mükəmməl iqlim.

Bosch olaraq hər parça yeməyi etibarlı bir şəkildə saxlamanın nə qədər çətin olduğunu bilirik. Seriya 4 quraşdırılan soyuducular, yeməklərin sərən və ləzzətli qalması üçün mükəmməl şəraiti təmin edir.



## VarioShelf

Ayrıla bilən və aşağıya sürüldürülə bilən bölməli şüşə rəflər ilə şüşələr və kasalar üçün sahə.



## EasyAccess rəfi

Asan yükləmə və boşaltma və mükəmməl görüş üçün geri çəkilə bilən şüşə rəf.



## SuperCooling

İçinə yerləşdirilən yeni yeməkləri daha sürətli soyudur, beləliklə daha əvvəl soyudulmuş yeməkləri mühafizə edir.



## FreshSense

Sensörə şəraitin, soyuducunun və dondurucunun temperaturunu davamlı olaraq izləyir və kontrol edir.



## İç/Alt Quraşdırılan

**KIS87AFE0**

Seriya | 6

**Alt donduruculu quraşdırılan soyuducu-dondurucu**

- Tutum: 272 lt
- 7 seqmentli elektronik kontrol
- FreshSense - ağıllı sensor texnologiyası ilə sabit temperatur
- İki Soyudma Sistemi
- Super Cooling: avtomatik söndürmə
- Super Freezing: Əllə/avtomatik aktivləşdirmə
- Tətil modu
- "Qapı açıq qalıb" səsli xəbərdarlıq sistemi
- İstilik artışıyla aktiv xəbərdarlıq sistemi, nasazlıq yaddaşı funksiyası

**Soyuducu**

- Tutum: 209 lt
- 5 rəf (4-ündə yüksəklik tənzimi), 1 x VarioShelf olaraq ayrılı bilən və rəf altına qoyula bilən, 1 x uzadıla bilən EasyAccess rəf
- 5 qapı bölməsi, 1-i süd məhsulları bölməsi
- 1 VitaFresh + nəm kontrollu rəf

**Dərin dondurucu**

- Tutum: 63 lt
- Dondurma Tutumu: 5 kq/24s
- Elektrik kəsildikdə saxlama müddəti: 12 saat
- 2 şəffaf dondurucu rəfi
- Ölçülər: (Y x G x D): 177,2 sm x 55,8 sm x 54,5 sm

**KIR81AFE0**

Seriya | 6

**Quraşdırılan soyuducu**

- Tutum: 319 lt Asan istifadə və Təhlükəsizlik
- 7 seqmentli elektronik kontrol
- FreshSense - ağıllı sensor texnologiyası ilə sabit temperatur
- Soyuducuda avtomatik buz açma
- Super Cooling: avtomatik söndürmə
- "Qapı açıq qalıb" səsli xəbərdarlıq sistemi
- 7 rəf (6-sında yüksəklik tənzimi), 1 x VarioShelf olaraq ayrılı bilən və rəf altına qoyula bilən, 2 x uzadıla bilən EasyAccess rəfi
- Şüşə rəfi: Şüşə ızgarası
- 6 qapı bölməsi, 1-i süd məhsulları bölməsi
- 1 VitaFresh + teleskopik rəflərdə nəm kontrollu rəf
- Ölçülər (Y x G x D): 177,5 sm x 55,8 sm x 54,5 sm

## İç/Alt Quraşdırılan

**KUR15AFF0**

Seriya | 6

**Alt quraşdırılan soyuducu, 82 x 60 sm**

- Tutum: 138 l
- Elektrik sərfiyyatı sinfi: A+
- Səs səviyyəsi: 38 dB(A) re 1 pW
- Elektromexaniki İstilik kontrolu
- 2 MultiBox rəfi
- 3 təhlükəsizlik şüşəsi rəf, 2-ində yüksəklik tənzimi
- 3 qapı bölməsi
- Ölçülər (Y x G x D): 82 sm x 59,8 sm x 54,8 sm

**GUD15A50**

Seriya | 6

**Alt quraşdırılan dondurucu**

- Tutum: 98 l
- Elektromexaniki İstilik kontrolu
- 1 soyuq dövriyyə
- Dondurucu bölməsində arıza durumunda görsel və səsli xəbərdarlıq sistemi
- Super Freezing: əllə aktivləşdirmə
- Dondurma Tutumu: 12 kq/24s
- Elektrik kəsildikdə saxlama müddəti: 23 saat
- 3 şəffaf dondurucu rəfi
- Ölçülər (Y x G x D): 82 sm x 59,8 sm x 54,8 sm

**KIN86VS20R**

Seriya | 4

**Alt donduruculu quraşdırılan soyuducu-dondurucu**

- NoFrost
- Tutum: 255 l
- Elektrik sərfiyyatı sinfi: A+
- 7 seqmentli elektronik kontrol
- 1 soyuq dövriyyə

**Soyuducu**

- Tutum: 188 lt
- 1 MultiBox
- 4 təhlükəsizlik şüşəsi rəf, 3-ündə yüksəklik tənzimi
- 4 qapı bölməsi
- Metal elementlərə malik iç sahə
- FreshSense - ağıllı sensor texnologiyası ilə sabit temperatur
- Yumurta qabı

**Dərin dondurucu**

- Tutum: 67 lt
- Dondurma Tutumu: 8 kq/24s
- Elektrik kəsildikdə saxlama müddəti: 13 saat
- 3 şəffaf dondurucu rəfi
- Super Freezing: əllə aktivləşdirmə
- Ölçülər (Y x G x D): 177,2 sm x 54,1 sm x 54,5 sm

**GIN81AEF0**

Seriya | 6

**Quraşdırılan dondurucu**

- NoFrost
- Tutum: 212 l
- 7 seqmentli elektronik kontrol
- 1 soyuq dövriyyə
- Super Freezing: Əllə/avtomatik aktivləşdirmə
- FreshSense - ağıllı sensor texnologiyası ilə sabit temperatur
- Səsli xəbərdarlıq sistemi, "İstilik artıb" xəbərdarlıq sistemi
- 5 şəffaf dondurucu rəfi, 2 x BigBox daxildir
- Ölçülər (Y x G x D): 177,2 sm x 55,8 sm x 54,5 sm



## Quraşdırılan Qabyuyanlar

**SMI50D05TR**

Seriya | 4

Yarı inteqrasiyalı, 60 sm



- Tutum: 12 proqram tənzimi
- Elektrik sərfiyyatı Sınıfı: A+
- Səs səviyyəsi: 52 dB(A) re 1 pW
- 5 proqram: Yoğun 70 °C, Sürətli yuma 65 °C, Eco 50 °C, Sürətli yuma 45 °C, Ön durulama
- 1 xüsusi seçim: Yarım Yük
- ActiveWater hidravlik sistemi
- DosageAssist
- EcoSilence Sürücü
- AquaSensor
- Yük Sensoru
- Yuyucu vasitə Avtomatlaşdırması
- Özünü təmizləyən filtr sistemi, 3 səviyyəli dalğalı filtr
- İç hovuz materialı: Polinox
- Vario səbət sistemi
- Rackmatic yüksəklik tənzimli üst səbət (3 səviyyə)
- Alt səbətdə 2 qatlana bilən qab rəfi
- Alt səbətdə çəngəl bıçaq səbəti
- Üst səbətdə 2 tənzimlənə bilən stəkan rəfi
- Ölçülər: (YxGxD): 81,5 x 59,8 x 57,3 sm

**SMV25CX10Q**

Seriya | 2

Tam inteqrasiyalı, 60 sm



- Tutum: 12 proqram tənzimi
- Elektrik sərfiyyatı Sınıfı: A+
- Səs səviyyəsi: 48 dB(A) re 1 pW
- 5 proqram: Yoğun 70 °C, Avtomatik 45-65 °C, Eco 50 °C, Sürətli yuma 45 °C, Ön durulama
- 2 xüsusi seçim: Yarım Yük, VarioSpeed
- InfoLight
- ActiveWater hidravlik sistemi
- DosageAssist
- EcoSilence Sürücü
- AquaSensor
- Yük Sensoru
- Yuyucu vasitə Avtomatlaşdırması
- Özünü təmizləyən filtr sistemi, 3 səviyyəli dalğalı filtr
- İç hovuz materialı: Paslanmaz poladdan
- Vario səbət sistemi
- Yüksəklik tənzimli üst səbət
- Alt səbətdə 2 qatlana bilən qab rəfi
- Alt səbətdə çəngəl bıçaq səbəti
- Üst səbətdə 2 stəkan rəfi
- AquaStop
- Ölçülər: (YxGxD): 81,5 x 59,8 x 55,0 sm

## Quraşdırılan Qabyuyanlar

**SMV25BX02R**

Seriya | 2

Tam inteqrasiyalı, 60 sm



- Tutum: 12 proqram tənzimi
- Elektrik sərfiyyatı Sınıfı: A
- Səs səviyyəsi: 48 dB(A) re 1 pW
- 5 proqram: Yoğun 70 °C, Normal 65 °C, Eco 50 °C, Sürətli yuma 65 °C, Ön durulama
- 1 xüsusi seçim: HygienePlus
- ActiveWater hidravlik sistemi
- DosageAssist
- EcoSilence Sürücü
- AquaSensor
- Yük Sensoru
- Yuyucu vasitə Avtomatlaşdırması
- Özünü təmizləyən filtr sistemi, 3 səviyyəli dalğalı filtr
- İç hovuz materialı: Polinox
- Ölçülər: (YxGxD): 81,5 x 59,8 x 55,0 sm

**SMV6ECX51E\***

Seriya | 4

Tam inteqrasiyalı, 60 sm



- Tutum: 13 proqram tənzimi
- Elektrik sərfiyyatı Sınıfı: C (Yeni AB enerji etiketi tənzimləmələrinə görə)
- Səs səviyyəsi: 44 dB(A) re 1 pW
- 6 proqram: Eco 50 °C, Avtomatik 45-65 °C Yoğun 70 °C, Ekspres 65 °C, Ekspres 45 °C, şüşə 40 °C, Sessiz 50°C, Ön durulama
- 4 xüsusi seçim: Uzaqdan işə salma, effektiv qurudma, Yoğun bölgə, SpeedPerfect Plus
- ExtraClean Gözü
- Qabyuyan qulluq proqramı
- TimeLight
- ActiveWater hidravlik sistemi
- DosageAssist
- EcoSilence Sürücü
- AquaSensor
- Yük Sensoru
- Yuyucu vasitə Avtomatlaşdırması
- Özünü təmizləyən filtr sistemi, 3 səviyyəli dalğalı filtr
- İç hovuz materialı: Paslanmaz poladdan
- VarioDrawer
- Üst səbətdə EasySlide çekme sistemi
- Alt səbətdə alçaq sürtünmeli tekerlekler və üçüncü yüklemə səviyyəsi
- Üst rəftə rəngli kaymaz qoruma şeritleri
- AquaStop
- Ölçülər: (YxGxD): 81,5 x 59,8 x 55,0 sm

\*\*Azərbaycan, Gürcüstan, İraq, İordaniya, Özbəkistan üçün.

**SMI46KS00T**

Seriya | 4

Yarı inteqrasiyalı, 60 sm



- Tutum: 13 proqram tənzimi
- Elektrik sərfiyyatı Sınıfı: A+
- Səs səviyyəsi: 48 dB(A) re 1 pW
- 6 proqram: Yoğun 70 °C, Avtomatik 45-65 °C, Eco 50 °C, şüşə 40 °C, Sürətli yuma 65 °C, Sürətli yuma 45 °C
- 3 xüsusi seçim: Yarım Yük, HygienePlus, ExtraDry
- Qabyuyan qulluq proqramı
- ActiveWater hidravlik sistemi
- DosageAssist
- EcoSilence Sürücü
- AquaSensor
- Yük Sensoru
- Yuyucu vasitə Avtomatlaşdırması
- Özünü təmizləyən filtr sistemi, 3 səviyyəli dalğalı filtr
- İç hovuz materialı: Polinox
- VarioFlex səbət sistemi
- Rackmatic yüksəklik tənzimli üst səbət (3 səviyyə)
- Üst səbətdə 2 qatlana bilən qab rəfi
- Alt səbətdə 4 qatlana bilən qab rəfi
- Üst səbətdə 2 stəkan rəfi
- Ölçülər: (YxGxD): 81,5 x 59,8 x 57,3 sm

**SMV46JX10Q**

Seriya | 4

Tam inteqrasiyalı, 60 sm



- Tutum: 12 proqram tənzimi
- Elektrik sərfiyyatı Sınıfı: A+
- Səs səviyyəsi: 46 dB(A) re 1 pW
- 6 proqram: Yoğun 70 °C, Avtomatik 45-65 °C, Eco 50 °C, şüşə 40 °C, 1 saat 65 °C, Ön durulama 0 °C
- 2 xüsusi seçim: Yoğun Bölgə, VarioSpeed
- Qabyuyan qulluq proqramı
- InfoLight
- ActiveWater hidravlik sistemi
- DosageAssist
- EcoSilence Sürücü
- AquaSensor
- Yük Sensoru
- Yuyucu vasitə Avtomatlaşdırması
- Özünü təmizləyən filtr sistemi, 3 səviyyəli dalğalı filtr
- İç hovuz materialı: Paslanmaz poladdan
- Rackmatic yüksəklik tənzimli üst səbət (3 səviyyə)
- Üst səbətdə 2 qatlana bilən qab rəfi
- Alt səbətdə 4 qatlana bilən qab rəfi
- Alt səbətdə dəyişilə bilən çəngəl bıçaq səbəti
- Üst səbətdə 2 stəkan rəfi
- AquaStop
- Ölçülər: (YxGxD): 81,5 x 59,8 x 55,0 sm



# Asılı hala gələ biləcəyiniz xidmət.

Məişət texnikanızla bağlı kömək üçün  
“Bosch”un səlahiyyətli Müştəri Xidmətlərinə etibar edin.

„Bosch“un səlahiyyətli Müştəri Xidmətləri aşağıdakılara zəmanət verir:



#### Orijinal ehtiyat hissələri

Bütün servislərimizdə orijinal Bosch ehtiyat hissələrindən, aksesuarlarından və qulluq məhsullarından istifadə edilir.



#### Peşəkar heyət.

Peşəkar Bosch heyəti sizin cihazınızı ən yaxından tanıyır.



#### Aksesuarlar, təmizlik və qulluq məhsulları.

“Bosch”da cihazınızın yaxşı görünməsinə və maksimum məhsuldar şəkildə işləməsinə kömək edən bir sıra sınaqdan keçirilmiş və təsdiqlənmiş təmizləyici məhsullar mövcuddur.



#### Peşəkar təlim.

Məhsul haqqında daha geniş məlumat əldə etmək üçün texniki işçilər üçün peşəkar Bosch təlim-seminarları.



**BOSCH**  
MƏİŞƏT  
TEXNİKASI  
XİDMƏT



Bu broşura nəşr tarixindən etibarən qüvvədə olacaq və bu məhsullara dair bütün əvvəlki broşuraları əvəz edəcək. Hazırkı nəşrdə əks olunmuş məlumatların çapa gedən zaman düzgün olmasını təmin etmək üçün əlimizdən gələni etmişik. Davamlı inkişaf siyasəti ilə əlaqədar olaraq Bosch xəbərdarlıq etmədən texniki məlumatlarda dəyişiklik etmək hüququna malikdir. Bütün hüquqları qorunur. BSH Ev Aletləri Sənayi və Ticarət A.Ş. şirkətinin əvvəlcədən yazılı razılığını əldə etmədən hazırkı nəşrin heç bir hissəsinin hər hansı formada və ya vasitə ilə təkrar dərc edilməsinə icazə verilmir. Rəng fərqləri çap prosesinin məhdudiyətləri ilə əlaqədardır.

®Qeydiyyatda alınmış ticarət nişanı

©2022 by BSH Ev Aletləri Sənayi və Ticarət A.Ş.

100%Bosch  
100%Quality

