

Lava los platos #LikeABosch

Con los **lavavajillas con PerfectDry**, consigues un lavado y secado perfecto, ahorrando energía gracias a las Zeolitas.



Lavavajillas

Explicación de prestaciones	111
Glosario	116
Resumen de gama	117
Fichas de producto NUEVO	119
Accesorios	123
Modo Demo NUEVO	124
Planos de instalación NUEVO	124
Tablas técnicas NUEVO	126

PerfectDry... El secado que quería, sin derroche de energía.

Gracias a las **Zeolitas** y a la tecnología que incorporan los lavavajillas Bosch se consigue un menor consumo de energía que hace que los lavavajillas PerfectDry no solo sean la mejor opción, sino los más sostenibles.

Zeolitas

¿Qué son las Zeolitas?

Las **Zeolitas** son minerales 100% naturales de superficie porosa, los cuales gracias a sus propiedades, permiten un secado eficiente, delicado y perfecto de la vajilla.

¿Qué beneficios aportan?

Un secado perfecto y eficiente garantizando el cuidado hasta de tu vajilla más delicada y especial.

El proceso de secado se realiza a baja temperatura, por lo que es un tratamiento más delicado de tu vajilla.


¿Cómo funcionan?

En la etapa de secado las Zeolitas absorben la humedad del interior y la transforman en calor con el que se seca la vajilla. Durante la etapa de lavado, se regeneran y quedan preparadas para el siguiente lavado.

Duran toda la vida útil del lavavajillas y no requieren de ningún mantenimiento.



Lava #LikeABosch
Descubre el spot
del lavavajillas con
PerfectDry



Bosch apuesta por la sostenibilidad.

Ahorro de agua

Si comparamos un lavavajillas de 9,5 litros a plena carga, con lavar la misma carga a mano, se ahorra hasta 30,5 litros*. Y esto, solo es por ciclo. Calcula la cantidad de agua que podemos ahorrar en un año lavando con los lavavajillas Bosch. ¡Hasta 8.500 litros**!

Ahorro de energía

Lavando a mano se estima un consumo de 2,60 kWh para toda la carga por ciclo, en cambio en los lavavajillas Bosch con el programa ECO, consumimos tan solo 0,73kWh*** en cada ciclo, ahorrando en cada ciclo 1,87 kWh***.

Ahorro de tiempo

Se tarda 15 min en llenar y vaciar un lavavajillas. Si lavas y secas esa misma carga a mano, se tarda 60 min. ¡Con los lavavajillas Bosch puedes ganar 210 horas de tiempo libre!

*Para lavavajillas. Fuente: Euromonitor, volumen de ventas, 2018.

** Investigación interna, basada en la comparación de lavar la vajilla con lavavajillas vs lavado manual. 40 litros (lavado manual) - 9,5 litros (con lavavajillas), el cálculo de ahorro de 8.500 litros se basa en 280 ciclos por año.

***Usando el programa ECO 50°. Los valores pueden ser diferentes por modelos y marcas.

Programas y funciones para los mejores resultados.

Tanto en 45 cm como en 60 cm, libre instalación e integración. La **conectividad** y el **diseño** unidos bajo la innovación en un mismo producto.



Home Connect

Además de poder disfrutar de grandes ventajas, poderlo controlar a distancia, acceder al manual de uso, recibir notificaciones, etc, como novedades principales este año incorporamos:

- **Fácil emparejamiento mediante Bluetooth y código QR.**
- Compatible con altavoces inteligentes, como Alexa.
- Inicio remoto permanente.
- Nuevas funciones y programas como SpeedPerfect+ on demand, Silence on demand, Favorito...
- Permite configurar la apertura automática de la puerta una vez finalice el ciclo.
- Diagnóstico remoto por parte de nuestro servicio técnico.

Nunca antes conectar tu lavavajillas a tu dispositivo móvil había sido tan fácil.

Programas especiales

1 hora

Lava y seca en tan solo 60 min.

Automático

Lava y seca ajustando los parámetros del ciclo según el grado de suciedad.

Favorito

Selecciona el programa y función más habitual y memorízalo. Se puede configurar directamente en el display o a través de la app de Home Connect.

Limpieza de la cuba

Programa de mantenimiento del lavavajillas mejorado. Incluye dos fases: una de descalcificación y otra de limpieza. Avisa en el display o a través de la app de Home Connect de cuando debe realizarse.

Funciones especiales

SpeedPerfect+

Función que nos permite poder reducir la duración del ciclo* hasta la mitad de tiempo. Además, como novedad este año, puedes seleccionarlo incluso una vez iniciado el programa.

Silence on demand

Función adicional disponible en la app de Home Connect. Supone una pausa activa del programa durante 30 min.

Apertura automática de la puerta

Se debe activar antes de iniciar el ciclo. Una vez finaliza el programa seleccionado, se abre la puerta, ayudando a obtener unos resultado de secado óptimos, y proporcionando una mayor comodidad a la hora de vaciar el lavavajillas. Compatible además con varios programas y funciones.



Higiene Plus

Eleva un pico de temperatura en la etapa final del aclarado, eliminando el 99,99 % de bacterias y ácaros.

Lava #LikeABosch
Descubre el spot del lavavajillas con **Higiene Plus**



Diseño renovado en el exterior...

Todas las electrónicas tanto de libre instalación como de integración, en 45 y 60 cm evolucionan a un diseño más cuidado, moderno e innovador.

Bosch renueva el diseño de sus lavavajillas en los modelos de Serie 4 y Serie 2, tanto el 45 como 60 cm, así como en libre instalación y en integración. Incluyendo diseños exclusivos y propios de la marca Bosch. Diseño homogéneo y coordinado desde Serie 2 hasta Serie 8.

Libre instalación

SMS8YCI01E
Serie | 8



Display TFT con imágenes y textos. Teclas TouchControl ocultas en la parte superior-interior con acceso directo a funciones y programas.

SMS6ZDI08E
Serie | 6



Display digital con luz blanca. Teclas integradas en la parte superior-interior con acceso directo a funciones y programas.

SMS6ZCI42E
Serie | 6



Display digital con luz blanca y teclas TouchControl con acceso directo a programas y funciones.

SMS4EMI00E
Serie | 4



Display digital con luz blanca y teclas en el frontal perfectamente integradas con acceso directo a funciones y programas.

SMS2HKI00E
Serie | 2



Display digital con luz blanca y teclas en el frontal perfectamente integradas con acceso directo a funciones.

Totalmente integrables

SMV8YCX01E
Serie | 8



Display TFT con textos. Teclas TouchControl con acceso directo a funciones y programas.

SMH6ZDX00E
Serie | 6



Display digital con luz blanca y teclas con acceso directo a funciones y programas.

SGV4HCX48E
Serie | 4



Display digital con luz blanca y teclas con acceso directo a funciones y programas.

SGV2ITX18E
Serie | 2



Display con indicadores luminosos de funcionamiento. Selección directa de funciones.

Integrable

SGI4HCS48E
Serie | 4



Display digital con luz blanca y teclas en el frontal perfectamente integradas con acceso directo a funciones y programas.

Más de lo que ves

Electrónicas modernas, renovadas, e intuitivas. Con la información principal accesible en el display de un vistazo. Además dan más de lo que se ve, ya que gracias a Home Connect se puede acceder a más funciones y ajustes de los que se pueden hacer directamente en el display.

... y también en el interior.

La [nueva gama de lavavajillas](#) incorpora grandes cambios en su interior con un nuevo equipamiento, tecnología adicional para obtener mejores resultados de lavado, etc.

Equipamiento

Con la gama de lavavajillas renovamos las cestas del interior. Lo más novedoso, una 3ª Cesta superior que nos permite una mayor capacidad interior.




3ª Cesta superior

Nueva cesta que nos proporciona más de capacidad interior. Está especialmente diseñada para elementos pequeños pero voluminosos, con cierta profundidad evitando que se vuelquen así como un área especial para cubiertos con una pieza móvil.

Hay modelos de Serie 6 que la incorporan ya como parte del equipamiento interior.

Del mismo modo, todos aquellos lavavajillas que cuenten con 3ª bandeja VarioDrawer o VarioDrawer Pro, podrán adquirir la 3ª Cesta superior, SGZ6RB04, y cambiarla, y con ello, el cestillo para cubiertos SMZ5100.



Cestas MaxFlex Pro

Nuevas cestas con nuevos diseños y funcionalidades. La cesta superior cuenta con protectores de silicona para una mayor sujeción y protección de copas o una nueva zona ExtraClean que favorece la obtención de los mejores resultados de lavado.

En el caso de las nuevas cestas ([MaxFlex Pro](#), [MaxFlex](#) y [Flex](#)) poseen un contorno de la cesta inferior más elevado que antes, garantizando una mayor seguridad de la vajilla. Incorpora también un rodamiento especial con tope de seguridad evitando que la cesta pueda descarrilarse.




RackMatic

Permite regular en altura la cesta superior, hasta en 3 niveles. Se puede regular ambos lados de manera independiente. Máxima comodidad para realizarlo con la cesta a plena carga.



Zona ExtraClean: mejores resultados de lavado

En Serie 8 y en Serie 6 se encuentra situada en la cesta superior y permite un lavado más intensivo para menaje como cuencos, tupper, etc especialmente sucios. Nos permite obtener unos mejores resultados de lavado. Puede activarse y desactivarse de manera manual.



Mínimo ruido, mejores resultados

Tanto en libre instalación como en integración, los lavavajillas Bosch cuentan con tecnología innovadora, que permite obtener los mejores resultados no solo de lavado y secado de la vajilla, sino también de ruido.

Gracias al [motor EcoSilence](#) (robusto, duradero, silencioso y eficiente) y al aislamiento que poseen, prácticamente no se oyen.



3ª bandeja VarioDrawer Pro

Tercera bandeja con zonas abatibles para la limpieza de cubiertos y pequeño menaje como tazas de café. Se pueden conseguir hasta 5 cm de altura en ambos laterales.

Todos aquellos lavavajillas que cuenten con 3ª bandeja VarioDrawer o VarioDrawer Pro, podrán adquirir la 3ª Cesta superior, SGZ6RB04, y cambiarla, y con ello, el cestillo para cubiertos SMZ5100. Así como, aquellos que incorporen la 3ª Cesta superior, podrán adquirir la 3ª bandeja VarioDrawer o VarioDrawer Pro y cambiarla.

Máxima flexibilidad en el interior del lavavajillas.

Lo que solo tienen los lavavajillas de integración.

Además de las novedades y tecnología que hemos visto anteriormente: nuevos diseños de electrónicas, nuevas cestas, conectividad, programas y funciones nuevos, Zeolitas, etc, en integración contamos con otros aspectos diferenciales propios de esta gama donde se cuida hasta el mínimo detalle.



Más puerta deslizante

Bosch amplía su gama de lavavajillas con [puerta deslizante](#) ofreciendo modelos de 81,5 cm y 86,5 cm. Esta gama permite llegar a zócalos de hasta 5 cm, soportar puertas de más peso, y sobre todo y lo más importante, poder instalarlo en alto ganando más flexibilidad y ergonomía.



Lavavajillas integrable de alto 86,5 cm

Para encimeras de mayor altura, se dispone de un lavavajillas de alto 86,5 cm, que permite ganar 5 cm más en la cuba interior del lavavajillas. Y ahora, disponible con puerta deslizante. Mayor capacidad y mayor comodidad a la hora de la carga del lavavajillas.



StatusLight

Los lavavajillas totalmente integrables con puerta deslizante, incorporan una iluminación lateral que nos indica si nuestro lavavajillas está o no en funcionamiento. Una luz blanca visible sobre cualquier color de mueble. Por ello, lo instales bajo encimera o en alto, siempre estarás informado.



TimeLight

Proyección de luz sobre el suelo que indica la fase del ciclo en la que se encuentra, tiempo restante... Se visualiza en todo tipo de suelo, color y desde cualquier ángulo. La información proyectada es personalizable por el usuario.



InfoLight

Proyección de luz en el suelo que informa si el lavavajillas está o no en funcionamiento en los lavavajillas de integración.

Glosario



3ª bandeja VarioDrawer

Mejora la calidad de lavado y secado de la cubertería, ganando capacidad y flexibilidad en la bandeja inferior.



3ª bandeja VarioDrawer Pro

Mejora la calidad de lavado y secado de la cubertería, ganando capacidad y flexibilidad en la bandeja inferior. Cuenta con zonas abatibles, lo que da mayor flexibilidad incluso para colocar tazas de café, ganando en ambos laterales hasta 5 cm de profundidad.



3ª Cesta superior

Nueva cesta que proporciona más capacidad. Está especialmente diseñada para elementos pequeños pero voluminosos, con cierta profundidad evitando que se vuelquen así como un área especial para cubiertos con una pieza móvil.

Accesorio para copas

Especial para aquellos casos en los que vayamos a lavar copas delicadas. El accesorio fija y protege las copas para evitar que se caigan y se puedan dañar durante el ciclo.



AquaStop

Doble sistema antifugas que cuando detecta una posible fuga de agua cierra el suministro de agua en el interior y evita que salga al exterior. Garantía* de por vida.

Dosificador de detergente

Se ubica en la cesta superior y asegura una buena dosificación y disolución de los detergentes en pastillas.

Bloqueo seguridad

Al activarse evita que los niños puedan modificar los ajustes de la electrónica en cualquier momento.

Bloqueo de seguridad para niños

Al activarse evita que los niños puedan abrir la puerta.

Cestas MaxFlex Pro

Nuevas cestas con nuevo diseño que permite abatir y contar con una mayor flexibilidad para poder adaptarlo a las necesidades reales. Varillas abatibles en bloque o alternas.

Cestas MaxFlex

Nuevas cestas con nuevo diseño que permite abatir y contar con una mayor flexibilidad para poder adaptarlo a las necesidades reales. Varillas abatibles en bloque.

Función ExtraBrillo

Aumenta la cantidad de agua en el aclarado y se prolonga la fase de secado, evitando la formación de manchas y mejorando tanto el brillo como el secado de la vajilla.



Función Extra Secado

Prolonga la fase de secado y eleva la temperatura en la misma. Gracias a ello, se consigue reforzar este proceso.

Función Higiene Plus

Eleva un pico de temperatura en la etapa final del aclarado, eliminando el 99,99% de bacterias y ácaros.

Función «i»

Acceso rápido a la información y ajustes básicos del lavavajillas en los modelos Home Connect.

Función Media Carga

Con esta función se reduce el consumo de agua y energía, así como la duración del ciclo de lavado, adaptándolo a menos carga en el interior del lavavajillas.

Función Secado eficiente

Acceso directo en el display para configurar manualmente la apertura automática de la puerta una vez finalice el ciclo de lavado.



Función Silence on demand

Programa que permite pausar el ciclo durante unos 30 minutos aproximadamente. Se activa directamente en la app Home Connect.



Función SpeedPerfect+

Función que permite reducir la duración del ciclo** de lavado hasta en la mitad de tiempo. Además, como novedad este año se puede seleccionar previamente o una vez el ciclo esté en funcionamiento.

Función Zona intensiva

Permite lavar las cacerolas y las sartenes con fuerte grado de suciedad en el cesto inferior. Para ello, se eleva la presión del agua y aumenta ligeramente la temperatura en la fase de lavado.



Home Connect

Permite manejar el lavavajillas desde cualquier lugar mediante el dispositivo móvil a través de la app Home Connect. Ofrece múltiples opciones y comodidades que hacen que disfrutes sin preocupaciones del lavavajillas.

Indicación de tiempo restante

Informará de cuánto queda de programa para que finalice el ciclo seleccionado.

Indicador de reposición de sal y abrillantador

Se avisa de la necesidad de reponer la sal y el abrillantador.



Infinity

Selección de los productos más diferenciales de Bosch.



InfoLight

Proyección en el suelo que indica si el lavavajillas totalmente integrable se encuentra o no en funcionamiento.

EmotionLight: Iluminación interior

Permite una mejor visualización del interior del lavavajillas.

Intercambiador de calor

Tecnología que evita que se produzcan choques térmicos en el interior del lavavajillas, garantizando un mejor cuidado de la vajilla, incluso de la más delicada.



Motor EcoSilence

Sin escobillas, robusto, duradero, muy silencioso y eficiente. Consigue mejorar los valores de eficiencia y de nivel de ruido en cada ciclo de lavado y secado de la vajilla.



Programa automático: AquaSensor

Mide el grado de suciedad de la vajilla, durante las fases de lavado y aclarado, y con ello adapta la presión, la temperatura y la cantidad de agua necesaria.



Programa 1 hora

Vajilla limpia y seca en tan solo 60 min.

Programa Copas 40°C

Para ciclos donde haya un elevado número de copas. Se adaptan los parámetros del ciclo para un lavado y secado mucho más delicado y apto para el cristal.

Programa ECO 50°C

Optimización de consumos tanto de agua como de energía durante el ciclo completo de lavado y secado de la vajilla.

Programa Favorito

Personaliza el programa con la función complementaria que más vayas a utilizar para que simplemente pulsando un botón lo pueda activar de manera rápida y sencilla.

Programa Intensivo

Especialmente recomendado cuando la vajilla está muy sucia y los restos pueden estar especialmente adheridos. Alcanza una temperatura de lavado de 70 °C.

Programa Limpieza de la cuba

Especial para el mantenimiento del lavavajillas. Elimina posibles restos y olores que puedan quedar en la cuba o en los conductos del lavavajillas. Incorpora dos fases: descalcificación y limpieza. Se recomienda realizarlo con el lavavajillas vacío y utilizando un limpia máquinas habitual.

Programa Silencio

Recomendado especialmente para la noche, donde los niveles de ruido provocados por la presión del agua o la señal de fin de ciclo desaparecen y se reducen a mínimos.

Programa Prelavado

Ciclo corto que mantiene en remojo la vajilla y elimina de una manera rápida y sencilla la suciedad superficial. No utiliza detergente. Configurarlos previamente. Comparte botón con el Programa Favorito.

Programa Rápido 45°C

Ciclo únicamente de lavado de la vajilla. Recomendado para aquellos casos donde la vajilla no este especialmente sucia.

Programa Rápido 60°C

Permite obtener la vajilla perfectamente limpia y seca a una temperatura menos elevada. Especialmente recomendado para vajilla mixta.

Programación diferida

Permite seleccionar a qué hora se desea que la vajilla esté perfectamente limpia y seca. Habrá que seleccionar a que hora se desea que esté lista y el lavavajillas se pondrá en funcionamiento para acabar a la hora deseada.

Protección del cristal

Válvula que incorporan los lavavajillas Bosch, cuya función es obtener la mejor calidad del agua y presión, para proteger lo máximo posible la vajilla, especialmente el cristal.



Puerta deslizante

Sistema de sujeción entre la puerta del mueble y la puerta del lavavajillas que permite trabajar con puertas de mayor altura, zócalos más pequeños, no tener que recortar el zócalo e instalación del lavavajillas en semi-columna.



RackMatic

Permite regular hasta en 3 alturas la cesta superior, incluso a plena carga, con total seguridad. Se pueden regular ambos laterales en diferentes niveles o en un mismo nivel.

StatusLight

Proyección de luz lateral visible sobre cualquier mueble que nos informa de si nuestro lavavajillas está o no en funcionamiento.



TimeLight

Proyección en el suelo que informa de la fase del ciclo en la que se encuentra el lavavajillas, tiempo restante, etc. Visible en cualquier suelo y desde cualquier ángulo.

Todo en 1

Detección de detergentes combinados. El programa de lavado se ajusta automáticamente, de modo que siempre se obtiene un óptimo lavado y secado.



Zeolitas: sistema de secado perfecto

Minerales naturales de superficie porosa que absorben la humedad y la transforman en aire caliente con el cual se seca la vajilla. Se regeneran en cada ciclo de lavado.


Zona ExtraClean

Nueva prestación que permite focalizar en una área de la cesta superior un lavado más intensivo para menaje como cuencos, tupperes, etc. Se activa y desactiva de manera manual. Favorece la obtención de unos resultados óptimos de lavado.


*La garantía únicamente actúa cuando los daños ocasionados por el agua sean como consecuencia del fallo de este sistema. Consultar condiciones en www.bosch-home.es/aquastop
** Excepto: Prelavado, Rápido 45 °C y 1 hora

Lavavajillas.


Libre instalación de 60 cm, 45 cm y compacto.

**Zeolitas**


Mineral natural, que absorbe humedad y desprende calor, utilizado en la etapa de secado y que permite mejorar eficiencia y calidad de secado, incluso de materiales plásticos.

**Home Connect**


Conecta tus electrodomésticos a tu dispositivo móvil y disfruta de múltiples ventajas.

**3ª Cesta superior**










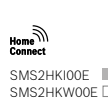




Nueva cesta que proporciona más capacidad. Está especialmente diseñada para elementos pequeños pero voluminosos, con cierta profundidad evitando que se vuelquen así como para cubiertos con una pieza móvil.

**3ª bandeja VarioDrawer Pro**

Mejora la calidad de lavado y secado de la cubertería, ganando capacidad y flexibilidad en la bandeja inferior. Cuenta con zonas abatibles, lo que da mayor flexibilidad incluso para colocar tazas de café, ganando en ambos laterales hasta 5 cm de profundidad.

**3ª bandeja VarioDrawer**

Mejora la calidad de lavado y secado de la cubertería, ganando capacidad y flexibilidad en la bandeja inferior.

Serie 8		Serie 6			Serie 4	Serie 2	
Libre instalación	Ancho	Zeolitas Zona ExtraClean 3ª Bandeja VarioDrawer Pro	Zeolitas Zona ExtraClean 3ª Cesta superior		Programa 1 hora 3ª Bandeja VarioDrawer	Programa 1 hora 3ª Bandeja VarioDrawer	
	60 cm		 	 	 	 	 
	45 cm						 

Serie | 4

Compacto

Alto

45 cm



SKS62E32EU

Lavavajillas integrables.

Lavavajillas totalmente integrables de 60 y 45 cm.

- Zeolitas**
Mineral natural, que absorbe humedad y desprende calor, utilizado en la etapa de secado y que permite mejorar eficiencia y calidad de secado, incluso de materiales plásticos.
- Puerta deslizante**
Sistema de sujeción entre la puerta del mueble y la puerta del lavavajillas que permite trabajar con puertas de mayor altura, zócalos más pequeños, no tener que recortar el zócalo e instalación del lavavajillas en semi-columna.

- 3ª Cesta superior**
Nueva cesta que proporciona más capacidad. Está especialmente diseñada para elementos pequeños pero voluminosos, con cierta profundidad evitando que se vuelquen así como para cubiertos con una pieza móvil.
- Home Connect**
Conecta tus electrodomésticos a tu dispositivo móvil y disfruta de múltiples ventajas.

- 3ª bandeja VarioDrawer Pro**
Mejora la calidad de lavado y secado de la cubertería, ganando capacidad y flexibilidad en la bandeja inferior. Cuenta con zonas abatibles, lo que da mayor flexibilidad incluso para colocar tazas de café, ganando en ambos laterales hasta 5 cm de profundidad.

- 3ª bandeja VarioDrawer**
Mejora la calidad de lavado y secado de la cubertería, ganando capacidad y flexibilidad en la bandeja inferior.

		Serie 8	Serie 6	Serie 4				Serie 2
Ancho	Zeolitas		Zeolitas	Programa 1 hora				Programa 1 hora
	TimeLight		StatusLight	StatusLight	TimeLight		InfoLight	InfoLight
	3ª Bandeja VarioDrawer Pro		3ª Cesta superior	3ª Bandeja VarioDrawer				
Totalmente integrable	60 cm	<div><div><div>Home Connect</div><div></div></div><div>SMV8YCX01E</div></div>	<div><div><div>Home Connect</div><div></div></div><div>SMH6ZDX00E</div></div>	<div><div><div>NUEVO</div><div></div></div><div>SHH4HCX48E</div></div>			<div><div><div>NUEVO</div><div></div></div><div>SGV4HCX48E</div></div>	<div><div><div>NUEVO</div><div></div></div><div>SGV2HAX02E</div></div>
	45 cm			<div><div><div>NUEVO</div><div></div></div><div>SGH4HCX48E</div></div>	<div><div><div>NUEVO</div><div></div></div><div>SPV4EMX21E</div></div>			<div><div><div>NUEVO</div><div></div></div><div>SRV2HKX41E</div></div>
Integrable	60 cm					<div><div><div>NUEVO</div><div></div></div><div>SGI4HCS48E</div></div>		

Lavavajillas libre instalación. Ancho 60 cm

SMS8YCI01E

EAN: 4242005173778

Precio ref. final:

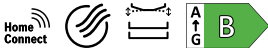
Serie | 8

Acero inoxidable antihuellas

1.535 €



Ver tablas



- **Clase de eficiencia energética*:** B
- Home Connect: conectado a tu electrodoméstico vía app
- **PerfectDry: sistema de secado por Zeolitas**
- **Capacidad: hasta 14 servicios**
- Motor EcoSilence: silencioso, robusto, eficiente y duradero
- Display TFT Touch Control con imágenes y textos
- Información de tiempo restante, reposición de sal y abrillantador
- Iluminación interior EmotionLight
- **Equipamiento interior: 3ª Bandeja VarioDrawer Pro, Cestas MaxFlex Pro 6/6+2, RackMatic**
- **Zona ExtraClean: limpieza intensiva hasta de la suciedad más resistente**
- **Programas:** Automático, Intensivo, Rápido 60 °C, Rápido 45 °C, Copas 40 °C, Favorito, Silencio, Limpieza de la cuba
- **Funciones:** SpeedPerfect+, Zona Intensiva, **Higiene Plus**, Extra Secado, “i”
- Opciones vía app: Silence on demand, Apertura automática de la puerta
- Programación diferida 24 horas
- Cuba interior del lavavajillas de acero inoxidable. Garantía 10 años.
- Accesorio posible: 3ª Cesta superior (SGZ6RB04) y cestillo para cubiertos (SMZ5100)

SMS6ZDI08E

EAN: 4242005261802

Precio ref. final:

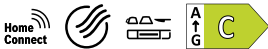
Serie | 6

Acero inoxidable antihuellas

1.139 €



Ver tablas



- **Clase de eficiencia energética*:** C
- Home Connect: conectado a tu electrodoméstico vía app
- **PerfectDry: sistema de secado por Zeolitas**
- **Capacidad: hasta 13 servicios**
- Motor EcoSilence: silencioso, robusto, eficiente y duradero
- Display digital frontal y teclas superior
- Información de tiempo restante, reposición de sal y abrillantador
- **Equipamiento interior: 3ª Cesta superior, Cestas MaxFlex 2/6, RackMatic en 2 niveles, Cestillo para cubiertos**
- **Zona ExtraClean: limpieza intensiva hasta de la suciedad más resistente**
- **Programas:** Automático, Intensivo, Rápido 60 °C, Favorito, Silencio, Limpieza de la cuba
- **Funciones:** SpeedPerfect+, Media Carga, Extra Secado
- Opciones vía app: Silence on demand
- Programación diferida 24 horas
- Cuba interior del lavavajillas de acero inoxidable. Garantía 10 años.
- Accesorio posible: 3ª Bandeja VarioDrawer (SGZ6DX03)

SMS6ZDW08E

EAN: 4242005261819

Precio ref. final:

Serie | 6

Blanco

1.045 €



Ver tablas



- **Clase de eficiencia energética*:** C
- Home Connect: conectado a tu electrodoméstico vía app
- **PerfectDry: sistema de secado por Zeolitas**
- **Capacidad: hasta 13 servicios**
- Motor EcoSilence: silencioso, robusto, eficiente y duradero
- Display digital frontal y teclas superior
- Información de tiempo restante, reposición de sal y abrillantador
- **Equipamiento interior: 3ª Cesta superior, Cestas MaxFlex 2/6, RackMatic en 2 niveles, Cestillo para cubiertos**
- **Zona ExtraClean: limpieza intensiva hasta de la suciedad más resistente**
- **Programas:** Automático, Intensivo, Rápido 60 °C, Favorito, Silencio, Limpieza de la cuba
- **Funciones:** SpeedPerfect+, Media Carga, Extra Secado
- Opciones vía app: Silence on demand
- Programación diferida 24 horas
- Cuba interior del lavavajillas de acero inoxidable. Garantía 10 años.
- Accesorio posible: 3ª Bandeja VarioDrawer (SGZ6DX03)

SMS6ZCI42E

EAN: 4242005185054

Precio ref. final:

Serie | 6

Acero inoxidable antihuellas

1.019 €



Ver tablas



- **Clase de eficiencia energética*:** C
- Home Connect: conectado a tu electrodoméstico vía app
- **PerfectDry: sistema de secado por Zeolitas**
- **Capacidad: hasta 14 servicios**
- Motor EcoSilence: silencioso, robusto, eficiente y duradero
- Display digital y teclas TouchControl
- Información de tiempo restante, reposición de sal y abrillantador
- **Equipamiento interior: 3ª Bandeja VarioDrawer, Cestas MaxFlex 2/6, RackMatic**
- **Zona ExtraClean: limpieza intensiva hasta de la suciedad más resistente**
- **Programas:** Automático, Intensivo, Rápido 60 °C, Rápido 45 °C, Copas 40 °C, Favorito, Silencio, Limpieza de la cuba
- **Funciones:** SpeedPerfect+, Zona Intensiva, Extra Secado
- Opciones vía app: Silence on demand
- Programación diferida 24 horas
- Cuba interior del lavavajillas de acero inoxidable. Garantía 10 años.
- Accesorio posible: 3ªCesta superior (SGZ6RB04) y cestillo para cubiertos (SMZ5100)

SMS4EMI00E

EAN: 4242005285013

Precio ref. final:

Serie | 4

Acero inoxidable antihuellas

829 €



Ver tablas



- **Clase de eficiencia energética*:** C
- Home Connect: conectado a tu electrodoméstico vía app
- **Capacidad: hasta 13 servicios**
- Motor EcoSilence: silencioso, robusto, eficiente y duradero
- Display digital y teclas
- Información de tiempo restante, reposición de sal y abrillantador
- **Equipamiento interior: 3ª Bandeja VarioDrawer, Cestas 2/4, RackMatic**
- **Programas:** Automático, Intensivo, 1 hora, Favorito, Silencio, Limpieza de la cuba
- **Funciones:** SpeedPerfect+, Media Carga
- Opciones vía app: Silence on demand
- Opción de **apertura automática de la puerta** al finalizar el ciclo
- Programación diferida 24 horas
- Cuba interior del lavavajillas de acero inoxidable. Garantía 10 años.

SMS6ZCW42E

EAN: 4242005185382

Precio ref. final:

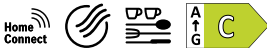
Serie | 6

Blanco

945 €



Ver tablas



- **Clase de eficiencia energética*:** C
- Home Connect: conectado a tu electrodoméstico vía app
- **PerfectDry: sistema de secado por Zeolitas**
- **Capacidad: hasta 14 servicios**
- Motor EcoSilence: silencioso, robusto, eficiente y duradero
- Display digital y teclas TouchControl
- Información de tiempo restante, reposición de sal y abrillantador
- **Equipamiento interior: 3ª Bandeja VarioDrawer, Cestas MaxFlex 2/6, RackMatic**
- **Zona ExtraClean: limpieza intensiva hasta de la suciedad más resistente**
- **Programas:** Automático, Intensivo, Rápido 60 °C, Rápido 45 °C, Copas 40 °C, Favorito, Silencio, Limpieza de la cuba
- **Funciones:** SpeedPerfect+, Zona Intensiva, Extra Secado
- Opciones vía app: Silence on demand
- Programación diferida 24 horas
- Cuba interior del lavavajillas de acero inoxidable. Garantía 10 años.
- Accesorio posible: 3ªCesta superior (SGZ6RB04) y cestillo para cubiertos (SMZ5100)

SMS4EMW00E

EAN: 4242005285020

Precio ref. final:

Serie | 4

Blanco

735 €



Ver tablas



- **Clase de eficiencia energética*:** C
- Home Connect: conectado a tu electrodoméstico vía app
- **Capacidad: hasta 13 servicios**
- Motor EcoSilence: silencioso, robusto, eficiente y duradero
- Display digital y teclas
- Información de tiempo restante, reposición de sal y abrillantador
- **Equipamiento interior: 3ª Bandeja VarioDrawer, Cestas 2/4, RackMatic**
- **Programas:** Automático, Intensivo, 1 hora, Favorito, Silencio, Limpieza de la cuba
- **Funciones:** SpeedPerfect+, Media Carga
- Opciones vía app: Silence on demand
- Opción de **apertura automática de la puerta** al finalizar el ciclo
- Programación diferida 24 horas
- Cuba interior del lavavajillas de acero inoxidable. Garantía 10 años.

* Dentro del rango A (más eficiente) a G (menos eficiente)


Lavavajillas libre instalación. Ancho 60 cm

Lavavajillas compacto

SMS2HMI00E Serie | 2
EAN: 4242005284993
Precio ref. final: Acero inoxidable antihuellas 769 €



Ver tablas



- **Clase de eficiencia energética*: D**
- Home Connect: conectado a tu electrodoméstico vía app
- **Capacidad: hasta 13 servicios**
- Motor EcoSilence: silencioso, robusto, eficiente y duradero
- Display digital y teclas
- Información de tiempo restante, reposición de sal y abrillantador
- **Equipamiento interior: 3ª Bandeja VarioDrawer, Cestas 0/2, RackMatic**
- **Programas:** Automático, Intensivo, 1 hora, Favorito, Silencio, Limpieza de la cuba
- **Funciones:** SpeedPerfect+, Media Carga, Extra Secado
- Opciones vía app: Silence on demand
- Programación diferida 24 horas
- Cuba interior del lavavajillas de acero inoxidable. Garantía 10 años.

SMS2HMW00E Serie | 2
EAN: 4242005285006
Precio ref. final: Blanco 675 €



Ver tablas



- **Clase de eficiencia energética*: D**
- Home Connect: conectado a tu electrodoméstico vía app
- **Capacidad: hasta 13 servicios**
- Motor EcoSilence: silencioso, robusto, eficiente y duradero
- Display digital y teclas
- Información de tiempo restante, reposición de sal y abrillantador
- **Equipamiento interior: 3ª Bandeja VarioDrawer, Cestas 0/2, RackMatic**
- **Programas:** Automático, Intensivo, 1 hora, Favorito, Silencio, Limpieza de la cuba
- **Funciones:** SpeedPerfect+, Media Carga, Extra Secado
- Opciones vía app: Silence on demand
- Programación diferida 24 horas
- Cuba interior del lavavajillas de acero inoxidable. Garantía 10 años.

SKS62E32EU Serie | 4
EAN: 4242005198047
Precio ref. final: Blanco 455 €



Ver tablas



- **Clase de eficiencia energética*: F**
- **Capacidad: hasta 6 servicios**
- Motor EcoSilence: silencioso, robusto, eficiente y duradero
- Display LED luz roja
- Información de tiempo restante, reposición de sal y abrillantador
- **Equipamiento interior: Cestas 0/0, Cestillo para cubiertos**
- **Programas:** Automático, Intensivo, Copas 40°C, Rápido 45°C
- **Funciones:** SpeedPerfect+, Extra Secado
- Programación diferida 24 horas
- Cuba interior del lavavajillas mixta con base Polinox®. Garantía 10 años.

SMS2HKI00E Serie | 2
EAN: 4242005285037
Precio ref. final: Acero inoxidable antihuellas 719 €



Ver tablas



- **Clase de eficiencia energética*: D**
- Home Connect: conectado a tu electrodoméstico vía app
- **Capacidad: hasta 12 servicios**
- Motor EcoSilence: silencioso, robusto, eficiente y duradero
- Display digital y teclas
- Información de tiempo restante, reposición de sal y abrillantador
- **Equipamiento interior: Cestas 0/2, Cestillo para cubiertos**
- **Programas:** Automático, Intensivo, 1 hora, Favorito, Silencio, Limpieza de la cuba
- **Funciones:** SpeedPerfect+, Media Carga, Extra Secado
- Opciones vía app: Silence on demand
- Programación diferida 24 horas
- Cuba interior del lavavajillas de acero inoxidable. Garantía 10 años.

SMS2HKW00E Serie | 2
EAN: 4242005285044
Precio ref. final: Blanco 635 €



Ver tablas



- **Clase de eficiencia energética*: D**
- Home Connect: conectado a tu electrodoméstico vía app
- **Capacidad: hasta 12 servicios**
- Motor EcoSilence: silencioso, robusto, eficiente y duradero
- Display digital y teclas
- Información de tiempo restante, reposición de sal y abrillantador
- **Equipamiento interior: Cestas 0/2, Cestillo para cubiertos**
- **Programas:** Automático, Intensivo, 1 hora, Favorito, Silencio, Limpieza de la cuba
- **Funciones:** SpeedPerfect+, Media Carga, Extra Secado
- Opciones vía app: Silence on demand
- Programación diferida 24 horas
- Cuba interior del lavavajillas de acero inoxidable. Garantía 10 años.



Lavavajillas SMH6ZDX00E Serie | 6

* Dentro del rango A (más eficiente) a G (menos eficiente)

Lavavajillas totalmente integrables. Ancho 60 cm

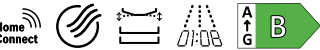
SMV8YCX01E
EAN: 4242005173846
Precio ref. final:

Serie | **8**
Acero inoxidable
1.515 €



Ver planos

Ver tablas



- **Clase de eficiencia energética*: B**
- Home Connect: conectado a tu electrodoméstico vía app
- **PerfectDry: sistema de secado por Zeolitas**
- **Capacidad: hasta 14 servicios**
- Motor EcoSilence: silencioso, robusto, eficiente y duradero
- Display TFT Touch Control con imágenes y textos
- **TimeLight: proyección en el suelo del estado de ciclo, tiempo restante, etc.**
- Iluminación interior EmotionLight
- **Equipamiento interior: 3ª Bandeja VarioDrawer Pro, Cestas MaxFlex Pro 6/6+2, RackMatic**
- **Zona ExtraClean: limpieza intensiva hasta de la suciedad más resistente**
- **Programas:** Automático, Intensivo, Rápido 60 °C, Rápido 45 °C, Copas 40 °C, Favorito, Silencio, Limpieza de la cuba
- **Funciones:** SpeedPerfect+, Zona Intensiva, **Higiene Plus**, Extra Secado, “i”
- Opciones vía app: Silence on demand, **Apertura automática de la puerta**
- Programación diferida 24 horas
- Cuba interior del lavavajillas de acero inoxidable. Garantía 10 años.
- Accesorio posible: 3ª Cesta superior (SGZ6RB04) y cestillo para cubiertos (SMZ5100)

SHH4HCX48E
EAN: 4242005324828
Precio ref. final:

Serie | **4**
Acero inoxidable
1.009 €



Ver planos

Ver tablas



- **Puerta deslizante**
- **XXL: 86,5 cm de alto ofreciendo un plus de capacidad**
- **Clase de eficiencia energética*: D**
- **Capacidad: hasta 14 servicios**
- Motor EcoSilence: silencioso, robusto, eficiente y duradero
- Display digital y teclas
- **StatusLight: proyección de luz en el lateral de funcionamiento**
- **Equipamiento interior: 3ª Bandeja VarioDrawer, Cestas Flex 2/2, RackMatic**
- **Programas:** Automático, Intensivo, 1 hora, Favorito, Silencio, Limpieza de la cuba
- **Funciones:** SpeedPerfect+, Media Carga, Extra Secado
- Programación diferida 24 horas
- Cuba interior del lavavajillas de acero inoxidable. Garantía 10 años.
- Accesorio posible: 3ª Cesta superior (SGZ6RB04) y cestillo para cubiertos (SMZ5100)

SMH6ZDX00E
EAN: 4242005248483
Precio ref. final:

Serie | **6**
Acero inoxidable
1.329 €



Ver planos

Ver tablas



- **Puerta deslizante**
- **Clase de eficiencia energética*: C**
- Home Connect: conectado a tu electrodoméstico vía app
- **PerfectDry: sistema de secado por Zeolitas**
- **Capacidad: hasta 13 servicios**
- Motor EcoSilence: silencioso, robusto, eficiente y duradero
- Display digital y teclas
- **StatusLight: proyección de luz en el lateral de funcionamiento**
- **Equipamiento interior: 3ª Cesta superior, Cestas MaxFlex 2/6, RackMatic en 2 niveles, Cestillo para cubiertos**
- **Zona ExtraClean: limpieza intensiva hasta de la suciedad más resistente**
- **Programas:** Automático, Intensivo, Rápido 60 °C, Favorito, Silencio, Limpieza de la cuba
- **Funciones:** SpeedPerfect+, Media Carga, Extra Secado
- Opciones vía app: Silence on demand
- Programación diferida 24 horas
- Cuba interior del lavavajillas de acero inoxidable. Garantía 10 años.
- Accesorio posible: 3ª Bandeja VarioDrawer (SGZ6DX03)

SGH4HCX48E
EAN: 4242005324705
Precio ref. final:

Serie | **4**
Acero inoxidable
935 €



Ver planos

Ver tablas



- **Puerta deslizante**
- **Clase de eficiencia energética*: D**
- **Capacidad: hasta 14 servicios**
- Motor EcoSilence: silencioso, robusto, eficiente y duradero
- Display digital y teclas
- **StatusLight: proyección de luz en el lateral de funcionamiento**
- **Equipamiento interior: 3ª Bandeja VarioDrawer, Cestas Flex 2/2, RackMatic**
- **Programas:** Automático, Intensivo, 1 hora, Favorito, Silencio, Limpieza de la cuba
- **Funciones:** SpeedPerfect+, Media Carga, Extra Secado
- Programación diferida 24 horas
- Cuba interior del lavavajillas de acero inoxidable. Garantía 10 años.
- Accesorio posible: 3ª Cesta superior (SGZ6RB04) y cestillo para cubiertos (SMZ5100)

SGV4HCX48E
EAN: 4242005322107
Precio ref. final:

Serie | **4**
Acero inoxidable
875 €



Ver planos

Ver tablas



- **Clase de eficiencia energética*: D**
- **Capacidad: hasta 14 servicios**
- Motor EcoSilence: silencioso, robusto, eficiente y duradero
- Display digital y teclas
- **InfoLight: proyección de luz en el suelo de funcionamiento**
- **Equipamiento interior: 3ª Bandeja VarioDrawer, Cestas Flex 2/2, RackMatic**
- **Programas:** Automático, Intensivo, 1 hora, Favorito, Silencio, Limpieza de la cuba
- **Funciones:** SpeedPerfect+, Media Carga, Extra Secado
- Programación diferida 24 horas
- Cuba interior del lavavajillas de acero inoxidable. Garantía 10 años.
- Accesorio posible: 3ª Cesta superior (SGZ6RB04) y cestillo para cubiertos (SMZ5100)

SGV2ITX18E
EAN: 4242005322251
Precio ref. final:

Serie | **2**
Negro
649 €



Ver planos

Ver tablas



- **Clase de eficiencia energética*: E**
- **Capacidad: hasta 12 servicios**
- Motor EcoSilence: silencioso, robusto, eficiente y duradero
- Display con indicadores luminosos. Selección directa de funciones
- **InfoLight: proyección de luz en el suelo de funcionamiento**
- **Equipamiento interior: Cestas 0/0, Cestillo para cubiertos**
- **Programas:** Automático, Intensivo, 1 hora, Limpieza de la cuba
- **Funciones:** SpeedPerfect+, Media Carga, Extra Secado
- Programación diferida 9 horas
- Cuba interior del lavavajillas mixta con base Polinox®. Garantía 10 años.

SGV2HAX02E
EAN: 4242005321995
Precio ref. final:

Serie | **2**
Negro
725 €



Ver planos

Ver tablas



- **Clase de eficiencia energética*: D**
- **Capacidad: hasta 13 servicios**
- Motor EcoSilence: silencioso, robusto, eficiente y duradero
- Display con indicadores luminosos. Selección directa de funciones
- **InfoLight: proyección de luz en el suelo de funcionamiento**
- **Equipamiento interior: Cestas Flex 2/2, RackMatic, Cestillo para cubiertos**
- **Programas:** Automático, Intensivo, 1 hora, Limpieza de la cuba
- **Funciones:** SpeedPerfect+, Media Carga, Extra Secado
- Programación diferida 9 horas
- Cuba interior del lavavajillas de acero inoxidable. Garantía 10 años.

* Dentro del rango A (más eficiente) a G (menos eficiente)

Lavavajillas integrable. Ancho 60 cm

SGI4HCS48E

EAN: 4242005322183

Precio ref. final:

Serie | 4

Acero inoxidable

875 €



Ver planos

Ver tablas



- **Clase de eficiencia energética*: D**
- **Capacidad: hasta 14 servicios**
- Motor EcoSilence: silencioso, robusto, eficiente y duradero
- Display digital y teclas
- **Equipamiento interior: 3ª Bandeja VarioDrawer, Cestas Flex 2/2, RackMatic**
- **Programas:** Automático, Intensivo, 1 hora, Favorito, Silencio, Limpieza de la cuba
- **Funciones:** SpeedPerfect+, Media Carga, Extra Secado
- Programación diferida 24 horas
- Cuba interior del lavavajillas de acero inoxidable. Garantía 10 años.
- Accesorio posible: 3ª Cesta superior (SGZ6RB04) y cestillo para cubiertos (SMZ5100)

Lavavajillas libre instalación. Ancho 45 cm

SRS4HMI61E

EAN: 4242005324880

Precio ref. final:

Serie | 4

Acero inoxidable antihuellas

699 €



Ver tablas



- **Clase de eficiencia energética*: E**
- **Capacidad: hasta 10 servicios**
- Motor EcoSilence: silencioso, robusto, eficiente y duradero
- Display digital y teclas
- Información de tiempo restante, reposición de sal y abrillantador
- **Equipamiento interior: 3ª Bandeja VarioDrawer, Cestas 2/2, RackMatic**
- **Programas:** Automático, Intensivo, 1 hora, Favorito, Silencio, Limpieza de la cuba
- **Funciones:** SpeedPerfect+, Zona Intensiva, Extra Secado
- Programación diferida 24 horas
- Cuba interior del lavavajillas de acero inoxidable. Garantía 10 años.

Disponibilidad: octubre 2021

Lavavajillas totalmente integrables. Ancho 45 cm

SPV4EMX21E

EAN: 4242005221332

Precio ref. final:

Serie | 4

Acero inoxidable

769 €



Ver planos

Ver tablas



- **Clase de eficiencia energética*: D**
- Home Connect: conectado a tu electrodoméstico vía app
- **Capacidad: hasta 10 servicios**
- Motor EcoSilence: silencioso, robusto, eficiente y duradero
- Display digital y teclas
- Información de tiempo restante, reposición de sal y abrillantador
- **TimeLight: proyección en el suelo del estado de ciclo, tiempo restante, etc**
- **Equipamiento interior: 3ª Bandeja VarioDrawer, Cestas 2/2, RackMatic**
- **Programas:** Automático, Intensivo, 1 hora, Favorito, Silencio, Limpieza de la cuba
- **Funciones:** SpeedPerfect+, Zona Intensiva, [Apertura automática de la puerta](#)
- Opciones vía app: Silence on demand
- Programación diferida 24 horas
- Cuba interior del lavavajillas de acero inoxidable. Garantía 10 años.

SRV2HKX41E

EAN: 4242005322404

Precio ref. final:

Serie | 2

Negro

615 €



Ver planos

Ver tablas



- **Clase de eficiencia energética*: E**
- **Capacidad: hasta 9 servicios**
- Motor EcoSilence: silencioso, robusto, eficiente y duradero
- Display con indicadores luminosos. Selección directa de funciones
- Información de tiempo restante, reposición de sal y abrillantador
- **InfoLight: proyección de luz en el suelo de funcionamiento**
- **Equipamiento interior: Cestas 0/2, Cestillo para cubiertos**
- **Programas:** Automático, Intensivo, 1 hora, Limpieza de la cuba
- **Funciones:** SpeedPerfect+, Extra Secado
- Programación diferida 3/6/9 horas
- Cuba interior del lavavajillas de acero inoxidable. Garantía 10 años.

SRS2HKI59E

EAN: 4242005322305

Precio ref. final:

Serie | 2

Acero inoxidable antihuellas

635 €



Ver tablas



- **Clase de eficiencia energética*: E**
- **Capacidad: hasta 9 servicios**
- Motor EcoSilence: silencioso, robusto, eficiente y duradero
- Display digital. Selección directa de funciones
- Información de tiempo restante, reposición de sal y abrillantador
- **Equipamiento interior: Cestas 0/2, Cestillo para cubiertos**
- **Programas:** Automático, Intensivo, 1 hora, Silencio, Limpieza de la cuba
- **Funciones:** SpeedPerfect+, Extra Secado
- Programación diferida 24 horas
- Cuba interior del lavavajillas de acero inoxidable. Garantía 10 años.

SRS2IKW04E

EAN: 4242005322336

Precio ref. final:

Serie | 2

Blanco

525 €



Ver tablas



- **Clase de eficiencia energética*: F**
- **Capacidad: hasta 9 servicios**
- Motor EcoSilence: silencioso, robusto, eficiente y duradero
- Display digital. Selección directa de funciones
- Información de tiempo restante, reposición de sal y abrillantador
- **Equipamiento interior: Cestas 0/2, Cestillo para cubiertos**
- **Programas:** Automático, Intensivo, 1 hora, Limpieza de la cuba
- **Funciones:** SpeedPerfect+, Extra Secado
- Programación diferida 24 horas
- Cuba interior del lavavajillas de acero inoxidable. Garantía 10 años.

* Dentro del rango A (más eficiente) a G (menos eficiente)

Accesorios lavavajillas

	SGZ6RB04 EAN: 4242005216031 Precio ref. final: 59 €	3ª Cesta superior compatible con los siguientes modelos: SMS8YCI01E, SMS6ZCI42E, SMS6ZCW42E, SMV8YCX01E, SHH4HCX48E, SGH4HCX48E, SGV4HCX48E, SGI4HCS48E. Los modelos que tengan en la cesta superior RackMatic regulación en tres alturas, solo podrán regularla en dos, en caso de instalar dicho accesorio. Con este accesorio es necesario adquirir el cestillo para cubiertos, SMZ5100, para la cesta inferior.
	SGZ6DX03 EAN: 4242005216055 Precio ref. final: 39 €	3ª Bandeja VarioDrawer compatible con los siguientes modelos: SMS6ZDI08E, SMS6ZDW08E, SMH6ZDX00E. Los modelos que posean 3ª Cesta superior podrán intercambiarla por este accesorio y liberar espacio en la cesta inferior retirando el cestillo para cubiertos si se desea.
	SMZ5100 EAN: 4242002476247 Precio ref. final: 19 €	Cestillo para cubiertos compatible con los modelos de 60 cm
	SMZ2056 EAN: 4242005165865 Precio ref. final: 155 €	Puerta acero totalmente integrable 60 cm. 72 cm alto. Maneta Bosch.
	SGZ1010 EAN: 4242002137513 Precio ref. final: 29 €	Extensión para Aquastop (tubo de agua y desagüe).
	SMZ5300 EAN: 4242002771199 Precio ref. final: 19 €	Soporte especial para copas.



Lavavajillas SMH6ZDX00E Serie | 6

Modo Demo




SMS8YCI01E, SMS6ZCI42E, SMS6ZCW42E, SMS6ZDI08E,
SMS6ZDW08E, SMS4EMI00E, SMS4EMW00E, SMS2HMI00E,
SMS2HMMW00E, SMS2HKKI00E, SMS2HKW00E, SMV8YCX01E,
SMH6ZDX00E, SHH4HCX48E, SGH4HCX48E, SGV4HCX48E,
SGI4HCS48E, SR54HMI61E, SRS2IKW04E, SPS2HKKI59E

Activar:

1. Apagar el aparato.
2. Pulsar y mantener el botón Inicio/Start.
3. Pulsar el botón de encendido y el de Inicio/Start durante aproximadamente 10 segundos hasta que todos los LEDs comiencen a parpadear.

Desactivar:

1. Apagar el aparato.
2. Pulsar y mantener el botón Inicio/Start.
3. Pulsar el botón de encendido y el de Inicio/Start durante aproximadamente 10 segundos.



SGV2HAX02E, SPV4EMX21E, SGV2ITX18E, SRV2HKX41E

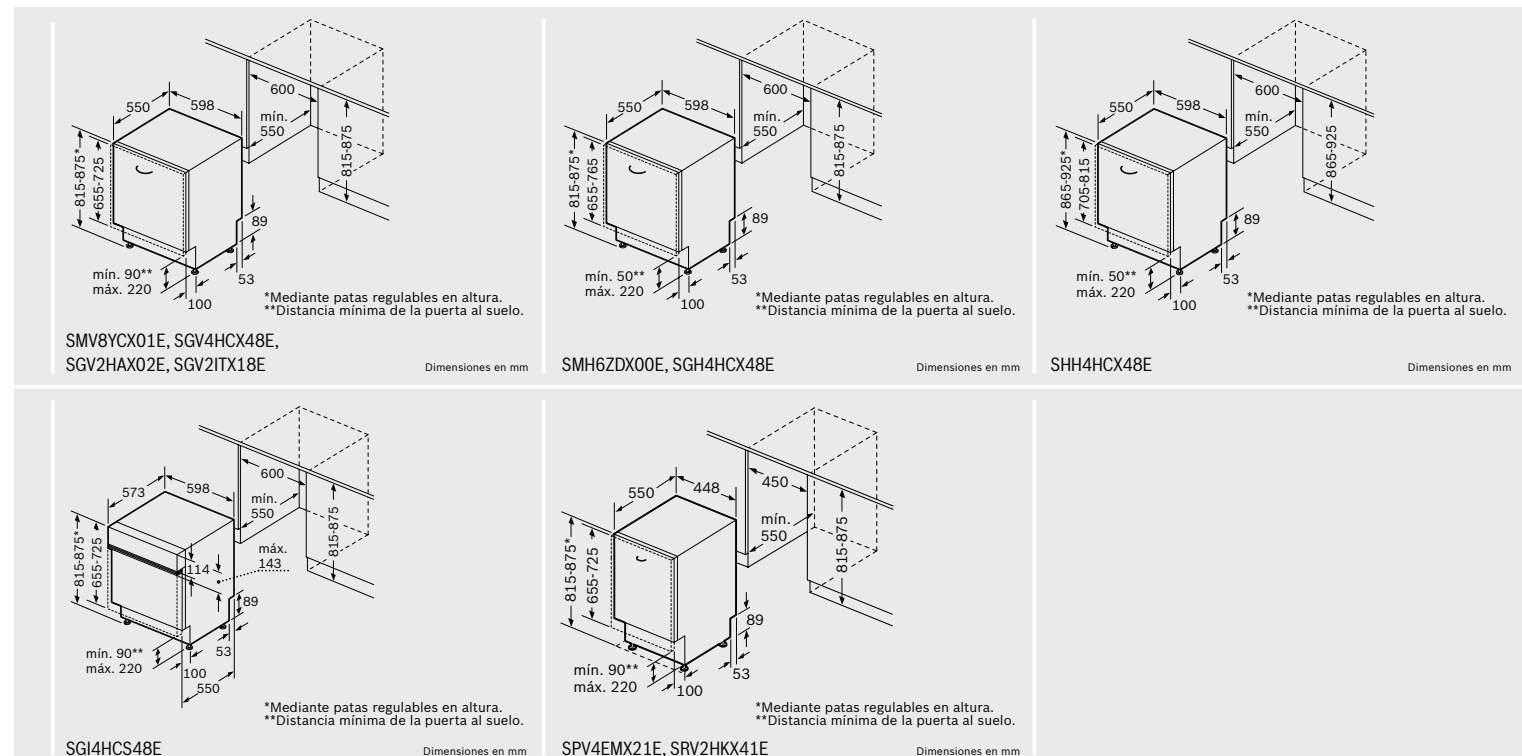
Activar:

1. Apagar el aparato.
2. Pulsar y mantener el botón Inicio/Start.
3. Pulsar el botón de encendido y el de Inicio/Start durante aproximadamente 10 segundos hasta que los LEDS L1, L2 y L3 parpadeen 3 veces.



Desactivar:

1. Apagar el aparato.
2. Pulsar y mantener el botón Inicio/Start.
3. Pulsar el botón de encendido y el de Inicio/Start durante aproximadamente 10 segundos.

Planos de instalación lavavajillas totalmente integrables



Alturas máximas de zócalo para lavavajillas de alto 81,5 cm con TimeLight

							Nicho / aparato + patas (0 mm)	Nicho / aparato + patas (10 mm)	Nicho / aparato + patas (20 mm)	Nicho / aparato + patas (30 mm)	Nicho / aparato + patas (40 mm)	Nicho / aparato + patas (50 mm)	Nicho / aparato + patas (60 mm)
							815	825	835	845	855	865	875
Altura puerta mueble	Retranqueo de zócalo mueble al lavavajillas (máx. 60)	o	Retranqueo de puerta mueble al zócalo	Altura máxima zócalo									
660 (puerta mínima)	20		100	130	140	150	160	170	180	190			
	40		80	130	140	150	160	170	180	190			
	60		60	125	135	145	155	165	175	185			
670	20		100	130	140	150	160	170	180	190			
	40		80	125	135	145	155	165	175	185			
	60		60	115	125	135	145	155	165	175			
680	20		100	125	135	145	155	165	175	185			
	40		80	115	125	135	145	155	165	175			
	60		60	110	120	130	140	150	160	170			
690	20		100	115	125	135	145	155	165	175			
	40		80	110	120	130	140	150	160	170			
	60		60	105	115	125	135	145	155	165			
700	20		100	105	115	125	135	145	155	165			
	40		80	100	110	120	130	140	150	160			
	60		60	95	105	115	125	135	145	155			
710	20		100	95	105	115	125	135	145	155			
	40		80	90	100	110	120	130	140	150			
	60		60	85	95	105	115	125	135	145			
720 (puerta máxima)	20		100	85	95	105	115	125	135	145			
	40		80	80	90	100	110	120	130	140			
	60		60	80	90	100	110	120	130	140			

Nota: medidas en mm. Información de tabla de instalación de lavavajillas con TimeLight válida para un grosor de puerta estándar de 20 mm.

¿Cómo calcular la altura máxima de zócalo con TimeLight?

El TimeLight es una proyección de luz en el suelo. En función de la altura y retranqueo del zócalo, podría taparse dicha proyección. Esta tabla indica las medidas para la correcta integración.

- 1- Medida del nicho.
- 2- Ir a la columna de altura de la puerta del mueble.
- 3- Fijarse en el retranqueo (hay dos opciones, la suma es siempre 120 mm).
- 4- El corte entre la fila y la columna de altura del nicho proporciona la altura máxima del zócalo, que evita tapar la proyección del TimeLight.

Instalación de lavavajillas en alto con puerta deslizante

Los lavavajillas con puerta deslizante se pueden instalar en alto, en semi-columna, lo que facilita su carga y descarga. Para su correcta integración se debe respetar una holgura entre la puerta del lavavajillas y el cajón inferior. Estas tablas indican este espacio para la correcta integración.

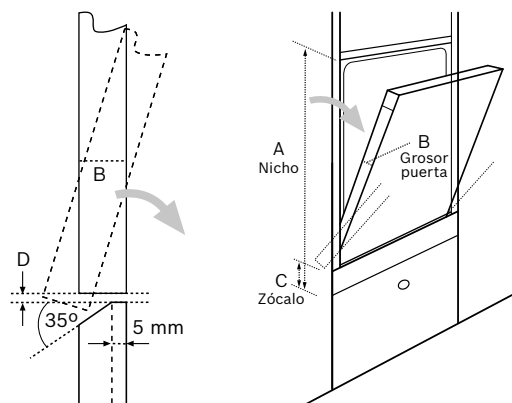
Instalación CON ACHAFLANADO interior del cajón

Lavavajillas totalmente integrable ancho 60 cm con PUERTA DESLIZANTE

Altura nicho A (mm)	Grosor puerta B (mm)	Altura zócalo C (mm)																									
		50	55	60	65	70	75	80	85	90	95	100	105	110	115	120	125	130	135	140	145	150	155	160	165	170	
815	16	2,5	2,5	2,5	2,5	2,5	2,5	2,5	2,5	2,5	2,5	2,5	2,5	2,5	3	3	3	3,5	6								
	19	2,5	2,5	2,5	2,5	2,5	2,5	2,5	2,5	2,5	2,5	2,5	2,5	3	3	3	3	3,5	4	8							
	22	2,5	2,5	2,5	2,5	2,5	2,5	2,5	3	3	3	3	3	3	3	3	3	3,5	3,5	5	11						
820	16		2,5	2,5	2,5	2,5	2,5	2,5	2,5	2,5	2,5	2,5	2,5	2,5	3	3	3	3	3,5	4	8						
	19		2,5	2,5	2,5	2,5	2,5	2,5	2,5	2,5	2,5	2,5	2,5	3	3	3	3	3	3,5	4	6						
	22		2,5	2,5	2,5	2,5	2,5	2,5	3	3	3	3	3	3	3	3	3	3	3,5	3,5	5	11					
825	16			2,5	2,5	2,5	2,5	2,5	2,5	2,5	2,5	2,5	2,5	2,5	3	3	3	3	3	3	3	3,5	6				
	19			2,5	2,5	2,5	2,5	2,5	2,5	2,5	2,5	2,5	2,5	3	3	3	3	3	3	3	3	3,5	4	8			
	22			2,5	2,5	2,5	2,5	2,5	2,5	3	3	3	3	3	3	3	3	3	3	3,5	3,5	5	11				
830	16				2,5	2,5	2,5	2,5	2,5	2,5	2,5	2,5	2,5	2,5	3	3	3	2,5	2,5	3	3	3	3,5	6			
	19				2,5	2,5	2,5	2,5	2,5	2,5	2,5	2,5	2,5	2,5	3	3	3	3	3	3	3	3,5	4	8			
	22				2,5	2,5	2,5	2,5	2,5	2,5	3	3	3	3	3	3	3	3	3	3,5	3,5	5	11				
835	16					2,5	2,5	2,5	2,5	2,5	2,5	2,5	2,5	2,5	3	3	3	2,5	2,5	2,5	3	3	3	3,5	6		
	19					2,5	2,5	2,5	2,5	2,5	2,5	2,5	2,5	2,5	3	3	3	3	3	3	3	3,5	4	8			
	22					2,5	2,5	2,5	2,5	2,5	2,5	3	3	3	3	3	3	3	3	3	3,5	3,5	5	11			
840	16						2,5	2,5	2,5	2,5	2,5	2,5	2,5	2,5	3	3	3	2,5	2,5	2,5	2,5	3	3	3	3,5	6	
	19						2,5	2,5	2,5	2,5	2,5	2,5	2,5	2,5	3	3	3	3	3	3	3	3	3	3,5	4	8	
	22						2,5	2,5	2,5	2,5	2,5	2,5	2,5	3	3	3	3	3	3	3	3	3	3,5	3,5	5	11	
845	16							2,5	2,5	2,5	2,5	2,5	2,5	2,5	2,5	3	3	3	2,5	2,5	2,5	3	3	3	3,5	6	
	19							2,5	2,5	2,5	2,5	2,5	2,5	2,5	2,5	3	3	3	3	3	3	3	3	3	3,5	4	8
	22							2,5	2,5	2,5	2,5	2,5	2,5	3	3	3	3	3	3	3	3	3	3	3,5	3,5	5	11
850	16								2,5	2,5	2,5	2,5	2,5	2,5	2,5	3	3	3	2,5	2,5	2,5	2,5	3	3	3	3,5	
	19								2,5	2,5	2,5	2,5	2,5	2,5	2,5	2,5	3	3	3	3	3	3	3	3	3	3,5	6
	22								2,5	2,5	2,5	2,5	2,5	2,5	2,5	2,5	3	3	3	3	3	3	3	3	3	3,5	4
855	16									2,5	2,5	2,5	2,5	2,5	2,5	3	3	3	3	3	3	3	3	3	3,5	5	11
	19									2,5	2,5	2,5	2,5	2,5	2,5	2,5	2,5	3	3	3	3	3	3	3	3	3,5	3
	22									2,5	2,5	2,5	2,5	2,5	2,5	2,5	2,5	3	3	3	3	3	3	3	3	3,5	3
860	16										2,5	2,5	2,5	2,5	2,5	3	3	3	3	3	3	3	3	3	3,5	3,5	5
	19										2,5	2,5	2,5	2,5	2,5	2,5	2,5	2,5	2,5	3	3	3	3	3	3	3,5	3
	22										2,5	2,5	2,5	2,5	2,5	2,5	2,5	2,5	3	3	3	3	3	3	3	3,5	3
865	16	2,5	2,5	2,5		2,5	2,5	2,5	2,5	2,5	2,5	2,5	2,5	2,5	3	3	3	3	3,5	6							
	19	2,5	2,5	2,5	2,5	2,5	2,5	2,5	2,5	2,5	2,5	3	3	3	3	3	3	3	3,5	4	8						
	22	2,5	2,5	2,5	2,5	2,5	2,5	2,5	2,5	3	3	3	3	3	3	3	3	3,5	3,5	5	11						
870	16		2,5	2,5	2,5	2,5	2,5	2,5	2,5	2,5	2,5	2,5	2,5	2,5	2,5	3	3	3	3	3,5	6						
	19		2,5	2,5	2,5	2,5	2,5	2,5	2,5	2,5	2,5	2,5	2,5	3	3	3	3	3	3	3,5	4	8					
	22		2,5	2,5	2,5	2,5	2,5	2,5	2,5	3	3	3	3	3	3	3	3	3	3	3,5	3,5	5	11				
875	16			2,5	2,5	2,5	2,5	2,5	2,5	2,5	2,5	2,5	2,5	2,5	2,5	3	3	3	3	3	3,5	6					
	19			2,5	2,5	2,5	2,5	2,5	2,5	2,5	2,5	2,5	2,5	3	3	3	3	3	3	3	3,5	4	8				
	22			2,5	2,5	2,5	2,5	2,5	2,5	2,5	3	3	3	3	3	3	3	3	3	3,5	3,5	5	11				
880	16				2,5	2,5	2,5	2,5	2,5	2,5	2,5	2,5	2,5	2,5	2,5	3	3	3	3	3	3,5	6					
	19				2,5	2,5	2,5	2,5	2,5	2,5	2,5	2,5	2,5	2,5	3	3	3	3	3	3	3	3,5	4	8			
	22				2,5	2,5	2,5	2,5	2,5	2,5	3	3	3	3	3	3	3	3	3	3	3,5	3,5	5	11			
885	16					2,5	2,5	2,5	2,5	2,5	2,5	2,5	2,5	2,5	2,5	3	3	3	3	3	3	3,5	6				
	19					2,5	2,5	2,5	2,5	2,5	2,5	2,5	2,5	2,5	2,5	3	3	3	3	3	3	3,5	4	8			
	22					2,5	2,5	2,5	2,5	2,5	2,5	3	3	3	3	3	3	3	3	3	3,5	3,5	5	11			
890	16						2,5	2,5	2,5	2,5	2,5	2,5	2,5	2,5	2,5	3	3	3	2,5	2,5	2,5	3	3	3	3,5	6	
	19						2,5	2,5	2,5	2,5	2,5	2,5	2,5	2,5	2,5	3	3	3	3	3	3	3	3	3	3,5	4	8
	22						2,5	2,5	2,5	2,5	2,5	2,5	2,5	3	3	3	3	3	3	3	3	3	3,5	3,5	5	11	
895	16							2,5	2,5	2,5	2,5	2,5	2,5	2,5	2,5	3	3	3	2,5	2,5	2,5	2,5	3	3	3	3,5	6
	19							2,5	2,5	2,5	2,5	2,5	2,5	2,5	2,5	3	3	3	3	3	3	3	3	3	3,5	4	8
	22							2,5	2,5	2,5	2,5	2,5	2,5	3	3	3	3	3	3	3	3	3	3	3,5	3,5	5	11
900	16								2,5	2,5	2,5	2,5	2,5	2,5	2,5	2,5	3	3	3	2,5	2,5	2,5	3	3	3	3	3,5
	19								2,5	2,5	2,5	2,5	2,5	2,5	2,5	2,5	3	3	3	3	3	3	3	3	3	3,5	4
	22								2,5	2,5	2,5	2,5	2,5	3	3	3	3	3	3	3	3	3	3	3	3,5	3,5	5
905	16									2,5	2,5	2,5	2,5	2,5	2,5	2,5	2,5	2,5	2,5	2,5	2,5	2,5	3	3	3	3	3
	19									2,5	2,5	2,5	2,5	2,5	2,5	2,5	2,5	2,5	2,5	2,5	2,5	3	3	3	3	3,5	
	22									2,5	2,5	2,5	2,5	2,5	3	3	3	3	3	3	3	3	3	3	3	3,5	3
910	16										2,5	2,5	2,5	2,5	2,5	2,5	2,5	2,5	2,5	2,5	2,5	2,5	3	3	3	3	3
	19										2,5	2,5	2,5	2,5	2,5	2,5	2,5	2,5	2,5	2,5	2,5	3	3	3	3	3,5	
	22										2,5	2,5	2,5	2,5	2,5	3	3	3	3	3	3	3	3	3	3	3,5	3
915	16											2,5	2,5	2,5	2,5	2,5	2,5	2,5	2,5	2,5	2,5	2,5	3	3	3	3	3
	19											2,5	2,5	2,5	2,5	2,5	2,5	2,5	2,5	2,5	2,5	3	3	3	3	3,5	
	22											2,5	2,5	2,5	2,5	2,5	3	3	3	3	3	3	3	3	3	3,5	3
920	16												2,5	2,5	2,5	2,5	2,5	2,5	2,5	2,5	2,5	2,5	2,5	3	3	3	3
	19												2,5	2,5	2,5	2,5	2,5	2,5	2,5	2,5	2,5	2,5	3	3	3	3,5	
	22												2,5	2,5	2,5	2,5	2,5	3	3	3	3	3	3	3	3	3,5	3
925	16													2,5	2,5	2,5	2,5	2,5	2,5	2,5	2,5	2,5	2,5	2,5	2,5	2,5	2,5
	19													2,5	2,5	2,5	2,5	2,5	2,5	2,5	2,5	2,5	2,5	2,5	2,5	2,5	2,5
	22													2,5	2,5	2,5	2,5	2,5	2,5	2,5	2,5	3	3	3	3		

Instalación en alto de lavavajillas integrables

La tabla superior contiene las separaciones necesarias (D) en milímetros entre la puerta de madera del lavavajillas y el cajón inferior. Esta separación está expresada en función de la altura del nicho (A), la altura del zócalo (C) y el grosor de la puerta (B). Los grosores de las puertas son los estándares usados para la integración del lavavajillas.



Instalación de lavavajillas en alto con puerta deslizante

Los lavavajillas con puerta deslizante se pueden instalar en alto, en semi-columna, lo que facilita su carga y descarga. Para su correcta integración se debe respetar una holgura entre la puerta del lavavajillas y el cajón inferior. Estas tablas indican este espacio para la correcta integración.

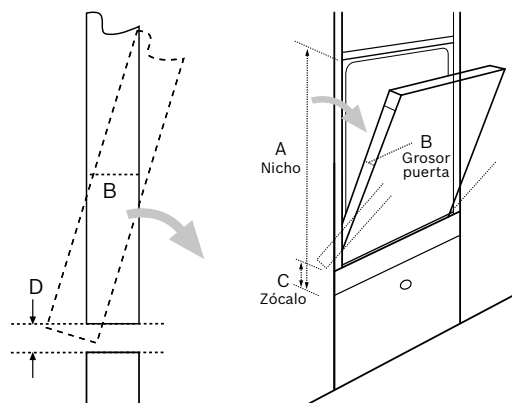
Instalación SIN ACHAFLANADO interior del cajón

Lavavajillas totalmente integrable ancho 60 cm con PUERTA DESLIZANTE

Altura nicho A (mm)	Grosor puerta B (mm)	Altura zócalo C (mm)																									
		50	55	60	65	70	75	80	85	90	95	100	105	110	115	120	125	130	135	140	145	150	155	160	165	170	
815	16	3	3	3	3	3	3	3	3	3	3	3,5	3,5	3,5	3,5	3,5	4	4	4	6							
	19	3,5	3,5	3,5	4	4	4	4	4	4,5	4,5	4,5	4,5	5	5	5,5	5,5	6	6,5	11							
	22																										
820	16		3	3	3	3	3	3	3	3	3	3	3,5	3,5	3,5	3,5	4	4	4	6							
	19		3	3	3,5	3,5	3,5	3,5	3,5	3,5	3,5	4	4	4	4	4,5	4,5	4,5	5	5	8						
	22			3,5	3,5	3,5	4	4	4	4	4	4,5	4,5	4,5	5	5	5,5	5,5	6	6,5	11						
825	16			3	3	3	3	3	3	3	3	3	3,5	3,5	3,5	3,5	4	4	4	6							
	19			3	3	3,5	3,5	3,5	3,5	3,5	3,5	3,5	4	4	4	4	4,5	4,5	4,5	5	5	8					
	22				3,5	3,5	3,5	4	4	4	4	4	4,5	4,5	4,5	5	5	5,5	5,5	6	6,5	11					
830	16				3	3	3	3	3	3	3	3	3	3,5	3,5	3,5	3,5	4	4	4	6						
	19				3	3	3,5	3,5	3,5	3,5	3,5	3,5	4	4	4	4	4,5	4,5	4,5	5	5	8					
	22					3,5	3,5	3,5	4	4	4	4	4	4,5	4,5	4,5	5	5	5,5	5,5	6	6,5	11				
835	16					3	3	3	3	3	3	3	3	3	3,5	3,5	3,5	3,5	4	4	4	6					
	19					3	3	3,5	3,5	3,5	3,5	3,5	3,5	4	4	4	4	4,5	4,5	4,5	5	5	8				
	22						3,5	3,5	3,5	4	4	4	4	4	4,5	4,5	4,5	5	5	5,5	5,5	6	6,5	11			
840	16						3	3	3	3	3	3	3	3	3	3,5	3,5	3,5	3,5	4	4	4	6				
	19						3	3	3,5	3,5	3,5	3,5	3,5	4	4	4	4	4,5	4,5	4,5	5	5	8				
	22							3,5	3,5	3,5	4	4	4	4	4	4,5	4,5	4,5	5	5	5,5	5,5	6	6,5	11		
845	16							3	3	3	3	3	3	3	3	3	3,5	3,5	3,5	3,5	4	4	4	6			
	19							3	3	3,5	3,5	3,5	3,5	3,5	4	4	4	4	4,5	4,5	4,5	5	5	8			
	22								3	3	3	3	3	3	3	3	3,5	3,5	3,5	3,5	4	4	4	4	6		
850	16								3	3	3	3	3	3	3	3	3	3,5	3,5	3,5	3,5	4	4	4	6		
	19								3	3	3,5	3,5	3,5	3,5	3,5	3,5	4	4	4	4	4,5	4,5	4,5	5	5	8	
	22									3,5	3,5	3,5	4	4	4	4	4	4,5	4,5	4,5	5	5	5,5	5,5	6	6,5	
855	16									3	3	3	3	3	3	3	3	3,5	3,5	3,5	3,5	4	4	4	4	6	
	19									3	3	3,5	3,5	3,5	3,5	3,5	3,5	4	4	4	4	4,5	4,5	4,5	5	5	
	22										3	3	3,5	3,5	3,5	3,5	3,5	3,5	4	4	4	4	4,5	4,5	4,5	5	
860	16										3,5	3,5	3,5	4	4	4	4	4,5	4,5	4,5	5	5	5,5	5,5	6	6,5	
	19										3	3	3	3	3	3	3	3	3,5	3,5	3,5	3,5	4	4	4	6	
	22											3	3	3,5	3,5	3,5	3,5	3,5	3,5	4	4	4	4	4,5	4,5	4,5	
865	16	3	3	3	3	3	3	3	3	3	3	3,5	3,5	3,5	3,5	3,5	4	4	4	6							
	19	3	3	3,5	3,5	3,5	3,5	3,5	3,5	3,5	4	4	4	4	4,5	4,5	4,5	5	5	8							
	22	3,5	3,5	3,5	4	4	4	4	4	4	4,5	4,5	4,5	5	5	5,5	5,5	6	6,5	11							
870	16		3	3	3	3	3	3	3	3	3	3	3,5	3,5	3,5	3,5	3,5	4	4	4	6						
	19		3	3	3,5	3,5	3,5	3,5	3,5	3,5	3,5	4	4	4	4	4,5	4,5	4,5	5	5	8						
	22		3,5	3,5	3,5	4	4	4	4	4	4	4,5	4,5	4,5	5	5	5,5	5,5	6	6,5	11						
875	16			3	3	3	3	3	3	3	3	3	3	3,5	3,5	3,5	3,5	3,5	4	4	4	6					
	19			3	3	3,5	3,5	3,5	3,5	3,5	3,5	4	4	4	4	4	4,5	4,5	4,5	5	5	8					
	22				3,5	3,5	3,5	4	4	4	4	4	4,5	4,5	4,5	5	5	5,5	5,5	6	6,5	11					
880	16				3	3	3	3	3	3	3	3	3	3,5	3,5	3,5	3,5	3,5	4	4	4	6					
	19				3	3	3,5	3,5	3,5	3,5	3,5	3,5	4	4	4	4	4	4,5	4,5	4,5	5	5	8				
	22					3,5	3,5	3,5	4	4	4	4	4	4,5	4,5	4,5	5	5	5,5	5,5	6	6,5	11				
885	16					3	3	3	3	3	3	3	3	3	3,5	3,5	3,5	3,5	4	4	4	6					
	19					3	3	3,5	3,5	3,5	3,5	3,5	3,5	4	4	4	4	4,5	4,5	4,5	5	5	8				
	22						3,5	3,5	3,5	4	4	4	4	4	4,5	4,5	4,5	5	5	5,5	5,5	6	6,5	11			
890	16						3	3	3	3	3	3	3	3	3	3,5	3,5	3,5	3,5	4	4	4	6				
	19						3	3	3,5	3,5	3,5	3,5	3,5	3,5	4	4	4	4	4,5	4,5	4,5	5	5	8			
	22							3,5	3,5	3,5	4	4	4	4	4	4,5	4,5	4,5	5	5	5,5	5,5	6	6,5	11		
895	16							3	3	3	3	3	3	3	3	3	3	3,5	3,5	3,5	3,5	4	4	4	6		
	19							3	3	3,5	3,5	3,5	3,5	3,5	4	4	4	4	4,5	4,5	4,5	5	5	8			
	22								3,5	3,5	3,5	4	4	4	4	4	4	4,5	4,5	4,5	5	5	5,5	5,5	6	6,5	
900	16								3	3	3	3	3	3	3	3	3	3	3,5	3,5	3,5	3,5	4	4	4	6	
	19								3	3	3,5	3,5	3,5	3,5	3,5	4	4	4	4	4,5	4,5	4,5	5	5	8		
	22									3,5	3,5	3,5	4	4	4	4	4	4	4,5	4,5	4,5	5	5	5,5	5,5	6	6,5
905	16									3	3	3	3	3	3	3	3	3	3	3,5	3,5	3,5	3,5	4	4	6	
	19									3	3	3,5	3,5	3,5	3,5	3,5	4	4	4	4	4,5	4,5	4,5	5	5	8	
	22										3,5	3,5	4	4	4	4	4	4	4,5	4,5	4,5	5	5	5,5	5,5	6	
910	16										3	3	3	3	3	3	3	3	3	3,5	3,5	3,5	3,5	4	4	6	
	19										3	3	3,5	3,5	3,5	3,5	3,5	4	4	4	4	4,5	4,5	4,5	5	5	
	22											3,5	3,5	3,5	4	4	4	4	4	4,5	4,5	4,5	5	5	8		
915	16											3	3	3	3	3	3	3	3	3,5	3,5	3,5	3,5	4	4	6	
	19											3	3	3,5	3,5	3,5	3,5	3,5	4	4	4	4	4,5	4,5	4,5	5	
	22												3,5	3,5	4	4	4	4	4	4,5	4,5	4,5	5	5	8		
920	16												3	3	3	3	3	3	3	3	3,5	3,5	3,5	3,5	4	6	
	19												3	3	3,5	3,5	3,5	3,5	3,5	4	4	4	4	4,5	4,5	5	
	22													3,5	3,5	4	4	4	4	4	4,5	4,5	4,5	5	5	8	
925	16													3	3	3	3	3	3	3	3	3	3	3,5	3,5	3,5	
	19														3	3	3,5	3,5	3,5	3,5	3,5	4	4	4	6		
	22															3,5	3,5	4	4	4	4	4	4,5	4,5	4,5	5	

Instalación en alto de lavavajillas integrables

La tabla superior contiene las separaciones necesarias (D) en milímetros entre la puerta de madera del lavavajillas y el cajón inferior. Esta separación está expresada en función de la altura del nicho (A), la altura del zócalo (C) y el grosor de la puerta (B). Los grosores de las puertas son los estándares usados para la integración del lavavajillas.



Características técnicas lavavajillas

Características

		Serie 8		Serie 6		Serie 4		Serie 2		Serie 4		Serie 2		Serie 4																	
Características		Libre instalación 60 cm														Libre instalación 45 cm														Compacto	
Modelo		SMS8YCI01E		SMS6ZDI08E		SMS6ZCI42E		SMS4EMI00E		SMS2HMI00E		SMS2HKI00E		SRS4HMI61E		SRS2HKI59E		SRS2IKW04E		SKS62E32EU											
Acero inoxidable antihuellas																															
Blanco				SMS6ZDW08E		SMS6ZCW42E		SMS4EMW00E		SMS2HMW00E		SMS2HKW00E																			
Etiquetado energético* y otra información técnica																															
Clase de eficiencia energética ¹⁾		B		C		C		C		D		D		E		E		F		F											
Energía ²⁾ / agua ³⁾		kWh / litros		65 / 9,5		74 / 9,5		74 / 9,5		84 / 9,5		82 / 9,5		76 / 9,5		70 / 8,5		78 / 9,5		61 / 8											
Capacidad		nº servicios		14		13		13		13		12		10		9		9		6											
Duración del programa ⁴⁾		h:min		3:55		3:55		3:55		4:35		4:55		3:40		3:40		3:35		3:55											
Potencia sonora		dB(A) re 1 pW		43		42		44		44		46		44		46		48		49											
Clase de eficiencia sonora		B		B		B		B		C		C		B		C		C		C											
Prestaciones																															
Tipo de instalación		Libre instalación		Libre instalación		Libre instalación		Libre instalación		Libre instalación		Libre instalación		Libre instalación		Libre instalación		Libre instalación		Libre instalación											
Integración: puerta fija / puerta deslizante		-		-		-		-		-		-		-		-		-		-											
StatusLight/TimeLight/InfoLight		-		-		-		-		-		-		-		-		-		-											
Motor EcoSilence		•		•		•		•		•		•		•		•		•		•											
Sistema de secado con Zeolitas		•		•		•		-		-		-		-		-		-		-											
Intercambiador de calor / Asistente de secado		•/•		•/-		•/-		•/•		•/-		•/-		•/-		•/-		-/-		-											
Protección del cristal: válvula de ajuste de dureza del agua		•		-		-		-		-		-		-		-		-		-											
Todo en 1: detección automática de detergentes combinados		•		•		•		•		•		•		•		•		•		•											
Programas y funciones																															
AquaSensor/nº de programas automáticos		•/1		•/1		•/1		•/1		•/1		•/1		•/1		•/1		•/1		•/1											
Programa Intensivo		70°C/145-150 min		70°C/145-150 min		70°C/145-150 min		70°C/125-135 min		70°C/125-135 min		70°C/125-135 min		70°C/115-125 min		70°C/115-125 min		70°C/125-135 min		70°C/120 min											
Programa Mix o Automático		45-65°C/100-160 min		45-65°C/100-160 min		45-65°C/100-160 min		45-65°C/100-165 min		45-65°C/100-165 min		45-65°C/100-165 min		45-65°C/95-160 min		45-65°C/95-160 min		45-65°C/95-160 min		45-65°C/110-170 min											
Programa 1 hora		-		-		-		65°C/60 min		65°C/60 min		65°C/60 min		65°C/60 min		65°C/60 min		65°C/60 min		-											
Programa Rápido 60°C		60°C/89 min		60°C/89 min		60°C/89 min		-		-		-		-		-		-		-											
Programa ECO		50°C/235 min		50°C/235 min		50°C/235 min		50°C/275 min		50°C/295 min		50°C/295 min		50°C/220 min		50°C/220 min		50°C/215 min		50°C/235 min											
Programa Silencio		50°C/240 min		50°C/240 min		50°C/240 min		50°C/240 min		50°C/240 min		50°C/240 min		50°C/240 min		50°C/240 min		-		-											
Programa Copas 40°C		40°C/100-105 min		-		40°C/100-105 min		-		-		-		-		-		-		40°C/80 min											
Programa Rápido 45°C		45°C/35 min		-		45°C/35 min		-		-		-		-		-		-		45°C/29 min											
Programa Prelavado		0°C/15 min		0°C/15 min		0°C/15 min		0°C/15 min		0°C/15 min		0°C/15 min		0°C/15 min		-		-		0°C/15 min											
Configuración programa favorito		•		•		•		•		•		•		•		-		-		-											
Programa Limpieza de la cuba		•		•		•		•		•		•		•		•		•		-											
Función secado eficiente		-		-		-		•		-		-		-		-		-		-											
Función SpeedPerfect+		-		•		-		•		-		•		•		•		•		•											
Función ExtraBrillo		-		-		-		-		-		-		-		-		-		-											
Función Zona Intensiva		•		-		•		-		-		-		•		-		-		-											
Función Media Carga		-		•		-		•		-		•		-		-		-		-											
Función Higiene Plus		•		-		-		-		-		-		-		-		-		-											
Función Extra Secado		•		•		•		-		•		•		•		•		•		•											
Silence on demand: selección vía manual / vía App HC		-/•		-/•		-/•		-/•		-/•		-/•		-/-		-/-		-/-		-/-											
Apertura automática fin de programa: selección vía manual / vía App HC		-/•		-/-		-/-		•/•		-/-		-/-		-/-		-/-		-/-		-/-											
Control del aparato																															
Tecnología Home Connect		•		•		•		•		•		•		-		-		-		-											
Función "i"		-		-		-		-		-		-		-		-		-		-											
TouchControl frontal/superior		-/•		-/•		•/-		-/-		-/-		-/-		-/-		-/-		-/-		-/-											
Display		TFT		•		•		•		•		•		•		•		•		•											
Color de la información del display		Imágenes y textos		Blanco y rojo		Blanco y rojo		Blanco y rojo		Blanco y rojo		Blanco y rojo		Blanco y rojo		Blanco y rojo		Blanco y rojo		Rojo											
Indicación de reposición de sal		•		•		•		•		•		•		•		•		•		•											
Indicación de reposición de abrillantador		•		•		•		•		•		•		•		•		•		•											
Programación diferida		h		24		24		24		24		24		24		24		9		24											
Indicación de tiempo restante		•		•		•		•		•		•		•		•		•		•											
Señal acústica fin de programa		•		•		-		-		-		-		-		-		-		-											
Equipamiento																															
Iluminación interior EmotionLight		•		-		-		-		-		-		-		-		-		-											
3ª bandeja VarioDrawer		•		-		•		•		•		-		•		-		-		-											
3ª cesta superior		-		•		-		-		-		-		-		-		-		-											
Cestillo para cubiertos en cesta inferior		-		•		-		-		-		•		-		•		•		•											
Tipo de cestas		Max Flex Pro		Max Flex		Max Flex		-		-		-		-		-		-		-											
Color cestas		Plata		Plata		Plata		Plata/Gris oscuro		Plata/Gris oscuro		Plata/Gris oscuro		Plata/Gris oscuro		Plata/Gris oscuro		Plata		Plata											
Zona hidráulica ExtraClean en la cesta superior		•		•		•		-		-		-		•		-		-		-											
Bandeja dosificadora de detergentes combinados		•		•		•		•		•		•		•		•		•		-											
Terminaciones esféricas en varillas		•		•		•		-		-		-		-		-		-		-											
Varillas abatibles cesta superior/inferior		6/6+2		2/6		2/6		2/4		0/2		0/2		2/2		0/2		0/0		0/0											
Cesta superior regulable en altura		RackMatic 3		RackMatic 2		RackMatic 3		RackMatic 3		RackMatic 3		Sencilla		RackMatic 3		Sencilla		Sencilla		-											
Apoyo para copas en cesta inferior		•		-		-		-		-		-		-		-		-		-											
Soporte para tazas o copas en cesta superior		2		2		2		2		2		2		1		2		2		-											
Bandeja para grandes cubiertos		-		-		-		-		-		-		-		-		-		-											
Sistema de deslizamiento avanzado cesta superior		•		•		•		-		-		-		-		-		-		-											
Ruedines de baja fricción cesta inferior		•		•		•		•		•		•		•		•		•		-											
Freno en cesta inferior		•/-		•		•		•		•		•		•		•		•		-											
Cuba íntegra de acero/mixta con base Polinox®		•/-		•/-		•/-		•/-		•/-		•/-		•/-		•/-		•/-		-/-											
AquaStop con garantía de por vida**		•		•		•		•		•		•		•		•		•		•											
Bloqueo de seguridad para niños puerta/electrónica		-/•		-/•		-/•		-/•		-/•		-/•		-/•		-/•		-/•		-/-											
Dimensiones																															
Altura del aparato con/sin tapa		cm		84,5/81,5		84,5/81,5		84,5/81,5		84,5/81,5		84,5/81,5		84,5/81,5		84,5/81,5		84,5/81,5		45/-											
Anchura del aparato		cm		60		60		60		60		60		45		45		45		55,1											
Fondo del aparato		cm		60		60		60		60		60		60		60		60		50											
Fondo del aparato con puerta abierta		cm		115,5		115,5		115,5		115,5		115,5		115,5		115,5		115,5		84,5											
Altura regulable		cm		2		2		2		2		2		2		2		2		-											
Conexión eléctrica y toma de agua																															
Tensión nominal		V		220-240		220-240		220-240		220-240		220-240		220-240		220-240		220-240		220-240											
Intensidad corriente eléctrica		A		10		10		10		10		10		10		10		10		10											
Potencia total conexión a red eléctrica		Kw		2,4		2,4		2,4		2,4		2,4		2,4		2,4		2,4		2,4											
Frecuencia de red		Hz		50-60		50-60		50-60		50-60		50-60		50-60		50-60		50-60		50-60											
Longitud del cable de conexión		cm		175		175		175		175		175		175		175		175		175											
Tipo de enchufe				Schuko		Schuko		Schuko		Schuko		Schuko		Schuko		Schuko		Schuko		Schuko											
Longitud del tubo de entrada de agua		cm		165		165		165		165		165		165		165		165		165											
Longitud del tubo de desagüe		cm		190		190		190		190		190		205		205		205		215											
Posibilidad de conexión a agua fría o caliente				•		•		•		•		•		•		•		•		-											
Conexión a la red de agua caliente hasta 60°C				•		•		•		•		•		•		•		•		•											

• Sí tiene/ -No tiene
*Información de etiquetado energético según el Reglamento (UE) nº 2017/1369 del Parlamento Europeo y del Consejo y el Reglamento Delegado (UE) 2019/2017 de la Comisión.
**Ver términos de la garantía en BOSCH-home.bsh-group.es/aquastop.
1) Clase de eficiencia energética en una escala de A (más eficiente) a G (menos eficiente).
2) Consumo de energía en kWh/100 ciclos de lavado (usando el programa Eco).
3) Consumo de agua en litros/ciclo de lavado (usando el programa Eco).
4) Duración del programa Eco.

Características técnicas lavavajillas

Características

		Serie 8		Serie 6		Serie 4		Serie 2		Serie 4		Serie 2									
Características		Totalmente integrables 60 cm										Integrable		Totalmente integrables 45 cm							
Modelo																					
Acero inoxidable antihuellas																					
Negro		SMV8YCX01E		SMH6ZDX00E		SHH4HCX48E		SGH4HCX48E		SGV4HCX48E		SGV2HAX02E		SGV2ITX18E		SGI4HCS48E		SPV4EMX21E		SRV2HKX41E	
Etiquetado energético* y otra información técnica																					
Clase de eficiencia energética ¹⁾		B		C		D		D		D		D		E		D		D		E	
Energía ²⁾ / agua ³⁾		kWh / litros		65 / 9,5		74 / 9,5		85 / 9,5		85 / 9,5		84 / 9,5		92 / 9,5		85 / 9,5		67 / 9,5		70 / 8,5	
Capacidad		nº servicios		14		13		14		14		13		12		10		14		9	
Duración del programa ⁴⁾		h:min		3:55		3:55		4:55		4:55		4:55		4:30		4:55		3:30		3:40	
Potencia sonora		dB(A) re 1 pW		43		42		44		44		44		48		44		45		46	
Clase de eficiencia sonora				B		B		B		B		C		C		B		C		C	
Prestaciones																					
Tipo de instalación		Tot. integrable		Tot. integrable		Tot. integrable		Tot. integrable		Tot. integrable		Tot. integrable		Tot. integrable		Semi-integrable		Tot. integrable		Tot. integrable	
Integración: puerta fija / puerta deslizante		●/-		-/●		-/●		-/●		●/-		●/-		●/-		●/-		●/-		●/-	
StatusLight/TimeLight/InfoLight		-/-/●		●/-/-		●/-/-		●/-/-		-/-/●		-/-/●		-/-/●		-/-/-		-/-/●		-/-/●	
Motor EcoSilence		●		●		●		●		●		●		●		●		●		●	
Sistema de secado con Zeolitas		-		-		-		-		-		-		-		-		-		-	
Intercambiador de calor / Asistente de secado		●/●		●/-		●/-		●/-		●/-		●/-		-/-		●/-		●/●		●/-	
Protección del cristal: válvula de ajuste de dureza del agua		-		-		-		-		-		-		-		-		-		-	
Todo en 1: detección automática de detergentes combinados		●		●		●		●		●		●		●		●		●		●	
Programas y funciones																					
AquaSensor/nº de programas automáticos		●/1		●/1		●/1		●/1		●/1		●/1		●/1		●/1		●/1		●/1	
Programa Intensivo		70°C/145-150 min		70°C/145-150 min		70°C/125-135 min		70°C/125-135 min		70°C/125-135 min		70°C/125-135 min		70°C/125-135 min		70°C/125-135 min		70°C/115-125 min		70°C/115-125 min	
Programa Mix o Automático		45-65°C/100-160 min		45-65°C/100-160 min		45-65°C/100-165 min		45-65°C/100-165 min		45-65°C/100-165 min		45-65°C/100-165 min		45-65°C/105-165 min		45-65°C/100-165 min		45-65°C/95-160 min		45-65°C/95-160 min	
Programa 1 hora		-		-		65°C/60 min		65°C/60 min		65°C/60 min		65°C/60 min		65°C/60 min		65°C/60 min		65°C/60 min		65°C/60 min	
Programa Rápido 60 °C		60°C/89 min		60°C/89 min		-		-		-		-		-		-		-		-	
Programa ECO		50°C/235 min		50°C/235 min		50°C/295 min		50°C/295 min		50°C/295 min		50°C/295 min		50°C/270 min		50°C/295 min		50°C/210 min		50°C/220 min	
Programa Silencio		50°C/240 min		50°C/240 min		50°C/240 min		50°C/240 min		50°C/240 min		-		-		50°C/240 min		50°C/240 min		-	
Programa Copas 40 °C		40°C/100-105 min		-		-		-		-		-		-		-		-		-	
Programa Rápido 45 °C		45°C/35 min		-		-		-		-		-		-		-		-		-	
Programa Prelavado		0°C/15 min		0°C/15 min		0°C/15 min		0°C/15 min		0°C/15 min		-		-		0°C/15 min		0°C/15 min		-	
Configuración programa favorito		●		●		●		●		●		-		-		●		●		-	
Programa Limpieza de la cuba		●		●		●		●		●		●		●		●		●		●	
Función secado eficiente		-		-		-		-		-		-		-		-		-		-	
Función SpeedPerfect+		●		●		●		●		●		●		●		●		●		●	
Función ExtraBrillo		-		-		-		-		-		-		-		-		-		-	
Función Zona Intensiva		●		-		-		-		-		-		-		-		●		-	
Función Media Carga		-		●		●		●		●		●		●		●		-		-	
Función Higiene Plus		-		-		-		-		-		-		-		-		-		-	
Función Extra Secado		●		●		●		●		●		●		●		●		-		●	
Silence on demand: selección vía manual / vía App HC		-/●		-/●		-/-		-/-		-/-		-/-		-/-		-/-		-/●		-/-	
Apertura automática fin de programa: selección vía manual / vía App HC		-/●		-/-		-/-		-/-		-/-		-/-		-/-		-/-		●/●		-/-	
Control del aparato																					
Tecnología Home Connect		●		●		-		-		-		-		-		-		●		-	
Función "i"		-		-		-		-		-		-		-		-		-		-	
TouchControl frontal/superior		-/●		-/●		-/-		-/-		-/-		-/-		-/-		-/-		-/-		-/-	
Display		TFT		●		●		●		●		●		●		●		●		●	
Color de la información del display		Imágenes y textos		Blanco y rojo		Blanco y rojo		Blanco y rojo		Blanco y rojo		Blanco y rojo		Blanco y rojo		Blanco y rojo		Blanco y rojo		Blanco y rojo	
Indicación de reposición de sal		●		●		●		●		●		●		●		●		●		●	
Indicación de reposición de abrillantador		●		●		●		●		●		●		●		●		●		●	
Programación diferida		h		24		24		24		24		9		9		24		24		9	
Indicación de tiempo restante		●		●		●		●		●		-		-		-		-		-	
Señal acústica fin de programa		●		●		●		●		●		●		●		●		●		●	
Equipamiento																					
Iluminación interior EmotionLight		●		-		-		-		-		-		-		-		-		-	
3ª bandeja VarioDrawer		●		-		●		●		●		-		-		●		●		-	
3ª cesta superior		-		●		-		-		-		-		-		-		-		-	
Cestillo para cubiertos en cesta inferior		-		●		-		-		-		●		●		-		-		●	
Tipo de cestas		Max Flex Pro		Max Flex		Flex		Flex		Flex		Flex		-		Flex		-		-	
Color cestas		Plata		Plata		Plata/Gris oscuro		Plata/Gris oscuro		Plata/Gris oscuro		Plata/Gris oscuro		Gris claro		Plata/Gris oscuro		Plata/Gris oscuro		Plata/Gris oscuro	
Zona hidráulica ExtraClean en la cesta superior		●		●		-		-		-		-		-		-		-		-	
Bandeja dosificadora de detergentes combinados		●		●		●		●		●		●		●		●		●		●	
Terminaciones esféricas en varillas		-		●		-		-		-		-		-		-		-		-	
Varillas abatibles cesta superior/inferior		6/6+2		2/6		2/2		2/2		2/2		2/2		0/0		2/2		2/2		0/2	
Cesta superior regulable en altura		RackMatic 3		RackMatic 2		RackMatic 3		RackMatic 3		RackMatic 3		RackMatic 3		-		RackMatic 3		RackMatic 3		-	
Apoyo para copas en cesta inferior		●		-		●		●		●		-		-		●		●		-	
Soporte para tazas o copas en cesta superior		2		2		2		2		2		2		2		2		1		2	
Bandeja para grandes cubiertos		-		-		-		-		-		-		-		-		-		-	
Sistema de deslizamiento avanzado cesta superior		●		●		-		-		-		-		-		-		-		-	
Ruedines de baja fricción cesta inferior		●		●		●		●		●		●		●		●		●		●	
Freno en cesta inferior		●		●		●		●		●		●		●		●		●		●	
Cuba íntegra de acero/mixta con base Polinox®		●/-		●/-		●/-		●/-		●/-		●/-		-/●		●/-		●/-		●/-	
AquaStop con garantía de por vida**		●		●		●		●		●		●		●		●		●		●	
Bloqueo de seguridad para niños puerta/electrónica		-/●		-/●		-/-		-/-		-/-		-/-		-/-		-/-		-/-		-/-	
Dimensiones																					
Altura del aparato con/sin tapa		cm		-/81,5		-/81,5		-/86,5		-/81,5		-/81,5		-/81,5		-/81,5		-/81,5		-/81,5	
Anchura del aparato		cm		59,8		59,8		59,8		59,8		59,8		59,8		59,8		44,8		44,8	
Fondo del aparato		cm		55		55		55		55		55		55		57,3		55		55	
Fondo del aparato con puerta abierta		cm		115		115		120		115		115		115		115,5		115		115	
Altura regulable		cm		6		6		6		6		6		6		6		6		6	
Conexión eléctrica y toma de agua																					
Tensión nominal		V		220-240		220-240		220-240		220-240		220-240		220-240		220-240		220-240		220-240	
Intensidad corriente eléctrica		A		10		10		10		10		10		10		10		10		10	
Potencia total conexión a red eléctrica		Kw		2,4		2,4		2,4		2,4		2,4		2,4		2,4		2,4		2,4	
Frecuencia de red		Hz		50-60		50-60		50-60		50-60		50-60		50-60		50-60		50-60		50-60	
Longitud del cable de conexión		cm		175		175		175		175		175		175		175		175		175	
Tipo de enchufe				Schuko		Schuko		Schuko		Schuko		Schuko		Schuko		Schuko		Schuko		Schuko	
Longitud del tubo de entrada de agua		cm		165		165		165		165		165		165		165		165		165	
Longitud del tubo de desagüe		cm		190		190		190		190		190		190		190		205		205	
Posibilidad de conexión a agua fría o caliente				●		●		●		●		●		-		●		●		●	
Conexión a la red de agua caliente hasta 60 °C				●		●		●		●		●		●		●		●		●	

● Sí tiene/ -No tiene
*Información de etiquetado energético según el Reglamento (UE) nº 2017/1369 del Parlamento Europeo y del Consejo y el Reglamento Delegado (UE) 2019/2017 de la Comisión.
**Ver términos de la garantía en BOSCH-home.bsh-group.es/aquastop.
1) Clase de eficiencia energética en una escala de A (más eficiente) a G (menos eficiente).
2) Consumo de energía en kWh/100 ciclos de lavado (usando el programa Eco).
3) Consumo de agua en litros/ciclo de lavado (usando el programa Eco).
4) Duración del programa Eco.