



BOSCH

Разработано для жизни

Бытовая техника.

Программа 2020/2021



Приятно доверить свой дом обладателям наград.

Выдающийся дизайн и прогрессивные технологии бытовой техники Bosch улучшают качество современной жизни.

Бренд № 1.

Сегодня Bosch занимает ведущие позиции на рынке бытовой техники в мире, на европейском уровне и в России. Bosch предлагает качество и совершенные технологии для лучшей жизни. Именно поэтому потребители во всем мире выбирают бытовую технику Bosch: малые бытовые приборы, варочные панели и духовые шкафы, холодильники и морозильники, стиральные и посудомоечные машины.

**WORLD'S
BRAND No.1***

В 2019 году Bosch был удостоен следующих званий:
Bosch бренд № 1 на рынке крупной бытовой техники в Европе.*
Bosch бренд № 1 в мире среди посудомоечных машин.*

*Источник: Euromonitor, данные по объемам продаж, 2019 г.






Комфорт вашего дома в сочетании с высокими технологиями.

Бытовая техника Bosch с технологией Home Connect*.



 **Home Connect**

Приложение Home Connect доступно для бесплатного скачивания в AppStore для iPhone и Google Play для Android и установки на смартфон или планшет с функцией Wi-Fi. Скачайте приложение Home Connect сегодня и попробуйте демо режим для знакомства с Home Connect. Воспользуйтесь QR-кодом, чтобы загрузить приложение Home Connect на ваше мобильное устройство.



Вытяжки, варочные панели и духовые шкафы Home Connect.

Технология Home Connect откроет вам дверь в целый мир изысканных рецептов, упростив процесс приготовления различных блюд и выпекания, и позволит вам добиться прекрасных кулинарных результатов.

Блюда и рецепты.

В приложении Home Connect доступны рецепты блюд, разработанные специально для ваших варочной поверхности и духового шкафа. Все настройки передаются из приложения в варочную панель и духовой шкаф, и приборы автоматически начнут готовить с оптимальными установками времени и температуры.

Cooking sensor.

С приложением Home Connect у вас есть возможность удаленного управления варочной поверхностью, оснащенной сенсором варки PerfectCook и сенсором жарки PerfectFry. Достаточно нажать кнопку «старт» на сенсоре, и он свяжется с варочной поверхностью. Вы сможете установить температуру в пяти различных диапазонах, и эта температура будет точно поддерживаться.

Программа AutoControl.

При помощи Home Connect вы можете связать варочную поверхность и вытяжку в единый комплекс при помощи модулей WI-FI и управлять приборами удаленно.

Фоновая подсветка Emotion Light.

Уютную атмосферу кухни можно дополнить мягким фоновым светом. Вы получаете возможность создать индивидуальную атмосферу на кухне благодаря настраиваемой подсветке.

Индикатор загрязнения фильтра.

На экране приложения отражается информация о состоянии жирулавливающего фильтра или процент наполненности угольного фильтра. Помимо этой информации, приложение пришлет напоминание о снижении производительности или напоминание вымыть жирулавливающий фильтр либо заменить угольный.



Управлять бытовыми приборами просто и удобно с мобильным приложением Home Connect.

Стиральные машины и сушильные машины. Холодильники.

Функция Home Connect сделает процесс отстирывания белья еще проще. Теперь вам не нужно задумываться о том, какую программу и дополнительные функции необходимо включить, чтобы постирать ваши любимые вещи.

Функция Easy Start.

Изменяет подход к выбору программ для стирки. Вначале вы выбираете тип одежды, добавляя вещи в виртуальную корзину, затем устанавливаете степень деликатности ткани, степень загрязнения и другие желательные параметры стирки. Приложение само выберет наиболее подходящую программу стирки и дополнительные опции.

Программа My Time.

Позволяет задавать продолжительность стирки одежды, изготовленной из хлопка или синтетики, в диапазоне от 20 мин до 3,5 часов.

Дополнительные программы.

Инженерная мысль не стоит на месте, со временем могут появляться новые программы стирки. Приложение Home Connect позволит запустить эти программы на вашей стиральной машине. Таким образом, функциональность машины расширится.

С помощью мобильного приложения у вас будет вся необходимая информация. Даже находясь далеко, вы всегда будете знать, какие еще продукты необходимо купить, чтобы устроить шикарный ужин, который вы запланировали.

Камеры в холодильном отделении.

Две камеры, расположенные внутри холодильника, делают фотографии при каждом закрытии дверцы, затем передают изображения на ваше мобильное устройство. Теперь вы с легкостью можете заглянуть в свой холодильник в любое время, где бы вы ни находились.

Гид по хранению.

Поможет выбрать правильное место для хранения в разных зонах холодильника для каждого продукта. В дополнение к этой функции, приложение Home Connect предоставляет справочную информацию, в том числе о сроках и условиях хранения продуктов в холодильном и морозильном отделениях и их пищевой ценности.



Посудомоечные машины.

Технология Home Connect делает процесс мытья посуды еще проще. Теперь вам не нужно задумываться о том, какую программу и дополнительные функции необходимо включить, чтобы вымыть тот или иной тип посуды.

Функция Easy Start.

Изменяет подход к выбору программ мытья посуды. Вначале вы выбираете тип загрузки – например, «Стаканы и хрупкая посуда», – затем устанавливаете другие желательные параметры мытья – например, быстрое или экономичное мытье, – и приложение Home Connect само выберет наиболее подходящую программу мытья посуды и дополнительные опции.

Фоновая подсветка Emotion Light.

Приложение Home Connect дает возможность выбрать любой цвет подсветки моечной камеры посудомоечной машины. Например, ее можно сделать такой же, как фоновая подсветка на кухне.

Программа очистки прибора Machine Care.

Всякий раз, когда посудомоечная машина выполнит 30 циклов мытья посуды, вы получите уведомление о том, что необходимо выполнить очистку машины.

Управление и мониторинг техники.

Функция удаленного запуска.

Позволяет запустить/остановить работу прибора через мобильное приложение Home Connect. Вы можете включать/выключать режимы нагрева в духовом шкафу, изменять настройки в стиральной или посудомоечной машине или включить кофемашину к своему приезду. Кроме того, приложение Home Connect сообщает о завершении программы приготовления пищи, стирки белья, мытья посуды, а также о необходимости провести обслуживание прибора - например, добавить соль или ополаскиватель в посудомоечную машину, провести декальцинацию кофемашины и т.п.



Home Connect



В Bosch легко найти именно то, что вы искали.

10 Духовые шкафы

- 11 Технические особенности и польза
- 18 Серия NeoKlassik

50 Компактные приборы

60 Варочные панели

- 61 Технические особенности и польза
- 67 Индукционные варочные панели с интегрированной вытяжкой
- 69 Индукционные варочные панели
- 76 Электрические варочные панели
- 80 Газовые варочные панели
- 85 Варочные панели. Серия Domino
- 86 Схемы встраивания варочных панелей

90 Вытяжки

- 91 Технические особенности и польза
- 92 Вытяжки настенные
- 95 Встраиваемые вытяжки
- 98 Вытяжки. Схемы встраивания

102 Холодильники

- 103 Холодильники и морозильники встраиваемые
- 110 Холодильники Side-by-Side
- 112 Отдельностоящие холодильники
- 123 Технические особенности и польза



124 Посудомоечные машины

- 125 Посудомоечные машины 60 см
- 130 Посудомоечные машины 45 см
- 133 Схемы подключения и схемы встраивания
- 134 Отдельностоящие посудомоечные машины
- 138 Технические особенности и польза
- 141 Дополнительные принадлежности

142 Стиральные машины

- 143 Встраиваемые стиральные машины
- 144 Отдельностоящие стиральные машины
- 155 Отдельностоящие стирально-сушильные машины
- 156 Отдельностоящие сушильные машины
- 160 Технические особенности и польза
- 161 Дополнительные принадлежности, схемы встраивания и подключения

162 Сервис



on
①
off

menu

Verwarmingsmethode
4D HeteLucht
Temperatuur
AddedSteam
Niveau 0

▶ 16m40s
1200°C

Kooktijd
20m00s
Eind
19:00
Snel voorverwarmen
Off

start
▶
stop

Ⓟ BOSCH

Духовые шкафы.

Технические особенности и польза.



Переключатель Control Ring.

Control Ring – современная интерпретация классического поворотного переключателя. Легким касанием кольца из нержавеющей стали вы можете отрегулировать настройки духового шкафа, которые отображаются на TFT-дисплее, расположенном внутри Control Ring. Вы получаете полный контроль над приготовлением блюд в любой момент времени – все получается легко и просто.

Дизайн.

Встраиваемая техника Серии 8 – лучший выбор. Утонченный, продуманный до мелочей дизайн и мастерство исполнения доводят нашу технику до совершенства. Высота панели управления и дизайн дисплея выполнены в едином стиле во всех приборах. Какие бы встраиваемые приборы вы ни выбрали, они отлично гармонируют друг с другом. Мы также предлагаем подходящие по дизайну кухонные вытяжки и посудомоечные машины, обеспечивая вам максимум свободы в проектировании своей кухни.

Цветовые решения приборов Серии 8.

Мы готовим один час в сутки, а смотрим на технику гораздо чаще, поэтому мы также предлагаем технику Серии 8 в неподвластных времени версиях ColorGlass. Такие приборы представлены в цветах Arctic White и Volcano Black. Благодаря идеальной комбинации стекла и металла эта техника будет безупречно интегрирована в любую кухню. Фасады ColorGlass характеризуются исключительной ударопрочностью и очень просты в уходе.

Сенсорный TFT-дисплей.

Вам всегда доступны полный обзор всех функций духового шкафа и полный контроль над ними. Переключатель Control Ring и сенсорные TFT-дисплеи высокого разрешения делают управление приборами чрезвычайно легким. Четкое, яркое изображение и полезные подсказки сопровождают каждое ваше действие.

Иногда наши лучшие идеи прячутся в шкафу.

Встраиваемые шкафы для подогрева посуды могут делать гораздо больше, чем просто поддерживать еду или посуду теплыми. Они подходят для томления мяса, размораживания продуктов и подъема теста. Новые встраиваемые шкафы для подогрева посуды Bosch можно устанавливать отдельно либо в комбинации с духовыми шкафами, компактными духовками и встраиваемыми автоматическими кофемашинами. Практичная технология Push & Pull обеспечивает легкость открывания, даже когда обе руки заняты.

Духовые шкафы с добавлением пара AddedSteam.

Не обязательно готовить на пару, можно добавить пар к традиционным режимам нагрева. Вкус блюда станет более насыщенным, а внешний вид – аппетитным. Блюда приобретают корочку и остаются сочными внутри. Особенно актуально добавление пара для выпечки. Благодаря AddedSteam вы можете разогреть ранее приготовленное блюдо или полуфабрикаты.



FullSteam – духовые шкафы с приготовлением на пару.

Вперед на всех парах – для полноты вкуса! В духовом шкафу-пароварке Серии 8 при приготовлении на пару продукты сохраняют свои витамины и аромат, обладая при этом полноценным и естественным вкусом. Овощи сохраняются хрустящими, а птица и рыба остаются сочными и нежными. Вы можете готовить на пару даже без добавления масла или жира. С помощью духового шкафа-пароварки Серии 8 вы можете приготовить несколько блюд, используя до трех уровней одновременно. Лосось со спаржей и картофель с розмарином? Хотите побаловать себя еще и десертом? Нет проблем. Благодаря пару в духовке не происходит смешения запахов – каждое блюдо сохраняет свой первозданный вкус.

Духовые шкафы с микроволнами.

Блюдо приготовится раньше, чем вы успеете накрыть на стол! Духовые шкафы Серии 8 со встроенной СВЧ-печью позволят сэкономить время при приготовлении любого блюда. Хотите ли вы жарить, печь или просто подогреть что-то, продуманное сочетание классического нагрева и микроволн поможет добиться превосходных результатов за считанные минуты. Некоторые блюда можно приготовить в 2 раза быстрее!

Максимальная функциональность.

В ассортименте духовых шкафов Серии 8 есть приборы с интегрированной СВЧ-печью и добавлением пара AddedSteam. В этих приборах есть 14 режимов нагрева, часть которых может комбинироваться с паром и (или) микроволнами.



Режимы нагрева.

По-настоящему безукоризненное выпекание и обжаривание требуют не только идеальной температуры, но и соответствующего режима нагрева, от режима 4D-горячий воздух до томления и сушки. Духовые шкафы Серии 8 имеют до 15 различных режимов нагрева, обеспечивающих великолепные результаты вне зависимости от блюда. Не важно, что вы готовите, шедевры высокой кухни или простую ежедневную еду, вам гарантируется исключительное качество.

Режим нагрева 4D-горячий воздух.

4D-горячий воздух позволяет поместить блюдо на любой высоте от первого до четвертого уровня – результаты всегда будут великолепны. Такая возможность обеспечивается применением нового BLDC- мотора для вращения конвекционного вентилятора. Направление вращения меняется для равномерного распределения жара на каждом из уровней. И это еще не все: с помощью системы 4D-горячий воздух можно выпекать и обжаривать различные блюда на четырех уровнях одновременно. Превосходный результат гарантирован сверху донизу.

Меню Assist.

Первая коллекция рецептов в виде духового шкафа! Можно просмотреть множество поваренных книг и старых семейных рецептов, так и не найдя точной информации о температуре или времени приготовления. Благодаря меню Assist с цветной анимацией на дисплее вам больше не придется об этом беспокоиться: просто выберите желаемое блюдо на панели



управления, и духовка автоматически установит идеальный режим нагрева, температуру и время приготовления. Конечно, вы сможете с той же легкостью установить эти параметры самостоятельно или изменить их.

Сенсор готовности выпечки PerfectBake.

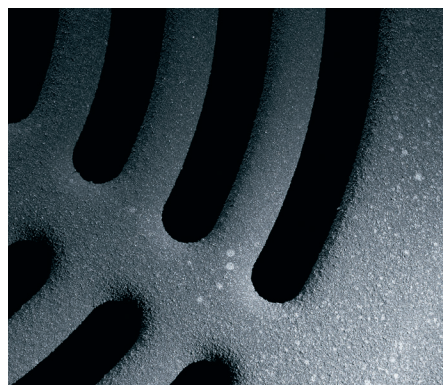
Выпекание никогда не было проще. Сенсор готовности выпечки PerfectBake постоянно измеряет концентрацию кислорода в духовке, рассчитывает уровень влажности и автоматически регулирует процесс выпекания. Вам больше не придется выставлять множество параметров – все контролируется сенсором готовности выпечки PerfectBake. Просто выберите тип блюда и нажмите кнопку Start. Духовой шкаф сделает все остальное. Результат – великолепно испеченный хлеб, кекс или пирог.

AutoPilot.

Автоматические программы AutoPilot для приготовления различных блюд в закрытой посуде делают возможным получение гарантированно высокого результата при приготовлении многих популярных блюд. Заложенная в память прибора программа обеспечивает выбор оптимального режима нагрева и нужного времени приготовления.

Совершенство на каждом уровне.

Духовые шкафы Серии 8 оснащаются различными системами направляющих для противней. Базовый вариант – навесные направляющие с пятью уровнями для установки противней.



Телескопические направляющие.

помогут удобно и безопасно обращаться с противнями при готовке. В приборах Серии 8 телескопические направляющие могут располагаться на 1-м, 2-м или 3-м уровнях, в зависимости от модели. Некоторые приборы с пиролизом укомплектованы направляющими, которые не надо снимать во время пиролизической очистки! А в духовых шкафах с паром или микроволнами телескопические направляющие подходят для использования в режимах пароварки и СВЧ-печи.

Дверца с амортизаторами.

Дверцы приборов Серии 8 оснащены амортизаторами SoftOpen & SoftClose, благодаря которым они мягко и бесшумно открываются и закрываются.

Пиролизическая самоочистка.

Пиролиз является наиболее эффективной системой очистки духовки и принадлежностей без использования химических чистящих средств. В режиме пиролиза духовка нагревается до ~480 °С. В зависимости от степени загрязнения можно выбрать один из трех режимов очистки. Все загрязнения от приготовления блюд сжигаются, остается лишь немного пепла, который легко удалить влажной тряпкой.

Самоочистка EcoClean.

Когда в духовом шкафу что-то выпекается или жарится, особое покрытие, состоящее из микроскопических керамических частиц, нанесенное непосредственно на внутренние стенки, впитывает жир и загрязнения и разрушает их за счет процесса окисления. Все, что вам остается сделать, – это протереть поверхность

духовки. Покрытие EcoClean восстанавливается всякий раз, когда вы нагреваете духовой шкаф, и продолжает делать это в течение всего срока службы прибора. Для удаления серьезных загрязнений просто активируйте программу очистки EcoClean.

Блокировка от детей.

Предназначена для того, чтобы дети не смогли случайно включить духовой шкаф или изменить его настройки. Просто нажмите и 4 секунды удерживайте кнопку «Ключ» для того, чтобы заблокировать управление прибором.

Автоматическое защитное отключение.

Многие духовые шкафы оснащены автоматической функцией защитного отключения. Если в течение определенного времени в работу прибора не вносятся изменения, то работа будет прекращена. Время, через которое прибор отключится, зависит от установленной температуры.

Теплозащитное окно.

Температура внутри духовки может достигать 300 °С во время приготовления пищи и более 480 °С в режиме пиролизической очистки. Для обеспечения безопасности и предохранения от ожогов Bosch использует специальное остекление дверцы духовки, включающее от двух до четырех теплоотражающих стекол. Четырехслойное остекление обеспечивает температуру наружного стекла до 30 °С, а трехслойное – до 40 °С (после часового нагрева в режиме «Верхний/нижний жар» при 200 °С).

Термощуп PerfectRoast.












Рождественская индейка, пасхальный ягненок или воскресное жаркое – с многоточным термощупом PerfectRoast вы каждый раз получите великолепный результат. Совсем как у профессионального повара и без особых усилий. Несколько высокочувствительных термодатчиков определяют температуру в толще жаркого с точностью до градуса, гарантируя великолепные результаты. Термощуп PerfectRoast можно использовать не только для традиционных режимов нагрева, но и при использовании комбинированных режимов с паром или микроволнами.

Яркое освещение.













В зависимости от модели духовые шкафы Серии 8 оснащаются галогенным или светодиодным освещением. Светодиодные модули обеспечивают наиболее яркий и равномерный свет, отличаются высокой энергоэффективностью и имеют наиболее длительный срок службы. У некоторых приборов премиум-класса светодиодные модули расположены не только сверху, но и по бокам духовки, что обеспечивает освещение на каждом уровне. Это особенно удобно при одновременном использовании нескольких противней.





Сушка.







Режим сушки является здоровой альтернативой приобретению сухофруктов в супермаркете. Нужны ли вам сушеные яблоки для мюсли или сушеные помидоры для итальянской закуски – наш духовой шкаф Серии 8 с этим справится. Вы можете быть уверены, что такие добавки, как двуокись серы, никогда не попадут к вам в тарелку.

Режимы нагрева*	Технические особенности и польза
4D-горячий воздух 	<p>Есть только в приборах Серии 8. Работают кольцевой нагревательный элемент на задней стенке духового шкафа и конвекционный вентилятор, который приводится в действие BLDC мотором. Благодаря вращению вентилятора то в одну, то в другую сторону, разогрев духовки происходит равномерно. Можно устанавливать противень на любой уровень, кроме самого верхнего, и получить превосходный результат. Режим предназначен для приготовления на нескольких (до четырех) уровнях одновременно.</p>
3D-горячий воздух 	<p>Работают кольцевой нагревательный элемент на задней стенке духового шкафа и конвекционный вентилятор. Система дюз в задней стенке прибора обеспечивает равномерное распределение тепла. Режим предназначен для приготовления и выпечки на нескольких (до трех) уровнях одновременно. Жар со всех сторон для кексов, нежных фруктов или аппетитных пирогов, а также для бережного размораживания и сушки фруктов.</p>
Горячий воздух ECO 	<p>В этом режиме также задействованы кольцевой нагревательный элемент на задней стенке духовки и конвекционный вентилятор. Однако режим предназначен для приготовления только на одном уровне. Этот режим появился во многих новых моделях и позволяет достичь минимального потребления электроэнергии и обеспечить в зависимости от модели от «А – 10 %» до «А – 30 %».</p>
Конвекция 	<p>Работают верхний и нижний тэны, конвекционный вентилятор. Можно одновременно готовить на 2 уровнях.</p>
Верхний/нижний жар ECO 	<p>Работают верхний и нижний ТЭНы. От классического режима «Верхний/нижний жар» отличается более низким потреблением электроэнергии.</p>
Интенсивный жар 	<p>Для блюд с хрустящей нежной корочкой. Жар поступает сверху и особенно сильно снизу.</p>
Микроволны 	<p>В духовых шкафах с интегрированной СВЧ-печью можно установить мощность микроволн на один из пяти уровней: 90, 180, 360, 600, 900 Вт.</p>
Микрокомби 	<p>В духовых шкафах Bosch микроволны могут использоваться совместно с такими режимами нагрева, как 4D-горячий воздух, Верхний/нижний жар, Гриль с конвекцией, Гриль большой площади, Гриль малой площади.</p>
AddedSteam – приготовление с добавлением пара 	<p>Можно добавить пар к режимам 4D-горячий воздух, Верхний/нижний жар, Гриль с конвекцией, Поддержание температуры и получить хрустящую корочку снаружи и сочную мякоть внутри. Для подачи пара можно установить одну из трех степеней интенсивности.</p>
Режим подъема теста	<p>В этом режиме нагрева благодаря пару тесто поднимается значительно быстрее, чем при комнатной температуре и не подсыхает на поверхности.</p>
Подогрев готовых блюд 	<p>Подходит как для приготовления порционных полуфабрикатов, так и для бережного разогрева уже готовых блюд и хлебобулочных изделий. Направленный пар освежает блюдо и позволяет не высушивать его при разогреве.</p>
Сушка 	<p>Режим сушки является здоровой альтернативой приобретению сухофруктов в супермаркете. Нужны ли вам сушеные яблоки для мюсли или сушеные помидоры для итальянской закуски – наш духовой шкаф Серии 8 с этим справится. Вы можете быть уверены, что такие добавки, как двуокись серы, никогда не попадут к вам в тарелку.</p>

* Указаны наиболее распространенные наборы режимов нагрева.

Режимы нагрева*	Технические особенности и польза
Гриль с конвекцией 	Попеременно работают гриль и конвекционный вентилятор. При наличии этого режима необходимость в вертеле отпадает. Для мяса, птицы и блюд с хрустящей корочкой.
Размораживание 	Конвекционный вентилятор, установленный в задней стенке духового шкафа, обдувает продукты. Режим для бережного размораживания мяса, птицы, рыбы, хлеба и тортов со взбитыми сливками.
Нижний жар 	Работает нижний тэн. Для поджаривания снизу и выпекания пирогов с сочной начинкой.
Верхний и нижний жар 	Работают верхний и нижний тэны. Классический режим для постного жаркого, запеканок, свежего хлеба и всевозможных пирогов. При температуре 70 – 100 °С этот режим можно использовать вместо режима «Бережное тушение».
Vario-гриль большой площади нагрева 	Работает гриль. Для приготовления стейков, тостов, сосисок на гриле, рыбы на решетке. Мощность можно установить на одну из трех ступеней.
Vario-гриль малой площади нагрева 	Работает только средняя часть гриля. Вы можете сэкономить электроэнергию при приготовлении небольших порций.
Режим для пиццы 	Комбинация нижнего жара, кольцевого нагревательного элемента и конвекционного вентилятора. Для приготовления замороженных продуктов: пиццы, картофеля фри.
Бережное тушение 	Вариант режима «Верхний/нижний жар» для щадящего приготовления. Благодаря длительному нагреву при невысокой температуре мясо сохраняет нежность и получается особенно сочным.
Подогрев посуды 	В предварительно нагретой до 30 – 65 °С посуде пища дольше не остывает.
Поддержание температуры 	Если ваши гости опаздывают, то активируйте этот режим, который позволяет сохранять температуру блюда.
Микроволны 	В духовых шкафах с интегрированной СВЧ-печью микроволны можно использовать как отдельно, так и в комбинации с традиционными режимами нагрева. В комбинированном режиме можно установить до трех значений мощности микроволн и времени, включать микроволны лишь на определенном этапе приготовления.
Приготовление на пару 	При приготовлении на пару ценные витамины и минеральные вещества остаются в продуктах. Все свойства продуктов, их цвет и вкус сохраняются. Вы можете одновременно готовить в духовке вместе разные продукты, не боясь, что они приобретут вкус друг друга.

Функция	Технические особенности и польза
Термощуп PerfectRoast 	<p>Точное определение температуры внутри блюда и безупречный результат запекания. PerfectRoast оснащен тремя датчиками измерения температуры и может использоваться не только для однородных кусков мяса, но и для мяса с костями, птицы и рыбы. После достижения внутри продукта установленного значения температуры нагрев прекращается.</p>
Сенсор готовности выпечки PerfectBake 	<p>PerfectBake поможет вам всегда получать превосходную выпечку. Легко и просто, независимо от вашего опыта и уровня мастерства. Сенсор PerfectBake автоматически регулирует процесс выпекания. Датчик регулярно измеряет концентрацию кислорода в камере духовки, на основании которой рассчитывается влажность. Когда уровень влажности достигнет максимума, блюдо будет готово.</p>
Меню Assist 	<p>Быстрый доступ к великому множеству блюд. Меню Assist с цветной анимацией на дисплее позволяет легко выбрать нужное блюдо. На дисплее отображается идеальный режим нагрева, температура, время приготовления и т.д. Вы можете принять эти установки или изменить их.</p>
Микрокомби 	<p>При добавлении микроволн к температурным режимам блюда готовятся быстрее. В духовых шкафах Bosch микроволны могут использоваться совместно с такими режимами нагрева, как 4D-горячий воздух, верхний/нижний жар, гриль с конвекцией, гриль большой площади, гриль малой площади. Можно выбрать один из трех уровней мощности микроволн.</p>
LED-освещение духовки 	<p>Хорошая освещенность духовки повышает безопасность и обеспечивает высокий уровень комфорта. Приборы Серии 8 оснащены либо галогенными лампами, либо светодиодными модулями, которые обеспечивают наиболее яркое освещение при минимальных затратах электроэнергии.</p>
AutoPilot Автоматическое приготовление 	<p>Эта функция обеспечивает отличный результат при приготовлении! Вам остается только достать из духовки готовое блюдо. Выбрав нужное блюдо и указав вес, запустите автоматическую программу, последовательность режимов нагрева и время приготовления будут выбраны автоматически.</p>
Многофункциональные часы И часы, и таймер	<p>Не только показывают время, но и не позволят вам забыть в духовке пирог. Электронные часы отображают время суток, оснащены сигнальным таймером (без отключения конфорок), который подает сигнал по истечении заданного времени, и таймером, который отключает нагрев.</p>
Функция «Быстрый разогрев» До 30 % быстрее!	<p>Позволяет значительно сократить время нагрева духовки до требуемой температуры. При активации этой функции включаются все нагревательные элементы. Устройство разогревается на полной мощности до требуемой температуры, после чего переключается на выбранный режим нагрева.</p>
Функция памяти	<p>Вы можете сохранить программу для приготовления любимого блюда и в любой момент ее запустить. Сохраненная в памяти программа запускается последовательным нажатием всего двух кнопок.</p>
XXL-духовка: только в Bosch	<p>Большой объем и увеличенное расстояние между противнями улучшают циркуляцию воздуха. Это обеспечивает еще более равномерное запекание. Увеличенный объем духовки (до 72 литров) и размер противня. Много места для одновременного приготовления нескольких порций. Возможно использование больших противней или традиционных емкостей для жарки.</p>
Самоочистка EcoClean 	<p>Сводит к минимуму ручную работу по очистке стенок духовки. На панели EcoClean нанесено керамическое покрытие, которое во время приготовления превращает загрязнение в легко стираемый налет.</p>
Эмаль GranitEnamel	<p>Легкая очистка внутреннего пространства духовки на протяжении всего срока службы устройства. Высококачественное покрытие внутреннего пространства духовки и принадлежностей. Идеально гладкое, устойчивое к ударам, царапинам и кислоте.</p>
Полностью стеклянная внутренняя поверхность дверцы духовки	<p>Такая конструкция обеспечивает легкую очистку дверцы духовки. Абсолютно ровная поверхность не имеет стыков, куда может забиться грязь. Дверцу можно снять для облегчения очистки духовки.</p>
Утапливаемые переключатели Больше удобства при управлении и очистке	<p>Легкая очистка панели управления. Безопасность и высокий уровень управляемости. Случайное включение конфорки теперь стало невозможным. Переключатели легко утапливаются в панель одним нажатием.</p>

Функция	Технические особенности и польза
Дверца духовки с амортизатором SoftClose 	Плавное открывание и закрывание дверцы духовки. Многие духовые шкафы Bosch оснащены амортизатором SoftClose у дверцы духового шкафа. Даже если вы резко отпустили ручку, дверца закроется плавно и тихо. Приборы Серии 8 дополнительно оснащены амортизатором открывания дверцы.
Телескопические направляющие Безопасно и удобно 	Устойчивость противней, плавное выдвижение без толчков и защита от опрокидывания. Свободный доступ к приготовляемым блюдам со всех сторон. Система состоит из металлического каркаса с направляющими для противней и выдвигаемыми шинами. Если телескопические полозья не входят в комплектацию, то можно заказать необходимый вариант как дополнительную принадлежность.
Термоэлектрическая защита от утечки газа 	Эта система обеспечивает прекращение подачи газа в горелку при затухании пламени. Такая система имеется во всех указанных в каталоге газовых духовых шкафах Bosch: и в нижней горелке, и у гриля (если гриль газовый).
Индикация остаточного тепла Указывает на высокую температуру в духовке	Показывает, что духовка еще горячая и надо соблюдать осторожность. Вы можете использовать остаточное тепло для поддержания блюда в теплом состоянии. Индикатор остаточного тепла на дисплее состоит из нескольких делений, что позволяет судить об уровне температуры. После того как температура опустилась ниже 60 °С, индикатор гаснет.
Теплозащитное окно Нет горячего стекла – нет риска обжечь пальцы 	Обеспечивает низкую температуру наружного стекла дверцы духовки. Модели с трех- или четырехслойным остеклением обеспечивают более низкую температуру наружной поверхности стекла дверцы (до 30 °С после часового нагрева при 200 °С в режиме «Верхний/нижний жар»).
Блокировка от детей Защита от любопытных детских рук	Благодаря этой функции случайное включение духовки или изменение настроек становится невозможным. У большинства духовых шкафов и электрических плит есть специальная кнопка для блокировки от детей. Еще более безопасными являются устройства с диалоговой электроникой, поскольку в них нежелательное изменение настроек предотвращается и в процессе работы.
Автоматическое защитное отключение 	Даже если вы забыли выключить духовой шкаф, прибор отключится сам. Если в течение длительного времени установки работающего прибора не меняются, а таймер не установлен, активируется функция защитного отключения. Время, через которое это произойдет, зависит от установленной температуры.
Класс энергопотребления 	Наклейка с классом энергопотребления содержит информацию о том, насколько данная модель является экономичной. Благодаря этой информации сравнение моделей еще более упрощается. Наиболее важной информацией, указанной на наклейке энергоэкономичности, является класс энергопотребления устройства, где за класс «А» принято наиболее экономичное, а за класс «С» – наименее экономичное энергопотребление. Все указанные в каталоге электрические плиты Bosch соответствуют классу «А» энергопотребления. Это наш вклад в защиту окружающей среды.

Новая линейка Bosch
NeoKlassik для кухонь
в классическом стиле.





Новинка



Новинка

Serie | 6

**Встраиваемый духовой шкаф с паром
HIJN17EW0R – жемчужно-белый**



- ▶ 8 режимов нагрева: 3D-горячий воздух, 3D-горячий воздух с паром, 3D-горячий воздух Gentle, гриль с конвекцией, верхний/нижний жар, нижний жар, Vario-гриль большой площади, режим для пиццы
- ▶ Быстрый разогрев
- ▶ Утапливаемые переключатели
- ▶ LCD-дисплей (белый)
- ▶ AutoPilot: 10 автоматических программ
- ▶ Многофункциональные часы
- ▶ Электронная регулировка температуры в диапазоне 50–275 °C
- ▶ Самоочистка Cleaning Assistance
- ▶ Духовка объемом 67 л с эмалью GranitEnamel
- ▶ Телескопические направляющие на 1 уровне
- ▶ Дверца с амортизатором закрытия SoftClose
- ▶ Галогенное внутреннее освещение
- ▶ 2-слойное остекление дверцы
- ▶ Температура фронта дверцы до 50 °C
- ▶ Гладкая внутренняя поверхность дверцы
- ▶ Класс энергопотребления* A
- ▶ Сделано в Турции

Принадлежности:

- ▶ 1 x универсальный противень
- ▶ 2 узких универсальных противня
- ▶ 1 x комбинированная решетка

Мощность подключения: 3300 Вт

Кабель длиной 100 см с вилкой

Размеры прибора (В x Ш x Г):

595 x 594 x 548 мм

Размеры ниши для встраивания (ВxШxГ):

575-597 x 560-568 x 550 мм**

Serie | 6

**Встраиваемый духовой шкаф с паром
HIJN17EB0R – матовый черный**



- ▶ 8 режимов нагрева: 3D-горячий воздух, 3D-горячий воздух с паром, 3D-горячий воздух Gentle, гриль с конвекцией, верхний/нижний жар, нижний жар, Vario-гриль большой площади, режим для пиццы
- ▶ Быстрый разогрев
- ▶ Утапливаемые переключатели
- ▶ LCD-дисплей (белый)
- ▶ AutoPilot: 10 автоматических программ
- ▶ Многофункциональные часы
- ▶ Электронная регулировка температуры в диапазоне 50–275 °C
- ▶ Самоочистка Cleaning Assistance
- ▶ Духовка объемом 67 л с эмалью GranitEnamel
- ▶ Телескопические направляющие на 1 уровне
- ▶ Дверца с амортизатором закрытия SoftClose
- ▶ Галогенное внутреннее освещение
- ▶ 2-слойное остекление дверцы
- ▶ Температура фронта дверцы до 50 °C
- ▶ Гладкая внутренняя поверхность дверцы
- ▶ Класс энергопотребления* A
- ▶ Сделано в Турции

Принадлежности:

- ▶ 1 x универсальный противень
- ▶ 2 узких универсальных противня
- ▶ 1 x комбинированная решетка

Мощность подключения: 3300 Вт

Кабель длиной 100 см с вилкой

Размеры прибора (В x Ш x Г):

595 x 594 x 548 мм

Размеры ниши для встраивания (ВxШxГ):

575-597 x 560-568 x 550 мм**

* В соответствии с нормами EU Nr. 65/2014.

** Необходимо руководствоваться схемами встраивания и инструкцией по монтажу.



Новинка

Serie | 6
Встраиваемый духовой шкаф с паром
HIJN10YW0R – жемчужно-белый



- ▶ 6 режимов нагрева: 3D-горячий воздух с паром, 3D-горячий воздух, 3D-горячий воздух Gentle, гриль с конвекцией, верхний/нижний жар, Vario-гриль большой площади
- ▶ Быстрый разогрев
- ▶ Утапливаемые переключатели
- ▶ Аналоговые часы
- ▶ Электронная регулировка температуры в диапазоне 50–275 °С
- ▶ Самоочистка Cleaning Assistance
- ▶ Духовка объемом 67 л с эмалью GranitEnamel
- ▶ Телескопические направляющие на 2 уровнях
- ▶ Дверца с амортизатором закрытия SoftClose
- ▶ Галогенное внутреннее освещение
- ▶ 2-слойное остекление дверцы
- ▶ Температура фронта дверцы до 50 °С
- ▶ Гладкая внутренняя поверхность дверцы
- ▶ Класс энергопотребления* A
- ▶ Сделано в Турции

Принадлежности:

- ▶ 1 x универсальный противень
- ▶ 2 узких универсальных противня
- ▶ 1 x комбинированная решетка

Мощность подключения: 3300 Вт

Кабель длиной 100 см с вилкой

Размеры прибора (В x Ш x Г):

595 x 594 x 548 мм

Размеры ниши для встраивания (ВxШxГ):

575-597 x 560-568 x 550 мм**



Новинка

Serie | 6
Встраиваемый духовой шкаф с паром
HIJN10YB0R – матовый черный



- ▶ 6 режимов нагрева: 3D-горячий воздух с паром, 3D-горячий воздух, 3D-горячий воздух Gentle, гриль с конвекцией, верхний/нижний жар, Vario-гриль большой площади
- ▶ Быстрый разогрев
- ▶ Утапливаемые переключатели
- ▶ Аналоговые часы
- ▶ Электронная регулировка температуры в диапазоне 50–275 °С
- ▶ Самоочистка Cleaning Assistance
- ▶ Духовка объемом 67 л с эмалью GranitEnamel
- ▶ Телескопические направляющие на 2 уровнях
- ▶ Дверца с амортизатором закрытия SoftClose
- ▶ Галогенное внутреннее освещение
- ▶ 2-слойное остекление дверцы
- ▶ Температура фронта дверцы до 50 °С
- ▶ Гладкая внутренняя поверхность дверцы
- ▶ Класс энергопотребления* A
- ▶ Сделано в Турции

Принадлежности:

- ▶ 1 x универсальный противень
- ▶ 2 узких универсальных противня
- ▶ 1 x комбинированная решетка

Мощность подключения: 3300 Вт

Кабель длиной 100 см с вилкой

Размеры прибора (В x Ш x Г):

595 x 594 x 548 мм

Размеры ниши для встраивания (ВxШxГ):

575-597 x 560-568 x 550 мм**



Новинка

Serie | 6
Встраиваемый духовой шкаф с паром
HIJS10YB0R – глянцевый черный



- ▶ 6 режимов нагрева: 3D-горячий воздух с паром, 3D-горячий воздух, 3D-горячий воздух Gentle, гриль с конвекцией, верхний/нижний жар, Vario-гриль большой площади
- ▶ Быстрый разогрев
- ▶ Утапливаемые переключатели
- ▶ Аналоговые часы
- ▶ Электронная регулировка температуры в диапазоне 50–275 °С
- ▶ Самоочистка Cleaning Assistance
- ▶ Духовка объемом 67 л с эмалью GranitEnamel
- ▶ Телескопические направляющие на 2 уровнях
- ▶ Дверца с амортизатором закрытия SoftClose
- ▶ Галогенное внутреннее освещение
- ▶ 2-слойное остекление дверцы
- ▶ Температура фронта дверцы до 50 °С
- ▶ Гладкая внутренняя поверхность дверцы
- ▶ Класс энергопотребления* A
- ▶ Сделано в Турции

Принадлежности:

- ▶ 1 x универсальный противень
- ▶ 2 узких универсальных противня
- ▶ 1 x комбинированная решетка

Мощность подключения: 3300 Вт

Кабель длиной 100 см с вилкой

Размеры прибора (В x Ш x Г): 595 x 594 x 548 мм

Размеры ниши для встраивания (ВxШxГ): 575-597 x 560-568 x 550 мм**

* В соответствии с нормами EU Nr. 65/2014.

** Необходимо руководствоваться схемами встраивания и инструкцией по монтажу.



Новинка

Новинка

Новинка

Serie | 6
Встраиваемый духовой шкаф
NBVN17EW0R – жемчужно-белый

Serie | 6
Встраиваемый духовой шкаф
NBVN17EB0R – матовый черный

Serie | 6
Встраиваемый духовой шкаф
NBVN17EB2R – глянцевый черный



- ▶ 7 режимов нагрева: 3D-горячий воздух, 3D-горячий воздух Gentle, гриль с конвекцией, верхний/нижний жар, нижний жар, Vario-гриль большой площади, режим для пиццы
- ▶ Быстрый разогрев
- ▶ Утапливаемые переключатели
- ▶ LCD-дисплей (белый)
- ▶ Многофункциональные часы
- ▶ Электронная регулировка температуры в диапазоне 50–275 °С
- ▶ Самоочистка Cleaning Assistance
- ▶ Духовка объемом 67 л с эмалью GranitEnamel
- ▶ Телескопические направляющие на 1 уровне
- ▶ Дверца с амортизатором закрытия SoftClose
- ▶ Галогенное внутреннее освещение
- ▶ 2-слойное остекление дверцы
- ▶ Температура фронта дверцы до 50 °С
- ▶ Гладкая внутренняя поверхность дверцы
- ▶ Класс энергопотребления* А
- ▶ Сделано в Турции

- ▶ 7 режимов нагрева: 3D-горячий воздух, 3D-горячий воздух Gentle, гриль с конвекцией, верхний/нижний жар, нижний жар, Vario-гриль большой площади, режим для пиццы
- ▶ Быстрый разогрев
- ▶ Утапливаемые переключатели
- ▶ LCD-дисплей (белый)
- ▶ Многофункциональные часы
- ▶ Электронная регулировка температуры в диапазоне 50–275 °С
- ▶ Самоочистка Cleaning Assistance
- ▶ Духовка объемом 67 л с эмалью GranitEnamel
- ▶ Телескопические направляющие на 1 уровне
- ▶ Дверца с амортизатором закрытия SoftClose
- ▶ Галогенное внутреннее освещение
- ▶ 2-слойное остекление дверцы
- ▶ Температура фронта дверцы до 50 °С
- ▶ Гладкая внутренняя поверхность дверцы
- ▶ Класс энергопотребления* А
- ▶ Сделано в Турции

- ▶ 7 режимов нагрева: 3D-горячий воздух, 3D-горячий воздух Gentle, гриль с конвекцией, верхний/нижний жар, нижний жар, Vario-гриль большой площади, режим для пиццы
- ▶ Быстрый разогрев
- ▶ Утапливаемые переключатели
- ▶ LCD-дисплей (белый)
- ▶ Многофункциональные часы
- ▶ Электронная регулировка температуры в диапазоне 50–275 °С
- ▶ Самоочистка Cleaning Assistance
- ▶ Духовка объемом 67 л с эмалью GranitEnamel
- ▶ Телескопические направляющие на 1 уровне
- ▶ Дверца с амортизатором закрытия SoftClose
- ▶ Галогенное внутреннее освещение
- ▶ 2-слойное остекление дверцы
- ▶ Температура фронта дверцы до 50 °С
- ▶ Гладкая внутренняя поверхность дверцы
- ▶ Класс энергопотребления* А
- ▶ Сделано в Турции

Принадлежности:

- ▶ 1 x универсальный противень
- ▶ 1 x эмалированный противень
- ▶ 1 x комбинированная решетка

Принадлежности:

- ▶ 1 x универсальный противень
- ▶ 1 x эмалированный противень
- ▶ 1 x комбинированная решетка

Принадлежности:

- ▶ 1 x универсальный противень
- ▶ 1 x эмалированный противень
- ▶ 1 x комбинированная решетка

Мощность подключения: 3300 Вт

Кабель длиной 100 см с вилкой

Размеры прибора (В x Ш x Г):

595 x 594 x 548 мм

Размеры ниши для встраивания (ВxШxГ):

575-597 x 560-568 x 550 мм**

Мощность подключения: 3300 Вт

Кабель длиной 100 см с вилкой

Размеры прибора (В x Ш x Г):

595 x 594 x 548 мм

Размеры ниши для встраивания (ВxШxГ):

575-597 x 560-568 x 550 мм**

Мощность подключения: 3300 Вт

Кабель длиной 100 см с вилкой

Размеры прибора (В x Ш x Г):

595 x 594 x 548 мм

Размеры ниши для встраивания (ВxШxГ):

575-597 x 560-568 x 550 мм**

* В соответствии с нормами EU Nr. 65/2014.

** Необходимо руководствоваться схемами встраивания и инструкцией по монтажу.



Новинка

Serie | 6
Встраиваемый духовой шкаф
NBJN10YW0R – жемчужно-белый



- ▶ 7 режимов нагрева: 3D-горячий воздух, 3D-горячий воздух Gentle, гриль с конвекцией, верхний/нижний жар, нижний жар, Vario-гриль большой площади, режим для пиццы
- ▶ Быстрый разогрев
- ▶ Утапливаемые переключатели
- ▶ Аналоговые часы
- ▶ Электронная регулировка температуры в диапазоне 50–275 °C
- ▶ Самоочистка Cleaning Assistance
- ▶ Духовка объемом 67 л с эмалью GranitEnamel
- ▶ Телескопические направляющие на 2 уровнях
- ▶ Дверца с амортизатором закрытия SoftClose
- ▶ Галогенное внутреннее освещение
- ▶ 2-слойное остекление дверцы
- ▶ Температура фронта дверцы до 50 °C
- ▶ Гладкая внутренняя поверхность дверцы
- ▶ Класс энергопотребления* A
- ▶ Сделано в Турции

Принадлежности:

- ▶ 1 x универсальный противень
- ▶ 1 x эмалированный противень
- ▶ 1 x комбинированная решетка

Мощность подключения: 3300 Вт

Кабель длиной 100 см с вилкой

Размеры прибора (В x Ш x Г):

595 x 594 x 548 мм

Размеры ниши для встраивания (ВxШxГ):

575-597 x 560-568 x 550 мм**



Новинка

Serie | 6
Встраиваемый духовой шкаф
NBJN10YB0R – матовый черный



- ▶ 7 режимов нагрева: 3D-горячий воздух, 3D-горячий воздух Gentle, гриль с конвекцией, верхний/нижний жар, нижний жар, Vario-гриль большой площади, режим для пиццы
- ▶ Быстрый разогрев
- ▶ Утапливаемые переключатели
- ▶ Аналоговые часы
- ▶ Электронная регулировка температуры в диапазоне 50–275 °C
- ▶ Самоочистка Cleaning Assistance
- ▶ Духовка объемом 67 л с эмалью GranitEnamel
- ▶ Телескопические направляющие на 2 уровнях
- ▶ Дверца с амортизатором закрытия SoftClose
- ▶ Галогенное внутреннее освещение
- ▶ 2-слойное остекление дверцы
- ▶ Температура фронта дверцы до 50 °C
- ▶ Гладкая внутренняя поверхность дверцы
- ▶ Класс энергопотребления* A
- ▶ Сделано в Турции

Принадлежности:

- ▶ 1 x универсальный противень
- ▶ 1 x эмалированный противень
- ▶ 1 x комбинированная решетка

Мощность подключения: 3300 Вт

Кабель длиной 100 см с вилкой

Размеры прибора (В x Ш x Г):

595 x 594 x 548 мм

Размеры ниши для встраивания (ВxШxГ):

575-597 x 560-568 x 550 мм**



Новинка

Serie | 6
Встраиваемый духовой шкаф
NBJN10YB2R – гляцевый черный



- ▶ 7 режимов нагрева: 3D-горячий воздух, 3D-горячий воздух Gentle, гриль с конвекцией, верхний/нижний жар, нижний жар, Vario-гриль большой площади, режим для пиццы
- ▶ Быстрый разогрев
- ▶ Утапливаемые переключатели
- ▶ Аналоговые часы
- ▶ Электронная регулировка температуры в диапазоне 50–275 °C
- ▶ Самоочистка Cleaning Assistance
- ▶ Духовка объемом 67 л с эмалью GranitEnamel
- ▶ Телескопические направляющие на 2 уровнях
- ▶ Дверца с амортизатором закрытия SoftClose
- ▶ Галогенное внутреннее освещение
- ▶ 2-слойное остекление дверцы
- ▶ Температура фронта дверцы до 50 °C
- ▶ Гладкая внутренняя поверхность дверцы
- ▶ Класс энергопотребления* A
- ▶ Сделано в Турции

Принадлежности:

- ▶ 1 x универсальный противень
- ▶ 1 x эмалированный противень
- ▶ 1 x комбинированная решетка

Мощность подключения: 3300 Вт

Кабель длиной 100 см с вилкой

Размеры прибора (В x Ш x Г):

595 x 594 x 548 мм

Размеры ниши для встраивания (ВxШxГ):

575-597 x 560-568 x 550 мм**

* В соответствии с нормами EU №. 65/2014.

** Необходимо руководствоваться схемами встраивания и инструкцией по монтажу.



Новинка

Serie | 6
Встраиваемый духовой шкаф
HBJS10YB0R – черный



- ▶ 7 режимов нагрева: 3D-горячий воздух, 3D-горячий воздух Gentle, гриль с конвекцией, верхний/нижний жар, нижний жар, Vario-гриль большой площади, режим для пиццы
- ▶ Быстрый разогрев
- ▶ Утапливаемые переключатели
- ▶ Аналоговые часы
- ▶ Электронная регулировка температуры в диапазоне 50–275 °С
- ▶ Самоочистка Cleaning Assistance
- ▶ Духовка объемом 67 л с эмалью GranitEnamel
- ▶ Телескопические направляющие на 2 уровнях
- ▶ Дверца с амортизатором закрытия SoftClose
- ▶ Галогенное внутреннее освещение
- ▶ 2-слойное остекление дверцы
- ▶ Температура фронта дверцы до 50 °С
- ▶ Гладкая внутренняя поверхность дверцы
- ▶ Класс энергопотребления* А
- ▶ Сделано в Турции

Принадлежности:

- ▶ 1 x универсальный противень
- ▶ 1 x эмалированный противень
- ▶ 1 x комбинированная решетка

Мощность подключения: 3300 Вт

Кабель длиной 100 см с вилкой

Размеры прибора (В x Ш x Г): 595 x 594 x 548 мм

Размеры ниши для встраивания (ВxШxГ): 575-597 x 560-568 x 550 мм**



Новинка

Serie | 6
Встраиваемый духовой шкаф
HBFS10BB0R – черный



- ▶ 7 режимов нагрева: 3D-горячий воздух, 3D-горячий воздух Gentle, гриль с конвекцией, верхний/нижний жар, нижний жар, Vario-гриль большой площади, режим для пиццы
- ▶ Быстрый разогрев
- ▶ Утапливаемые переключатели
- ▶ Аналоговые часы
- ▶ Электронная регулировка температуры в диапазоне 50–275 °С
- ▶ Самоочистка Cleaning Assistance
- ▶ Духовка объемом 67 л
- ▶ Навесные управляющие (возможна установка телескопических)
- ▶ Галогенное внутреннее освещение
- ▶ 2-слойное остекление дверцы
- ▶ Температура фронта дверцы до 50 °С
- ▶ Гладкая внутренняя поверхность дверцы
- ▶ Класс энергопотребления* А
- ▶ Сделано в Турции

Принадлежности:

- ▶ 1 x универсальный противень
- ▶ 1 x эмалированный противень
- ▶ 1 x комбинированная решетка

Мощность подключения: 3300 Вт

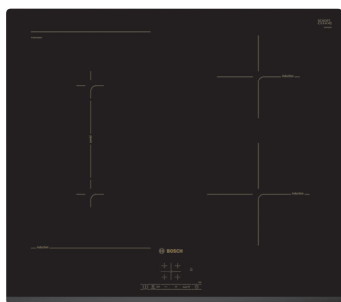
Кабель длиной 100 см с вилкой

Размеры прибора (В x Ш x Г): 595 x 594 x 548 мм

Размеры ниши для встраивания (ВxШxГ): 575-597 x 560-568 x 550 мм**

* В соответствии с нормами EU Nr. 65/2014.

** Необходимо руководствоваться схемами встраивания и инструкцией по монтажу.



Новинка

Serie | 6

**Индукционная варочная панель
PVS631BB5R**



- ▶ Независимая варочная панель с сенсорным управлением TouchSelect
- ▶ Стеклокерамика, скошенный фронт
- ▶ 4 индукционные конфорки:
 - Передняя левая 190/210 мм, до 2,2 (3,7)* кВт
 - Задняя левая 190/210 мм, до 2,2 (3,7)* кВт
 - Передняя правая 180 мм, до 1,8 (3,1)* кВт
 - Задняя правая 145 мм, до 1,4 (2,2)* кВт*
- ▶ Две конфорки справа можно объединить в зону CombiInduction размером 380 x 210 мм
- ▶ Распознавание наличия посуды
- ▶ Режим PowerBoost
- ▶ Полностью электронное управление с 17-ступенчатой регулировкой мощности
- ▶ Таймер с функцией отключения для каждой конфорки
- ▶ Сигнальный таймер (без отключения конфорок)
- ▶ Двухпозиционный индикатор остаточного тепла для каждой конфорки
- ▶ Главный выключатель
- ▶ Функция «Блокировка от детей»
- ▶ Функция Power Management
- ▶ Функция Quick Start
- ▶ Функция Re-Start
- ▶ Автоматическое защитное отключение
- ▶ Цифровая индикация степени нагрева
- ▶ Минимальная толщина столешницы: 30 мм
- ▶ Сделано в Испании

Мощность подключения: 6900 Вт


1-,3-; фазное подключение

Кабель длиной 110 см без вилки

Размеры прибора (В x Ш x Г): 57 x 592 x 522 мм

Размеры ниши для встраивания (ВxШxГ):

51 x 560 x 490 - 500 мм *



Новинка

Serie | 6

**Индукционная варочная панель
PIE611FC5R**



- ▶ Независимая варочная панель с сенсорным управлением DirectSelect
- ▶ Стеклокерамика, без рамки
- ▶ 4 индукционные конфорки
 - Передняя левая 180 мм, до 1,8 (3,1)* кВт
 - Задняя левая 180 мм, до 1,8 (3,1)* кВт
 - Передняя правая 210 мм, до 2,2 (3,7)* кВт
 - Задняя правая 145 мм, до 1,4 (2,2)* кВт*
- ▶ Распознавание наличия посуды
- ▶ Режим PowerBoost
- ▶ Полностью электронное управление с 17-ступенчатой регулировкой мощности
- ▶ Таймер с функцией отключения для каждой конфорки
- ▶ Сигнальный таймер (без отключения конфорок)
- ▶ Двухпозиционный индикатор остаточного тепла для каждой конфорки
- ▶ Главный выключатель
- ▶ Функция «Блокировка от детей»
- ▶ Сенсор жарения FryingSensor Plus для передней правой конфорки, 4 температурных диапазона работы
- ▶ Cleaning-пауза для очистки панели
- ▶ Функция Power Management
- ▶ Функция Quick Start
- ▶ Функция Re-Start
- ▶ Автоматическое защитное отключение
- ▶ Цифровая индикация степени нагрева
- ▶ Минимальная толщина столешницы: 30 мм
- ▶ Сделано в Испании

Мощность подключения: 7400 Вт

1-, 3-фазное подключение

Кабель длиной 110 см без вилки

Размеры прибора (В x Ш x Г): 57 x 592 x 522 мм

Размеры ниши для встраивания (В x Ш x Г):

51 x 560 x 490 - 500 мм *

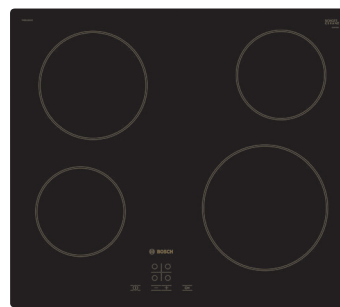
* Необходимо руководствоваться схемами встраивания и инструкцией по монтажу.



Новинка



Новинка



Новинка

Serie | 6
Электрическая варочная панель
PKG647FP1R



- ▶ Независимая варочная панель с сенсорным управлением DirectSelect
- ▶ Стеклокерамика, с рамкой цвета "Темное золото"
- ▶ 4 конфорки быстрого нагрева
- ▶ 2 конфорки с круглой зоной расширения
- ▶ Зона расширения активируются сенсорными клавишами на панели
- ▶ Функция PowerBoost для передней левой и задней правой конфорок
- ▶ Полностью электронное управление с 17-ступенчатой регулировкой мощности
- ▶ Таймер с функцией отключения для каждой конфорки
- ▶ Сигнальный таймер (без отключения конфорок)
- ▶ Cleaning-пауза для очистки панели
- ▶ Двухпозиционный индикатор остаточного тепла для каждой конфорки
- ▶ Главный выключатель
- ▶ Функция Re-Start
- ▶ Индикация ступени нагрева TopControl
- ▶ Минимальная толщина столешницы: 20 мм
- ▶ Автоматическое защитное отключение
- ▶ Функция «Блокировка от детей»
- ▶ Дисплей индикации энергопотребления
- ▶ Сделано в Германии

Мощность подключения: 7100 Вт
1-, 2-, 3-фазное подключение
Без кабеля
Размеры прибора (В x Ш x Г): 51 x 583 x 513 мм
Размеры ниши для встраивания(В x Ш x Г):
48 x 560 x 490 - 500 мм*

Serie | 4
Электрическая варочная панель
PKG611FP1R



- ▶ Независимая варочная панель с сенсорным управлением DirectSelect
- ▶ Стеклокерамика, без рамки
- ▶ 4 конфорки быстрого нагрева
- ▶ 2 конфорки с круглой зоной расширения
- ▶ Зона расширения активируются сенсорными клавишами на панели
- ▶ Функция PowerBoost для передней левой и задней правой конфорок
- ▶ Полностью электронное управление с 17-ступенчатой регулировкой мощности
- ▶ Таймер с функцией отключения для каждой конфорки
- ▶ Сигнальный таймер (без отключения конфорок)
- ▶ Cleaning-пауза для очистки панели
- ▶ Двухпозиционный индикатор остаточного тепла для каждой конфорки
- ▶ Главный выключатель
- ▶ Функция Re-Start
- ▶ Индикация ступени нагрева TopControl
- ▶ Минимальная толщина столешницы: 20 мм
- ▶ Автоматическое защитное отключение
- ▶ Функция «Блокировка от детей»
- ▶ Дисплей индикации энергопотребления
- ▶ Сделано в Германии

Мощность подключения: 7100 Вт
1-, 2-, 3-фазное подключение
Без кабеля
Размеры прибора (В x Ш x Г): 48 x 592 x 522 мм
Размеры ниши для встраивания(В x Ш x Г):
45 x 560 x 490–500 мм*


Serie | 4
Электрическая варочная панель
PKE611BA1R



- ▶ Независимая варочная панель с сенсорным управлением TouchSelect
- ▶ Стеклокерамика, без рамки
- ▶ 4 конфорки быстрого нагрева
- ▶ Полностью электронное управление с 17-ступенчатой регулировкой мощности
- ▶ Двухпозиционный индикатор остаточного тепла для каждой конфорки
- ▶ Главный выключатель
- ▶ Функция Re-Start
- ▶ Индикация ступени нагрева TopControl
- ▶ Минимальная толщина столешницы: 20 мм
- ▶ Автоматическое защитное отключение
- ▶ Функция «Блокировка от детей»
- ▶ Сделано в Германии

Мощность подключения: 6600 Вт
1-, 2-, 3-фазное подключение
Без кабеля
Размеры прибора (В x Ш x Г): 51 x 592 x 522 мм
Размеры ниши для встраивания (В x Ш x Г):
45 x 560 x 490–500 мм*

* Необходимо руководствоваться схемами встраивания и инструкцией по монтажу.



Новинка

Serie | 6
Газовая варочная панель
PCI6B1B90R – жемчужно-белый
PCI6B3B90R – матовый черный



- ▶ Эмалированная сталь
- ▶ 1 двухконтурная конфорка WOK (4,0 кВт)
- ▶ 1 конфорка повышенной мощности (3,0 кВт)
- ▶ 1 стандартные конфорки (1,7 кВт)
- ▶ 1 экономичная конфорка (1,0 кВт)
- ▶ Автоматический электроподжиг
- ▶ Составная чугунная решетка
- ▶ Термоэлектрическая защита от утечки газа
- ▶ Заводская настройка на газ 20 мбар
- ▶ Форсунки для баллонного газа в комплекте
- ▶ Минимальная толщина столешницы: 30 мм
- ▶ Сделано в Испании

Суммарная мощность горелок: 9750 Вт
 Кабель длиной 100 см с евровилкой
Размеры прибора(В x Ш x Г):
 53 x 582 x 520 мм
Размеры ниши для встраивания(В x Ш x Г):
 45 x 560-562 x 480-492 мм*



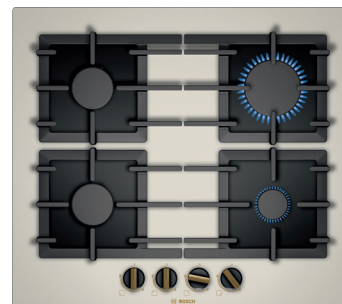
Новинка

Serie | 4
Газовая варочная панель
PGP6B1B90R – жемчужно-белый
PGP6B3B90R – матовый черный



- ▶ Эмалированная сталь
- ▶ 1 конфорка повышенной мощности (3,0 кВт)
- ▶ 2 стандартные конфорки (1,7 кВт)
- ▶ 1 экономичная конфорка (1,0 кВт)
- ▶ Автоматический электроподжиг
- ▶ Составная чугунная решетка
- ▶ Термоэлектрическая защита от утечки газа
- ▶ Заводская настройка на газ 20 мбар
- ▶ Форсунки для баллонного газа в комплекте
- ▶ Минимальная толщина столешницы: 30 мм
- ▶ Сделано в Испании

Суммарная мощность горелок: 7500 Вт
 Кабель длиной 100 см с евровилкой
Размеры прибора(В x Ш x Г):
 53 x 582 x 520 мм
Размеры ниши для встраивания(В x Ш x Г):
 45 x 560-562 x 480-492 мм



Новинка


Serie | 6
Газовая варочная панель
PPP6B1B90R – жемчужно-белый
PPP6B6B90R – матовый черный



- ▶ Закаленное стекло
- ▶ 1 конфорка повышенной мощности (3,0 кВт)
- ▶ 2 стандартные конфорки (1,7 кВт)
- ▶ 1 экономичная конфорка (1,0 кВт)
- ▶ Автоматический электроподжиг
- ▶ Индивидуальные чугунные решетки
- ▶ Термоэлектрическая защита от утечки газа
- ▶ Заводская настройка на газ 20 мбар
- ▶ Форсунки для баллонного газа в комплекте
- ▶ Минимальная толщина столешницы: 30 мм
- ▶ Сделано в Испании

Суммарная мощность горелок: 7500 Вт
 Кабель длиной 100 см без вилки
Размеры прибора(В x Ш x Г):
 58 x 590 x 520 мм
Размеры ниши для встраивания(В x Ш x Г):
 45 x 560-562 x 480-492 мм*

* Необходимо руководствоваться схемами встраивания и инструкцией по монтажу.



Новинка

Serie | 4

**Вытяжка для настенного монтажа
DWK65AJ80R – жемчужно-белый**



- ▶ Возможность работы в режиме отвода или циркуляции воздуха (требуется установка комплекта для работы вытяжки в режиме циркуляции)
- ▶ Сенсорное управление TouchControl
- ▶ Штуцер для отвода воздуха диаметром 120 / 150 мм
- ▶ Отвод воздуха по краям
- ▶ 3 ступени мощности
- ▶ Максимальная производительность на интенсивной ступени до 530 м³/ч*
- ▶ Уровень шума: 55 - 61 - 70 dB(A)**
- ▶ Акустическое давление: 41 – 47 – 56 db(A)***
- ▶ LED освещение - 2 x 3 Вт
- ▶ Металлический жирославливающий фильтр, пригодный для мытья в посудомоечной машине
- ▶ Пластина из закаленного стекла поверх жирославливающего фильтра
- ▶ Сделано в Турции

Дополнительные принадлежности:

- ▶ DWA0LK6A - Сменный угольный фильтр

Мощность подключения: 216 Вт


Кабель длиной 130 см с евровилкой

Размеры прибора (отвод воздуха) (В x Ш x Г):

750-1080 x 596 x 386 мм

Размеры прибора (циркуляция воздуха) (В x Ш x Г):

860-1080 x 596 x 386 мм*



Новинка

Serie | 4

**Вытяжка для настенного монтажа
DWK65AJ90R – матовый черный**



- ▶ Возможность работы в режиме отвода или циркуляции воздуха (требуется установка комплекта для работы вытяжки в режиме циркуляции)
- ▶ Сенсорное управление TouchControl
- ▶ Штуцер для отвода воздуха диаметром 120 / 150 мм
- ▶ Отвод воздуха по краям
- ▶ 3 ступени мощности
- ▶ Максимальная производительность на интенсивной ступени до 530 м³/ч*
- ▶ Уровень шума: 55 - 61 - 70 dB(A)**
- ▶ Акустическое давление: 41 – 47 – 56 db(A)***
- ▶ LED освещение - 2 x 3 Вт
- ▶ Металлический жирославливающий фильтр, пригодный для мытья в посудомоечной машине
- ▶ Пластина из закаленного стекла поверх жирославливающего фильтра
- ▶ Сделано в Турции

Дополнительные принадлежности:

- ▶ DWA0LK6A - Сменный угольный фильтр

Мощность подключения: 216 Вт


Кабель длиной 130 см с евровилкой

Размеры прибора (отвод воздуха) (В x Ш x Г):

750-1080 x 596 x 386 мм

Размеры прибора (циркуляция воздуха) (В x Ш x Г):

860-1080 x 596 x 386 мм*



Новинка

Serie | 4

**Вытяжка для настенного монтажа
DWK65AJ91R – гляцевый черный**



- ▶ Возможность работы в режиме отвода или циркуляции воздуха (требуется установка комплекта для работы вытяжки в режиме циркуляции)
- ▶ Сенсорное управление TouchControl
- ▶ Штуцер для отвода воздуха диаметром 120 / 150 мм
- ▶ Отвод воздуха по краям
- ▶ 3 ступени мощности
- ▶ Максимальная производительность на интенсивной ступени до 530 м³/ч*
- ▶ Уровень шума: 55 - 61 - 70 dB(A)**
- ▶ Акустическое давление: 41 – 47 – 56 db(A)***
- ▶ LED освещение - 2 x 3 Вт
- ▶ Металлический жирославливающий фильтр, пригодный для мытья в посудомоечной машине
- ▶ Пластина из закаленного стекла поверх жирославливающего фильтра
- ▶ Сделано в Турции

Дополнительные принадлежности:

- ▶ DWA0LK6A - Сменный угольный фильтр

Мощность подключения: 216 Вт

Кабель длиной 130 см с евровилкой

Размеры прибора (отвод воздуха) (В x Ш x Г):

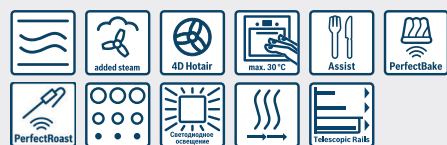
750-1080 x 596 x 386 мм

Размеры прибора (циркуляция воздуха) (В x Ш x Г):

860-1080 x 596 x 386 мм*



Serie | 8
Духовой шкаф с микроволнами и паром
HNG6764S6 – нержавеющая сталь



- ▶ 14 режимов нагрева: 4D-горячий воздух, горячий воздух ECO, верхний/нижний жар, верхний/нижний жар ECO, гриль с конвекцией, Vario-гриль большой площади, Vario-гриль малой площади, режим для пиццы, нижний жар, бережное тушение, подогрев посуды, поддержание температуры, интенсивный жар, сушка
- ▶ Удаленный контроль – технология **Home Connect**
- ▶ Инверторная СВЧ, микроволны мощностью до 800 Вт, 5 ступеней мощности
- ▶ Микрокомби – микроволны в комбинации с режимами нагрева: 4D-горячий воздух, верхний/нижний жар, гриль с конвекцией, Vario-гриль
- ▶ Приготовление с паром: режим подъема теста, подогрев готовых блюд
- ▶ Пар в комбинации с режимами нагрева: 4D-горячий воздух, верхний/нижний жар, гриль с конвекцией, поддержание температуры. Три уровня интенсивности подачи пара
- ▶ Автоматический быстрый разогрев
- ▶ Поворотный переключатель ControlRing
- ▶ 3 цветных текстовых TFT-дисплея 2,5" с сенсорным управлением
- ▶ Меню Assist с предложением оптимальных установок для различных блюд
- ▶ Сенсор готовности выпечки PerfectBake
- ▶ Многооточечный термощуп PerfectRoast
- ▶ Многофункциональные часы
- ▶ Электронная регулировка температуры в диапазоне 30–300 °C
- ▶ Предложение по установке температуры
- ▶ Индикация фактической температуры в духовке
- ▶ Пиролитическая самоочистка духовки
- ▶ Съемный резервуар для воды емкостью 1,0 л (находится за выдвижной панелью управления)
- ▶ Программа удаления накипи
- ▶ Духовка объемом 67 л с эмалью цвета антрацит
- ▶ Телескопические направляющие на 1 уровне*
- ▶ Дверца духовки с амортизатором открытия-закрытия SoftMove
- ▶ Трехстороннее LED-освещение
- ▶ 4-слойное остекление дверцы
- ▶ Температура наружного стекла до 30 °C
- ▶ Гладкая внутренняя поверхность дверцы
- ▶ Настраиваемая функция «Блокировка от детей»
- ▶ Автоматическое защитное отключение
- ▶ Индикация остаточного тепла
- ▶ Сделано в Германии

Принадлежности:

- ▶ 1 эмалированный противень
- ▶ 1 универсальный противень
- ▶ 1 решетка

Дополнительные принадлежности:

- ▶ HEZ633070 – Профессиональный эмалированный противень
- ▶ HEZ633001 – Крышка для профессионального противня
- ▶ HEZ636000 – Стекланный противень
- ▶ HEZ327000 – Камень для пиццы

Мощность подключения: 3600 Вт

Кабель длиной 120 см с вилкой

Размеры прибора (В x Ш x Г): 595 x 595 x 548 мм

Размеры ниши для встраивания (В x Ш x Г):

585–595 x 560–568 x 550 мм**

Serie | 8
Духовой шкаф с микроволнами и паром
HNG6764B6 – черный



- ▶ 14 режимов нагрева: 4D-горячий воздух, горячий воздух ECO, верхний/нижний жар, верхний/нижний жар ECO, гриль с конвекцией, Vario-гриль большой площади, Vario-гриль малой площади, режим для пиццы, нижний жар, бережное тушение, подогрев посуды, поддержание температуры, интенсивный жар, сушка
- ▶ Удаленный контроль – технология **Home Connect**
- ▶ Инверторная СВЧ, микроволны мощностью до 800 Вт, 5 ступеней мощности
- ▶ Микрокомби – микроволны в комбинации с режимами нагрева: 4D-горячий воздух, верхний/нижний жар, гриль с конвекцией, Vario-гриль
- ▶ Приготовление с паром: режим подъема теста, подогрев готовых блюд
- ▶ Пар в комбинации с режимами нагрева: 4D-горячий воздух, верхний/нижний жар, гриль с конвекцией, поддержание температуры. Три уровня интенсивности подачи пара
- ▶ Автоматический быстрый разогрев
- ▶ Полностью стеклянный фронт
- ▶ Поворотный переключатель ControlRing
- ▶ 3 цветных текстовых TFT-дисплея 2,5" с сенсорным управлением
- ▶ Меню Assist с предложением оптимальных установок для различных блюд
- ▶ Сенсор готовности выпечки PerfectBake
- ▶ Многооточечный термощуп PerfectRoast
- ▶ Многофункциональные часы
- ▶ Электронная регулировка температуры в диапазоне 30–300 °C
- ▶ Предложение по установке температуры
- ▶ Индикация фактической температуры в духовке
- ▶ Пиролитическая самоочистка духовки
- ▶ Съемный резервуар для воды емкостью 1,0 л (находится за выдвижной панелью управления)
- ▶ Программа удаления накипи
- ▶ Духовка объемом 67 л с эмалью цвета антрацит
- ▶ Телескопические направляющие на 1 уровне*
- ▶ Дверца духовки с амортизатором открытия-закрытия SoftMove
- ▶ Трехстороннее LED-освещение
- ▶ 4-слойное остекление дверцы
- ▶ Температура наружного стекла до 30 °C
- ▶ Гладкая внутренняя поверхность дверцы
- ▶ Настраиваемая функция «Блокировка от детей»
- ▶ Автоматическое защитное отключение
- ▶ Индикация остаточного тепла
- ▶ Сделано в Германии

Принадлежности:

- ▶ 1 эмалированный противень
- ▶ 1 универсальный противень
- ▶ 1 решетка

Дополнительные принадлежности:

- ▶ HEZ633070 – Профессиональный эмалированный противень
- ▶ HEZ633001 – Крышка для профессионального противня
- ▶ HEZ636000 – Стекланный противень
- ▶ HEZ327000 – Камень для пиццы

Мощность подключения: 3600 Вт

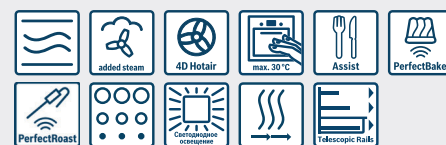
Кабель длиной 120 см с вилкой

Размеры прибора (В x Ш x Г): 595 x 595 x 548 мм

Размеры ниши для встраивания (В x Ш x Г):

585–595 x 560–568 x 550 мм**

Serie | 8
Духовой шкаф с микроволнами и паром
HNG6764W6 – белый



- ▶ 14 режимов нагрева: 4D-горячий воздух, горячий воздух ECO, верхний/нижний жар, верхний/нижний жар ECO, гриль с конвекцией, Vario-гриль большой площади, Vario-гриль малой площади, режим для пиццы, нижний жар, бережное тушение, подогрев посуды, поддержание температуры, интенсивный жар, сушка
- ▶ Удаленный контроль – технология **Home Connect**
- ▶ Инверторная СВЧ, микроволны мощностью до 800 Вт, 5 ступеней мощности
- ▶ Микрокомби – микроволны в комбинации с режимами нагрева: 4D-горячий воздух, верхний/нижний жар, гриль с конвекцией, Vario-гриль
- ▶ Приготовление с паром: режим подъема теста, подогрев готовых блюд
- ▶ Пар в комбинации с режимами нагрева: 4D-горячий воздух, верхний/нижний жар, гриль с конвекцией, поддержание температуры. Три уровня интенсивности подачи пара
- ▶ Автоматический быстрый разогрев
- ▶ Полностью стеклянный фронт
- ▶ Поворотный переключатель ControlRing
- ▶ 3 цветных текстовых TFT-дисплея 2,5" с сенсорным управлением
- ▶ Меню Assist с предложением оптимальных установок для различных блюд
- ▶ Сенсор готовности выпечки PerfectBake
- ▶ Многооточечный термощуп PerfectRoast
- ▶ Многофункциональные часы
- ▶ Электронная регулировка температуры в диапазоне 30–300 °C
- ▶ Предложение по установке температуры
- ▶ Индикация фактической температуры в духовке
- ▶ Пиролитическая самоочистка духовки
- ▶ Съемный резервуар для воды емкостью 1,0 л (находится за выдвижной панелью управления)
- ▶ Программа удаления накипи
- ▶ Духовка объемом 67 л с эмалью цвета антрацит
- ▶ Телескопические направляющие на 1 уровне*
- ▶ Дверца духовки с амортизатором открытия-закрытия SoftMove
- ▶ Трехстороннее LED-освещение
- ▶ 4-слойное остекление дверцы
- ▶ Температура наружного стекла до 30 °C
- ▶ Гладкая внутренняя поверхность дверцы
- ▶ Настраиваемая функция «Блокировка от детей»
- ▶ Автоматическое защитное отключение
- ▶ Индикация остаточного тепла
- ▶ Сделано в Германии

Принадлежности:

- ▶ 1 эмалированный противень
- ▶ 1 универсальный противень
- ▶ 1 решетка

Дополнительные принадлежности:

- ▶ HEZ633070 – Профессиональный эмалированный противень
- ▶ HEZ633001 – Крышка для профессионального противня
- ▶ HEZ636000 – Стекланный противень
- ▶ HEZ327000 – Камень для пиццы

Мощность подключения: 3600 Вт

Кабель длиной 120 см с вилкой

Размеры прибора (В x Ш x Г): 595 x 595 x 548 мм

Размеры ниши для встраивания (В x Ш x Г):

585–595 x 560–568 x 550 мм**

* Можно не снимать при пироллизе.

** Необходимо руководствоваться схемами встраивания и инструкцией по монтажу.



Серие | 8

Духовой шкаф-пароварка
HSG636XS6 – нержавеющая сталь



- ▶ 14 режимов нагрева: 4D-горячий воздух, горячий воздух ECO, верхний/нижний жар, верхний/нижний жар ECO, гриль с конвекцией, Vario-гриль большой площади, Vario-гриль малой площади, интенсивный жар, режим для пиццы, нижний жар, сушка, бережное тушение, подогрев посуды, поддержание температуры
- ▶ Удаленный контроль – технология **Home Connect**
- ▶ Приготовление с паром: Приготовление на пару 100 %, размораживание, режим подъема теста, подогрев готовых блюд
- ▶ Пар в комбинации с режимами нагрева: 4D-горячий воздух, верхний/нижний жар, гриль с конвекцией, поддержание температуры. Три уровня интенсивности подачи пара
- ▶ Автоматический быстрый разогрев
- ▶ Поворотный переключатель ControlRing
- ▶ 3 цветных текстовых TFT-дисплея 2,5" с сенсорным управлением
- ▶ Меню Assist с автоматическим выбором оптимальных установок для различных блюд
- ▶ Сенсор готовности выпечки PerfectBake
- ▶ Многоточечный термощуп PerfectRoast
- ▶ Многофункциональные часы
- ▶ Электронная регулировка температуры в диапазоне 30–250 °C
- ▶ Предложение по установке температуры
- ▶ Индикация фактической температуры в духовке
- ▶ Самоочистка EcoClean (задняя стенка духовки)
- ▶ Съемный резервуар для воды емкостью 1,0 л (находится за выдвижной панелью управления)
- ▶ Программа удаления накипи
- ▶ Духовка объемом 71 л с эмалью цвета антрацит
- ▶ Телескопические направляющие на 3 уровнях, полное выдвижение, Stop-функция
- ▶ Дверца духовки с амортизатором открытия-закрытия SoftMove
- ▶ Трехстороннее LED-освещение
- ▶ 3-слойное остекление дверцы
- ▶ Температура наружного стекла до 40 °C
- ▶ Гладкая внутренняя поверхность дверцы
- ▶ Функция «Блокировка от детей» с возможностью настройки
- ▶ Автоматическое защитное отключение
- ▶ Индикация остаточного тепла
- ▶ Класс энергопотребления* A+, A – 30 %
- ▶ Сделано в Германии

Принадлежности:

- ▶ 1 эмалированный противень
- ▶ 1 универсальный противень
- ▶ 1 решетка
- ▶ Большой поддон для приготовления на пару
- ▶ 2 малых поддона для приготовления на пару

Дополнительные принадлежности:

- ▶ HEZ633070 – Профессиональный эмалированный противень
- ▶ HEZ633001 – Крышка для профессионального противня
- ▶ HEZ636000 – Стекланный противень
- ▶ HEZ530000 – Узкий противень

Мощность подключения: 3600 Вт

Кабель длиной 120 см с вилкой

Размеры прибора (В x Ш x Г): 595 x 595 x 548 мм

Размеры ниши для встраивания (В x Ш x Г):

585–595 x 560–568 x 550 мм**

Серие | 8

Духовой шкаф с AddedSteam
HRG636XS7 – нержавеющая сталь



- ▶ 15 режимов нагрева: 4D-горячий воздух, горячий воздух ECO, верхний/нижний жар, верхний/нижний жар ECO, гриль с конвекцией, Vario-гриль большой площади, Vario-гриль малой площади, режим для пиццы, нижний жар, бережное тушение, подогрев посуды, поддержание температуры, интенсивный жар, сушка, размораживание
- ▶ Удаленный контроль – технология **Home Connect**
- ▶ Приготовление с паром: режим подъема теста, подогрев готовых блюд
- ▶ Пар в комбинации с режимами нагрева: 4D-горячий воздух, верхний/нижний жар, гриль с конвекцией, поддержание температуры. Три уровня интенсивности подачи пара
- ▶ Автоматический быстрый разогрев
- ▶ Поворотный переключатель ControlRing
- ▶ 3 цветных текстовых TFT-дисплея с сенсорным управлением
- ▶ Меню Assist с автоматическим выбором оптимальных установок для различных блюд
- ▶ Сенсор готовности выпечки PerfectBake
- ▶ Многоточечный термощуп PerfectRoast
- ▶ Многофункциональные часы
- ▶ Электронная регулировка температуры в диапазоне 30–300 °C
- ▶ Предложение по установке температуры
- ▶ Индикация фактической температуры в духовке
- ▶ Самоочистка EcoClean (задняя стенка духовки)
- ▶ Съемный резервуар для воды емкостью 1,0 л (находится за выдвижной панелью управления)
- ▶ Программа удаления накипи
- ▶ Духовка объемом 71 л с эмалью цвета антрацит
- ▶ Телескопические направляющие на 3 уровнях, полное выдвижение, Stop-функция
- ▶ Дверца духовки с амортизатором открытия-закрытия SoftMove
- ▶ Трехстороннее LED-освещение
- ▶ 3-слойное остекление дверцы
- ▶ Температура наружного стекла до 40 °C
- ▶ Гладкая внутренняя поверхность дверцы
- ▶ Функция «Блокировка от детей» с возможностью настройки
- ▶ Автоматическое защитное отключение
- ▶ Индикация остаточного тепла
- ▶ Класс энергопотребления* A, A – 20 %
- ▶ Сделано в Германии

Принадлежности:

- ▶ 1 эмалированный противень
- ▶ 1 универсальный противень
- ▶ 1 решетка

Дополнительные принадлежности:

- ▶ HEZ633070 – Профессиональный эмалированный противень
- ▶ HEZ633001 – Крышка для профессионального противня
- ▶ HEZ636000 – Стекланный противень
- ▶ HEZ530000 – Узкий противень

Мощность подключения: 3600 Вт

Кабель длиной 120 см с вилкой

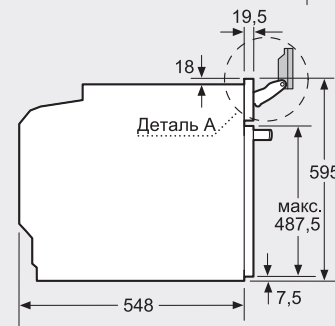
Размеры прибора (В x Ш x Г): 595 x 595 x 548 мм

Размеры ниши для встраивания (В x Ш x Г):

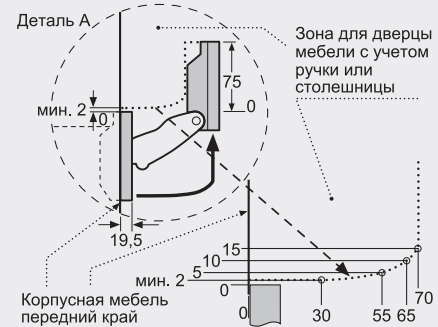
585–595 x 560–568 x 550 мм**

Схемы встраивания для духовых шкафов:
HNG6764S6, HNG6764B6, HNG6764W6,
HSG636XS6, HRG636XS7

Монтаж с варочной панелью.

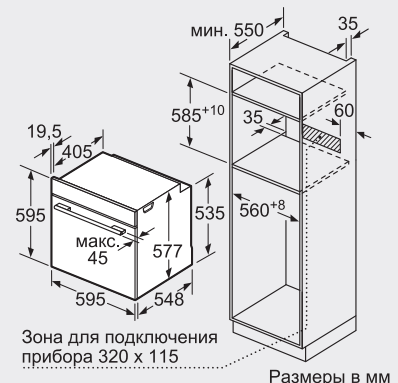


Учитывайте угол наклона панели!



При встраивании прибора под варочную панель необходимо учитывать требования к толщине столешницы (включая усиливающий элемент).

Тип варочной панели	мин. толщина столешницы	
Индукционная варочная панель	накладная	заподлицо
	37 мм	38 мм
Индукционная варочная панель с нагревом по всей площади	43 мм	48 мм
Газовая варочная панель	32 мм	42 мм
Электрическая варочная панель	22 мм	24 мм



* В соответствии с нормами EU Nr. 65/2014.

** Необходимо руководствоваться схемами встраивания и инструкцией по монтажу.



Serie | 8

**Духовой шкаф с микроволнами
HMG636RS1 – нержавеющая сталь**


- ▶ 12 режимов нагрева: 4D-горячий воздух, горячий воздух ECO, верхний/нижний жар, верхний/нижний жар ECO, гриль с конвекцией, Varigo-гриль большой площади, Varigo-гриль малой площади, режим для пиццы, нижний жар, бережное тушение, подогрев посуды, поддержание температуры
- ▶ Инверторная СВЧ, микроволны мощностью до 800 Вт, 5 ступеней мощности
- ▶ Микромкомби – микроволны в комбинации с режимами нагрева: 4D-горячий воздух, верхний/нижний жар, гриль с конвекцией, Varigo-гриль
- ▶ Автоматический быстрый разогрев
- ▶ Полностью стеклянный фронт
- ▶ Поворотный переключатель ControlRing
- ▶ 3 цветных текстовых TFT-дисплея 2,5" с сенсорным управлением
- ▶ Меню Assist с автоматическим выбором оптимальных установок для различных блюд
- ▶ Сенсор готовности выпечки PerfectBake
- ▶ Многоточечный термощуп PerfectRoast
- ▶ Многофункциональные часы
- ▶ Электронная регулировка температуры в диапазоне 30–300 °C
- ▶ Предложение по установке температуры
- ▶ Индикация фактической температуры в духовке
- ▶ Самоочистка EcoClean (задняя стенка духовки)
- ▶ Духовка объемом 67 л с эмалью цвета антрацит
- ▶ Телескопические направляющие на 1 уровне
- ▶ Дверца духовки с амортизатором открытия-закрытия SoftMove
- ▶ LED-освещение
- ▶ 3-слойное остекление дверцы
- ▶ Температура наружного стекла до 40 °C
- ▶ Гладкая внутренняя поверхность дверцы
- ▶ Функция «Блокировка от детей» с возможностью настройки
- ▶ Автоматическое защитное отключение
- ▶ Индикация остаточного тепла
- ▶ Сделано в Германии

Принадлежности:

- ▶ 1 эмалированный противень
- ▶ 1 универсальный противень
- ▶ 1 решетка

Дополнительные принадлежности:

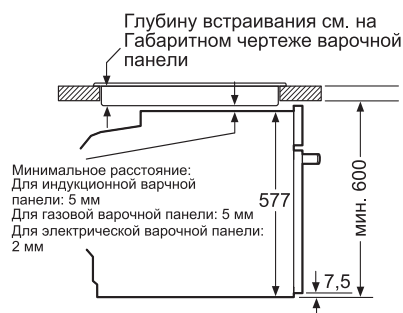
- ▶ HEZ633070 – Профессиональный эмалированный противень
- ▶ HEZ633001 – Крышка для профессионального противня
- ▶ HEZ636000 – Стеклянный противень
- ▶ HEZ327000 – Камень для пиццы

Мощность подключения: 3600 Вт

Кабель длиной 120 см с вилкой

Размеры прибора (В x Ш x Г): 595 x 595 x 548 мм**Размеры ниши для встраивания (В x Ш x Г):**

585–595 x 560–568 x 550 мм*

Схемы встраивания для духового шкафа с микроволнами HMG656RB1
Монтаж с варочной панелью.

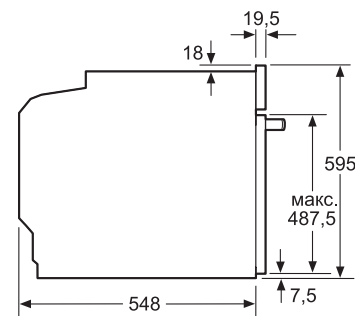
При встраивании прибора под варочную панель, необходимо учитывать требования к толщине столешницы (включая усиливающий элемент).

Тип варочной панели

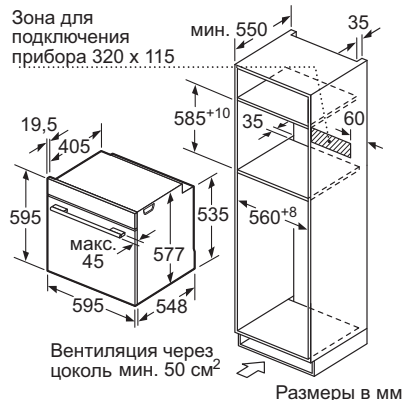
Индукционная варочная панель
Индукционная варочная панель с нагревом по всей площади
Газовая варочная панель
Электрическая варочная панель

мин. толщина столешницы

37 мм
43 мм
32 мм
22 мм



Зона для подключения прибора 320 x 115





Serie | 8
Духовой шкаф
NBG676ES6 – нержавеющая сталь



- ▶ 13 режимов нагрева: 3D-горячий воздух, горячий воздух ECO, верхний/нижний жар, верхний/нижний жар ECO, гриль с конвекцией, Varigo-гриль большой площади, Varigo-гриль малой площади, режим для пиццы, нижний жар, бережное тушение, подогрев посуды, поддержание температуры, размораживание
- ▶ Автоматический быстрый разогрев
- ▶ Поворотный переключатель Control Ring
- ▶ 3 цветных текстовых TFT-дисплея 2,5" с сенсорным управлением
- ▶ Меню Assist с предложением оптимальных установок для различных блюд
- ▶ Удаленный контроль – технология **Home Connect**
- ▶ Сенсор готовности выпечки PerfectBake
- ▶ Многоточечный термощуп PerfectRoast
- ▶ Многофункциональные часы
- ▶ Предложение по установке температуры
- ▶ Индикация фактической температуры
- ▶ Электронная регулировка температуры в диапазоне 30–300 °C
- ▶ Пиролитическая самоочистка
- ▶ Духовка объемом 71 л с эмалью цветом «Антрацит»
- ▶ Навесные направляющие (возможна установка телескопических)
- ▶ Дверца духовки с амортизатором открытия-закрытия SoftMove
- ▶ Галогенное освещение
- ▶ 4-слойное остекление дверцы
- ▶ Температура наружного стекла до 30 °C
- ▶ Гладкая внутренняя поверхность дверцы
- ▶ Функция «Блокировка от детей» с возможностью настройки
- ▶ Автоматическое защитное отключение
- ▶ Индикация остаточного тепла

Принадлежности:

- ▶ 1 универсальный противень
- ▶ 1 эмалированный противень
- ▶ 1 комбинированная решетка

Дополнительные принадлежности:

- ▶ HEZ633070 – Профессиональный эмалированный противень
- ▶ HEZ633001 – Крышка для профессионального противня
- ▶ HEZ636000 – Стекланный противень

Мощность подключения: 3600 Вт

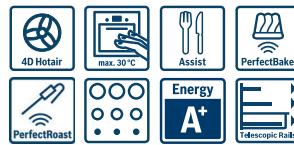
Кабель длиной 120 см с вилкой

Размеры прибора (В x Ш x Г): 595 x 594 x 548 мм

Размеры ниши для встраивания (В x Ш x Г):

585–595 x 560–568 x 550 мм**

Serie | 8
Духовой шкаф
NBG6764B1 – черный



- ▶ 13 режимов нагрева: 4D-горячий воздух, горячий воздух ECO, верхний/нижний жар, верхний/нижний жар ECO, гриль с конвекцией, Varigo-гриль большой площади, Varigo-гриль малой площади, режим для пиццы, нижний жар, бережное тушение, подогрев посуды, поддержание температуры, размораживание
- ▶ Автоматический быстрый разогрев
- ▶ Полностью стеклянный фронт
- ▶ Поворотный переключатель ControlRing
- ▶ 3 цветных текстовых TFT-дисплея 2,5" с сенсорным управлением
- ▶ Меню Assist с автоматическим выбором оптимальных установок для различных блюд
- ▶ Сенсор готовности выпечки PerfectBake
- ▶ Многоточечный термощуп PerfectRoast
- ▶ Многофункциональные часы
- ▶ Электронная регулировка температуры в диапазоне 30–300 °C
- ▶ Предложение по установке температуры
- ▶ Индикация фактической температуры в духовке
- ▶ Пиролитическая самоочистка
- ▶ Духовка объемом 71 л с эмалью цвета антрацит
- ▶ Телескопические направляющие на 1 уровне, полное выдвижение, Stop-функция, можно не снимать при пироллизе
- ▶ Дверца духовки с амортизатором открытия-закрытия SoftMove
- ▶ Галогенное освещение
- ▶ 4-слойное остекление дверцы
- ▶ Температура наружного стекла до 30 °C
- ▶ Гладкая внутренняя поверхность дверцы
- ▶ Функция «Блокировка от детей» с возможностью настройки
- ▶ Автоматическое защитное отключение
- ▶ Индикация остаточного тепла
- ▶ Класс энергопотребления* A+, A – 30 %
- ▶ Сделано в Германии

Принадлежности:

- ▶ 1 эмалированный противень
- ▶ 1 универсальный противень
- ▶ 1 решетка

Дополнительные принадлежности:

- ▶ HEZ633070 – Профессиональный эмалированный противень
- ▶ HEZ633001 – Крышка для профессионального противня
- ▶ HEZ636000 – Стекланный противень

Мощность подключения: 3600 Вт

Кабель длиной 120 см с вилкой

Размеры прибора (В x Ш x Г): 595 x 595 x 548 мм

Размеры ниши для встраивания (В x Ш x Г):

585–595 x 560–568 x 550 мм**

Serie | 8
Духовой шкаф
NBG636LB1 – черный



- ▶ 13 режимов нагрева: 4D-горячий воздух, горячий воздух ECO, верхний/нижний жар, верхний/нижний жар ECO, гриль с конвекцией, Varigo-гриль большой площади, Varigo-гриль малой площади, режим для пиццы, нижний жар, бережное тушение, подогрев посуды, поддержание температуры, размораживание
- ▶ Автоматический быстрый разогрев
- ▶ Полностью стеклянный фронт
- ▶ Поворотный переключатель ControlRing
- ▶ 3 цветных текстовых TFT-дисплея 2,5" с сенсорным управлением
- ▶ Меню Assist с автоматическим выбором оптимальных установок для различных блюд
- ▶ Сенсор готовности выпечки PerfectBake
- ▶ Многоточечный термощуп PerfectRoast
- ▶ Многофункциональные часы
- ▶ Электронная регулировка температуры в диапазоне 30–300 °C
- ▶ Предложение по установке температуры
- ▶ Индикация фактической температуры в духовке
- ▶ Самоочистка EcoClean (задняя стенка духовки)
- ▶ Духовка объемом 71 л с эмалью цвета антрацит
- ▶ Телескопические направляющие на 2 уровнях, полное выдвижение, Stop-функция
- ▶ Дверца духовки с амортизатором открытия-закрытия SoftMove
- ▶ Галогенное освещение
- ▶ 3-слойное остекление дверцы
- ▶ Температура наружного стекла до 40 °C
- ▶ Гладкая внутренняя поверхность дверцы
- ▶ Функция «Блокировка от детей» с возможностью настройки
- ▶ Автоматическое защитное отключение
- ▶ Индикация остаточного тепла
- ▶ Класс энергопотребления* A, A – 20 %
- ▶ Сделано в Германии

Принадлежности:

- ▶ 1 эмалированный противень
- ▶ 1 универсальный противень
- ▶ 1 решетка

Дополнительные принадлежности:

- ▶ HEZ633070 – Профессиональный эмалированный противень
- ▶ HEZ633001 – Крышка для профессионального противня
- ▶ HEZ636000 – Стекланный противень

Мощность подключения: 3600 Вт

Кабель длиной 120 см с вилкой

Размеры прибора (В x Ш x Г): 595 x 595 x 548 мм

Размеры ниши для встраивания (В x Ш x Г):

585–595 x 560–568 x 550 мм**

* Необходимо руководствоваться схемами встраивания и инструкцией по монтажу.



Serie | 8
Духовой шкаф
HBG6750W1 – белый



- ▶ 13 режимов нагрева: 4D-горячий воздух, горячий воздух ECO, верхний/нижний жар, верхний/нижний жар ECO, гриль с конвекцией, Vario-гриль большой площади, Vario-гриль малой площади, режим для пиццы, нижний жар, бережное тушение, подогрев посуды, поддержание температуры, размораживание
- ▶ Автоматический быстрый разогрев
- ▶ Полностью стеклянный фронт
- ▶ Поворотный переключатель ControlRing
- ▶ Цветной текстовый TFT-дисплей 2,5", сенсорные клавиши
- ▶ AutoPilot: 10 автоматических программ
- ▶ Многофункциональные часы
- ▶ Электронная регулировка температуры в диапазоне 30–300 °C
- ▶ Предложение по установке температуры
- ▶ Индикация фактической температуры в духовке
- ▶ Пиролитическая самоочистка духовки
- ▶ Духовка объемом 71 л с эмалью цвета антрацит
- ▶ Телескопические направляющие на 1 уровне, полное выдвижение, Stop-функция, можно не снимать при пирролизе
- ▶ Дверца духовки с амортизатором открытия-закрытия SoftMove
- ▶ Галогенное освещение
- ▶ 4-слойное остекление дверцы
- ▶ Температура наружного стекла до 30 °C
- ▶ Гладкая внутренняя поверхность дверцы
- ▶ Функция «Блокировка от детей» с возможностью настройки
- ▶ Автоматическое защитное отключение
- ▶ Индикация остаточного тепла
- ▶ Класс энергопотребления* A, A – 20 %
- ▶ Сделано в Германии

Принадлежности:

- ▶ 1 эмалированный противень
- ▶ 1 универсальный противень
- ▶ 1 решетка

Дополнительные принадлежности:

- ▶ HEZ633070 – Профессиональный эмалированный противень
- ▶ HEZ633001 – Крышка для профессионального противня
- ▶ HEZ636000 – Стеклянный противень

Мощность подключения: 3600 Вт

Кабель длиной 120 см с вилкой

Размеры прибора (В x Ш x Г): 595 x 595 x 548 мм

Размеры ниши для встраивания (В x Ш x Г):

585–595 x 560–568 x 550 мм**

Serie | 8
Духовой шкаф
HBG6750B1 – черный



- ▶ 13 режимов нагрева: 4D-горячий воздух, горячий воздух ECO, верхний/нижний жар, верхний/нижний жар ECO, гриль с конвекцией, Vario-гриль большой площади, Vario-гриль малой площади, режим для пиццы, нижний жар, бережное тушение, подогрев посуды, поддержание температуры, размораживание
- ▶ Автоматический быстрый разогрев
- ▶ Полностью стеклянный фронт
- ▶ Поворотный переключатель ControlRing
- ▶ Цветной текстовый TFT-дисплей 2,5", сенсорные клавиши
- ▶ AutoPilot: 10 автоматических программ
- ▶ Многофункциональные часы
- ▶ Электронная регулировка температуры в диапазоне 30–300 °C
- ▶ Предложение по установке температуры
- ▶ Индикация фактической температуры в духовке
- ▶ Пиролитическая самоочистка духовки
- ▶ Духовка объемом 71 л с эмалью цвета антрацит
- ▶ Телескопические направляющие на 1 уровне, полное выдвижение, Stop-функция, можно не снимать при пирролизе
- ▶ Дверца духовки с амортизатором открытия-закрытия SoftMove
- ▶ Галогенное освещение
- ▶ 4-слойное остекление дверцы
- ▶ Температура наружного стекла до 30 °C
- ▶ Гладкая внутренняя поверхность дверцы
- ▶ Функция «Блокировка от детей» с возможностью настройки
- ▶ Автоматическое защитное отключение
- ▶ Индикация остаточного тепла
- ▶ Класс энергопотребления* A, A – 20 %
- ▶ Сделано в Германии

Принадлежности:

- ▶ 1 эмалированный противень
- ▶ 1 универсальный противень
- ▶ 1 решетка

Дополнительные принадлежности:

- ▶ HEZ633070 – Профессиональный эмалированный противень
- ▶ HEZ633001 – Крышка для профессионального противня
- ▶ HEZ636000 – Стеклянный противень

Мощность подключения: 3600 Вт

Кабель длиной 120 см с вилкой

Размеры прибора (В x Ш x Г): 595 x 595 x 548 мм

Размеры ниши для встраивания (В x Ш x Г):

585–595 x 560–568 x 550 мм**

Serie | 8
Духовой шкаф
HBG636BS1 – нержавеющая сталь



- ▶ 13 режимов нагрева: 4D-горячий воздух, горячий воздух ECO, верхний/нижний жар, верхний/нижний жар ECO, гриль с конвекцией, Vario-гриль большой площади, Vario-гриль малой площади, режим для пиццы, нижний жар, бережное тушение, подогрев посуды, поддержание температуры, размораживание
- ▶ Автоматический быстрый разогрев
- ▶ Поворотный переключатель ControlRing
- ▶ 3 цветных текстовых TFT-дисплея 2,5" с сенсорным управлением
- ▶ Меню Assist с автоматическим выбором оптимальных установок для различных блюд
- ▶ Многофункциональные часы
- ▶ Электронная регулировка температуры в диапазоне 30–300 °C
- ▶ Предложение по установке температуры
- ▶ Индикация фактической температуры в духовке
- ▶ Самоочистка EcoClean (задняя стенка духовки)
- ▶ Духовка объемом 71 л с эмалью цвета антрацит
- ▶ Навесные направляющие (возможна установка телескопических направляющих)
- ▶ Дверца духовки с амортизатором открытия-закрытия SoftMove
- ▶ Галогенное освещение
- ▶ 3-слойное остекление дверцы
- ▶ Температура наружного стекла до 40 °C
- ▶ Гладкая внутренняя поверхность дверцы
- ▶ Функция «Блокировка от детей» с возможностью настройки
- ▶ Автоматическое защитное отключение
- ▶ Индикация остаточного тепла
- ▶ Класс энергопотребления* A+, A – 30 %
- ▶ Сделано в Германии

Принадлежности:

- ▶ 1 эмалированный противень
- ▶ 1 универсальный противень
- ▶ 1 решетка

Дополнительные принадлежности:

- ▶ HEZ638300 – Телескопические направляющие на 3 уровнях, полное выдвижение
- ▶ HEZ638200 – Телескопические направляющие на 2 уровнях, полное выдвижение
- ▶ HEZ633070 – Профессиональный эмалированный противень
- ▶ HEZ633001 – Крышка для профессионального противня
- ▶ HEZ636000 – Стеклянный противень

Мощность подключения: 3600 Вт

Кабель длиной 120 см с вилкой

Размеры прибора (В x Ш x Г): 595 x 595 x 548 мм

Размеры ниши для встраивания (В x Ш x Г):

585–595 x 560–568 x 550 мм**

* В соответствии с нормами EU Nr. 65/2014.

** Необходимо руководствоваться схемами встраивания и инструкцией по монтажу.



Serie | 8
Духовой шкаф
HBG636BB1 – черный



- ▶ 13 режимов нагрева: 4D-горячий воздух, горячий воздух ECO, верхний/нижний жар, верхний/нижний жар ECO, гриль с конвекцией, Vario-гриль большой площади, Vario-гриль малой площади, режим для пиццы, нижний жар, бережное тушение, подогрев посуды, поддержание температуры, размораживание
- ▶ Автоматический быстрый разогрев
- ▶ Полностью стеклянный фронт
- ▶ Поворотный переключатель ControlRing
- ▶ 3 цветных текстовых TFT-дисплея 2,5" с сенсорным управлением
- ▶ Меню Assist с автоматическим выбором оптимальных установок для различных блюд
- ▶ Многофункциональные часы
- ▶ Электронная регулировка температуры в диапазоне 30–300 °C
- ▶ Предложение по установке температуры
- ▶ Индикация фактической температуры в духовке
- ▶ Самоочистка EcoClean (задняя стенка духовки)
- ▶ Духовка объемом 71 л с эмалью цвета антрацит
- ▶ Навесные направляющие (возможна установка телескопических направляющих)
- ▶ Дверца духовки с амортизатором открытия-закрытия SoftMove
- ▶ Галогенное освещение
- ▶ 3-слойное остекление дверцы
- ▶ Температура наружного стекла до 40 °C
- ▶ Гладкая внутренняя поверхность дверцы
- ▶ Функция «Блокировка от детей» с возможностью настройки
- ▶ Автоматическое защитное отключение
- ▶ Индикация остаточного тепла
- ▶ Класс энергопотребления* A+, A – 30 %
- ▶ Сделано в Германии

Принадлежности:

- ▶ 1 эмалированный противень
- ▶ 1 универсальный противень
- ▶ 1 решетка

Дополнительные принадлежности:

- ▶ HEZ638300 – Телескопические направляющие на 3 уровнях, полное выдвижение
- ▶ HEZ638200 – Телескопические направляющие на 2 уровнях, полное выдвижение
- ▶ HEZ633070 – Профессиональный эмалированный противень
- ▶ HEZ633001 – Крышка для профессионального противня
- ▶ HEZ636000 – Стеклянный противень

Мощность подключения: 3600 Вт

Кабель длиной 120 см с вилкой

Размеры прибора (В x Ш x Г): 595 x 595 x 548 мм

Размеры ниши для встраивания (В x Ш x Г):

585–595 x 560–568 x 550 мм**

Serie | 8
Духовой шкаф
HBG672BS1F – нержавеющая сталь



- ▶ 8 режимов нагрева: 4D-горячий воздух, горячий воздух ECO, верхний/нижний жар, верхний/нижний жар ECO, гриль с конвекцией, Vario-гриль большой площади, режим для пиццы, размораживание
- ▶ Автоматический быстрый разогрев
- ▶ Поворотный переключатель ControlRing
- ▶ Цветной текстовый TFT-дисплей 2,5", сенсорные клавиши
- ▶ AutoPilot: 10 автоматических программ
- ▶ Многофункциональные часы
- ▶ Электронная регулировка температуры в диапазоне 30–300 °C
- ▶ Предложение по установке температуры
- ▶ Индикация фактической температуры в духовке
- ▶ Пиролитическая самоочистка
- ▶ Духовка объемом 71 л с эмалью цвета антрацит
- ▶ Навесные направляющие (возможна установка телескопических направляющих)
- ▶ Дверца духовки с амортизатором открытия-закрытия SoftMove
- ▶ Галогенное освещение
- ▶ 4-слойное остекление дверцы
- ▶ Температура наружного стекла до 30 °C
- ▶ Гладкая внутренняя поверхность дверцы
- ▶ Функция «Блокировка от детей» с возможностью настройки
- ▶ Автоматическое защитное отключение
- ▶ Индикация остаточного тепла
- ▶ Класс энергопотребления* A+, A – 30 %
- ▶ Сделано в Германии

Принадлежности:

- ▶ 1 эмалированный противень
- ▶ 1 универсальный противень
- ▶ 1 решетка

Дополнительные принадлежности:

- ▶ HEZ638370 – Телескопические направляющие на 3 уровнях, полное выдвижение, для приборов с пироллизом
- ▶ HEZ638270 – Телескопические направляющие на 2 уровнях, полное выдвижение, для приборов с пироллизом
- ▶ HEZ633070 – Профессиональный эмалированный противень
- ▶ HEZ633001 – Крышка для профессионального противня
- ▶ HEZ636000 – Стеклянный противень

Мощность подключения: 3600 Вт

Кабель длиной 120 см с вилкой

Размеры прибора (В x Ш x Г): 595 x 595 x 548 мм

Размеры ниши для встраивания (В x Ш x Г):

585–595 x 560–568 x 550 мм**

Serie | 8
Духовой шкаф
HBG672BB1F – черный



- ▶ 8 режимов нагрева: 4D-горячий воздух, горячий воздух ECO, верхний/нижний жар, верхний/нижний жар ECO, гриль с конвекцией, Vario-гриль большой площади, режим для пиццы, размораживание
- ▶ Автоматический быстрый разогрев
- ▶ Полностью стеклянный фронт
- ▶ Поворотный переключатель ControlRing
- ▶ Цветной текстовый TFT-дисплей 2,5", сенсорные клавиши
- ▶ AutoPilot: 10 автоматических программ
- ▶ Многофункциональные часы
- ▶ Электронная регулировка температуры в диапазоне 30–300 °C
- ▶ Предложение по установке температуры
- ▶ Индикация фактической температуры в духовке
- ▶ Пиролитическая самоочистка
- ▶ Духовка объемом 71 л с эмалью цвета антрацит
- ▶ Навесные направляющие (возможна установка телескопических направляющих)
- ▶ Дверца духовки с амортизатором открытия-закрытия SoftMove
- ▶ Галогенное освещение
- ▶ 4-слойное остекление дверцы
- ▶ Температура наружного стекла до 30 °C
- ▶ Гладкая внутренняя поверхность дверцы
- ▶ Функция «Блокировка от детей» с возможностью настройки
- ▶ Автоматическое защитное отключение
- ▶ Индикация остаточного тепла
- ▶ Класс энергопотребления* A+, A – 30 %
- ▶ Сделано в Германии

Принадлежности:

- ▶ 1 эмалированный противень
- ▶ 1 универсальный противень
- ▶ 1 решетка

Дополнительные принадлежности:

- ▶ HEZ638370 – Телескопические направляющие на 3 уровнях, полное выдвижение, для приборов с пироллизом
- ▶ HEZ638270 – Телескопические направляющие на 2 уровнях, полное выдвижение, для приборов с пироллизом
- ▶ HEZ633070 – Профессиональный эмалированный противень
- ▶ HEZ633001 – Крышка для профессионального противня
- ▶ HEZ636000 – Стеклянный противень

Мощность подключения: 3600 Вт

Кабель длиной 120 см с вилкой

Размеры прибора (В x Ш x Г): 595 x 595 x 548 мм

Размеры ниши для встраивания (В x Ш x Г):

585–595 x 560–568 x 550 мм**

* В соответствии с нормами EU Nr. 65/2014.

** Необходимо руководствоваться схемами встраивания и инструкцией по монтажу.



Serie | 8
Духовой шкаф
HBG672BW1F – белый



- ▶ 8 режимов нагрева: 4D-горячий воздух, горячий воздух ECO, верхний/нижний жар, верхний/нижний жар ECO, гриль с конвекцией, Vario-гриль большой площади, режим для пиццы, размораживание
- ▶ Автоматический быстрый разогрев
- ▶ Полностью стеклянный фронт
- ▶ Поворотный переключатель ControlRing
- ▶ Цветной текстовый TFT-дисплей 2,5", сенсорные клавиши
- ▶ AutoPilot: 10 автоматических программ
- ▶ Многофункциональные часы
- ▶ Электронная регулировка температуры в диапазоне 30–300 °C
- ▶ Предложение по установке температуры
- ▶ Индикация фактической температуры в духовке
- ▶ Пиролитическая самоочистка
- ▶ Духовка объемом 71 л с эмалью цвета антрацит
- ▶ Навесные направляющие (возможна установка телескопических направляющих)
- ▶ Дверца духовки с амортизатором открытия-закрытия SoftMove
- ▶ Галогенное освещение
- ▶ 4-слойное остекление дверцы
- ▶ Температура наружного стекла до 30 °C
- ▶ Гладкая внутренняя поверхность дверцы
- ▶ Функция «Блокировка от детей» с возможностью настройки
- ▶ Автоматическое защитное отключение
- ▶ Индикация остаточного тепла
- ▶ Класс энергопотребления* A+, A – 30 %
- ▶ Сделано в Германии

Принадлежности:

- ▶ 1 эмалированный противень
- ▶ 1 универсальный противень
- ▶ 1 решетка

Дополнительные принадлежности:

- ▶ HEZ638370 – Телескопические направляющие на 3 уровнях, полное выдвижение, для приборов с пироллизом
- ▶ HEZ638270 – Телескопические направляющие на 2 уровнях, полное выдвижение, для приборов с пироллизом
- ▶ HEZ633070 – Профессиональный эмалированный противень
- ▶ HEZ633001 – Крышка для профессионального противня
- ▶ HEZ636000 – Стеклянный противень

Мощность подключения: 3600 Вт
Кабель длиной 120 см с вилкой

Размеры прибора (В x Ш x Г): 595 x 595 x 548 мм

Размеры ниши для встраивания (В x Ш x Г): 585–595 x 560–568 x 550 мм**

Serie | 8
Духовой шкаф
HBG655HS1 – нержавеющая сталь



- ▶ 13 режимов нагрева: 4D-горячий воздух, горячий воздух ECO, верхний/нижний жар, верхний/нижний жар ECO, гриль с конвекцией, Vario-гриль большой посуды, поддержание температуры, размораживание
- ▶ Автоматический быстрый разогрев
- ▶ Поворотный переключатель ControlRing
- ▶ Цветной текстовый TFT-дисплей 2,5", сенсорные клавиши
- ▶ AutoPilot: 10 автоматических программ
- ▶ Многофункциональные часы
- ▶ Электронная регулировка температуры в диапазоне 30–300 °C
- ▶ Предложение по установке температуры
- ▶ Индикация фактической температуры в духовке
- ▶ Самоочистка EcoClean (задняя и боковые стенки, потолок)
- ▶ Духовка объемом 71 л с эмалью цвета антрацит
- ▶ Телескопические направляющие на 2 уровнях, полное выдвижение, Stop-функция
- ▶ Дверца духовки с амортизатором открытия-закрытия SoftMove
- ▶ Галогенное освещение
- ▶ 3-слойное остекление дверцы
- ▶ Температура наружного стекла до 40 °C
- ▶ Гладкая внутренняя поверхность дверцы
- ▶ Функция «Блокировка от детей» с возможностью настройки
- ▶ Автоматическое защитное отключение
- ▶ Индикация остаточного тепла
- ▶ Класс энергопотребления* A, A – 20%
- ▶ Сделано в Германии

Принадлежности:

- ▶ 1 эмалированный противень
- ▶ 1 универсальный противень
- ▶ 1 решетка

Дополнительные принадлежности:

- ▶ HEZ633070 – Профессиональный эмалированный противень
- ▶ HEZ633001 – Крышка для профессионального противня
- ▶ HEZ636000 – Стеклянный противень

Мощность подключения: 3600 Вт
Кабель длиной 120 см с вилкой

Размеры прибора (В x Ш x Г): 595 x 595 x 548 мм

Размеры ниши для встраивания (В x Ш x Г): 585–595 x 560–568 x 550 мм**

Serie | 8
Духовой шкаф
HBG633TS1 – нержавеющая сталь



- ▶ 10 режимов нагрева: 4D-горячий воздух, горячий воздух ECO, верхний/нижний жар, верхний/нижний жар ECO, гриль с конвекцией, Vario-гриль большой площади, режим для пиццы, нижний жар, размораживание
- ▶ Автоматический быстрый разогрев
- ▶ Поворотный переключатель ControlRing
- ▶ Цветной текстовый TFT-дисплей 2,5", сенсорные клавиши
- ▶ Многофункциональные часы
- ▶ Электронная регулировка температуры в диапазоне 30–300 °C
- ▶ Предложение по установке температуры
- ▶ Индикация фактической температуры в духовке
- ▶ Самоочистка EcoClean (задняя стенка духовки)
- ▶ Духовка объемом 71 л с эмалью цвета антрацит
- ▶ Телескопические направляющие на 3 уровнях, полное выдвижение, Stop-функция
- ▶ Дверца духовки с амортизатором открытия-закрытия SoftMove
- ▶ Галогенное освещение
- ▶ 3-слойное остекление дверцы
- ▶ Температура наружного стекла до 40 °C
- ▶ Гладкая внутренняя поверхность дверцы
- ▶ Функция «Блокировка от детей» с возможностью настройки
- ▶ Автоматическое защитное отключение
- ▶ Индикация остаточного тепла
- ▶ Класс энергопотребления* A, A – 20 %
- ▶ Сделано в Германии

Принадлежности:

- ▶ 1 универсальный противень
- ▶ 1 решетка

Дополнительные принадлежности:

- ▶ HEZ633070 – Профессиональный эмалированный противень
- ▶ HEZ633001 – Крышка для профессионального противня
- ▶ HEZ636000 – Стеклянный противень

Мощность подключения: 3600 Вт
Кабель длиной 120 см с вилкой

Размеры прибора (В x Ш x Г): 595 x 595 x 548 мм

Размеры ниши для встраивания (В x Ш x Г): 585–595 x 560–568 x 550 мм**

* В соответствии с нормами EU Nr. 65/2014.

** Необходимо руководствоваться схемами встраивания и инструкцией по монтажу.



Serie | 8
Духовой шкаф
HBG633TW1 – белый



- ▶ 10 режимов нагрева: 4D-горячий воздух, горячий воздух ECO, верхний/нижний жар, верхний/нижний жар ECO, гриль с конвекцией, Vario-гриль большой площади, Vario-гриль малой площади, режим для пиццы, нижний жар, размораживание
- ▶ Автоматический быстрый разогрев
- ▶ Полностью стеклянный фронт
- ▶ Поворотный переключатель ControlRing
- ▶ Цветной текстовый TFT-дисплей 2,5", сенсорные клавиши
- ▶ Многофункциональные часы
- ▶ Электронная регулировка температуры в диапазоне 30–300 °C
- ▶ Предложение по установке температуры
- ▶ Индикация фактической температуры в духовке
- ▶ Самоочистка EcoClean (задняя стенка духовки)
- ▶ Духовка объемом 71 л с эмалью цвета антрацит
- ▶ Телескопические направляющие на 3 уровнях, полное выдвижение, Stop-функция
- ▶ Дверца духовки с амортизатором открытия-закрытия SoftMove
- ▶ Галогенное освещение
- ▶ 3-слойное остекление дверцы
- ▶ Температура наружного стекла до 40 °C
- ▶ Гладкая внутренняя поверхность дверцы
- ▶ Функция «Блокировка от детей» с возможностью настройки
- ▶ Автоматическое защитное отключение
- ▶ Индикация остаточного тепла
- ▶ Класс энергопотребления* A, A – 20 %
- ▶ Сделано в Германии

Принадлежности:

- ▶ 1 универсальный противень
- ▶ 1 решетка

Дополнительные принадлежности:

- ▶ HEZ633070 – Профессиональный эмалированный противень
- ▶ HEZ633001 – Крышка для профессионального противня
- ▶ HEZ636000 – Стеклянный противень

Мощность подключения: 3600 Вт
Кабель длиной 120 см с вилкой
Размеры прибора (В x Ш x Г): 595 x 595 x 548 мм
Размеры ниши для встраивания (В x Ш x Г):
585–595 x 560–568 x 550 мм**

Serie | 8
Духовой шкаф
HBG633TB1 – черный



- ▶ 10 режимов нагрева: 4D-горячий воздух, горячий воздух ECO, верхний/нижний жар, верхний/нижний жар ECO, гриль с конвекцией, Vario-гриль большой площади, Vario-гриль малой площади, режим для пиццы, нижний жар, размораживание
- ▶ Автоматический быстрый разогрев
- ▶ Полностью стеклянный фронт
- ▶ Поворотный переключатель ControlRing
- ▶ Цветной текстовый TFT-дисплей 2,5", сенсорные клавиши
- ▶ Многофункциональные часы
- ▶ Электронная регулировка температуры в диапазоне 30–300 °C
- ▶ Предложение по установке температуры
- ▶ Индикация фактической температуры в духовке
- ▶ Самоочистка EcoClean (задняя стенка духовки)
- ▶ Духовка объемом 71 л с эмалью цвета антрацит
- ▶ Телескопические направляющие на 3 уровнях, полное выдвижение, Stop-функция
- ▶ Дверца духовки с амортизатором открытия-закрытия SoftMove
- ▶ Галогенное освещение
- ▶ 3-слойное остекление дверцы
- ▶ Температура наружного стекла до 40 °C
- ▶ Гладкая внутренняя поверхность дверцы
- ▶ Функция «Блокировка от детей» с возможностью настройки
- ▶ Автоматическое защитное отключение
- ▶ Индикация остаточного тепла
- ▶ Класс энергопотребления* A, A – 20 %
- ▶ Сделано в Германии

Принадлежности:

- ▶ 1 универсальный противень
- ▶ 1 решетка

Дополнительные принадлежности:

- ▶ HEZ633070 – Профессиональный эмалированный противень
- ▶ HEZ633001 – Крышка для профессионального противня
- ▶ HEZ636000 – Стеклянный противень

Мощность подключения: 3600 Вт
Кабель длиной 120 см с вилкой
Размеры прибора (В x Ш x Г): 595 x 595 x 548 мм
Размеры ниши для встраивания (В x Ш x Г):
585–595 x 560–568 x 550 мм**

Serie | 8
Духовой шкаф
HBG655BB1 – черный



- ▶ 13 режимов нагрева: 4D-горячий воздух, горячий воздух ECO, верхний/нижний жар, верхний/нижний жар ECO, гриль с конвекцией, Vario-гриль большой площади, Vario-гриль малой площади, режим для пиццы, нижний жар, бережное тушение, подогрев посуды, поддержание температуры, размораживание
- ▶ Автоматический быстрый разогрев
- ▶ Полностью стеклянный фронт (для HBG655BB1)
- ▶ Поворотный переключатель ControlRing
- ▶ Цветной текстовый TFT-дисплей 2,5", сенсорные клавиши
- ▶ AutoPilot: 10 автоматических программ
- ▶ Многофункциональные часы
- ▶ Электронная регулировка температуры в диапазоне 30–300 °C
- ▶ Предложение по установке температуры
- ▶ Индикация фактической температуры в духовке
- ▶ Самоочистка EcoClean (задняя и боковые стенки, потолок)
- ▶ Духовка объемом 71 л с эмалью цвета антрацит
- ▶ Навесные направляющие (возможна установка телескопических направляющих)
- ▶ Дверца духовки с амортизатором открытия-закрытия SoftMove
- ▶ Галогенное освещение
- ▶ 3-слойное остекление дверцы
- ▶ Температура наружного стекла до 40 °C
- ▶ Гладкая внутренняя поверхность дверцы
- ▶ Функция «Блокировка от детей» с возможностью настройки
- ▶ Автоматическое защитное отключение
- ▶ Индикация остаточного тепла
- ▶ Класс энергопотребления* A+, A – 30 %
- ▶ Сделано в Германии

Принадлежности:

- ▶ 1 эмалированный противень
- ▶ 1 универсальный противень
- ▶ 1 решетка

Дополнительные принадлежности:

- ▶ HEZ638300 – Телескопические направляющие на 3 уровнях, полное выдвижение
- ▶ HEZ638200 – Телескопические направляющие на 2 уровнях, полное выдвижение
- ▶ HEZ633070 – Профессиональный эмалированный противень
- ▶ HEZ633001 – Крышка для профессионального противня
- ▶ HEZ636000 – Стеклянный противень

Мощность подключения: 3600 Вт
Кабель длиной 120 см с вилкой
Размеры прибора (В x Ш x Г): 595 x 595 x 548 мм
Размеры ниши для встраивания (В x Ш x Г):
585–595 x 560–568 x 550 мм**

* В соответствии с нормами EU Nr. 65/2014.

** Необходимо руководствоваться схемами встраивания и инструкцией по монтажу.



Serie | 8
Духовой шкаф
HBG634BS1 – нержавеющая сталь



- ▶ 13 режимов нагрева: 4D-горячий воздух, горячий воздух ECO, верхний/нижний жар, верхний/нижний жар ECO, гриль с конвекцией, Vario-гриль большой площади, Vario-гриль малой площади, режим для пиццы, нижний жар, бережное тушение, подогрев посуды, поддержание температуры, размораживание
- ▶ Автоматический быстрый разогрев
- ▶ Поворотный переключатель ControlRing
- ▶ Цветной текстовый TFT-дисплей 2,5", сенсорные клавиши
- ▶ Многофункциональные часы
- ▶ Электронная регулировка температуры в диапазоне 30–300 °C
- ▶ Предложение по установке температуры
- ▶ Индикация фактической температуры в духовке
- ▶ Самоочистка EcoClean (задняя стенка духовки)
- ▶ Духовка объемом 71 л с эмалью цвета антрацит
- ▶ Навесные направляющие (возможна установка телескопических направляющих)
- ▶ Дверца духовки с амортизатором открытия-закрытия SoftMove
- ▶ Галогенное освещение
- ▶ 3-слойное остекление дверцы
- ▶ Температура наружного стекла до 40 °C
- ▶ Гладкая внутренняя поверхность дверцы
- ▶ Функция «Блокировка от детей» с возможностью настройки
- ▶ Автоматическое защитное отключение
- ▶ Индикация остаточного тепла
- ▶ Класс энергопотребления* A+, A – 30 %
- ▶ Сделано в Германии

Принадлежности:

- ▶ 1 эмалированный противень
- ▶ 1 универсальный противень
- ▶ 1 решетка

Дополнительные принадлежности:

- ▶ HEZ638300 – Телескопические направляющие на 3 уровнях, полное выдвижение
- ▶ HEZ638200 – Телескопические направляющие на 2 уровнях, полное выдвижение
- ▶ HEZ633070 – Профессиональный эмалированный противень
- ▶ HEZ633001 – Крышка для профессионального противня
- ▶ HEZ636000 – Стекланный противень

Мощность подключения: 3600 Вт

Кабель длиной 120 см с вилкой

Размеры прибора (В x Ш x Г): 595 x 595 x 548 мм

Размеры ниши для встраивания (В x Ш x Г): 585–595 x 560–568 x 550 мм**

Serie | 8
Духовой шкаф
HBG634BB1 – черный



- ▶ 13 режимов нагрева: 4D-горячий воздух, горячий воздух ECO, верхний/нижний жар, верхний/нижний жар ECO, гриль с конвекцией, Vario-гриль большой площади, Vario-гриль малой площади, режим для пиццы, нижний жар, бережное тушение, подогрев посуды, поддержание температуры, размораживание
- ▶ Автоматический быстрый разогрев
- ▶ Полностью стеклянный фронт
- ▶ Поворотный переключатель ControlRing
- ▶ Цветной текстовый TFT-дисплей 2,5", сенсорные клавиши
- ▶ Многофункциональные часы
- ▶ Электронная регулировка температуры в диапазоне 30–300 °C
- ▶ Предложение по установке температуры
- ▶ Индикация фактической температуры в духовке
- ▶ Самоочистка EcoClean (задняя стенка духовки)
- ▶ Духовка объемом 71 л с эмалью цвета антрацит
- ▶ Навесные направляющие (возможна установка телескопических направляющих)
- ▶ Дверца духовки с амортизатором открытия-закрытия SoftMove
- ▶ Галогенное освещение
- ▶ 3-слойное остекление дверцы
- ▶ Температура наружного стекла до 40 °C
- ▶ Гладкая внутренняя поверхность дверцы
- ▶ Функция «Блокировка от детей» с возможностью настройки
- ▶ Автоматическое защитное отключение
- ▶ Индикация остаточного тепла
- ▶ Класс энергопотребления* A+, A – 30 %
- ▶ Сделано в Германии

Принадлежности:

- ▶ 1 эмалированный противень
- ▶ 1 универсальный противень
- ▶ 1 решетка

Дополнительные принадлежности:

- ▶ HEZ638300 – Телескопические направляющие на 3 уровнях, полное выдвижение
- ▶ HEZ638200 – Телескопические направляющие на 2 уровнях, полное выдвижение
- ▶ HEZ633070 – Профессиональный эмалированный противень
- ▶ HEZ633001 – Крышка для профессионального противня
- ▶ HEZ636000 – Стекланный противень

Мощность подключения: 3600 Вт

Кабель длиной 120 см с вилкой

Размеры прибора (В x Ш x Г): 595 x 595 x 548 мм

Размеры ниши для встраивания (В x Ш x Г): 585–595 x 560–568 x 550 мм**

Serie | 8
Духовой шкаф
HBG634BW1 – белый



- ▶ 13 режимов нагрева: 4D-горячий воздух, горячий воздух ECO, верхний/нижний жар, верхний/нижний жар ECO, гриль с конвекцией, Vario-гриль большой площади, Vario-гриль малой площади, режим для пиццы, нижний жар, бережное тушение, подогрев посуды, поддержание температуры, размораживание
- ▶ Автоматический быстрый разогрев
- ▶ Полностью стеклянный фронт
- ▶ Поворотный переключатель ControlRing
- ▶ Цветной текстовый TFT-дисплей 2,5", сенсорные клавиши
- ▶ Многофункциональные часы
- ▶ Электронная регулировка температуры в диапазоне 30–300 °C
- ▶ Предложение по установке температуры
- ▶ Индикация фактической температуры в духовке
- ▶ Самоочистка EcoClean (задняя стенка духовки)
- ▶ Духовка объемом 71 л с эмалью цвета антрацит
- ▶ Навесные направляющие (возможна установка телескопических направляющих)
- ▶ Дверца духовки с амортизатором открытия-закрытия SoftMove
- ▶ Галогенное освещение
- ▶ 3-слойное остекление дверцы
- ▶ Температура наружного стекла до 40 °C
- ▶ Гладкая внутренняя поверхность дверцы
- ▶ Функция «Блокировка от детей» с возможностью настройки
- ▶ Автоматическое защитное отключение
- ▶ Индикация остаточного тепла
- ▶ Класс энергопотребления* A+, A – 30 %
- ▶ Сделано в Германии

Принадлежности:

- ▶ 1 эмалированный противень
- ▶ 1 универсальный противень
- ▶ 1 решетка

Дополнительные принадлежности:

- ▶ HEZ638300 – Телескопические направляющие на 3 уровнях, полное выдвижение
- ▶ HEZ638200 – Телескопические направляющие на 2 уровнях, полное выдвижение
- ▶ HEZ633070 – Профессиональный эмалированный противень
- ▶ HEZ633001 – Крышка для профессионального противня
- ▶ HEZ636000 – Стекланный противень

Мощность подключения: 3600 Вт

Кабель длиной 120 см с вилкой

Размеры прибора (В x Ш x Г): 595 x 595 x 548 мм

Размеры ниши для встраивания (В x Ш x Г): 585–595 x 560–568 x 550 мм**

* В соответствии с нормами EU Nr. 65/2014.

** Необходимо руководствоваться схемами встраивания и инструкцией по монтажу.



Serie | 8
Духовой шкаф
HBG633NB1 – черный



- ▶ 10 режимов нагрева: 4D-горячий воздух, горячий воздух ECO, верхний/нижний жар, верхний/нижний жар ECO, гриль с конвекцией, Vario-гриль большой площади, Vario-гриль малой площади, режим для пиццы, нижний жар, размораживание
- ▶ Автоматический быстрый разогрев
- ▶ Полностью стеклянный фронт
- ▶ Поворотный переключатель ControlRing
- ▶ Цветной текстовый TFT-дисплей 2,5", сенсорные клавиши
- ▶ Многофункциональные часы
- ▶ Электронная регулировка температуры в диапазоне 30–300 °C
- ▶ Предложение по установке температуры
- ▶ Индикация фактической температуры в духовке
- ▶ Самоочистка EcoClean (задняя стенка духовки)
- ▶ Духовка объемом 71 л с эмалью цвета антрацит
- ▶ Телескопические направляющие на 1 уровне, полное выдвижение, Stop-функция
- ▶ Дверца духовки с амортизатором открытия-закрытия SoftMove
- ▶ Галогенное освещение
- ▶ 3-слойное остекление дверцы
- ▶ Температура наружного стекла до 40 °C
- ▶ Гладкая внутренняя поверхность дверцы
- ▶ Функция «Блокировка от детей» с возможностью настройки
- ▶ Автоматическое защитное отключение
- ▶ Индикация остаточного тепла
- ▶ Класс энергопотребления* A+, A – 30 %
- ▶ Сделано в Германии

Принадлежности:

- ▶ 1 универсальный противень
- ▶ 1 решетка

Дополнительные принадлежности:

- ▶ HEZ633070 – Профессиональный эмалированный противень
- ▶ HEZ633001 – Крышка для профессионального противня
- ▶ HEZ636000 – Стеклянный противень

Мощность подключения: 3600 Вт

Кабель длиной 120 см с вилкой

Размеры прибора (В x Ш x Г): 595 x 595 x 548 мм

Размеры ниши для встраивания (В x Ш x Г):

585–595 x 560–568 x 550 мм**

Serie | 8
Духовой шкаф
HBG633BB1 – черный



- ▶ 10 режимов нагрева: 4D-горячий воздух, горячий воздух ECO, верхний/нижний жар, верхний/нижний жар ECO, гриль с конвекцией, Vario-гриль большой площади, Vario-гриль малой площади, режим для пиццы, нижний жар, размораживание
- ▶ Автоматический быстрый разогрев
- ▶ Поворотный переключатель ControlRing
- ▶ Цветной текстовый TFT-дисплей 2,5", сенсорные клавиши
- ▶ Многофункциональные часы
- ▶ Электронная регулировка температуры в диапазоне 30–300 °C
- ▶ Предложение по установке температуры
- ▶ Индикация фактической температуры в духовке
- ▶ Самоочистка EcoClean (задняя стенка духовки)
- ▶ Духовка объемом 71 л с эмалью цвета антрацит
- ▶ Навесные направляющие (возможна установка телескопических направляющих)
- ▶ Дверца духовки с амортизатором открытия-закрытия SoftMove
- ▶ Галогенное освещение
- ▶ 3-слойное остекление дверцы
- ▶ Температура наружного стекла до 40 °C
- ▶ Гладкая внутренняя поверхность дверцы
- ▶ Функция «Блокировка от детей» с возможностью настройки
- ▶ Автоматическое защитное отключение
- ▶ Индикация остаточного тепла
- ▶ Класс энергопотребления* A+, A – 30 %
- ▶ Сделано в Германии

Принадлежности:

- ▶ 1 универсальный противень
- ▶ 1 решетка

Дополнительные принадлежности:

- ▶ HEZ638300 – Телескопические направляющие на 3 уровнях, полное выдвижение
- ▶ HEZ638200 – Телескопические направляющие на 2 уровнях, полное выдвижение
- ▶ HEZ633070 – Профессиональный эмалированный противень
- ▶ HEZ633001 – Крышка для профессионального противня
- ▶ HEZ636000 – Стеклянный противень

Мощность подключения: 3600 Вт

Кабель длиной 120 см с вилкой

Размеры прибора (В x Ш x Г): 595 x 595 x 548 мм

Размеры ниши для встраивания (В x Ш x Г):

585–595 x 560–568 x 550 мм**

Serie | 8
Духовой шкаф
HBG632BS1 – нержавеющая сталь



- ▶ 8 режимов нагрева: 4D-горячий воздух, горячий воздух ECO, верхний/нижний жар, верхний/нижний жар ECO, гриль с конвекцией, Vario-гриль большой площади, режим для пиццы, размораживание
- ▶ Автоматический быстрый разогрев
- ▶ Поворотный переключатель ControlRing
- ▶ Цветной текстовый TFT-дисплей 2,5", сенсорные клавиши
- ▶ Многофункциональные часы
- ▶ Электронная регулировка температуры в диапазоне 30–300 °C
- ▶ Предложение по установке температуры
- ▶ Индикация фактической температуры в духовке
- ▶ Духовка объемом 71 л с эмалью цвета антрацит
- ▶ Навесные направляющие (возможна установка телескопических направляющих)
- ▶ Дверца духовки с амортизатором открытия-закрытия SoftMove
- ▶ Галогенное освещение
- ▶ 3-слойное остекление дверцы
- ▶ Температура наружного стекла до 40 °C
- ▶ Гладкая внутренняя поверхность дверцы
- ▶ Функция «Блокировка от детей» с возможностью настройки
- ▶ Автоматическое защитное отключение
- ▶ Индикация остаточного тепла
- ▶ Класс энергопотребления* A+, A – 30 %
- ▶ Сделано в Германии

Принадлежности:

- ▶ 1 универсальный противень
- ▶ 1 решетка

Дополнительные принадлежности:

- ▶ HEZ638300 – Телескопические направляющие на 3 уровнях, полное выдвижение
- ▶ HEZ638200 – Телескопические направляющие на 2 уровнях, полное выдвижение
- ▶ HEZ633070 – Профессиональный эмалированный противень
- ▶ HEZ633001 – Крышка для профессионального противня
- ▶ HEZ636000 – Стеклянный противень

Мощность подключения: 3650 Вт

Кабель длиной 120 см с вилкой

Размеры прибора (В x Ш x Г): 595 x 595 x 548 мм

Размеры ниши для встраивания (В x Ш x Г):

585–595 x 560–568 x 550 мм**

* В соответствии с нормами EU Nr. 65/2014.

** Необходимо руководствоваться схемами встраивания и инструкцией по монтажу.



Serie | 6

Встраиваемый духовой шкаф с паром
HRG5580S6R – нержавеющая сталь



- ▶ 9 режимов нагрева: 3D-горячий воздух, 3D-горячий воздух Gentle, верхний/нижний жар, бережное тушение, гриль с конвекцией, Vario-гриль большой площади, подогрев готовых блюд, размораживание, режим для пиццы
- ▶ Приготовление с паром: разогрев готовых блюд, 3D-горячий воздух, гриль с конвекцией, верхний/нижний жар
- ▶ Автоматический быстрый разогрев
- ▶ Технология **HomeConnect**
- ▶ Утапливаемые переключатели
- ▶ LCD-дисплей (белый)
- ▶ AutoPilot: 30 автоматических программ
- ▶ Режим «Шабат»
- ▶ Многофункциональные часы
- ▶ Электронная регулировка температуры в диапазоне 30–275 °C
- ▶ Предложение по установке температуры
- ▶ Самоочистка EcoClean (задняя и боковые стенки, потолок)
- ▶ Съёмный резервуар для воды емкостью 0,2 л
- ▶ Программа удаления накипи
- ▶ Духовка объемом 71 л с эмалью GranitEnamel
- ▶ Переставляемые телескопические направляющие на 1 уровне, Stop-функция
- ▶ Дверца духовки с амортизатором открытия-закрытия SoftMove
- ▶ Галогенное освещение
- ▶ 3-слойное остекление дверцы
- ▶ Температура наружного стекла до 40 °C
- ▶ Гладкая внутренняя поверхность дверцы
- ▶ Функция «Блокировка от детей»
- ▶ Автоматическое защитное отключение
- ▶ Индикация остаточного тепла
- ▶ Класс энергоэффективности* A
- ▶ Сделано в Германии

Принадлежности:

- ▶ 1 универсальный противень
- ▶ 1 противень для выпечки
- ▶ 1 комбинированная решетка

Мощность подключения: 3600 Вт

Кабель длиной 120 см с вилкой

Размеры прибора (В x Ш x Г): 595 x 594 x 548 мм

Размеры ниши для встраивания (В x Ш x Г):

585-595 x 560 – 568 x 550 мм**

Serie | 6

Встраиваемый духовой шкаф с паром
HRA5380S1 – нержавеющая сталь



- ▶ 10 режимов нагрева: 3D-горячий воздух, 3D-горячий воздух Gentle, гриль с конвекцией, верхний/нижний жар, нижний жар, гриль большой площади, режим для пиццы, размораживание, бережное тушение, подогрев готовых блюд
- ▶ Приготовление с паром: подогрев готовых блюд, 3D-горячий воздух, гриль с конвекцией, нижний жар
- ▶ Автоматический быстрый разогрев
- ▶ Утапливаемые переключатели
- ▶ LCD-дисплей (белый)
- ▶ AutoPilot: 30 автоматических программ
- ▶ Режим «Шабат»
- ▶ Многофункциональные часы
- ▶ Электронная регулировка температуры в диапазоне 30–275 °C
- ▶ Предложение по установке температуры
- ▶ Самоочистка EcoClean (задняя стенка духовки)
- ▶ Съёмный резервуар для воды емкостью 0,2 л
- ▶ Программа удаления накипи
- ▶ Духовка объемом 71 л с эмалью GranitEnamel
- ▶ Переставляемые телескопические направляющие на 1 уровне, Stop-функция
- ▶ Галогенное внутреннее освещение
- ▶ 3-слойное остекление дверцы
- ▶ Температура наружного стекла до 40 °C
- ▶ Гладкая внутренняя поверхность дверцы
- ▶ Блокировка от детей
- ▶ Автоматическое защитное отключение
- ▶ Индикация остаточного тепла
- ▶ Класс энергопотребления* A
- ▶ Сделано в Германии

Принадлежности:

- ▶ 1 универсальный противень
- ▶ 1 эмалированный противень
- ▶ 1 комбинированная решетка

Мощность подключения: 3600 Вт

Кабель длиной 120 см с вилкой

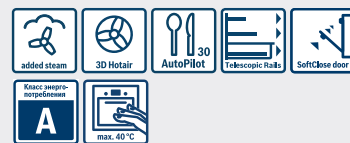
Размеры прибора (В x Ш x Г): 595 x 594 x 548 мм

Размеры ниши для встраивания (В x Ш x Г):

585-595 x 560-568 x 550 мм**

Serie | 6

Встраиваемый духовой шкаф с паром
HRG5184S1 – нержавеющая сталь



- ▶ 10 режимов нагрева: 3D-горячий воздух, 3D-горячий воздух Gentle, гриль с конвекцией, верхний/нижний жар, нижний жар, гриль большой площади, режим для пиццы, размораживание, бережное тушение, подогрев готовых блюд
- ▶ Приготовление с паром: подогрев готовых блюд, 3D-горячий воздух, гриль с конвекцией, нижний жар
- ▶ Автоматический быстрый разогрев
- ▶ Утапливаемые переключатели
- ▶ LCD-дисплей (белый)
- ▶ AutoPilot: 30 автоматических программ
- ▶ Режим «Шабат»
- ▶ Многофункциональные часы
- ▶ Электронная регулировка температуры в диапазоне 30–275 °C
- ▶ Предложение по установке температуры
- ▶ Съёмный резервуар для воды емкостью 0,2 л
- ▶ Программа удаления накипи
- ▶ Духовка объемом 71 л с эмалью GranitEnamel
- ▶ Телескопические направляющие на 2 уровнях, одни из них переставляемые, Stop-функция
- ▶ Дверца с амортизатором открытия-закрытия SoftMove
- ▶ Галогенное внутреннее освещение
- ▶ 3-слойное остекление дверцы
- ▶ Температура наружного стекла до 40 °C
- ▶ Гладкая внутренняя поверхность дверцы
- ▶ Блокировка от детей
- ▶ Автоматическое защитное отключение
- ▶ Индикация остаточного тепла
- ▶ Класс энергопотребления* A
- ▶ Сделано в Германии

Принадлежности:

- ▶ 1 универсальный противень
- ▶ 1 комбинированная решетка

Мощность подключения: 3600 Вт

Кабель длиной 120 см с вилкой

Размеры прибора (В x Ш x Г): 595 x 594 x 548 мм

Размеры ниши для встраивания (В x Ш x Г):

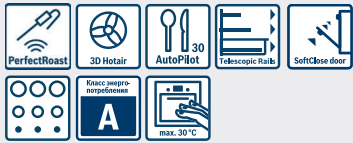
585-595 x 560-568 x 550 мм**

* В соответствии с нормами EU Nr. 65/2014.

** Необходимо руководствоваться схемами встраивания и инструкцией по монтажу.

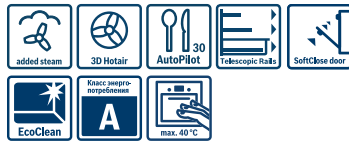


Serie | 6
Встраиваемый духовой шкаф
HBG578FB6R – черный
HBG578FS6R – нержавеющая сталь



- ▶ 9 режимов нагрева: 3D-горячий воздух, 3D-горячий воздух Gentle, верхний/нижний жар, бережное тушение, гриль с конвекцией, Vario-гриль большой площади, поддержание температуры, размораживание, режим для пиццы
- ▶ Автоматический быстрый разогрев
- ▶ Полностью стеклянный фронт (HBG578FB6R)
- ▶ Технология **HomeConnect**
- ▶ Утапливаемые переключатели
- ▶ LCD-дисплей (белый)
- ▶ AutoPilot: 30 автоматических программ
- ▶ Одноточечный термомуш
- ▶ Режим «Шабат»
- ▶ Многофункциональные часы
- ▶ Электронная регулировка температуры в диапазоне 30–275 °C
- ▶ Предложение по установке температуры
- ▶ Пиролитическая самоочистка
- ▶ Духовка объемом 71 л с эмалью Granit Enamel
- ▶ Телескопические направляющие на 1 уровне, Stop-функция
- ▶ Дверца духовки с амортизатором открытия-закрытия SoftMove
- ▶ Галогенное освещение
- ▶ 4-слойное остекление дверцы
- ▶ Температура наружного стекла до 30 °C
- ▶ Полностью стеклянная внутренняя поверхность дверцы духовки
- ▶ Функция «Блокировка от детей»
- ▶ Автоматическое защитное отключение
- ▶ Индикация остаточного тепла
- ▶ Класс энергоэффективности* A
- ▶ Сделано в Германии

Serie | 6
Встраиваемый духовой шкаф
HBG538EW6R – белый
HBG538EB6R – черный



- ▶ 9 режимов нагрева: 3D-горячий воздух, 3D-горячий воздух Gentle, гриль с конвекцией, верхний/нижний жар, нижний жар, гриль большой площади, режим для пиццы, размораживание, бережное тушение
- ▶ Автоматический быстрый разогрев
- ▶ Полностью стеклянный фронт
- ▶ Технология **HomeConnect**
- ▶ Утапливаемые переключатели
- ▶ LCD-дисплей (белый)
- ▶ AutoPilot: 30 автоматических программ
- ▶ Режим «Шабат»
- ▶ Многофункциональные часы
- ▶ Электронная регулировка температуры в диапазоне 30–275 °C
- ▶ Предложение по установке температуры
- ▶ Самоочистка EcoClean (задняя стенка духовки)
- ▶ Духовка объемом 71 л с эмалью GranitEnamel
- ▶ Телескопические направляющие на 1 уровне, Stop-функция
- ▶ Дверца духовки с амортизатором открытия-закрытия SoftMove
- ▶ Галогенное освещение
- ▶ 3-слойное остекление дверцы
- ▶ Температура наружного стекла до 40 °C
- ▶ Гладкая внутренняя поверхность дверцы
- ▶ 3-слойное остекление дверцы
- ▶ Блокировка от детей
- ▶ Автоматическое защитное отключение
- ▶ Индикация остаточного тепла
- ▶ Класс энергопотребления* A
- ▶ Сделано в Испании

Serie | 6
Встраиваемый духовой шкаф
HBG538ES6R – нержавеющая сталь



- ▶ 9 режимов нагрева: 3D-горячий воздух, 3D-горячий воздух Gentle, гриль с конвекцией, верхний/нижний жар, нижний жар, гриль большой площади, режим для пиццы, размораживание, бережное тушение
- ▶ Автоматический быстрый разогрев
- ▶ Технология **HomeConnect**
- ▶ Утапливаемые переключатели
- ▶ LCD-дисплей (белый)
- ▶ AutoPilot: 30 автоматических программ
- ▶ Режим «Шабат»
- ▶ Многофункциональные часы
- ▶ Электронная регулировка температуры в диапазоне 30–275 °C
- ▶ Предложение по установке температуры
- ▶ Самоочистка EcoClean (задняя стенка духовки)
- ▶ Духовка объемом 71 л с эмалью GranitEnamel
- ▶ Телескопические направляющие на 1 уровне, Stop-функция
- ▶ Дверца духовки с амортизатором открытия-закрытия SoftMove
- ▶ Галогенное освещение
- ▶ 3-слойное остекление дверцы
- ▶ Температура наружного стекла до 40 °C
- ▶ Гладкая внутренняя поверхность дверцы
- ▶ 3-слойное остекление дверцы
- ▶ Блокировка от детей
- ▶ Автоматическое защитное отключение
- ▶ Индикация остаточного тепла
- ▶ Класс энергопотребления* A
- ▶ Сделано в Испании

Принадлежности:

- ▶ 1 универсальный противень
- ▶ 1 эмалированный противень
- ▶ 1 комбинированная решетка

Мощность подключения: 3600 Вт

Кабель длиной 120 см с вилкой

Размеры прибора (В x Ш x Г): 595 x 594 x 548 мм

Размеры ниши для встраивания (В x Ш x Г):

585–595 x 560 – 568 x 550 мм**

Принадлежности:

- ▶ 1 универсальный противень
- ▶ 1 эмалированный противень
- ▶ 1 комбинированная решетка

Мощность подключения: 3600 Вт

Кабель длиной 120 см с вилкой

Размеры прибора (В x Ш x Г): 595 x 594 x 548 мм

Размеры ниши для встраивания (В x Ш x Г):

585–595 x 560–568 x 550 мм**

Принадлежности:

- ▶ 1 универсальный противень
- ▶ 1 эмалированный противень
- ▶ 1 комбинированная решетка

Мощность подключения: 3600 Вт

Кабель длиной 120 см с вилкой

Размеры прибора (В x Ш x Г): 595 x 594 x 548 мм

Размеры ниши для встраивания (В x Ш x Г):

585–595 x 560–568 x 550 мм**

* В соответствии с нормами EU Nr. 65/2014.

** Необходимо руководствоваться схемами встраивания и инструкцией по монтажу.



Serie | 6
Встраиваемый духовой шкаф
HBG557SB0R – черный



- ▶ 7 режимов нагрева: 3D-горячий воздух, горячий воздух Gentle, гриль с конвекцией, верхний/нижний жар, нижний жар, Vario-гриль большой площади, режим для пиццы
- ▶ Быстрый разогрев
- ▶ Полностью стеклянный фронт
- ▶ Утапливаемые переключатели
- ▶ LCD-дисплей (белый)
- ▶ AutoPilot: 10 автоматических программ
- ▶ Одноточечный термочуп
- ▶ Многофункциональные часы
- ▶ Электронная регулировка температуры в диапазоне 50–275 °C
- ▶ Самоочистка EcoClean (боковые и задняя стенка духовки, потолок)
- ▶ Духовка объемом 71 л с эмалью GranitEnamel
- ▶ Телескопические направляющие на 2 уровнях, полное выдвижение, Stop-функция
- ▶ Дверца с амортизатором открытия-закрытия SoftMove
- ▶ Галогенное освещение
- ▶ 2-слойное остекление дверцы
- ▶ Температура наружного стекла до 50 °C
- ▶ Гладкая внутренняя поверхность дверцы
- ▶ Блокировка от детей
- ▶ Индикация остаточного тепла
- ▶ Класс энергопотребления* A
- ▶ Сделано в Испании

Принадлежности:
 ▶ 1 эмалированный противень
 ▶ 1 универсальный противень
 ▶ 1 комбинированная решетка

Мощность подключения: 3400 Вт
 Кабель длиной 120 см с вилкой
Размеры прибора (В x Ш x Г):
 595 x 594 x 548 мм
Размеры ниши для встраивания (В x Ш x Г):
 585-595 x 560-568 x 550 мм**

Serie | 6
Встраиваемый духовой шкаф
HBG537NS0R – нерж. сталь
HBG537NB0R – черный



- ▶ 7 режимов нагрева: 3D-горячий воздух, горячий воздух Gentle, гриль с конвекцией, верхний/нижний жар, нижний жар, Vario-гриль большой площади, режим для пиццы
- ▶ Быстрый разогрев
- ▶ Полностью стеклянный фронт (HBG537NB0R)
- ▶ Утапливаемые переключатели
- ▶ LCD-дисплей (белый)
- ▶ AutoPilot: 10 автоматических программ
- ▶ Многофункциональные часы
- ▶ Электронная регулировка температуры в диапазоне 50–275 °C
- ▶ Самоочистка EcoClean (задняя стенка духовки)
- ▶ Духовка объемом 71 л с эмалью GranitEnamel
- ▶ Телескопические направляющие на 1 уровне, полное выдвижение, Stop-функция
- ▶ Дверца с амортизатором открытия-закрытия SoftMove
- ▶ Галогенное освещение
- ▶ 2-слойное остекление дверцы
- ▶ Температура наружного стекла до 50 °C
- ▶ Гладкая внутренняя поверхность дверцы
- ▶ Блокировка от детей
- ▶ Индикация остаточного тепла
- ▶ Класс энергопотребления* A
- ▶ Сделано в Испании

Принадлежности:
 ▶ 1 эмалированный противень
 ▶ 1 универсальный противень
 ▶ 1 комбинированная решетка

Мощность подключения: 3400 Вт
 Кабель длиной 120 см с вилкой
Размеры прибора (В x Ш x Г):
 595 x 594 x 548 мм
Размеры ниши для встраивания (В x Ш x Г):
 585-595 x 560-568 x 550 мм**

Serie | 6
Встраиваемый духовой шкаф
HBG537NW0R – белый

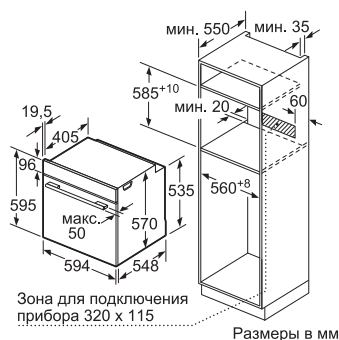
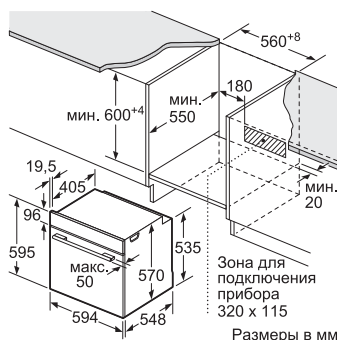


- ▶ 7 режимов нагрева: 3D-горячий воздух, горячий воздух Gentle, гриль с конвекцией, верхний/нижний жар, нижний жар, Vario-гриль большой площади, режим для пиццы
- ▶ Быстрый разогрев
- ▶ Полностью стеклянный фронт
- ▶ Утапливаемые переключатели
- ▶ LCD-дисплей (белый)
- ▶ AutoPilot: 10 автоматических программ
- ▶ Многофункциональные часы
- ▶ Электронная регулировка температуры в диапазоне 50–275 °C
- ▶ Самоочистка EcoClean (задняя стенка духовки)
- ▶ Духовка объемом 71 л с эмалью GranitEnamel
- ▶ Телескопические направляющие на 1 уровне, полное выдвижение, Stop-функция
- ▶ Дверца с амортизатором открытия-закрытия SoftMove
- ▶ Галогенное освещение
- ▶ 2-слойное остекление дверцы
- ▶ Температура наружного стекла до 50 °C
- ▶ Гладкая внутренняя поверхность дверцы
- ▶ Блокировка от детей
- ▶ Индикация остаточного тепла
- ▶ Класс энергопотребления* A
- ▶ Сделано в Испании

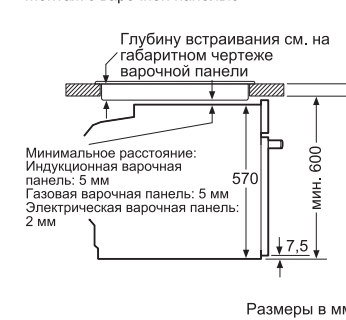
Принадлежности:
 ▶ 1 эмалированный противень
 ▶ 1 универсальный противень
 ▶ 1 комбинированная решетка

Мощность подключения: 3400 Вт
 Кабель длиной 120 см с вилкой
Размеры прибора (В x Ш x Г):
 595 x 594 x 548 мм
Размеры ниши для встраивания (В x Ш x Г):
 585-595 x 560-568 x 550 мм**

Схемы встраивания для: духовых шкафов: HBG578..., HBG557..., HBG537..., HBG517..., HBG378..., HBG3564..., HBG337..., HBG257..., HBG237..., HBG217..., HBA5577..., HBA537..., HBA517..., HBA337..., HBN557..., HBB356..., HBB237..., HBT457...



Монтаж с варочной панелью.



* В соответствии с нормами EU Nr. 65/2014.

** Необходимо руководствоваться схемами встраивания и инструкцией по монтажу.



Новинка

Serie | 6
Встраиваемый духовой шкаф
NBG537ES0R – нерж. сталь



- ▶ 7 режимов нагрева: 3D-горячий воздух, горячий воздух Gentle, гриль с конвекцией, верхний/нижний жар, нижний жар, Vario-гриль большой площади, режим для пиццы
- ▶ Быстрый разогрев
- ▶ Утапливаемые переключатели
- ▶ LCD-дисплей (белый)
- ▶ AutoPilot: 10 автоматических программ
- ▶ Многофункциональные часы
- ▶ Электронная регулировка температуры в диапазоне 50–275 °С
- ▶ Самоочистка EcoClean (задняя стенка духовки)
- ▶ Духовка объемом 71 л с эмалью GranitEnamel
- ▶ Телескопические направляющие на 1 уровне, Stop-функция
- ▶ Дверца с амортизатором открытия-закрытия SoftMove
- ▶ Галогенное освещение
- ▶ 2-слойное остекление дверцы
- ▶ Температура наружного стекла до 50 °С
- ▶ Гладкая внутренняя поверхность дверцы
- ▶ Блокировка от детей
- ▶ Индикация остаточного тепла
- ▶ Класс энергопотребления* А
- ▶ Сделано в Испании

Принадлежности:

- ▶ 1 эмалированный противень
- ▶ 1 универсальный противень
- ▶ 1 комбинированная решетка

Мощность подключения: 3400 Вт

Кабель длиной 120 см с вилкой

Размеры прибора (В x Ш x Г):

595 x 594 x 548 мм

Размеры ниши для встраивания (В x Ш x Г):

585–595 x 560–568 x 550 мм**



Новинка

Serie | 6
Встраиваемый духовой шкаф
NBG537EB0R – черный



- ▶ 7 режимов нагрева: 3D-горячий воздух, горячий воздух Gentle, гриль с конвекцией, верхний/нижний жар, нижний жар, Vario-гриль большой площади, режим для пиццы
- ▶ Быстрый разогрев
- ▶ Полностью стеклянный фронт
- ▶ Утапливаемые переключатели
- ▶ LCD-дисплей (белый)
- ▶ AutoPilot: 10 автоматических программ
- ▶ Многофункциональные часы
- ▶ Электронная регулировка температуры в диапазоне 50–275 °С
- ▶ Самоочистка EcoClean (задняя стенка духовки)
- ▶ Духовка объемом 71 л с эмалью GranitEnamel
- ▶ Телескопические направляющие на 1 уровне, Stop-функция
- ▶ Дверца с амортизатором открытия-закрытия SoftMove
- ▶ Галогенное освещение
- ▶ 2-слойное остекление дверцы
- ▶ Температура наружного стекла до 50 °С
- ▶ Гладкая внутренняя поверхность дверцы
- ▶ Блокировка от детей
- ▶ Индикация остаточного тепла
- ▶ Класс энергопотребления* А
- ▶ Сделано в Испании

Принадлежности:

- ▶ 1 эмалированный противень
- ▶ 1 универсальный противень
- ▶ 1 комбинированная решетка

Мощность подключения: 3400 Вт

Кабель длиной 120 см с вилкой

Размеры прибора (В x Ш x Г):

595 x 594 x 548 мм

Размеры ниши для встраивания (В x Ш x Г):

585–595 x 560–568 x 550 мм**



Новинка

Serie | 6
Встраиваемый духовой шкаф
NBG537EW0R – белый



- ▶ 7 режимов нагрева: 3D-горячий воздух, горячий воздух Gentle, гриль с конвекцией, верхний/нижний жар, нижний жар, Vario-гриль большой площади, режим для пиццы
- ▶ Быстрый разогрев
- ▶ Полностью стеклянный фронт
- ▶ Утапливаемые переключатели
- ▶ LCD-дисплей (белый)
- ▶ AutoPilot: 10 автоматических программ
- ▶ Многофункциональные часы
- ▶ Электронная регулировка температуры в диапазоне 50–275 °С
- ▶ Самоочистка EcoClean (задняя стенка духовки)
- ▶ Духовка объемом 71 л с эмалью GranitEnamel
- ▶ Телескопические направляющие на 1 уровне, Stop-функция
- ▶ Дверца с амортизатором открытия-закрытия SoftMove
- ▶ Галогенное освещение
- ▶ 2-слойное остекление дверцы
- ▶ Температура наружного стекла до 50 °С
- ▶ Гладкая внутренняя поверхность дверцы
- ▶ Блокировка от детей
- ▶ Индикация остаточного тепла
- ▶ Класс энергопотребления* А
- ▶ Сделано в Испании

Принадлежности:

- ▶ 1 эмалированный противень
- ▶ 1 универсальный противень
- ▶ 1 комбинированная решетка

Мощность подключения: 3400 Вт

Кабель длиной 120 см с вилкой

Размеры прибора (В x Ш x Г):

595 x 594 x 548 мм

Размеры ниши для встраивания (В x Ш x Г):

585–595 x 560–568 x 550 мм**

* – В соответствии с нормами EU Nr. 65/2014

** Необходимо руководствоваться схемами встраивания и инструкцией по монтажу.



Serie | 6

Встраиваемый духовой шкаф
HBG378EB6R – черный

- ▶ 9 режимов нагрева: 3D-горячий воздух, 3D-горячий воздух Gentle, верхний/нижний жар, бережное тушение, гриль с конвекцией, Vario-гриль большой площади, поддержание температуры, размораживание, режим для пиццы
- ▶ Автоматический быстрый разогрев
- ▶ Технология **HomeConnect**
- ▶ Утапливаемые переключатели
- ▶ LCD-дисплей (белый)
- ▶ AutoPilot: 30 автоматических программ
- ▶ Режим «Шабат»
- ▶ Многофункциональные часы
- ▶ Электронная регулировка температуры в диапазоне 30–275 °C
- ▶ Предложение по установке температуры
- ▶ Пиролитическая самоочистка
- ▶ Духовка объемом 71 л с эмалью GranitEnamel
- ▶ Телескопические направляющие на 1 уровне, Stop-функция
 - ▶ Дверца с амортизатором открытия-закрытия SoftMove
- ▶ Галогенное освещение
- ▶ 4-слойное остекление дверцы
- ▶ Температура наружного стекла до 30 °C
- ▶ Полностью стеклянная внутренняя поверхность дверцы духовки
- ▶ Функция «Блокировка от детей»
- ▶ Автоматическое защитное отключение
- ▶ Индикация остаточного тепла
- ▶ Класс энергопотребления* A
- ▶ Сделано в Германии

Принадлежности:

- ▶ 1 универсальный противень
- ▶ 1 эмалированный противень
- ▶ 1 комбинированная решетка

Мощность подключения: 3600 Вт

Кабель длиной 120 см с вилкой

Размеры прибора (В x Ш x Г):

595 x 594 x 548 мм

Размеры ниши для встраивания (В x Ш x Г):

585–595 x 560–568 x 550 мм**

Serie | 6

Встраиваемый духовой шкаф
HBG517ES1R – нерж. сталь
HBG517EB1R – черный
HBG517EW1R – белый

- ▶ 7 режимов нагрева: 3D-горячий воздух, горячий воздух Gentle, гриль с конвекцией, верхний/нижний жар, нижний жар, Vario-гриль большой площади, режим для пиццы
- ▶ Быстрый разогрев
- ▶ Полностью стеклянный фронт (HBG517BW0R, HBG517BS0R)
- ▶ Утапливаемые переключатели
- ▶ LCD-дисплей (белый)
- ▶ AutoPilot: 10 автоматических программ
- ▶ Многофункциональные часы
- ▶ Электронная регулировка температуры в диапазоне 50–275 °C
- ▶ Духовка объемом 71 л с эмалью GranitEnamel
- ▶ Телескопические направляющие на 1 уровне, Stop-функция
- ▶ Дверца с амортизатором открытия-закрытия SoftMove
- ▶ Галогенное освещение
- ▶ 3-слойное остекление дверцы
- ▶ Температура наружного стекла до 40 °C
- ▶ Гладкая внутренняя поверхность дверцы
- ▶ Функция «Блокировка от детей»
- ▶ Индикация остаточного тепла
- ▶ Класс энергопотребления* A
- ▶ Сделано в Польше

Принадлежности:

- ▶ 1 универсальный противень
- ▶ 1 комбинированная решетка

Мощность подключения: 3400 Вт

Кабель длиной 120 см с вилкой

Размеры прибора (В x Ш x Г):

595 x 594 x 548 мм

Размеры ниши для встраивания (В x Ш x Г):

585–595 x 560–568 x 550 мм**

Serie | 6

Встраиваемый духовой шкаф
HBG517ES0R – нерж. сталь
HBG517EB0R – черный
HBG517EW0R – белый

- ▶ 7 режимов нагрева: 3D-горячий воздух, горячий воздух Gentle, гриль с конвекцией, верхний/нижний жар, нижний жар, Vario-гриль большой площади, режим для пиццы
- ▶ Быстрый разогрев
- ▶ Полностью стеклянный фронт (HBG517BW0R, HBG517BS0R)
- ▶ Утапливаемые переключатели
- ▶ LCD-дисплей (белый)
- ▶ AutoPilot: 10 автоматических программ
- ▶ Многофункциональные часы
- ▶ Электронная регулировка температуры в диапазоне 50–275 °C
- ▶ Духовка объемом 71 л с эмалью GranitEnamel
- ▶ Телескопические направляющие на 1 уровне, Stop-функция
- ▶ Дверца с амортизатором открытия-закрытия SoftMove
- ▶ Галогенное освещение
- ▶ 2-слойное остекление дверцы
- ▶ Температура наружного стекла до 50 °C
- ▶ Гладкая внутренняя поверхность дверцы
- ▶ Функция «Блокировка от детей»
- ▶ Индикация остаточного тепла
- ▶ Класс энергопотребления* A
- ▶ Сделано в Испании

Принадлежности:

- ▶ 1 универсальный противень
- ▶ 1 комбинированная решетка

Мощность подключения: 3400 Вт

Кабель длиной 120 см с вилкой

Размеры прибора (В x Ш x Г):

595 x 594 x 548 мм

Размеры ниши для встраивания (В x Ш x Г):

585–595 x 560–568 x 550 мм**

* – В соответствии с нормами EU Nr. 65/2014

** Необходимо руководствоваться схемами встраивания и инструкцией по монтажу.



Новинка

Serie | 6

**Встраиваемый духовой шкаф
HIJ557YS0R – нержавеющая сталь**



- ▶ 8 режимов нагрева: 3D-горячий воздух с паром, 3D-горячий воздух, 3D-горячий воздух Gentle, гриль с конвекцией, верхний/нижний жар, нижний жар, гриль большой площади, режим для пиццы
- ▶ Быстрый разогрев
- ▶ Утапливаемые переключатели
- ▶ LCD-дисплей (белый)
- ▶ AutoPilot: 10 автоматических программ
- ▶ Многофункциональные часы
- ▶ Электронная регулировка температуры в диапазоне 50–270 °С
- ▶ Самоочистка EcoClean (задняя и боковые стенки духовки, потолок)
- ▶ Духовка объёмом 67 л
- ▶ Телескопические направляющие на 2 уровнях
- ▶ Дверца с амортизатором закрытия SoftClose
- ▶ Галогенное внутреннее освещение
- ▶ 2-слойное остекление дверцы
- ▶ Температура фронта дверцы до 50 °С
- ▶ Гладкая внутренняя поверхность дверцы
- ▶ Функция «Блокировка от детей»
- ▶ Класс энергопотребления* А
- ▶ Сделано в Турции

Принадлежности:

- ▶ 2 узких универсальных противня
- ▶ 1 универсальный противень
- ▶ 1 комбинированная решетка

Мощность подключения: 3300 Вт
Кабель длиной 100 см с вилкой

Размеры прибора (В x Ш x Г):
595 x 594 x 548 мм

Размеры ниши для встраивания (ВxШxГ):
575-597 x 560-568 x 550 мм*



Новинка

Serie | 6

**Встраиваемый духовой шкаф
HIJ517YS1R – нержавеющая сталь**



- ▶ 8 режимов нагрева: 3D-горячий воздух с паром, 3D-горячий воздух, 3D-горячий воздух Gentle, гриль с конвекцией, верхний/нижний жар, нижний жар, гриль большой площади, режим для пиццы
- ▶ Быстрый разогрев
- ▶ Утапливаемые переключатели
- ▶ LCD-дисплей (белый)
- ▶ AutoPilot: 10 автоматических программ
- ▶ Многофункциональные часы
- ▶ Электронная регулировка температуры в диапазоне 50–270 °С
- ▶ Самоочистка Cleaning Assistance
- ▶ Духовка объёмом 67 л с эмалью GranitEnamel
- ▶ Телескопические направляющие на 2 уровнях
- ▶ Дверца с амортизатором закрытия SoftClose
- ▶ Галогенное внутреннее освещение
- ▶ 2-слойное остекление дверцы
- ▶ Температура фронта дверцы до 50 °С
- ▶ Гладкая внутренняя поверхность дверцы
- ▶ Функция «Блокировка от детей»
- ▶ Класс энергопотребления* А
- ▶ Сделано в Турции

Принадлежности:

- ▶ 2 узких универсальных противня
- ▶ 1 универсальный противень
- ▶ 1 комбинированная решетка

Мощность подключения: 3300 Вт
Кабель длиной 100 см с вилкой

Размеры прибора (В x Ш x Г):
595 x 594 x 548 мм

Размеры ниши для встраивания (ВxШxГ):
575-597 x 560-568 x 550 мм*



Новинка

Serie | 6

**Встраиваемый духовой шкаф
HIJ517YB0R – черный
HIJ517YS0R – нержавеющая сталь
HIJ517YW0R – белый**



- ▶ 8 режимов нагрева: 3D-горячий воздух с паром, 3D-горячий воздух, 3D-горячий воздух Gentle, гриль с конвекцией, верхний/нижний жар, нижний жар, гриль большой площади, режим для пиццы
- ▶ Быстрый разогрев
- ▶ Утапливаемые переключатели
- ▶ LCD-дисплей (белый)
- ▶ AutoPilot: 10 автоматических программ
- ▶ Многофункциональные часы
- ▶ Электронная регулировка температуры в диапазоне 50–270 °С
- ▶ Самоочистка Cleaning Assistance
- ▶ Духовка объёмом 67 л
- ▶ Телескопические направляющие на 2 уровнях
- ▶ Дверца с амортизатором закрытия SoftClose
- ▶ Галогенное внутреннее освещение
- ▶ 2-слойное остекление дверцы
- ▶ Температура фронта дверцы до 50 °С
- ▶ Гладкая внутренняя поверхность дверцы
- ▶ Функция «Блокировка от детей»
- ▶ Класс энергопотребления* А
- ▶ Сделано в Турции

Принадлежности:

- ▶ 2 узких универсальных противня
- ▶ 1 универсальный противень
- ▶ 1 комбинированная решетка

Мощность подключения: 3300 Вт
Кабель длиной 100 см с вилкой

Размеры прибора (В x Ш x Г):
595 x 594 x 548 мм

Размеры ниши для встраивания (ВxШxГ):
575-597 x 560-568 x 550 мм*

* – В соответствии с нормами EU Nr. 65/2014

** Необходимо руководствоваться схемами встраивания и инструкцией по монтажу.



Serie | 6
Встраиваемый духовой шкаф
HBG337UB0R – черный



- ▶ 7 режимов нагрева: 3D-горячий воздух, горячий воздух Gentle, гриль с конвекцией, верхний/нижний жар, нижний жар, Vario-гриль большой площади, режим для пиццы
- ▶ Быстрый разогрев
- ▶ Утапливаемые переключатели
- ▶ LCD-дисплей (белый)
- ▶ AutoPilot: 10 автоматических программ
- ▶ Многофункциональные часы
- ▶ Электронная регулировка температуры в диапазоне 50–275 °С
- ▶ Самоочистка EcoClean (задняя стенка духовки)
- ▶ Духовка объёмом 71 л с эмалью GranitEnamel
- ▶ Телескопические направляющие на 2 уровнях, Stop-функция
- ▶ Дверца с амортизатором открытия-закрытия SoftMove
- ▶ Галогенное освещение
- ▶ 2-слойное остекление дверцы
- ▶ Температура наружного стекла до 50 °С
- ▶ Гладкая внутренняя поверхность дверцы
- ▶ Функция «Блокировка от детей»
- ▶ Индикация остаточного тепла
- ▶ Класс энергопотребления* А
- ▶ Сделано в Испании

Принадлежности:

- ▶ 1 эмалированный противень
- ▶ 1 универсальный противень
- ▶ 1 комбинированная решетка

Мощность подключения: 3400 Вт

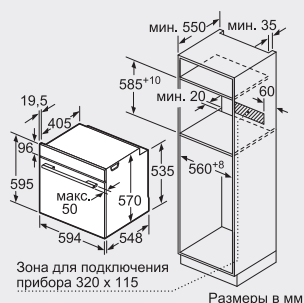
Кабель длиной 120 см с вилкой

Размеры прибора (В x Ш x Г):

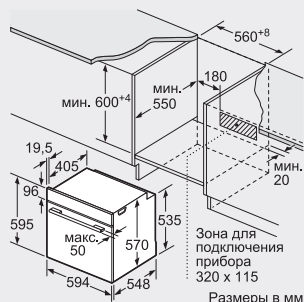
595 x 594 x 548 мм

Размеры ниши для встраивания (В x Ш x Г): 585–595 x

560–568 x 550 мм**



Размеры в мм



Размеры в мм

Serie | 6
Встраиваемый духовой шкаф
HBJ577ES0R – нерж. сталь



- ▶ 10 режимов нагрева: 3D-горячий воздух, горячий воздух Gentle, гриль с конвекцией, верхний/нижний жар, нижний жар, Vario-гриль большой площади, режим для пиццы, размораживание, томление, поддержание температуры
- ▶ Быстрый разогрев
- ▶ Утапливаемые переключатели
- ▶ AutoPilot: 30 автоматических программ
- ▶ LCD-дисплей (белый)
- ▶ Многофункциональные часы
- ▶ Электронная регулировка температуры в диапазоне 50–275 °С
- ▶ Пиролитическая самоочистка
- ▶ Духовка объёмом 65 л с эмалью GranitEnamel
- ▶ Телескопические направляющие на 1 уровне
- ▶ Дверца духовки с амортизатором закрытия SoftClose
- ▶ Галогенное освещение
- ▶ 4-слойное остекление дверцы
- ▶ Температура наружного стекла до 30 °С
- ▶ Полностью стеклянная внутренняя поверхность дверцы духовки
- ▶ Функция «Блокировка от детей»
- ▶ Индикация остаточного тепла
- ▶ Сделано в Турции

Принадлежности:

- ▶ 1 эмалированный противень
- ▶ 1 универсальный противень
- ▶ 1 комбинированная решетка

Мощность подключения: 3250 Вт

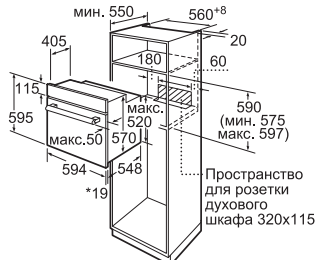
Кабель длиной 100 см с вилкой

Размеры прибора (В x Ш x Г):

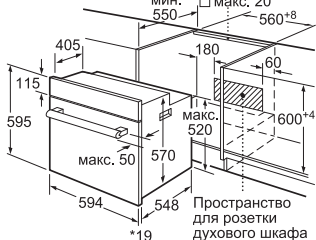
595 x 594 x 548 мм

Размеры ниши для встраивания (В x Ш x Г): 575–597 x

560–568 x 550 мм**



* 20 мм для металлических фронтальных панелей



Размеры в мм

Serie | 6
Встраиваемый духовой шкаф
HBJ577EB0R – черный



- ▶ 10 режимов нагрева: 3D-горячий воздух, горячий воздух Gentle, гриль с конвекцией, верхний/нижний жар, нижний жар, Vario-гриль большой площади, режим для пиццы, размораживание, томление, поддержание температуры
- ▶ Быстрый разогрев
- ▶ Утапливаемые переключатели
- ▶ AutoPilot: 30 автоматических программ
- ▶ LCD-дисплей (белый)
- ▶ Многофункциональные часы
- ▶ Электронная регулировка температуры в диапазоне 50–275 °С
- ▶ Пиролитическая самоочистка
- ▶ Духовка объёмом 65 л с эмалью GranitEnamel
- ▶ Телескопические направляющие на 1 уровне
- ▶ Дверца духовки с амортизатором закрытия SoftClose
- ▶ Галогенное освещение
- ▶ 4-слойное остекление дверцы
- ▶ Температура наружного стекла до 30 °С
- ▶ Полностью стеклянная внутренняя поверхность дверцы духовки
- ▶ Функция «Блокировка от детей»
- ▶ Индикация остаточного тепла
- ▶ Сделано в Турции

Принадлежности:

- ▶ 1 эмалированный противень
- ▶ 1 универсальный противень
- ▶ 1 комбинированная решетка

Мощность подключения: 3250 Вт

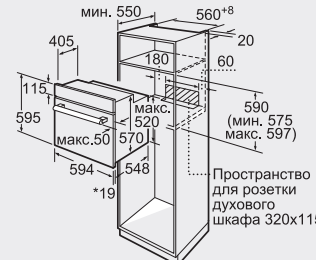
Кабель длиной 100 см с вилкой

Размеры прибора (В x Ш x Г):

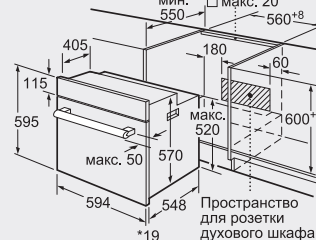
595 x 594 x 548 мм

Размеры ниши для встраивания (В x Ш x Г): 575–597 x

560–568 x 550 мм**



* 20 мм для металлических фронтальных панелей



Размеры в мм

* В соответствии с нормами EU Nr. 65/2014.


** Необходимо руководствоваться схемами встраивания и инструкцией по монтажу.



Serie | 6
Встраиваемый духовой шкаф
NBJ558YS0Q – нерж. сталь

Serie | 6
Встраиваемый духовой шкаф
NBJ558YB0Q – черный

Serie | 6
Встраиваемый духовой шкаф
NBJ558YW0Q – белый



- ▶ 8 режимов нагрева: 3D-горячий воздух, горячий воздух Gentle, гриль с конвекцией, верхний/нижний жар, нижний жар, Vario-гриль большой площади, режим для пиццы, размораживание
- ▶ Быстрый разогрев
- ▶ Утапливаемые переключатели
- ▶ LCD-дисплей (белый)
- ▶ Многофункциональные часы
- ▶ Электронная регулировка температуры в диапазоне 50–275 °С
- ▶ Самоочистка EcoClean (задняя и боковые стенки духовки, потолок)
- ▶ Духовка объемом 67 л с эмалью GranitEnamel
- ▶ Телескопические направляющие на 2 уровнях
- ▶ Дверца духовки с амортизатором закрытия SoftClose
- ▶ Галогенное освещение
- ▶ 3-слойное остекление дверцы
- ▶ Температура наружного стекла до 50 °С
- ▶ Гладкая внутренняя поверхность дверцы
- ▶ Функция «Блокировка от детей»
- ▶ Индикация остаточного тепла
- ▶ Сделано в Турции

- ▶ 8 режимов нагрева: 3D-горячий воздух, горячий воздух Gentle, гриль с конвекцией, верхний/нижний жар, нижний жар, Vario-гриль большой площади, режим для пиццы, размораживание
- ▶ Быстрый разогрев
- ▶ Полностью стеклянный фронт
- ▶ Утапливаемые переключатели
- ▶ LCD-дисплей (белый)
- ▶ Многофункциональные часы
- ▶ Электронная регулировка температуры в диапазоне 50–275 °С
- ▶ Самоочистка EcoClean (задняя и боковые стенки духовки, потолок)
- ▶ Духовка объемом 67 л с эмалью GranitEnamel
- ▶ Телескопические направляющие на 2 уровнях
- ▶ Дверца духовки с амортизатором закрытия SoftClose
- ▶ Галогенное освещение
- ▶ 3-слойное остекление дверцы
- ▶ Температура наружного стекла до 50 °С
- ▶ Гладкая внутренняя поверхность дверцы
- ▶ Функция «Блокировка от детей»
- ▶ Индикация остаточного тепла
- ▶ Сделано в Турции

- ▶ 8 режимов нагрева: 3D-горячий воздух, горячий воздух Gentle, гриль с конвекцией, верхний/нижний жар, нижний жар, Vario-гриль большой площади, режим для пиццы, размораживание
- ▶ Быстрый разогрев
- ▶ Полностью стеклянный фронт
- ▶ Утапливаемые переключатели
- ▶ LCD-дисплей (белый)
- ▶ Многофункциональные часы
- ▶ Электронная регулировка температуры в диапазоне 50–275 °С
- ▶ Самоочистка EcoClean (задняя и боковые стенки духовки, потолок)
- ▶ Духовка объемом 67 л с эмалью GranitEnamel
- ▶ Телескопические направляющие на 2 уровнях
- ▶ Дверца духовки с амортизатором закрытия SoftClose
- ▶ Галогенное освещение
- ▶ 3-слойное остекление дверцы
- ▶ Температура наружного стекла до 50 °С
- ▶ Гладкая внутренняя поверхность дверцы
- ▶ Функция «Блокировка от детей»
- ▶ Индикация остаточного тепла
- ▶ Сделано в Турции

Принадлежности:

- ▶ 1 эмалированный противень
- ▶ 1 универсальный противень
- ▶ 1 комбинированная решетка

Принадлежности:

- ▶ 1 эмалированный противень
- ▶ 1 универсальный противень
- ▶ 1 комбинированная решетка

Принадлежности:

- ▶ 1 эмалированный противень
- ▶ 1 универсальный противень
- ▶ 1 комбинированная решетка

Мощность подключения: 3300 Вт

Кабель длиной 100 см с вилкой

Размеры прибора (В x Ш x Г):

595 x 594 x 548 мм

Размеры ниши для встраивания (В x Ш x Г): 575–597 x

560–568 x 550 мм**

Мощность подключения: 3300 Вт

Кабель длиной 100 см с вилкой

Размеры прибора (В x Ш x Г):

595 x 594 x 548 мм

Размеры ниши для встраивания (В x Ш x Г): 575–597 x

560–568 x 550 мм**

Мощность подключения: 3300 Вт

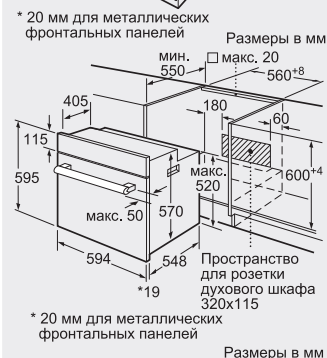
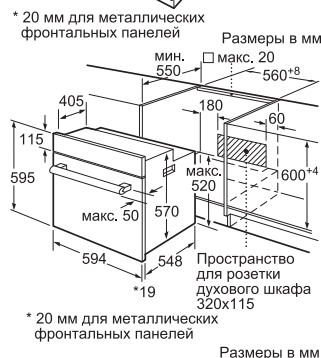
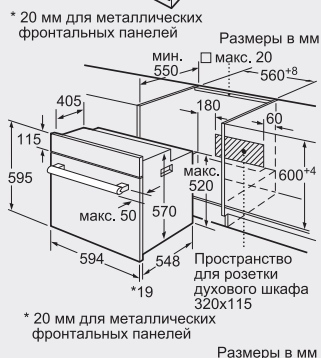
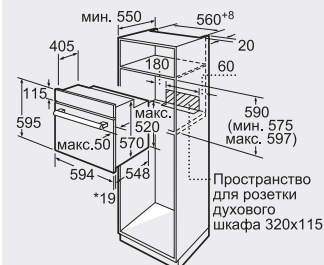
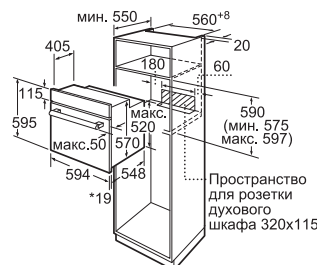
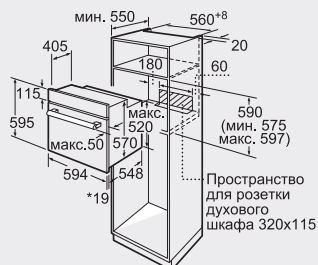
Кабель длиной 100 см с вилкой

Размеры прибора (В x Ш x Г):

595 x 594 x 548 мм

Размеры ниши для встраивания (В x Ш x Г): 575–597 x

560–568 x 550 мм**



* – В соответствии с нормами EU Nr. 65/2014

** Необходимо руководствоваться схемами встраивания и инструкцией по монтажу.



Serie | 4
Встраиваемый духовой шкаф
NBVJ554YBOR – черный
NBVJ554YSOR – нерж. сталь

Serie | 4
Встраиваемый духовой шкаф
NBVJ554YWOR – белый

Serie | 4
Встраиваемый духовой шкаф
NBF534EFOR – кварц



- ▶ 8 режимов нагрева: 3D-горячий воздух, 3D-горячий воздух Gentle, гриль с конвекцией, верхний/нижний жар, нижний жар, Vario-гриль большой площади, режим для пиццы, размораживание
- ▶ Быстрый разогрев
- ▶ Утапливаемые переключатели
- ▶ Полностью стеклянный фронт (для NBVJ554YBOR)
- ▶ LED-дисплей (красный)
- ▶ Многофункциональные часы
- ▶ Электронная регулировка температуры в диапазоне 50–275 °С
- ▶ Самоочистка EcoClean (боковые и задняя стенка духовки, потолок)
- ▶ Духовка объёмом 67 л с эмалью GranitEnamel
- ▶ Телескопические направляющие на 2 уровнях
- ▶ Дверца с амортизатором закрытия SoftClose
- ▶ Галогенное внутреннее освещение
- ▶ 3-слойное остекление дверцы
- ▶ Температура наружного стекла до 50 °С
- ▶ Гладкая внутренняя поверхность дверцы
- ▶ Функция «Блокировка от детей»
- ▶ Класс энергопотребления* А
- ▶ Сделано в Турции

- ▶ 8 режимов нагрева: 3D-горячий воздух, 3D-горячий воздух Gentle, гриль с конвекцией, верхний/нижний жар, нижний жар, Vario-гриль большой площади, режим для пиццы, размораживание
- ▶ Быстрый разогрев
- ▶ Полностью стеклянный фронт
- ▶ Утапливаемые переключатели
- ▶ LED-дисплей (красный)
- ▶ Многофункциональные часы
- ▶ Электронная регулировка температуры в диапазоне 50–275 °С
- ▶ Самоочистка EcoClean (боковые и задняя стенка духовки, потолок)
- ▶ Духовка объёмом 67 л с эмалью GranitEnamel
- ▶ Телескопические направляющие на 2 уровнях
- ▶ Дверца с амортизатором закрытия SoftClose
- ▶ Галогенное внутреннее освещение
- ▶ 3-слойное остекление дверцы
- ▶ Температура наружного стекла до 50 °С
- ▶ Гладкая внутренняя поверхность дверцы
- ▶ Функция «Блокировка от детей»
- ▶ Класс энергопотребления* А
- ▶ Сделано в Турции

- ▶ 7 режимов нагрева: 3D-горячий воздух, 3D-горячий воздух gentle, верхний/нижний жар, нижний жар, гриль с конвекцией, Vario-гриль большой площади, режим для пиццы
- ▶ Быстрый разогрев
- ▶ Полностью стеклянный фронт
- ▶ Утапливаемые переключатели
- ▶ LED-дисплей (красный)
- ▶ Многофункциональные часы
- ▶ Электронная регулировка температуры в диапазоне 50–275 °С
- ▶ Самоочистка EcoClean (задняя стенка духовки)
- ▶ Духовка объёмом 67 л с эмалью GranitEnamel
- ▶ Телескопические направляющие на 1 уровне
- ▶ Галогенное освещение
- ▶ 3-слойное остекление дверцы
- ▶ Температура наружного стекла до 50 °С
- ▶ Гладкая внутренняя поверхность дверцы
- ▶ Полностью стеклянная внутренняя поверхность дверцы духовки
- ▶ Функция «Блокировка от детей»
- ▶ Класс энергопотребления* А
- ▶ Сделано в Турции

- Принадлежности:**
- ▶ 1 универсальный противень
 - ▶ 1 эмалированный противень
 - ▶ 1 комбинированная решетка

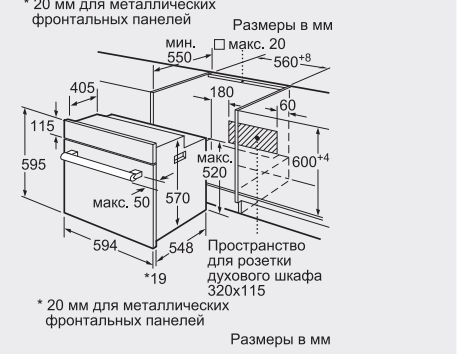
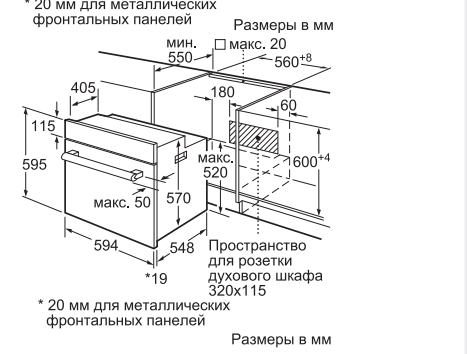
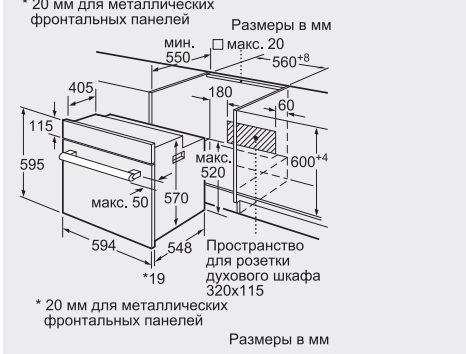
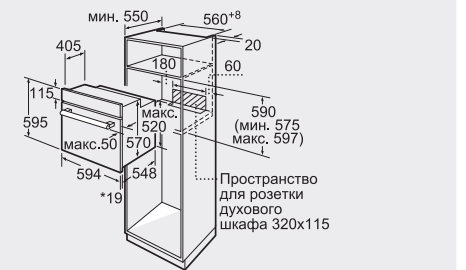
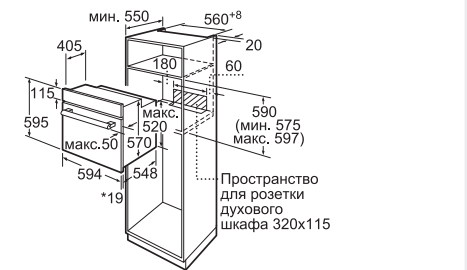
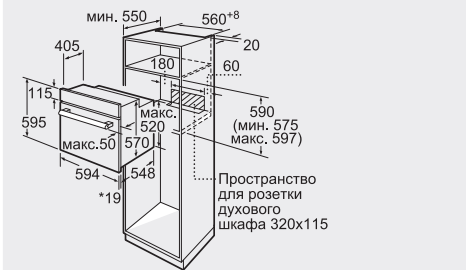
- Принадлежности:**
- ▶ 1 универсальный противень
 - ▶ 1 эмалированный противень
 - ▶ 1 комбинированная решетка

- Принадлежности:**
- ▶ 1 универсальный противень
 - ▶ 1 эмалированный противень
 - ▶ 1 комбинированная решетка

Мощность подключения: 3300 Вт
 Кабель длиной 100 см с вилкой
Размеры прибора (В x Ш x Г):
 595 x 594 x 548 мм
Размеры ниши для встраивания (В x Ш x Г): 575–597 x 560–568 x 550 мм**

Мощность подключения: 3300 Вт
 Кабель длиной 100 см с вилкой
Размеры прибора (В x Ш x Г):
 595 x 594 x 548 мм
Размеры ниши для встраивания (В x Ш x Г): 575–597 x 560–568 x 550 мм**

Мощность подключения: 3300 Вт
 Кабель длиной 100 см с вилкой
Размеры прибора (В x Ш x Г):
 595 x 595 x 548 мм
Размеры ниши для встраивания (В x Ш x Г): 575–597 x 560–568 x 550 мм**



* – В соответствии с нормами EU №. 65/2014
 ** Необходимо руководствоваться схемами встраивания и инструкцией по монтажу.



Serie | 4
Встраиваемый духовой шкаф
HBF534EH1T – антрацит



- ▶ 8 режимов нагрева: 3D-горячий воздух, 3D-горячий воздух Gentle, гриль с конвекцией, верхний/нижний жар, нижний жар, гриль большой площади, режим для пиццы, размораживание
- ▶ Быстрый разогрев
- ▶ Утапливаемые переключатели
- ▶ LED-дисплей (красный)
- ▶ Многофункциональные часы
- ▶ Электронная регулировка температуры в диапазоне 50–275 °C
- ▶ Самоочистка EcoClean (задняя стенка духовки)
- ▶ Духовка объемом 67 л с эмалью GranitEnamel
- ▶ Телескопические направляющие на 1 уровне
- ▶ Галогенное внутреннее освещение
- ▶ 2-слойное остекление дверцы
- ▶ Температура фронта дверцы до 50 °C
- ▶ Гладкая внутренняя поверхность дверцы
- ▶ Полностью стеклянная внутренняя поверхность дверцы духовки
- ▶ Функция «Блокировка от детей»
- ▶ Класс энергопотребления* A
- ▶ Сделано в Турции

Serie | 4
Встраиваемый духовой шкаф
HBF534ES0R – нерж. сталь



- ▶ 7 режимов нагрева: 3D-горячий воздух, горячий воздух Gentle, гриль с конвекцией, верхний/нижний жар, нижний жар, Vario-гриль большой площади, режим для пиццы
- ▶ Быстрый разогрев
- ▶ Утапливаемые переключатели
- ▶ LED-дисплей (красный)
- ▶ Многофункциональные часы
- ▶ Электронная регулировка температуры в диапазоне 50–275 °C
- ▶ Самоочистка EcoClean (задняя стенка духовки)
- ▶ Духовка объемом 67 л с эмалью GranitEnamel
- ▶ Телескопические направляющие на 1 уровне
- ▶ Галогенное освещение
- ▶ 3-слойное остекление дверцы
- ▶ Температура наружного стекла до 50 °C
- ▶ Полностью стеклянная внутренняя поверхность дверцы духовки
- ▶ Функция «Блокировка от детей»
- ▶ Класс энергопотребления* A
- ▶ Сделано в Турции

Serie | 4
Встраиваемый духовой шкаф
HBF534EW0R – белый
HBF534EB0R – черный



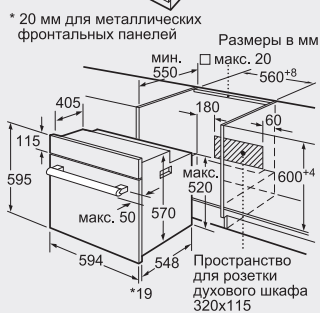
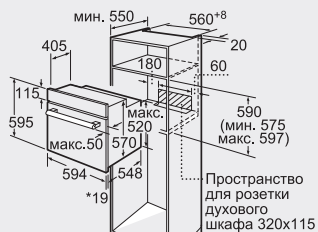
- ▶ 8 режимов нагрева: 3D-горячий воздух, горячий воздух Gentle, гриль с конвекцией, верхний/нижний жар, нижний жар, Vario-гриль большой площади, режим для пиццы, размораживание
- ▶ Быстрый разогрев
- ▶ Утапливаемые переключатели
- ▶ Полностью стеклянный фронт
- ▶ LED-дисплей (красный)
- ▶ Многофункциональные часы
- ▶ Электронная регулировка температуры в диапазоне 50–275 °C
- ▶ Самоочистка EcoClean (задняя стенка духовки)
- ▶ Духовка объемом 67 л с эмалью GranitEnamel
- ▶ Телескопические направляющие на 1 уровне
- ▶ Галогенное освещение
- ▶ 3-слойное остекление дверцы
- ▶ Температура наружного стекла до 50 °C
- ▶ Полностью стеклянная внутренняя поверхность дверцы духовки
- ▶ Функция «Блокировка от детей»
- ▶ Класс энергопотребления* A
- ▶ Сделано в Турции

Принадлежности:

- ▶ 1 эмалированный противень
- ▶ 1 универсальный противень
- ▶ 1 комбинированная решетка

Мощность подключения: 3300 Вт
Кабель длиной 100 см с вилкой
Размеры прибора (В x Ш x Г):
595 x 594 x 548 мм

Размеры ниши для встраивания (ВxШxГ):
575-597 x 560-568 x 550 мм*



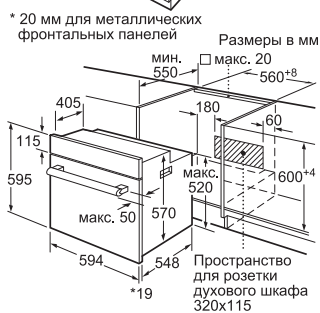
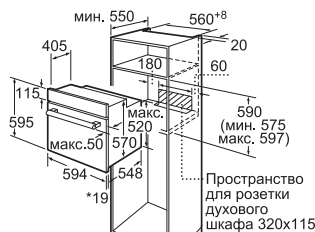
Размеры в мм

Принадлежности:

- ▶ 1 эмалированный противень
- ▶ 1 универсальный противень
- ▶ 1 комбинированная решетка

Мощность подключения: 3300 Вт
Кабель длиной 100 см с вилкой
Размеры прибора (В x Ш x Г):
595 x 594 x 548 мм

Размеры ниши для встраивания (В x Ш x Г): 575–597 x 560–568 x 550 мм**



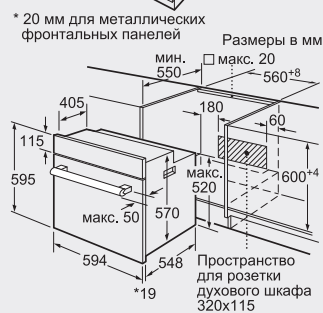
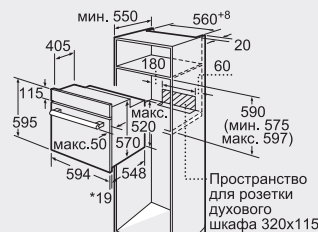
Размеры в мм

Принадлежности:

- ▶ 1 эмалированный противень
- ▶ 1 универсальный противень
- ▶ 1 комбинированная решетка

Мощность подключения: 3300 Вт
Кабель длиной 100 см с вилкой
Размеры прибора (В x Ш x Г):
595 x 594 x 548 мм

Размеры ниши для встраивания (В x Ш x Г): 575–597 x 560–568 x 550 мм**



Размеры в мм

* – В соответствии с нормами EU Nr. 65/2014

** Необходимо руководствоваться схемами встраивания и инструкцией по монтажу.



Serie | 2
Встраиваемый духовой шкаф
HBF134EBOR – черный
HBF134ES0R – нерж. сталь



- ▶ 7 режимов нагрева: 3D-горячий воздух, горячий воздух Gentle, гриль с конвекцией, верхний/нижний жар, нижний жар, Vario-гриль большой площади, режим для пиццы
- ▶ Быстрый разогрев
- ▶ Утапливаемые переключатели
- ▶ LED-дисплей (красный)
- ▶ Многофункциональные часы
- ▶ Электронная регулировка температуры в диапазоне 50–275 °С
- ▶ Самоочистка EcoClean (задняя стенка духовки)
- ▶ Духовка объемом 67 л с эмалью GranitEnamel
- ▶ Телескопические направляющие на 1 уровне
- ▶ Галогенное освещение
- ▶ 3-слойное остекление дверцы
- ▶ Температура наружного стекла до 50 °С
- ▶ Гладкая внутренняя поверхность дверцы
- ▶ Функция «Блокировка от детей»
- ▶ Класс энергопотребления* А
- ▶ Сделано в Турции

Принадлежности:

- ▶ 1 универсальный противень
- ▶ 1 эмалированный противень
- ▶ 1 комбинированная решетка

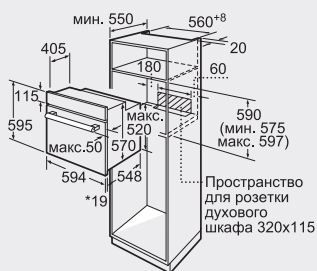
Мощность подключения: 3300 Вт

Кабель длиной 100 см с вилкой

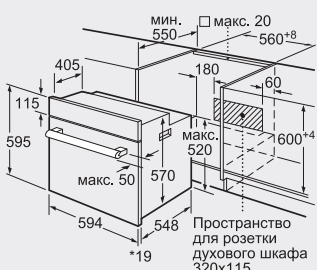
Размеры прибора (В x Ш x Г):

595 x 594 x 548 мм

Размеры ниши для встраивания (В x Ш x Г): 575-597 x 560-568 x 550 мм**

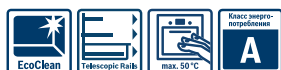


* 20 мм для металлических фронтальных панелей
 Размеры в мм



* 20 мм для металлических фронтальных панелей
 Размеры в мм

Serie | 2
Встраиваемый духовой шкаф
HBF134ER0R – нерж. сталь
HBF134EV0R – белый



- ▶ 7 режимов нагрева: 3D-горячий воздух, горячий воздух Gentle, гриль с конвекцией, верхний/нижний жар, нижний жар, Vario-гриль большой площади, режим для пиццы
- ▶ Быстрый разогрев
- ▶ Поворотные переключатели
- ▶ LED-дисплей (красный)
- ▶ Многофункциональные часы
- ▶ Электронная регулировка температуры в диапазоне 50–275 °С
- ▶ Самоочистка EcoClean (задняя стенка духовки)
- ▶ Духовка объемом 67 л
- ▶ Телескопические направляющие на 1 уровне
- ▶ Галогенное освещение
- ▶ 3-слойное остекление дверцы
- ▶ Температура наружного стекла до 50 °С
- ▶ Гладкая внутренняя поверхность дверцы
- ▶ Функция «Блокировка от детей»
- ▶ Класс энергопотребления* А
- ▶ Сделано в Турции

Принадлежности:

- ▶ 1 универсальный противень
- ▶ 1 комбинированная решетка

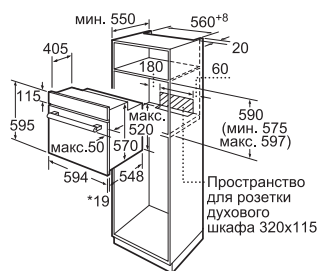
Мощность подключения: 3300 Вт

Кабель длиной 100 см с вилкой

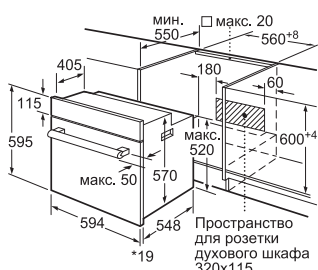
Размеры прибора (В x Ш x Г):

595 x 594 x 548 мм

Размеры ниши для встраивания (В x Ш x Г): 575-597 x 560-568 x 550 мм**



* 20 мм для металлических фронтальных панелей
 Размеры в мм



* 20 мм для металлических фронтальных панелей
 Размеры в мм

Serie | 2
Встраиваемый духовой шкаф
HBF114ESOR – нерж. сталь



- ▶ 7 режимов нагрева: 3D-горячий воздух, горячий воздух Gentle, гриль с конвекцией, верхний/нижний жар, нижний жар, Vario-гриль большой площади, режим для пиццы
- ▶ Быстрый разогрев
- ▶ Утапливаемые переключатели
- ▶ LED-дисплей (красный)
- ▶ Многофункциональные часы
- ▶ Электронная регулировка температуры в диапазоне 50–275 °С
- ▶ Духовка объемом 67 л с эмалью GranitEnamel
- ▶ Телескопические направляющие на 1 уровне
- ▶ Галогенное освещение
- ▶ 3-слойное остекление дверцы
- ▶ Температура наружного стекла до 50 °С
- ▶ Гладкая внутренняя поверхность дверцы
- ▶ Функция «Блокировка от детей»
- ▶ Класс энергопотребления* А
- ▶ Сделано в Турции

Принадлежности:

- ▶ 1 эмалированный противень
- ▶ 1 универсальный противень
- ▶ 1 комбинированная решетка

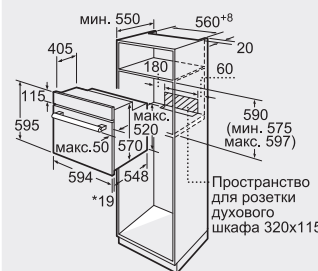
Мощность подключения: 3300 Вт

Кабель длиной 100 см с вилкой

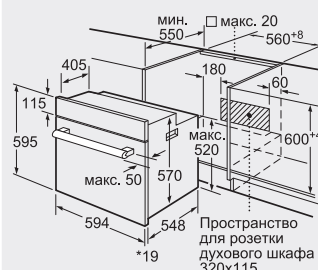
Размеры прибора (В x Ш x Г):

595 x 594 x 548 мм

Размеры ниши для встраивания (В x Ш x Г): 575-597 x 560-568 x 550 мм**



* 20 мм для металлических фронтальных панелей
 Размеры в мм



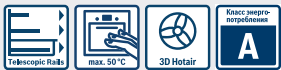
* 20 мм для металлических фронтальных панелей
 Размеры в мм

* – В соответствии с нормами EN Nr. 60335-2

** Необходимо руководствоваться схемами встраивания и инструкцией по монтажу.



Serie | 2
Встраиваемый духовой шкаф
HBF114EB0R – черный
HBF114EW0R – белый



- ▶ 7 режимов нагрева: 3D-горячий воздух, горячий воздух Gentle, гриль с конвекцией, верхний/нижний жар, нижний жар, Varigo-гриль большой площади, режим для пиццы
- ▶ Быстрый разогрев
- ▶ Утапливаемые переключатели
- ▶ LED-дисплей (красный)
- ▶ Многофункциональные часы
- ▶ Электронная регулировка температуры в диапазоне 50–275 °C
- ▶ Духовка объемом 67 л с эмалью GranitEnamel
- ▶ Телескопические направляющие на 1 уровне
- ▶ Галогенное освещение
- ▶ 3-слойное остекление дверцы
- ▶ Температура наружного стекла до 50 °C
- ▶ Гладкая внутренняя поверхность дверцы
- ▶ Функция «Блокировка от детей»
- ▶ Класс энергопотребления* A
- ▶ Сделано в Турции

Принадлежности:

- ▶ 1 эмалированный противень
- ▶ 1 универсальный противень
- ▶ 1 комбинированная решетка

Мощность подключения: 3300 Вт

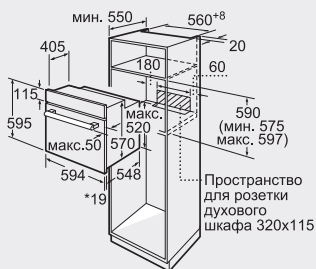
Кабель длиной 100 см с вилкой

Размеры прибора (В x Ш x Г):

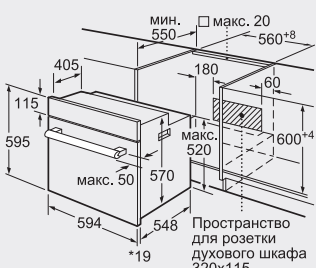
595 x 594 x 548 мм

Размеры ниши для встраивания (В x Ш x Г): 575-597 x

560-568 x 550 мм**



* 20 мм для металлических фронтальных панелей
 Размеры в мм



* 20 мм для металлических фронтальных панелей
 Размеры в мм

Serie | 2
Встраиваемый духовой шкаф
HBF512BA0R – черный
HBF512BV0R – белый



- ▶ 6 режимов нагрева: 3D-горячий воздух, 3D-горячий воздух Gentle, гриль с конвекцией, верхний/нижний жар, гриль большой площади, размораживание
- ▶ Быстрый разогрев
- ▶ Поворотные переключатели
- ▶ LED-дисплей (красный)
- ▶ Многофункциональные часы
- ▶ Электронная регулировка температуры в диапазоне 50–275 °C
- ▶ Самоочистка Cleaning Assistance
- ▶ Духовка объемом 67 л
- ▶ Навесные управляющие (возможна установка телескопических)
- ▶ Галогенное внутреннее освещение
- ▶ 2-слойное остекление дверцы
- ▶ Температура фронта дверцы до 50 °C
- ▶ Гладкая внутренняя поверхность дверцы
- ▶ Функция «Блокировка от детей»
- ▶ Класс энергопотребления* A
- ▶ Сделано в Турции

Принадлежности:

- ▶ 1 универсальный противень
- ▶ 1 комбинированная решетка

Мощность подключения: 3300 Вт

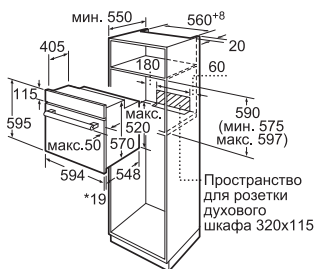
Кабель длиной 100 см с вилкой

Размеры прибора (В x Ш x Г):

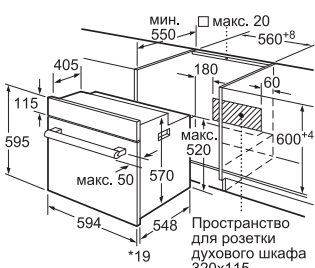
595 x 594 x 548 мм

Размеры ниши для встраивания (ВxШxГ):

575-597 x 560-568 x 550 мм*




* 20 мм для металлических фронтальных панелей
 Размеры в мм



* 20 мм для металлических фронтальных панелей
 Размеры в мм

Serie | 2
Встраиваемый духовой шкаф
HBF114ER0R – нержавеющая сталь
HBF114EV0R – белый



- ▶ 7 режимов нагрева: 3D-горячий воздух, 3D-горячий воздух Gentle, гриль с конвекцией, верхний/нижний жар, нижний жар, гриль большой площади, режим для пиццы
- ▶ Быстрый разогрев
- ▶ Поворотные переключатели
- ▶ LED-дисплей (красный)
- ▶ Многофункциональные часы
- ▶ Электронная регулировка температуры в диапазоне 50–270 °C
- ▶ Духовка объемом 67 л
- ▶ Телескопические направляющие на 1 уровне
- ▶ Галогенное внутреннее освещение
- ▶ 2-слойное остекление дверцы
- ▶ Температура фронта дверцы до 50 °C
- ▶ Гладкая внутренняя поверхность дверцы
- ▶ Функция «Блокировка от детей»
- ▶ Класс энергопотребления* A
- ▶ Сделано в Турции

Принадлежности:

- ▶ 1 универсальный противень
- ▶ 1 комбинированная решетка

Мощность подключения: 3300 Вт

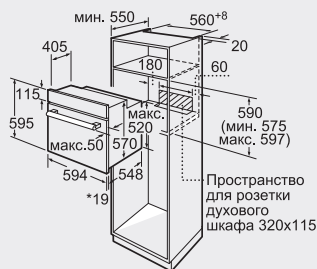
Кабель длиной 100 см с вилкой

Размеры прибора (В x Ш x Г):

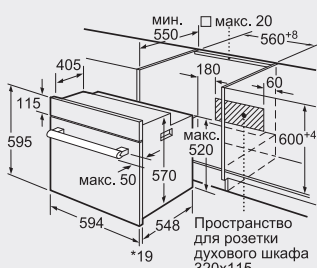
595 x 594 x 548 мм

Размеры ниши для встраивания (ВxШxГ):

575-597 x 560-568 x 550 мм*



* 20 мм для металлических фронтальных панелей
 Размеры в мм



* 20 мм для металлических фронтальных панелей
 Размеры в мм

* – В соответствии с нормами EU Nr. 65/2014

** Необходимо руководствоваться схемами встраивания и инструкцией по монтажу.



Компактные приборы.



Приготовление на пару.

Здоровое питание, соответственно, и приготовление на пару становится все более популярным в Европе трендом. Особенности этого способа приготовления являются:

- ▶ Минимальная потеря питательных веществ и сохранение витаминов
- ▶ Возможность приготовления блюд диетического питания: минимальное количество жира при приготовлении
- ▶ Аппетитный внешний вид: сохраняются цвет и форма, блюда не развариваются
- ▶ Насыщенный естественный вкус, пища остается сочной и не высушивается
- ▶ Можно одновременно готовить нескольких блюд, не опасаясь, что они приобретут вкус или запах друг друга

Резервуар для воды.

Пароварки Bosch не требуют подключения к водопроводу! Достаточно наполнить съемный резервуар для воды.

Память.

С помощью этой функции можно сохранять собственные программы для блюд, которые вы готовите особенно часто. Такую программу потом можно вызвать одним нажатием кнопки!

Весовая автоматика.

Современная электроника точно дозирует подачу микроволн во всех программах размораживания, приготовления и комбинированном режиме. Остается только выбрать требуемую программу AutoPilot и задать вес продукта!

Духовые шкафы с интегрированной СВЧ.

Компактные приборы изначально разработаны для экономии места на кухне, а приборы, объединяющие духовой шкаф и микроволновую печь, обеспечивают максимальную функциональность! В духовом шкафу с интегрированной СВЧ-печью традиционные режимы приготовления можно комбинировать с микроволнами, что ускоряет процесс приготовления и расширяет возможности для кулинарных изысков.

Термощуп PerfectRoast.

Рождественская индейка, пасхальный ягненок или воскресное жаркое – с многоточечным термощупом PerfectRoast вы каждый раз получаете великолепный результат. Совсем как у профессионального повара и без особых усилий. Несколько высокочувствительных термодатчиков определяют температуру в толще жаркого с точностью до градуса, гарантируя великолепные результаты.

Сенсор готовности выпечки PerfectBake.

Выпекание никогда не было проще. Сенсор готовности выпечки PerfectBake постоянно измеряет концентрацию кислорода в духовке, рассчитывает уровень влажности и автоматически регулирует процесс выпекания. Вам больше не придется выставлять множество параметров – все контролируется сенсором готовности выпечки PerfectBake. Просто выберите тип блюда и нажмите кнопку Start.

Встраиваемые микроволновые печи.

Дизайн микроволновых печей Bosch Серии 8 с поворотным переключателем ControlRing, большим дисплеем и подсвечиваемыми кнопками полностью соответствует дизайну остальных встраиваемых приборов. СВЧ-печи позволяют не только быстро разогреть или разморозить, но и приготовить блюдо!

Встраиваемые кофемашины Серии 8.

Эспрессо, капучино или латте макиато? Теперь любимое кафе открыто 24 часа в сутки 7 дней в неделю. Со встроенной кофемашиной Серии 8 вы можете угостить себя и своих гостей любым напитком простым нажатием кнопки. Технология Bosch Barista гарантирует полноту аромата и превосходную пенку у кофе – совсем как в любимом кафе.

Шкафы для подогрева посуды.

Эти приборы могут гораздо больше, чем просто поддерживать еду или посуду теплыми. Они подходят для томления мяса, размораживания продуктов и подъема теста. Встраиваемые шкафы для подогрева посуды Bosch можно устанавливать отдельно либо в комбинации с духовыми шкафами, компактными духовками и встраиваемыми автоматическими кофемашинами. Практичная технология Push & Pull обеспечивает легкость открывания, даже когда обе руки заняты.

Встраиваемые автоматические кофемашины.





Serie | 8
Встраиваемая автоматическая кофемашина
CTL636ES6 – нержавеющая сталь



- ▶ Удаленный контроль – технология **Home Connect**
- ▶ Инновационный проточный нагреватель **Intelligent Heater inside** с сенсорами температуры – правильная температура заваривания кофе. Гарантия вкусного кофе
- ▶ **Программы приготовления кофе:** ристретто, эспрессо, Café crema, капучино, латте макиато, кофе латте, молочная пенка, теплое молоко, горячая вода
- ▶ **MyCoffee:** программирование персональных рецептов, 8 профилей под индивидуальным именем
- ▶ **OneTouch DoubleCup** – напитки с молоком для двух чашек одновременно
- ▶ **AromaDouble Shot:** приготовление эспрессо двойной крепости без горечи
- ▶ **CoffeeSensor System:** адаптация помола зерна в зависимости от его типа
- ▶ Управление поворотным переключателем
- ▶ Дизайн в стиле Хай-тек с улучшенной эргономикой: доступ к резервуару для воды и отсеку для зерен с фронтальной стороны прибора
- ▶ TFT-дисплей с интерактивным меню
- ▶ Выбор языка (в том числе русский яз. кириллицей)
- ▶ Кофемолка с жерновами из высококачественной керамики SilentCeramDrive
- ▶ **AutoMilk Clean:** автоматическая чистка молочной системы паром
- ▶ Автоматические программы очистки системы от накипи и кофейного жира
- ▶ Резервуар для воды объем 2,4 л
- ▶ Отсек для кофейных зерен 500 г
- ▶ Регулируемая высота дозатора 7–15 см
- ▶ Давление 19 бар
- ▶ Подсветка чашек
- ▶ Функция «Блокировка от детей»
- ▶ Сделано в Словении

Дополнительные принадлежности:

- ▶ Трубки для подачи молока
- ▶ Тест-полоска для определения жесткости воды
- ▶ Принадлежности для монтажа
- ▶ Фильтр для воды

Мощность подключения: 1600 Вт

Кабель длиной 170 см с вилкой

Размеры прибора (В x Ш x Г): 455 x 594 x 375 мм

Размеры ниши для встраивания (В x Ш x Г):

449 x 558 x 356 мм*

Serie | 8
Встраиваемая автоматическая кофемашина
CTL636EB6 – черный



- ▶ Удаленный контроль – технология **Home Connect**
- ▶ Инновационный проточный нагреватель **Intelligent Heater inside** с сенсорами температуры – правильная температура заваривания кофе. Гарантия вкусного кофе
- ▶ **Программы приготовления кофе:** ристретто, эспрессо, Café crema, капучино, латте макиато, кофе латте, молочная пенка, теплое молоко, горячая вода
- ▶ **MyCoffee:** программирование персональных рецептов, 8 профилей под индивидуальным именем
- ▶ **OneTouch DoubleCup** – напитки с молоком для двух чашек одновременно
- ▶ **AromaDouble Shot:** приготовление эспрессо двойной крепости без горечи
- ▶ **CoffeeSensor System:** адаптация помола зерна в зависимости от его типа
- ▶ Управление поворотным переключателем
- ▶ Дизайн в стиле Хай-тек с улучшенной эргономикой: доступ к резервуару для воды и отсеку для зерен с фронтальной стороны прибора
- ▶ TFT-дисплей с интерактивным меню
- ▶ Выбор языка (в том числе русский яз. кириллицей)
- ▶ Кофемолка с жерновами из высококачественной керамики SilentCeramDrive
- ▶ **AutoMilk Clean:** автоматическая чистка молочной системы паром
- ▶ Автоматические программы очистки системы от накипи и кофейного жира
- ▶ Резервуар для воды объем 2,4 л
- ▶ Отсек для кофейных зерен 500 г
- ▶ Регулируемая высота дозатора 7–15 см
- ▶ Давление 19 бар
- ▶ Подсветка чашек
- ▶ Функция «Блокировка от детей»
- ▶ Сделано в Словении

Дополнительные принадлежности:

- ▶ Трубки для подачи молока
- ▶ Тест-полоска для определения жесткости воды
- ▶ Принадлежности для монтажа
- ▶ Фильтр для воды

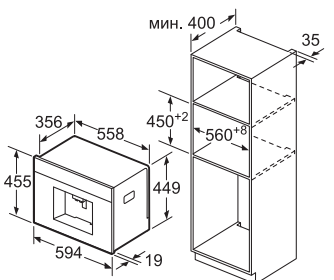
Мощность подключения: 1600 Вт

Кабель длиной 170 см с вилкой

Размеры прибора (В x Ш x Г): 455 x 594 x 375 мм

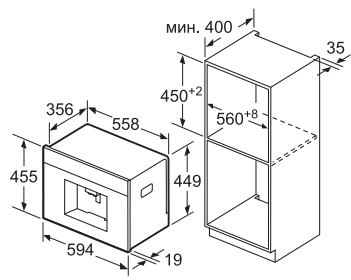
Размеры ниши для встраивания (В x Ш x Г):

449 x 558 x 356 мм*



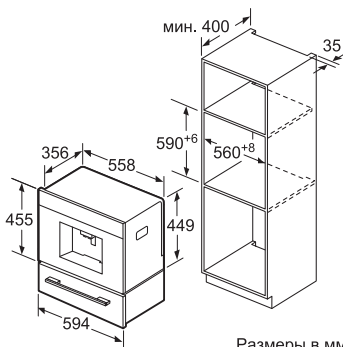
Отсек для зерен и резервуар для воды вынимаются на себя. Рекомендуемая высота встраивания 95-145 см.

Размеры в мм



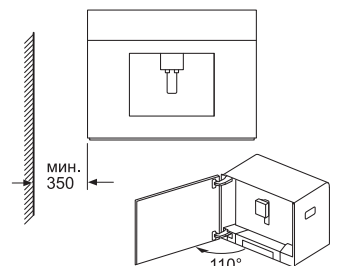
Отсек для зерен и резервуар для воды вынимаются на себя. Рекомендуемая высота встраивания 95-145 см.

Размеры в мм



Размеры в мм

Встраивание в углу слева



Размеры в мм

* Необходимо руководствоваться схемами встраивания и инструкцией по монтажу.



Serie | 8

**Духовой шкаф с микроволнами
SMG6764B1 – черный**


- ▶ 14 режимов нагрева: 4D-горячий воздух, горячий воздух ECO, верхний/нижний жар, верхний/нижний жар ECO, гриль с конвекцией, Vario-гриль большой площади, Vario-гриль малой площади, режим для пиццы, нижний жар, бережное тушение, подогрев посуды, поддержание температуры, интенсивный жар, сушка
- ▶ Инверторная СВЧ, микроволны мощностью до 900 Вт, 5 ступеней мощности
- ▶ Микрокомби – микроволны в комбинации с режимами нагрева: 4D-горячий воздух, верхний/нижний жар, гриль с конвекцией, Vario-гриль
- ▶ Автоматический быстрый разогрев
- ▶ Полностью стеклянный фронт
- ▶ Поворотный переключатель ControlRing
- ▶ 3 цветных текстовых TFT-дисплея 2,5" с сенсорным управлением
- ▶ Меню Assist – с автоматическим выбором оптимальных установок для различных блюд
- ▶ Режим «Шабат»
- ▶ Сенсор готовности выпечки PerfectBake
- ▶ Многооточечный термощуп PerfectRoast
- ▶ Многофункциональные часы
- ▶ Электронная регулировка температуры от 30–300 °С
- ▶ Предложение по установке температуры
- ▶ Индикация фактической температуры в духовке
- ▶ Пиролитическая самоочистка духовки
- ▶ Духовка объемом 45 л с эмалью цвета антрацит
- ▶ Телескопические направляющие на 1 уровне, можно не снимать при пиролитизе
- ▶ Дверца духовки с амортизатором открытия-закрытия SoftMove
- ▶ LED-освещение
- ▶ 4-слойное остекление дверцы
- ▶ Температура наружного стекла до 30 °С
- ▶ Гладкая внутренняя поверхность дверцы
- ▶ Блокировка от детей с возможностью настройки
- ▶ Автоматическое защитное отключение
- ▶ Индикация остаточного тепла
- ▶ Сделано в Германии

Принадлежности:

- ▶ 1 эмалированный противень
- ▶ 1 универсальный противень
- ▶ 1 решетка

Дополнительные принадлежности:

- ▶ HEZ633070 – Профессиональный эмалированный противень
- ▶ HEZ636000 – Стеклянный противень

Мощность подключения: 3600 Вт

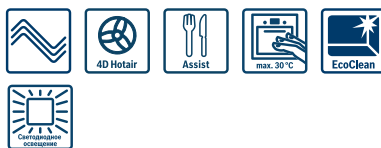
Кабель длиной 150 см с вилкой

Размеры прибора (В x Ш x Г): 455 x 595 x 548 мм**Размеры ниши для встраивания (В x Ш x Г):** 450–455 x 560–568 x 550 мм**

* В соответствии с нормами EU Nr. 65/2014.

** Необходимо руководствоваться схемами встраивания и инструкцией по монтажу.

Serie | 8

**Духовой шкаф с микроволнами
SMG636BS1 – нержавеющая сталь
SMG636BB1 – черный**


- ▶ 12 режимов нагрева: 4D-горячий воздух, горячий воздух ECO, верхний/нижний жар, верхний/нижний жар ECO, гриль с конвекцией, Vario-гриль большой площади, Vario-гриль малой площади, режим для пиццы, нижний жар, бережное тушение, подогрев посуды, поддержание температуры
- ▶ Инверторная СВЧ, микроволны мощностью до 900 Вт, 5 ступеней мощности
- ▶ Микрокомби – микроволны в комбинации с режимами нагрева: 4D-горячий воздух, верхний/нижний жар, гриль с конвекцией, Vario-гриль
- ▶ Автоматический быстрый разогрев
- ▶ Полностью стеклянный фронт (для SMG636BB1)
- ▶ Поворотный переключатель ControlRing
- ▶ 3 цветных текстовых TFT-дисплея 2,5" с сенсорным управлением
- ▶ Меню Assist – с автоматическим выбором оптимальных установок для различных блюд
- ▶ Многофункциональные часы
- ▶ Электронная регулировка температуры от 30–300 °С
- ▶ Предложение по установке температуры
- ▶ Индикация фактической температуры в духовке
- ▶ Самоочистка EcoClean (задняя стенка духовки)
- ▶ Духовка объемом 45 л с эмалью цвета антрацит
- ▶ Дверца духовки с амортизатором открытия-закрытия SoftMove
- ▶ LED-освещение
- ▶ 3-слойное остекление дверцы
- ▶ Температура наружного стекла до 40 °С
- ▶ Гладкая внутренняя поверхность дверцы
- ▶ Блокировка от детей с возможностью настройки
- ▶ Автоматическое защитное отключение
- ▶ Индикация остаточного тепла
- ▶ Сделано в Германии

Принадлежности:

- ▶ 1 универсальный противень
- ▶ 1 решетка

Дополнительные принадлежности:

- ▶ HEZ633070 – Профессиональный эмалированный противень
- ▶ HEZ636000 – Стеклянный противень

Мощность подключения: 3600 Вт

Кабель длиной 150 см с вилкой

Размеры прибора (В x Ш x Г): 455 x 595 x 548 мм**Размеры ниши для встраивания (В x Ш x Г):** 450–455 x 560–568 x 550 мм**

Serie | 8

**Духовой шкаф-пароварка Home Connect
CSG656RS7 – нержавеющая сталь
CSG656RB7 – черный**


- ▶ 14 режимов нагрева: 4D-горячий воздух, горячий воздух ECO, верхний/нижний жар, верхний/нижний жар ECO, гриль с конвекцией, Vario-гриль большой площади, Vario-гриль малой площади, режим для пиццы, интенсивный жар, нижний жар, бережное тушение, сушка, подогрев посуды, поддержание температуры
- ▶ Приготовление с паром: приготовление на пару 100 %, размораживание, режим подъема теста, подогрев готовых блюд
- ▶ Пар в комбинации с режимами нагрева: 4D-горячий воздух, верхний/нижний жар, гриль с конвекцией, поддержание температуры. Три уровня интенсивности подачи пара
- ▶ Удаленный контроль – технология **Home Connect**
- ▶ Автоматический быстрый разогрев
- ▶ Поворотный переключатель ControlRing
- ▶ Полностью стеклянный фронт (CSG656RB7)
- ▶ 3 цветных текстовых TFT-дисплея 2,5" с сенсорным управлением
- ▶ Меню Assist – с автоматическим выбором оптимальных установок для различных блюд
- ▶ Сенсор готовности выпечки PerfectBake
- ▶ Многооточечный термощуп PerfectRoast
- ▶ Многофункциональные часы
- ▶ Электронная регулировка температуры в диапазоне 30–250 °С
- ▶ Предложение по установке температуры
- ▶ Индикация фактической температуры в духовке
- ▶ Самоочистка EcoClean (задняя и боковые стенки, потолок)
- ▶ Съемный резервуар для воды емкостью 1,0 л (находится за выдвинутой панелью управления)
- ▶ Программа удаления накипи
- ▶ Духовка объемом 47 л с эмалью цвета антрацит
- ▶ Телескопические направляющие на 1 уровне, полное выдвижение, Stop-функция
- ▶ Дверца духовки с амортизатором открытия-закрытия SoftMove
- ▶ LED-освещение
- ▶ 3-слойное остекление дверцы
- ▶ Температура наружного стекла до 40 °С
- ▶ Гладкая внутренняя поверхность дверцы
- ▶ Блокировка от детей с возможностью настройки
- ▶ Автоматическое защитное отключение
- ▶ Индикация остаточного тепла
- ▶ Класс энергопотребления* A+, A – 20%
- ▶ Сделано в Германии

Принадлежности:

- ▶ 1 универсальный противень
- ▶ 1 решетка
- ▶ 1 большой поддон для приготовления на пару
- ▶ 2 малых поддона для приготовления на пару

Дополнительные принадлежности:

- ▶ HEZ638D18 – Телескопические направляющие на 1 уровне, полное выдвижение, для приборов с паром
- ▶ HEZ633070 – Профессиональный эмалированный противень
- ▶ HEZ636000 – Стеклянный противень

Мощность подключения: 3300 Вт

Кабель длиной 150 см с вилкой

Размеры прибора (В x Ш x Г): 455 x 595 x 548 мм**Размеры ниши для встраивания (В x Ш x Г):** 450–455 x 560–568 x 550 мм**



Serie | 8
Пароварка
CDG634AS0 – нержавеющая сталь
CDG634AB0 – черный



- ▶ Приготовление с паром: приготовление на пару 100 %, размораживание, режим подъема теста, подогрев готовых блюд
- ▶ Полностью стеклянный фронт (CDG634AB0)
- ▶ Поворотный переключатель ControlRing
- ▶ Цветной текстовый TFT-дисплей 2,5", сенсорные клавиши
- ▶ AutoPilot: 20 автоматических программ
- ▶ Многофункциональные часы
- ▶ Электронная регулировка температуры в диапазоне 30–100 °C
- ▶ Предложение по установке температуры
- ▶ Индикация фактической температуры в духовке
- ▶ Внутренняя камера из нержавеющей стали
- ▶ Съемный резервуар для воды емкостью 1,3 л
- ▶ Программа удаления накипи
- ▶ Внутренняя камера объемом 38 л
- ▶ Дверца духовки с амортизатором открытия-закрытия SoftMove
- ▶ 2-слойное остекление дверцы
- ▶ Температура наружного стекла до 40 °C
- ▶ Гладкая внутренняя поверхность дверцы
- ▶ Блокировка от детей с возможностью настройки
- ▶ Автоматическое защитное отключение
- ▶ Индикация остаточного тепла
- ▶ Сделано во Франции

Принадлежности:

- ▶ 1 поддон для приготовления на пару
- ▶ 1 перфорированный поддон для приготовления на пару

Мощность подключения: 1750 Вт

Кабель длиной 150 см с вилкой

Размеры прибора (В x Ш x Г): 455 x 595 x 548 мм

Размеры ниши для встраивания (В x Ш x Г):

450–455 x 560–568 x 550 мм**

Serie | 8
Компактный духовой шкаф
CBG633NS3 – нержавеющая сталь



- ▶ 10 режимов нагрева: 4D-горячий воздух, горячий воздух ECO, верхний/нижний жар, верхний/нижний жар ECO, Vario-гриль большой площади, Vario-гриль малой площади, гриль с конвекцией, режим для пиццы, нижний жар, размораживание
- ▶ Автоматический быстрый разогрев
- ▶ Цветной текстовый TFT-дисплей 2,5, сенсорные клавиши
- ▶ Поворотный переключатель ControlRing
- ▶ Режим «Шабат»
- ▶ AutoPilot: 10 автоматических программ
- ▶ Галогенное освещение
- ▶ Электронная регулировка температуры в диапазоне 30–300 °C
- ▶ Предложение по установке температуры
- ▶ Многофункциональные часы
- ▶ Индикация фактической температуры в духовке
- ▶ Система очистки EcoClean (задняя стенка духовки)
- ▶ Духовка объемом 47л с эмалью цвета антрацит
- ▶ Дверца духовки с амортизатором открытия-закрытия SoftMove
- ▶ Телескопические направляющие на 1 уровне, полное выдвижение, Stop-функция
- ▶ 3-слойное остекление дверцы
- ▶ Температура наружного стекла до 40 °C
- ▶ Гладкая внутренняя поверхность дверцы
- ▶ Блокировка от детей с возможностью настройки
- ▶ Автоматическое защитное отключение
- ▶ Индикация остаточного тепла
- ▶ Класс энергопотребления* A+
- ▶ Сделано в Германии

Принадлежности:

- ▶ 1 универсальный противень
- ▶ 1 решетка

Дополнительные принадлежности:

- ▶ HEZ633070 – Профессиональный эмалированный противень
- ▶ HEZ636000 – Стеклянный противень

Мощность подключения: 2990 Вт

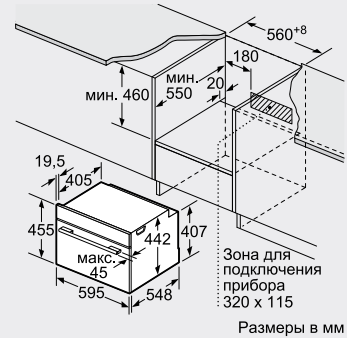
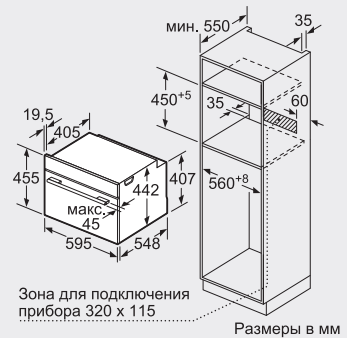
Кабель длиной 150 см с вилкой

Размеры прибора (В x Ш x Г): 455 x 595 x 548 мм

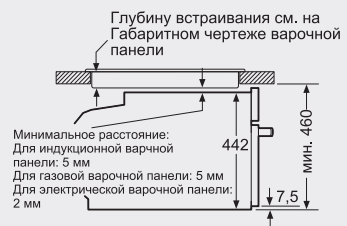
Размеры ниши для встраивания (В x Ш x Г):

450–455 x 560–568 x 550 мм**

Схемы встраивания для духовых шкафов:
CMG6764B1, CMG636BS1, CMG636BB1,
CSG656BS1, CDG634AS0, CDG634AB0,
CBG633NS3



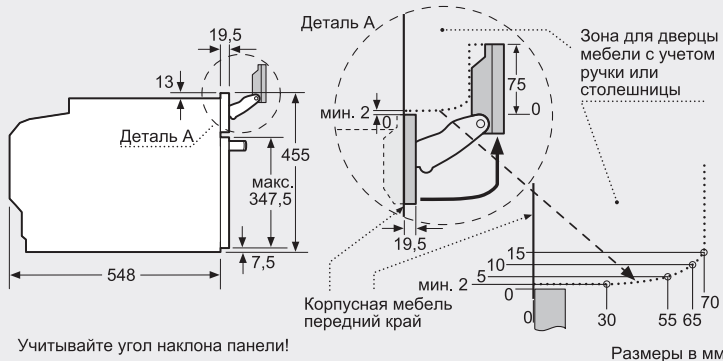
Монтаж с варочной панелью.



При встраивании мелких бытовых приборов под варочной панелью, необходимо учитывать требования к толщине столешницы (включая усиливающий элемент).

Тип варочной панели	мин. толщина столешницы	
Индукционная варочная панель	накладная	заподлицо
Индукционная варочная панель с нагревом по всей площади	42 мм	43 мм
Газовая варочная панель	48 мм	53 мм
Электрическая варочная панель	37 мм	47 мм
	28 мм	30 мм

Схема встраивания только для духового шкафа-пароварки CSG656RS7, CSG656RB7





Serie | 8
Микроволновая печь с грилем
BEL634GS1 – нержавеющая сталь



- ▶ Для встраивания в навесной шкаф или колонну шириной 60 см
- ▶ Инверторная СВЧ, микроволны мощностью до 900 Вт
- ▶ 5 ступеней мощности микроволн: 900, 600, 360, 180, 90 Вт
- ▶ Гриль мощностью до 1300 Вт
- ▶ Гриль в комбинации с микроволнами
- ▶ Поворотный переключатель ControlRing
- ▶ Цветной текстовый TFT-дисплей 2,5", сенсорные клавиши
- ▶ AutoPilot: 10 автоматических программ
- ▶ Многофункциональные часы
- ▶ Рабочая камера объемом 21 л из нержавеющей стали
- ▶ Дверца открывается влево
- ▶ LED-освещение
- ▶ 2-слойное остекление дверцы
- ▶ Сделано в Великобритании

Принадлежности:

- ▶ 1 стеклянный поддон
- ▶ 1 решетка для гриля

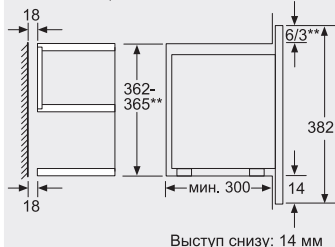
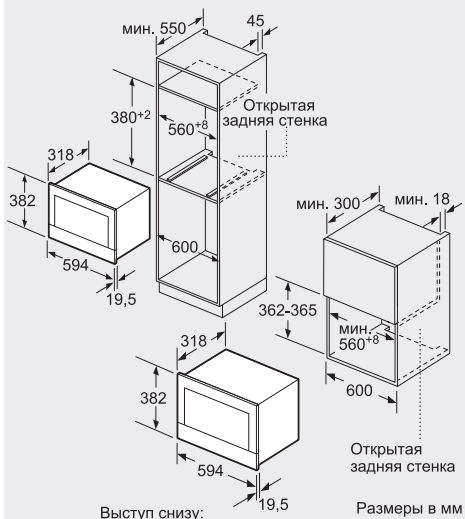
Мощность подключения: 1990 Вт

Кабель длиной 150 см с вилкой

Размеры прибора (В x Ш x Г): 382 x 594 x 318 мм

Размеры ниши для встраивания (В x Ш x Г):

362–382 x 560–568 x 300 мм*



Serie | 8
Микроволновая печь
BFL634GS1 – нержавеющая сталь
BFL634GB1 – черный



- ▶ Для встраивания в навесной шкаф или колонну шириной 60 см
- ▶ Инверторная СВЧ, микроволны мощностью до 900 Вт
- ▶ 5 ступеней мощности микроволн: 900, 600, 360, 180, 90 Вт
- ▶ Поворотный переключатель ControlRing
- ▶ Цветной текстовый TFT-дисплей 2,5", сенсорные клавиши
- ▶ AutoPilot: 7 автоматических программ
- ▶ Многофункциональные часы
- ▶ Рабочая камера объемом 21 л из нержавеющей стали
- ▶ Дверца открывается влево
- ▶ LED-освещение
- ▶ 2-слойное остекление дверцы
- ▶ Сделано в Великобритании

Принадлежности:

- ▶ 1 стеклянный поддон

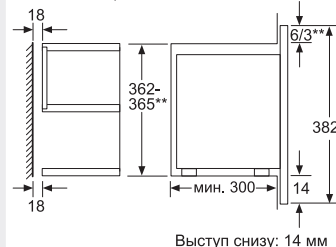
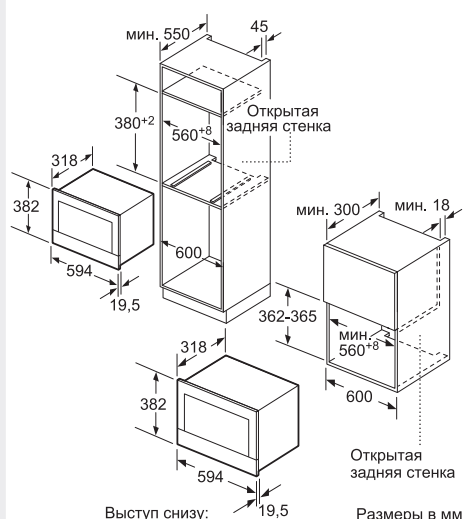
Мощность подключения: 1220 Вт

Кабель длиной 150 см с вилкой

Размеры прибора (В x Ш x Г): 382 x 594 x 318 мм

Размеры ниши для встраивания (В x Ш x Г):

362–382 x 560–568 x 300 мм*



Serie | 8
Микроволновая печь
BFL634GW1 – белый



- ▶ Для встраивания в навесной шкаф или колонну шириной 60 см
- ▶ Инверторная СВЧ, микроволны мощностью до 900 Вт
- ▶ 5 ступеней мощности микроволн: 900, 600, 360, 180, 90 Вт
- ▶ Поворотный переключатель ControlRing
- ▶ Цветной текстовый TFT-дисплей 2,5", сенсорные клавиши
- ▶ AutoPilot: 7 автоматических программ
- ▶ Многофункциональные часы
- ▶ Рабочая камера объемом 21 л из нержавеющей стали
- ▶ Дверца открывается влево
- ▶ LED-освещение
- ▶ 2-слойное остекление дверцы
- ▶ Сделано в Великобритании

Принадлежности:

- ▶ 1 стеклянный поддон

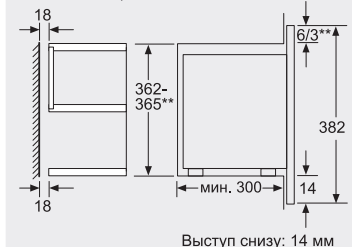
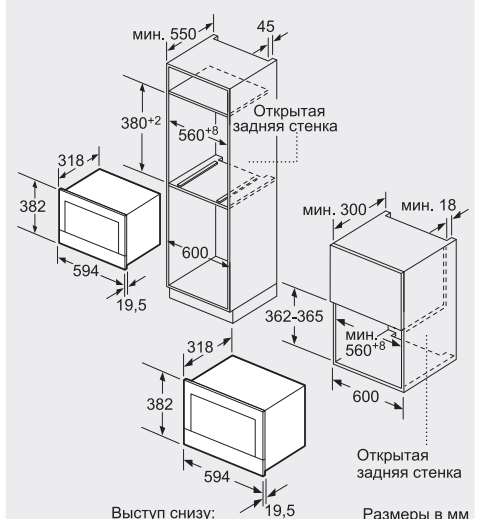
Мощность подключения: 1220 Вт

Кабель длиной 150 см с вилкой

Размеры прибора (В x Ш x Г): 382 x 594 x 318 мм

Размеры ниши для встраивания (В x Ш x Г):

362–382 x 560–568 x 300 мм*



* Необходимо руководствоваться схемами встраивания и инструкцией по монтажу.

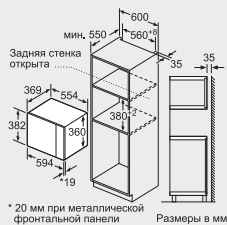
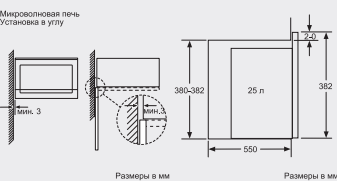


Serie | 6
Микроволновая печь
BFL554MS0 – нержавеющая сталь
BFL554MW0 – белый



- ▶ Для встраивания в навесной шкаф или колонну 60 см
- ▶ 5 ступеней мощности микроволн: 900, 600, 360, 180, 90 Вт
- ▶ Поворотный поддон диаметром 315 мм
- ▶ Утапливаемые переключатели, электронное управление TouchControl
- ▶ LED-дисплей
- ▶ Кнопка открывания дверцы
- ▶ Память для 1 программы пользователя
- ▶ Автоматическое защитное отключение
- ▶ AutoPilot: 7 автоматических программ
- ▶ Многофункциональные часы
- ▶ Рабочая камера объемом 25 л из нержавеющей стали
- ▶ Сенсорная кнопка открывания двери
- ▶ Дверца открывается влево
- ▶ LED-освещение рабочей камеры
- ▶ Сделано в Китае

Мощность подключения: 1450 Вт
 Кабель длиной 130 см с евровилкой
Размеры прибора (ВхШхГ):
 382 x 594 x 388 мм
Размеры ниши для встраивания (ВхШхГ):
 380–382 x 560–568 x 550 мм*

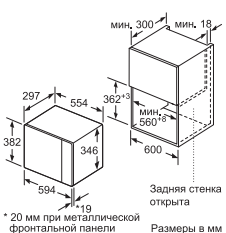
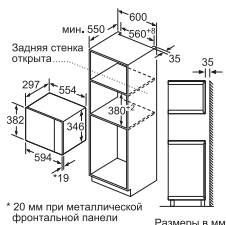
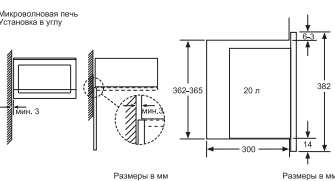


Serie | 6
Микроволновая печь с грилем
BEL524MS0 – нержавеющая сталь
BEL524MB0 – черный



- ▶ Для встраивания в навесной шкаф или колонну 60 см
- ▶ 5 ступеней мощности микроволн: 800, 600, 360, 180, 90 Вт
- ▶ Поворотный поддон диаметром 255 мм
- ▶ Гриль мощностью до 1000 Вт
- ▶ Гриль в комбинации с микроволнами
- ▶ Утапливаемые переключатели, электронное управление TouchControl
- ▶ LED-дисплей
- ▶ Кнопка открывания дверцы
- ▶ Память для 1 программы пользователя
- ▶ Автоматическое защитное отключение
- ▶ AutoPilot: 8 автоматических программ
- ▶ Многофункциональные часы
- ▶ Рабочая камера объемом 20 л из нержавеющей стали
- ▶ Сенсорная кнопка открывания двери
- ▶ Дверца открывается влево
- ▶ LED-освещение рабочей камеры
- ▶ Сделано в Китае

Мощность подключения: 1270 Вт
 Кабель длиной 130 см с евровилкой
Размеры прибора (ВхШхГ):
 382 x 594 x 317 мм
Размеры ниши для встраивания (ВхШхГ):
 362–365 x 560–568 x 300 мм*

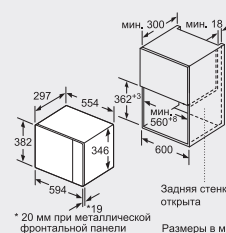
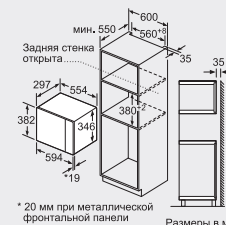
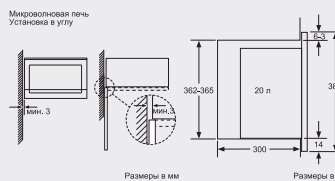


Serie | 6
Микроволновая печь
BFL524MW0 – белый
BFL524MB0 – черный



- ▶ Для встраивания в навесной шкаф или колонну 60 см
- ▶ 5 ступеней мощности микроволн: 800, 600, 360, 180, 90 Вт
- ▶ Поворотный поддон диаметром 255 мм
- ▶ Утапливаемые переключатели, электронное управление TouchControl
- ▶ LED-дисплей
- ▶ Кнопка открывания дверцы
- ▶ Память для 1 программы пользователя
- ▶ Автоматическое защитное отключение
- ▶ AutoPilot: 7 автоматических программ
- ▶ Многофункциональные часы
- ▶ Рабочая камера объемом 20 л из нержавеющей стали
- ▶ Сенсорная кнопка открывания двери
- ▶ Дверца открывается влево
- ▶ LED-освещение рабочей камеры
- ▶ Сделано в Китае

Мощность подключения: 1270 Вт
 Кабель длиной 130 см с евровилкой
Размеры прибора (ВхШхГ):
 382 x 594 x 317 мм
Размеры ниши для встраивания (ВхШхГ):
 362–365 x 560–568 x 300 мм*

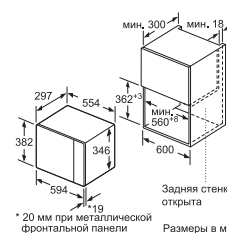
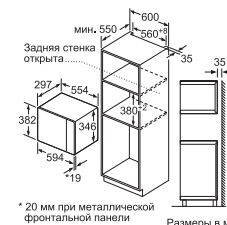
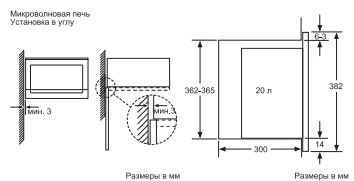


Serie | 6
Микроволновая печь
BFL520MS0 – нержавеющая сталь




- ▶ Для встраивания в навесной шкаф или колонну 60 см
- ▶ 5 ступеней мощности микроволн: 800, 600, 360, 180, 90 Вт
- ▶ Поворотный поддон диаметром 255 мм
- ▶ Поворотный переключатель
- ▶ Кнопка открывания дверцы
- ▶ Автоматическое защитное отключение
- ▶ Механический таймер
- ▶ Рабочая камера объемом 20 л из нержавеющей стали
- ▶ Дверца открывается влево
- ▶ Освещение рабочей камеры
- ▶ Сделано в Китае

Мощность подключения: 1270 Вт
 Кабель длиной 130 см с евровилкой
Размеры прибора (ВхШхГ):
 382 x 594 x 317 мм
Размеры ниши для встраивания (ВхШхГ):
 362–365 x 560–568 x 300 мм*



* Необходимо руководствоваться схемами встраивания и инструкцией по монтажу.



Serie | 8
Ящик для подогрева посуды
BIC630NS1 – нержавеющая сталь

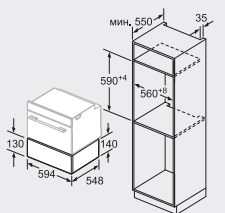
- ▶ Для встраивания под духовым шкафом или кофемашиной
- ▶ Области применения: подогрев посуды, приготовление дрожжевого теста, размораживание продуктов, поддержание блюд в горячем состоянии, приготовление опары / закваски
- ▶ Система Push / Pull, полное выдвижение
- ▶ Рабочая камера объемом 20 л из нержавеющей стали и закаленного стекла
- ▶ 4 ступени мощности
- ▶ Электронная регулировка температуры в диапазоне 40–80 °C
- ▶ Загрузка до 25 кг
- ▶ Вместимость: до 64 чашек для эспрессо или 12 тарелок диаметром 26 см
- ▶ Сделано в Словакии

Мощность подключения: 810 Вт
Кабель длиной 150 см с вилкой
Размеры прибора (В x Ш x Г): 140 x 594 x 548 мм
Размеры ниши для встраивания (В x Ш x Г): 140 x 560–568 x 550 мм*



Над шкафом для подогрева посуды можно устанавливать компактный духовой шкаф высотой 455 мм. Разделительная перегородка не требуется.

Размеры в мм

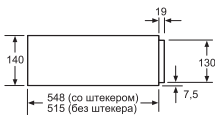


Размеры в мм

Serie | 8
Ящик для подогрева посуды
BIC630NB1 – черный

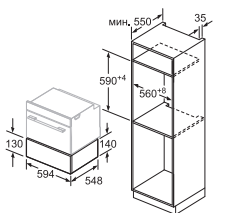
- ▶ Для встраивания под духовым шкафом или кофемашиной
- ▶ Области применения: подогрев посуды, приготовление дрожжевого теста, размораживание продуктов, поддержание блюд в горячем состоянии, приготовление опары / закваски
- ▶ Система Push / Pull, полное выдвижение
- ▶ Рабочая камера объемом 20 л из нержавеющей стали и закаленного стекла
- ▶ 4 ступени мощности
- ▶ Электронная регулировка температуры в диапазоне 40–80 °C
- ▶ Загрузка до 25 кг
- ▶ Вместимость: до 64 чашек для эспрессо или 12 тарелок диаметром 26 см
- ▶ Сделано в Словакии

Мощность подключения: 810 Вт
Кабель длиной 150 см с вилкой
Размеры прибора (В x Ш x Г): 140 x 594 x 548 мм
Размеры ниши для встраивания (В x Ш x Г): 140 x 560–568 x 550 мм*



Над шкафом для подогрева посуды можно устанавливать компактный духовой шкаф высотой 455 мм. Разделительная перегородка не требуется.

Размеры в мм



Размеры в мм

* Необходимо руководствоваться схемами встраивания и инструкцией по монтажу.



Serie | 6
Микроволновая печь с грилем
FEM513MB0 – черный



- ▶ Микроволны мощностью до 800 Вт, 5 ступеней мощности: 800, 600, 360, 180 и 90 Вт
- ▶ Гриль мощностью до 1000 Вт
- ▶ Внутренний объем камеры – 17 л
- ▶ Многофункциональные часы, цифровой таймер до 99 мин
- ▶ AutoPilot: 8 автоматических программ
- ▶ Память для 1 рецепта пользователя
- ▶ Камера из нержавеющей стали
- ▶ Поворотный поддон Ø 245 мм
- ▶ LED-освещение камеры
- ▶ Автоматическое защитное отключение
- ▶ Сделано в Китае

Мощность подключения: 1270 Вт
Кабель длиной 100 см с вилкой
Размеры прибора (ВхШхГ): 291 x 461 x 340 мм

Serie | 6
Микроволновая печь
FFM553MB0 – черный



- ▶ Микроволны мощностью до 900 Вт, 5 ступеней мощности: 900, 600, 360, 180 и 90 Вт
- ▶ Внутренний объем камеры – 25 л
- ▶ Многофункциональные часы, цифровой таймер до 99 мин
- ▶ AutoPilot: 7 автоматических программ
- ▶ Память для 1 рецепта пользователя
- ▶ Камера из нержавеющей стали
- ▶ Поворотный поддон Ø 315 мм
- ▶ LED-освещение камеры
- ▶ Автоматическое защитное отключение
- ▶ Сделано в Китае

Мощность подключения: 1450 Вт
Кабель длиной 100 см с вилкой
Размеры прибора (ВхШхГ): 298 x 514 x 405 мм

Serie | 6
Микроволновая печь
FFM553MW0 – белый



- ▶ Микроволны мощностью до 900 Вт, 5 ступеней мощности: 900, 600, 360, 180 и 90 Вт
- ▶ Внутренний объем камеры – 25 л
- ▶ Многофункциональные часы, цифровой таймер до 99 мин
- ▶ AutoPilot: 7 автоматических программ
- ▶ Память для 1 рецепта пользователя
- ▶ Камера из нержавеющей стали
- ▶ Поворотный поддон Ø 315 мм
- ▶ LED-освещение камеры
- ▶ Автоматическое защитное отключение
- ▶ Сделано в Китае

Мощность подключения: 1450 Вт
Кабель длиной 100 см с вилкой
Размеры прибора (ВхШхГ): 298 x 514 x 405 мм



Serie | 2
Настольная мини-печь
NTV12E458 – нержавеющая сталь



- ▶ 5 режимов нагрева: верхний/нижний жар, жар, нижний жар с конвекцией, конвекция, Vario-гриль большой площади
- ▶ Внутренний объем камеры – 45 л
- ▶ Покрытие камеры - эмаль
- ▶ Механический таймер
- ▶ Освещение камеры
- ▶ 2-слойное остекление дверцы
- ▶ Сделано в Турции

- ▶ 1 круглый эмалированный противень
- ▶ 1 эмалированный противень
- ▶ 1 комбинированная решетка

Мощность подключения: 1400 Вт
Кабель длиной 120 см с вилкой
Размеры прибора (ВхШхГ): 327 x 590 x 458 мм




Варочные панели.

Технические особенности и польза.




Индукция.

 При индукционном нагреве тепло генерируется в днище посуды. Сама конфорка почти не нагревается. Это обуславливает преимущества индукционных конфорок:

- ▶ более высокую скорость нагрева;
- ▶ экономичность;
- ▶ нет опасности серьезных ожогов;
- ▶ исключено пригорание;
- ▶ для чистки достаточно протереть поверхность салфеткой.

FlexInduction.

 В отличие от стандартных индукционных зон у зон FlexInduction под стеклокерамикой не круглые, а овальные индукторы, а ко всем преимуществам индукционного нагрева добавляется возможность объединения двух соседних зон в одну большую зону FlexInduction. На такую зону можно поставить одну большую жаровню или несколько небольших кастрюль одновременно. В зависимости от размера посуды у объединенной зоны могут работать от одного до четырех индукторов. Для увеличения мощности можно активировать режим powerBoost, что возможно как для стандартной, так и для объединенной зоны.

Дизайн.

Электрические варочные панели Bosch выполнены в том же стиле, что и вся линия встраиваемой техники, и отличаются безупречным качеством изготовления. В программе есть приборы с различными дизайнами:

▶ Рамка по периметру.

Классический дизайн, обеспечивающий максимальную защиту краев панели от механических воздействий. Рамка может быть изготовлена из нержавеющей стали или окрашена в черный или белый цвет.

▶ Скошенные края.

Такие варочные панели имеют фаску по фронту и с боков. Отсутствие рамки облегчает очистку панели.


▶ Рамка Comfort.

Отличается металлическим профилем по бокам панели и снизу по фронту. Такая рамка отличает приборы класса Premium и надежно защищает стеклокерамику.


Стеклокерамика.

Благодаря высокой направленной теплопроводности и стойкости к термическим напряжениям, стеклокерамика стала незаменимым материалом для варочных панелей. Гладкую поверхность легко протереть, а четкая индикация, сенсорное управление и многочисленные функции делают процесс приготовления пищи легким и приятным.

Сенсорный TFT экран.

 При приготовлении пищи не всегда легко уследить за всеми кастрюлями, сковородами и настройками. Вот почему мы разработали сенсорный TFT экран таким, чтобы вы могли легко разобраться в меню и всегда имели четкое представление о происходящем. Также мы упростили процесс выбора и активации дополнительных функций. Четкие буквенные обозначения легко читаются, а встроенные пиктограммы помогают быстро ориентироваться – даже когда на кухне становится очень жарко.

DirectSelect Premium.

 Управлять варочной панелью стало еще удобнее благодаря интерфейсу DirectSelect Premium длиной 30 см. Желаемый уровень нагрева и прочие функции можно выбрать одним касанием пальца. А когда плита выключена, интерфейс становится невидимым, обеспечивая элегантный вид варочной панели.

ZoneLight.

В выключенном состоянии варочная панель остается абсолютно черной, без рисунка на панели. При включении и постановке посуды на поверхность, подсвечиваются только те зоны, на которые установлена посуда. Примечательно, что в случае flexInduction варочная панель сама определяет размер посуды, включая необходимое количество зон.



Bosch Assist – запрограммированный успех.



Едва ли выбор необходимых настроек при приготовлении пищи может быть проще, поскольку с функцией Bosch Assist рядом с вами находится консультант, способный дать практические рекомендации и точно знающий, какая температура идеальна для приготовления блюда, над которым вы колдуете в данный момент. А благодаря сенсорному TFT-экрану высокого разрешения даже опция выбора желаемого блюда находится у вас под рукой. Просто выберите соответствующую категорию блюд в меню функции Bosch Assist, а затем с помощью сенсорного TFT экрана высокого разрешения – желаемое блюдо. Варочная панель автоматически предлагает настройки для выбранного блюда и дает практические рекомендации. Просто подтвердите предложения касанием пальца и начинайте готовить.

Сенсор PerfectCook.



Вкус приготовленного блюда зависит от температуры в кастрюле. PerfectCook дает возможность всегда готовить при нужном уровне нагрева. Вы просто один раз выбираете требуемую температуру, и во время приготовления сенсор постоянно отслеживает ее и автоматически регулирует, избавляя от этой необходимости вас. Таким образом, сенсор предотвращает перекипание и перегрев на всех конфорках и во всех кастрюлях одновременно.

Сенсор PerfectCook крепится к кастрюле с помощью магнита и передает требуемую информацию на варочную панель. Все, что нужно для его активации, – это нажать кнопку на сенсоре и подтвердить действие на варочной панели. По достижении установленной температуры подается сигнал.

Превосходные результаты с пятью уровнями нагрева PerfectCook.

- 1. 60–70 °C**
Идеальна для размораживания продуктов, разогрева блюд и поддержания в горячем состоянии
- 2. 80–90 °C**
Превосходна для настаивания и тушения
- 3. 90–100 °C**
Подходит для варки и томления
- 4. 110–120 °C**
Оптимальна для приготовления в кастрюле-пароварке
- 5. 170–180 °C**
Для идеальной жарки во фритюре

Сенсор PerfectFry.



Для успешного обжаривания критически важен уровень нагрева. Новый сенсор PerfectFry автоматически отслеживает температуру приготовления блюда и регулирует ее по мере необходимости. На сенсорном TFT дисплее демонстрируется ход нагревания, что означает, что вы не пропустите момент, когда сковорода нагреется до желаемой температуры. Вот как работает PerfectFry:

Выберите конфорку и активируйте PerfectFry. Выберите оптимальную температуру. После этого сковорода будет нагрета до желаемого уровня, а нагрев будет регулироваться автоматически. По достижении необходимого уровня нагрева варочная панель подаст визуальный и звуковой сигналы: можно начинать жарить стейк.


Превосходные результаты с пятью уровнями нагрева PerfectFry.

- **Очень низкий**
Идеален для приготовления соусов
- **Низкий**
Подходит для жарки на оливковом масле первого отжима или, например, для приготовления омлетов
- **Нижний средний**
Для идеального обжаривания рыбы, тефтелей или колбасок
- **Верхний средний**
Идеален для обжаривания стейков (средней прожарки или хорошо прожаренных), приготовления рагу или овощей
- **Высокий**
Идеален для жарки картофеля или приготовления стейков с кровью

CombiZone на индукционных варочных панелях.



Если вам понадобится больше пространства для посуды удлиненной формы, например жаровни, одним нажатием кнопки CombiZone вы можете объединить две отдельные конфорки в одну большую с объединенным уровнем нагрева.



CombiZone на электрических варочных панелях.

С функцией CombiZone вы обладаете полной свободой в использовании на электрических панелях посуды крупного размера, такой как утятницы, грили-тэппаньяки или утятницы-пароварки – круглые и прямоугольные. С помощью CombiZone вы можете создавать варочные зоны, идеально соответствующие размеру посуды.

Индукционные варочные панели с режимом MoveMode.

Приготовление еды в режиме MoveMode интуитивно понятно и удобно. Если вам необходимо довести суп до кипения на уровне 9, варить его на уровне 5, а после этого держать на слабом огне на уровне 1, то на обычных варочных панелях вы должны были регулировать уровень мощности самостоятельно. С зонами MoveMode панели FlexInduction за вас это делает сама варочная панель, поскольку при активации режима MoveMode зона FlexZone делится на три сегмента с предустановленными уровнями 9, 5 и 1. Это не просто делает приготовление пищи удобным – это означает, что вы можете готовить как профессионал.

PowerBoost.

Благодаря этой функции вы можете разогревать индукционные конфорки быстрее, чем на максимальной ступени нагрева!

Варочные панели CombiInduction с режимом MoveMode.



Режим MoveMode делает приготовление блюд с функцией CombiZone значительно удобнее.

Активировав этот режим одной кнопкой, вам больше не нужно дополнительно регулировать температуру варочной панели для поддержания кастрюли в горячем состоянии, поскольку теперь зона CombiZone делится на два сегмента с предустановленными уровнями нагрева. Это означает, что вы можете, например, готовить блюдо на уровне 9 в передней зоне, а затем поддерживать его в горячем состоянии на уровне 1 в задней зоне.

Автоматический перенос настроек.



Если во время приготовления еды вы перемещаете кастрюлю на другую конфорку, нет необходимости заново регулировать ее температуру – и вам не нужно помнить об отключении неиспользуемой конфорки. Все ее настройки, такие как уровень нагрева и время приготовления, переносятся на новую конфорку – вам нужно только нажать кнопку для подтверждения.

Таймер прямого отсчета.

Если вы хотите знать, сколько времени варятся спагетти, и получить уведомление, например, когда они достигнут степени «аль денте», вы можете использовать новый таймер прямого отсчета. Он всегда точно покажет, как долго вы уже у плиты.

PanBoost – быстрая готовность к жарке.



С функцией PanBoost вы можете разогревать сковороды и кастрюли с покрытием еще быстрее, не опасаясь повреждений от перегрева. Функцию PanBoost легко выбрать через интерфейс в зависимости от рецепта, например, от того, что нужно разогревать: масло или воду. Это означает, что сковорода может быть готова к использованию уже через 30 секунд.

Функция QuickStart.



Эта функция позволяет без промедления приступить к нагреву! При включении варочной поверхности автоматически определяется конфорка, на которой есть посуда. Функция QuickStart доступна только в индукционных варочных панелях.

Функция ReStart.



После отключения варочной панели все установки можно вернуть одним касанием сенсора главного выключателя. Воспользоваться функцией ReStart можно в течение 4 секунд после отключения панели.

Управление TouchSelect.



Делает управление всеми конфорками и функциями удобным и простым. Достаточно легкого прикосновения к сенсорной клавише!



DirectSelect.



Является наиболее совершенным вариантом сенсорного управления – не надо последовательно нажимать на + / – для установки таймера или выбора требуемого уровня мощности, надо просто нажать на кнопки с соответствующими цифрами!

HighSpeedZone.

Приготовление пищи без ограничений: конфорка HighSpeedZone оптимизирована для быстрого нагрева и не только на 20 % сокращает время закипания, но и делает еще эффективнее обжарку мяса. Также с ее помощью обеспечивается правильная жарка замороженных продуктов во фритюре.

Зоны расширения.

Для того чтобы вы могли подобрать размер зоны нагрева в соответствии с используемой посудой, большинство электрических варочных панелей Bosch имеют зоны расширения, которые могут быть круглыми или овальными. Подключение зон расширения осуществляется при помощи сенсорных клавиш.

Дисплей индикации энергопотребления.



Эта функция активируется через меню «Базовые настройки». Потребитель может посмотреть, сколько электроэнергии затрачено за время последней готовки. Энергопотребление меряется за время от включения до выключения панели.

Cleaning-пауза.

Если вы протираете панель управления в то время, когда варочная поверхность включена, то установки могут измениться. Для предотвращения этого используйте Cleaning-паузу, после активации которой панель управления блокируется на 20 секунд.

Блокировка от детей.

Предотвращает случайное включение прибора. Является стандартной функцией для большинства варочных панелей с автономным управлением.

Автоматическое защитное отключение.

Если конфорка используется длительное время без изменения установок, то активизируется функция защитного отключения. Время, через которое панель выключится (от 1 до 10 часов), зависит от установленной ступени мощности нагрева.

Индикация остаточного тепла.

Для каждой конфорки на варочной панели предусмотрена индикация остаточного тепла, которая показывает, какие конфорки еще горячие. Вы можете использовать остаточное тепло для поддержания блюда в теплом состоянии.

Таймер.

Многие варочные панели оснащены таймером, который может быть установлен до 99 минут. Вы можете использовать таймер для отключения одной или нескольких конфорок или просто для подачи звукового сигнала.

Определение наличия посуды

Если в течение 90 секунд после включения на индукционной конфорке нет посуды или она изготовлена из неподходящего материала, то конфорка автоматически отключается.

Варочная панель цвета металл

Уникальное цветовое решение, которое предлагает Bosch. Индукционная варочная панель P1F679FB1E цвета металл станет украшением вашей кухни!



FlameSelect.

Эта технология позволяет осуществлять девяти ступенчатую регулировку уровня пламени газовой горелки. При этом уровень пламени остается устойчивым даже на низких ступенях. Новые ручки-регуляторы позволяют почувствовать смену уровня мощности пламени. Больше нет необходимости проверять высоту пламени под посудой: на газовых варочных панелях со стеклокерамической поверхностью с функцией FlameSelect уровень выбранной мощности отображается на дисплее.

Современные материалы.

Вы можете выбрать газовую панель Bosch из нержавеющей стали или отдать предпочтение легким в очистке поверхностям из закаленного стекла или стеклокерамики. В любом случае вы станете обладателем современного и безопасного прибора!

Составные решетки.

Решетка-подставка для посуды у газовых панелей Bosch состоит из двух или четырех частей. Это облегчает чистку варочной панели. Стальные решетки можно мыть в посудомоечной машине.

Чугунные решетки.

Решетки из высокопрочного чугуна не только придают варочной панели стильный облик, но и повышают устойчивость посуды. В моделях серии «Газ на стеклокерамике» чугунные решетки пригодны для мытья в посудомоечной машине.

Защита от утечки газа.

Все газовые варочные панели Bosch оснащены термоэлектрической защитой от утечки газа. Каждая газовая горелка имеет такую защиту. При внезапно погасшем пламени подача газа в эту горелку автоматически прекращается.

Главный выключатель.

Для большего удобства и повышения безопасности некоторые газовые варочные панели Bosch оснащены главным выключателем, который позволяет выключить ВСЕ конфорки одновременно одним нажатием. После повторного нажатия и поворота выключателя по часовой стрелке до упора подача газа возобновится.

Автоматический электроподжиг.

Для того чтобы газ зажегся, достаточно просто повернуть и слегка нажать переключатель.

Индукционные варочные панели.





Серия | 8
Индукционная варочная панель с интегрированной вытяжкой
PXX875D67E



- ▶ Рамка Comfort
- ▶ Возможность работы вытяжки в режиме отвода воздуха или циркуляции (требуется установка специального комплекта)
- ▶ Высокоэффективный мотор EcoSilenceDrive
- ▶ Максимальная производительность на интенсивной ступени до 630 м3/ч* (по DIN/EN 61591)
- ▶ Уровень шума: 42-69-74 дБ (на 1 pW по DIN/EN 60704-2-13)
- ▶ Акустическое давление: 30-58-62 дБ(A) (по DIN/EN 60704-2-13)
- ▶ 2 x 7-сегментный экран
- ▶ 17 ступеней мощности + 2 интенсивных режима
- ▶ Интервальный режим AirFresh
- ▶ Автоматическое отключение интенсивного режима
- ▶ Режим «Остаточный ход»
- ▶ Металлический жирулавливающий фильтр, пригодный для мытья в посудомоечной машине
- ▶ Индикация насыщения фильтра
- ▶ 4 индукционных зон нагрева, 2 зоны FlexZone
- ▶ Режим PowerBoost для индукционных зон нагрева
- ▶ Определение наличия посуды
- ▶ Сенсорное управление DirectSelectPremium
- ▶ Таймер с функцией отключения для каждой конфорки
- ▶ Таймер обратного отсчета
- ▶ Сигнальный таймер (без отключения конфорок)
- ▶ 17 ступеней мощности
- ▶ Функция поддержания тепла
- ▶ 2-позиционный индикатор остаточного тепла
- ▶ Главный выключатель
- ▶ Технология HomeConnect
- ▶ Функция Cooktop-based hood Control
- ▶ Функция «Блокировка от детей»
- ▶ Сенсор жарения PerfectFry для зон FlexInduction, 5 температурных диапазонов работы
- ▶ Инфракрасный сенсор PerfectCook с 5 температурными диапазонами (дополнительная принадлежность HEZ39050)
- ▶ Функция «PanBoost»
- ▶ Функция «MoveMode»
- ▶ Автоматический перенос настроек
- ▶ Cleaning-paуza
- ▶ функция Power Management
- ▶ функция Quick Start
- ▶ функция Re-Start
- ▶ Автоматическое защитное отключение
- ▶ Дисплей индикации энергопотребления
- ▶ Сделано в Испании

4 индукционные зоны:

4 индукционные конфорки, каждая из которых 200/240 мм, до 2,2 (3,3)* кВт
 2 индукционные зоны нагрева можно объединить в зоны FlexInduction размером до 400 x 240 мм

Мощность подключения: 7400 Вт

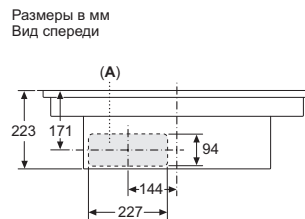
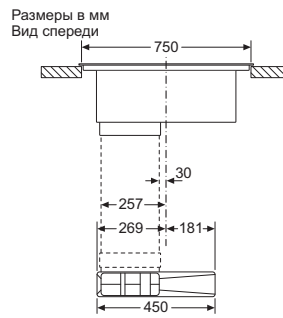
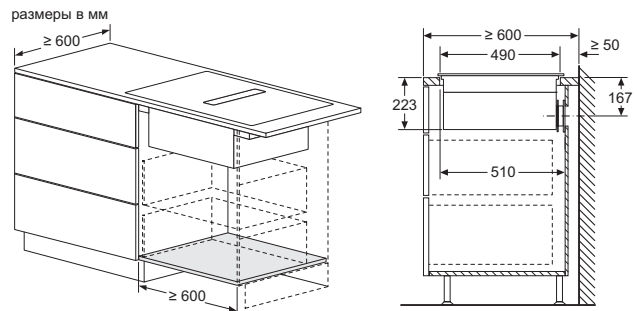
1-,3-фазное подключение

Кабель длиной 110 мм без вилки

Размеры прибора (В x Ш x Г): 230 x 816 x 527 мм

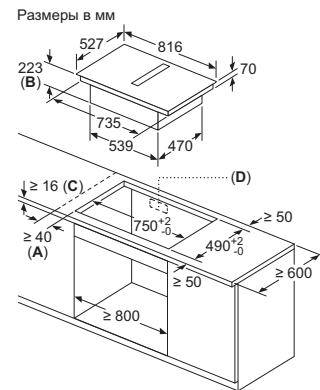
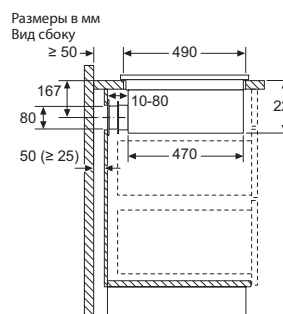
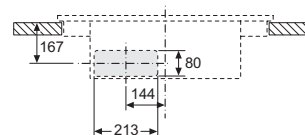
Размеры ниши для встраивания (В x Ш x Г): 223 x 750 x 490 мм*

Схемы встраивания
индукционной варочной панели с интегрированной вытяжкой
PXX875D67E

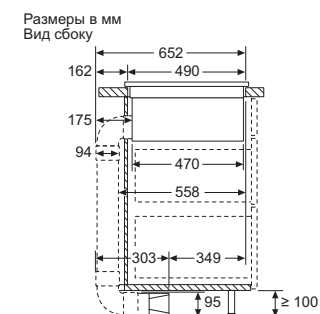


A: Подключается непосредственно к задней панели


Размеры в мм
 Вид спереди - вырез в мебели для циркуляции воздуха без канала



- A:** Минимальное расстояние между вырезом под панель и стенкой
- B:** Глубина встраивания
- C:** Столешница, в которую устанавливается варочная панель, должна выдерживать нагрузку прилбл. 60 кг, при необходимости можно установить подходящие опорные конструкции.
- D:** В задней стенке должно быть предусмотрено отверстие для кабеля. Точный размер и положение можно определить по конкретному чертежу.



* Необходимо руководствоваться схемами встраивания и инструкцией по монтажу.



Serie | 8
Индукционная варочная панель с интегрированной вытяжкой
PXX821D66E



- ▶ Без рамки, дизайн AccentLine
- ▶ Возможность работы вытяжки в режиме отвода воздуха или циркуляции (требуется установка специального комплекта)
- ▶ Высокоэффективный мотор EcoSilenceDrive
- ▶ Максимальная производительность на интенсивной ступени до 630 м3/ч* (по DIN/EN 61591)
- ▶ Уровень шума: 42-69-74 дБ (на 1 pW по DIN/EN 60704-2-13)
- ▶ Акустическое давление: 30-58-62 дБ(A) (по DIN/EN 60704-2-13)
- ▶ 2 x 7-сегментный экран
- ▶ 17 ступеней мощности + 2 интенсивных режима
- ▶ Интервальный режим AirFresh
- ▶ Автоматическое отключение интенсивного режима
- ▶ Режим «Остаточный ход»
- ▶ Металлический жирославливающий фильтр, пригодный для мытья в посудомоечной машине
- ▶ Индикация насыщения металлического жирославливающего фильтра
- ▶ 4 индукционных зон нагрева, 2 зоны FlexZone
- ▶ Режим PowerBoost для индукционных зон нагрева
- ▶ Определение наличия посуды
- ▶ Сенсорное управление DirectSelectPremium
- ▶ Таймер с функцией отключения для каждой конфорки
- ▶ Таймер обратного отсчета
- ▶ Сигнальный таймер (без отключения конфорок)
- ▶ 17 ступеней мощности
- ▶ Функция поддержания тепла
- ▶ 2-позиционный индикатор остаточного тепла
- ▶ Главный выключатель
- ▶ Технология HomeConnect
- ▶ Функция Cooktop-based hood Control
- ▶ Функция «Блокировка от детей»
- ▶ Сенсор жарения PerfectFry для зон FlexInduction, 5 температурных диапазонов работы
- ▶ Инфракрасный сенсор PerfectCook с 5 температурными диапазонами
- ▶ Функция «PanBoost»
- ▶ Функция «MoveMode»
- ▶ Автоматический перенос настроек
- ▶ Cleaning-пауза
- ▶ Функция Power Management
- ▶ Функция Quick Start
- ▶ Функция Re-Start
- ▶ Автоматическое защитное отключение
- ▶ Дисплей индикации энергопотребления
- ▶ Сделано в Испании

4 индукционные зоны:

4 индукционные конфорки, каждая из которых 200/240 мм, до 2,2 (3,3)* кВт
 2 индукционные зоны нагрева можно объединить в зоны FlexInduction размером до 400 x 240 мм

Мощность подключения: 7400 Вт

1-,3-фазное подключение

Кабель длиной 110 мм без вилки

Размеры прибора (В x Ш x Г): 227 x 792 x 512 мм

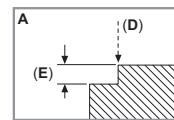
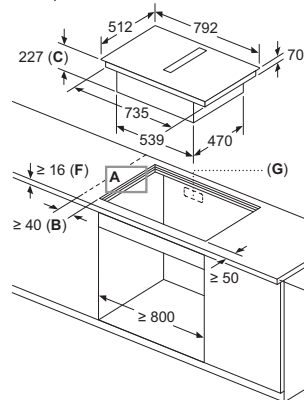
Размеры ниши для встраивания (В x Ш x Г): 227 x 780 x 500-516 мм*

* - в режиме PowerBoost

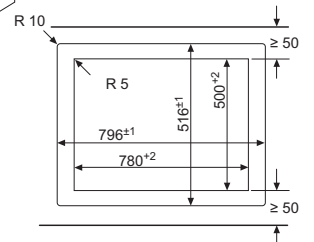
** Необходимо руководствоваться схемами встраивания и инструкцией по монтажу.

Схемы встраивания
индукционной варочной панели с интегрированной вытяжкой
PXX821D66E

Размеры в мм

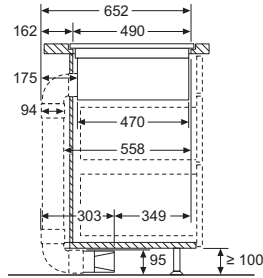


- B:** Минимальное расстояние между вырезом под панель и стенкой
- C:** Глубина встраивания
- D:** Фаска макс. 1
- E:** 6,5^{+0,5}
- F:** Столешница, в которую устанавливается варочная панель, должна выдерживать нагрузку приби. 60 кг, при необходимости можно установить подходящие опорные конструкции.
- G:** В задней стенке должно быть предусмотрено отверстие для кабеля. Точный размер и положение можно определить по конкретному чертежу.



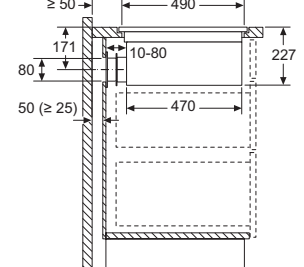
Размеры в мм

Вид сбоку



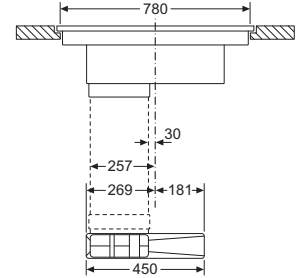
Размеры в мм

Вид сбоку



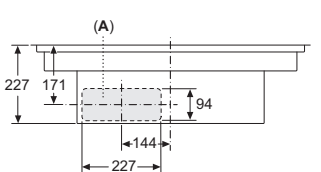
Размеры в мм

Вид спереди



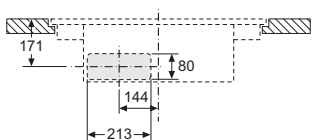
Размеры в мм

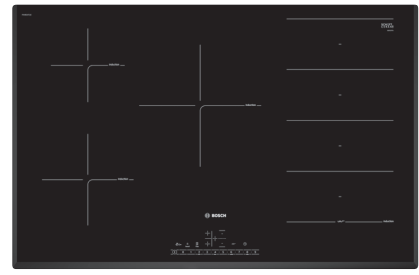
Вид спереди



A: Подключается непосредственно с задней стороны

Размеры в мм
 Вид спереди – вырез для рециркуляции без воздуховода





Serie | 8

Индукционная варочная панель
PXX975KW1E

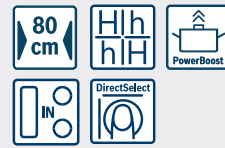
- ▶ Независимая варочная панель с TFT-дисплеем и сенсорным управлением
- ▶ Стеклокерамика, рама Comfort
- ▶ 5 индукционных зон нагрева с возможностью объединения в зоны FlexInduction размером до 400x240 мм (3,3/3,7)* кВт, центральная зона 300x240 мм (3,1/3,7)* кВт
- ▶ Распознавание наличия посуды
- ▶ Режим PowerBoost для индукционных конфорок
- ▶ Полностью электронное управление с 17-ступенчатой регулировкой мощности
- ▶ Таймер с функцией отключения для каждой конфорки
- ▶ Таймер обратного отсчета
- ▶ Сигнальный таймер (без отключения конфорок)
- ▶ Двухпозиционный индикатор остаточного тепла для каждой конфорки
- ▶ Функция поддержания тепла
- ▶ Главный выключатель
- ▶ Функция «Блокировка от детей»
- ▶ Технология **HomeConnect**
- ▶ Функция Cooktop-based hood Control
- ▶ Сенсор жарения PerfectFry для зон FlexInduction, 5 температурных диапазонов работы
- ▶ Автоматические программы для сенсора жарения PerfectFry
- ▶ Инфракрасный сенсор PerfectCook с 5 температурными диапазонами (дополнительная принадлежность HEZ39050)
- ▶ Cooking assistant
- ▶ Функция PanBoost
- ▶ Функция MoveMode
- ▶ Автоматический перенос настроек
- ▶ Функция Quick Pot Off
- ▶ Cleaning-пауза до 20 секунд
- ▶ Функция PowerManagement
- ▶ Функция Quick Start
- ▶ Функция ReStart
- ▶ Автоматическое защитное отключение
- ▶ Дисплей индикации энергопотребления
- ▶ Минимальная толщина столешницы: 20 мм
- ▶ Сделано в Испании

Serie | 8

Индукционная варочная панель
PXH898DX6E

- ▶ Независимая варочная панель с сенсорным управлением DirectSelectPremium
- ▶ Стеклокерамика, **дизайн AccentLine, ZoneLight**
- ▶ 4 индукционные зоны нагрева с возможностью объединения в зоны FlexInduction размером до 400x230 мм, (3,3/3,7)* кВт
- ▶ Расширенная зона нагрева Extended FlexInduction
- ▶ Распознавание наличия посуды
- ▶ Режим PowerBoost для индукционных конфорок
- ▶ Полностью электронное управление с 17-ступенчатой регулировкой мощности
- ▶ Таймер с функцией отключения для каждой конфорки
- ▶ Таймер обратного отсчета
- ▶ Сигнальный таймер (без отключения конфорок)
- ▶ Двухпозиционный индикатор остаточного тепла для каждой конфорки
- ▶ Функция поддержания тепла
- ▶ Главный выключатель
- ▶ Функция «Блокировка от детей»
- ▶ Технология **HomeConnect**
- ▶ Функция Cooktop-based hood Control
- ▶ Сенсор жарения PerfectFry, 5 температурных диапазонов работы
- ▶ Инфракрасный сенсор PerfectCook с 5 температурными диапазонами
- ▶ Функция PanBoost
- ▶ Функция MoveMode
- ▶ Автоматический перенос настроек
- ▶ Функция Quick Pot Off
- ▶ Cleaning-пауза до 20 секунд
- ▶ Функция PowerManagement
- ▶ Функция Quick Start
- ▶ Функция Re-Start
- ▶ Автоматическое защитное отключение
- ▶ Дисплей индикации энергопотребления
- ▶ Цифровая индикация степени нагрева
- ▶ Минимальная толщина столешницы: 20 мм
- ▶ Сделано в Испании

Serie | 8

Индукционная варочная панель
PXV851FC1E

- ▶ Независимая варочная поверхность с сенсорным управлением DirectSelect
- ▶ Стеклокерамика, дизайн со скошенными краями
- ▶ 5 индукционных конфорок, 2 правые – с возможностью объединения в зону FlexInduction размером до 210x400 см
- ▶ Передняя левая 180 мм, до 1,8 (3,1)* кВт
- ▶ Задняя левая 145 мм, до 1,4 (2,2)* кВт
- ▶ Передняя правая 200/210 мм, до 2,2 (3,7)* кВт
- ▶ Задняя правая 200/210 мм, до 2,2 (3,7)* кВт
- ▶ Распознавание наличия посуды
- ▶ Функция PowerBoost для всех конфорок
- ▶ Полностью электронное управление с 17-ступенчатой регулировкой мощности
- ▶ Таймер с функцией отключения для каждой конфорки
- ▶ Сигнальный таймер (без отключения конфорок)
- ▶ Двухпозиционные индикаторы остаточного тепла для каждой конфорки
- ▶ Главный выключатель
- ▶ Функция «Блокировка от детей»
- ▶ Сенсор жарения FryingSensor Plus для зоны FlexInduction, 4 температурных диапазона работы
- ▶ Cleaning-пауза до 20 секунд
- ▶ Функция PowerManagement
- ▶ Функция Quick Start
- ▶ Функция Re-start
- ▶ Автоматическое защитное отключение
- ▶ Дисплей индикации энергопотребления
- ▶ Цифровая индикация степени нагрева
- ▶ Минимальная толщина столешницы: 20 мм
- ▶ Сделано в Испании

Мощность подключения: 11100 Вт

1-,3-фазное подключение

Кабель длиной 110 см без вилки

Размеры прибора (В x Ш x Г): 57 x 916 x 527 мм

Размеры ниши для встраивания (В x Ш x Г):

51 x 880 x 490–500 мм**

Мощность подключения: 7400 Вт

1-,3-фазное подключение

Кабель длиной 110 см без вилки

Размеры прибора (В x Ш x Г): 57 x 816 x 527 мм

Размеры ниши для встраивания (В x Ш x Г):

51 x 750–780 x 490–500 мм**

Мощность подключения: 7400 Вт

1-, 3-фазное подключение

Кабель длиной 110 см без вилки

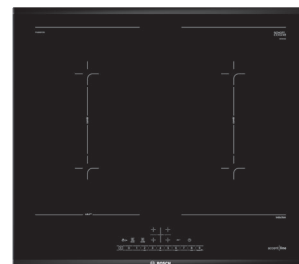
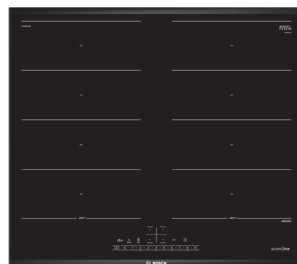
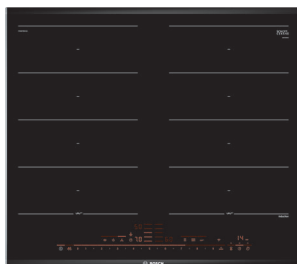
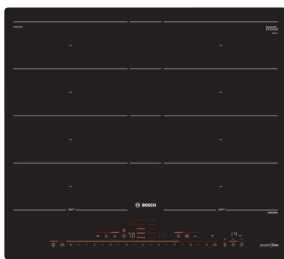
Размеры прибора (В x Ш x Г): 57 x 802 x 522 мм

Размеры ниши для встраивания (В x Ш x Г):

51 x 750 x 490–500 мм**

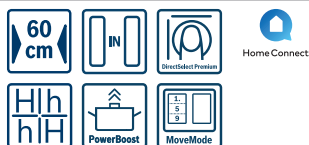
* - в режиме PowerBoost

** Необходимо руководствоваться схемами встраивания и инструкцией по монтажу.

**Новинка**
Serie | 8
Индукционная варочная панель
PXU621DX6E


- ▶ Независимая варочная панель с сенсорным управлением DirectSelectPremium
- ▶ Стеклокерамика, дизайн AccentLine
- ▶ 4 индукционные конфорки, каждая из которых 190/230 мм, до 2,2 (3,3)* кВт
- ▶ 2 индукционные зоны нагрева можно объединить в зоны FlexInduction размером до 380 x 230 мм
- ▶ Расширенная зона нагрева Extended FlexInduction
- ▶ Распознавание наличия посуды
- ▶ Режим PowerBoost для индукционных конфорок
- ▶ Полностью электронное управление с 17-ступенчатой регулировкой мощности
- ▶ Таймер с функцией отключения для каждой конфорки
- ▶ Таймер обратного отсчета
- ▶ Сигнальный таймер (без отключения конфорок)
- ▶ Функция поддержания тепла
- ▶ Двухпозиционный индикатор остаточного тепла для каждой конфорки
- ▶ Главный выключатель
- ▶ Технология HomeConnect
- ▶ Функция Cooktop-based hood Control
- ▶ Функция «Блокировка от детей»
- ▶ Сенсор жарения PerfectFry для зон FlexInduction, 5 температурных диапазонов работы
- ▶ Функция PanBoost
- ▶ Функция MoveMode
- ▶ Инфракрасный сенсор PerfectCook с 5 температурными диапазонами
- ▶ Функция PanBoost
- ▶ Функция Quick Pot Off
- ▶ Автоматический перенос настроек
- ▶ Функция Quick Start
- ▶ Функция Re-Start
- ▶ Автоматическое защитное отключение
- ▶ Дисплей индикации энергопотребления
- ▶ Цифровая индикация ступени нагрева
- ▶ Минимальная толщина столешницы: 30 мм
- ▶ Сделано в Испании

Мощность подключения: 7400 Вт
 1-,3-; фазное подключение
 Кабель длиной 110 см без вилки
Размеры прибора (В x Ш x Г):
 56 x 572 x 512 мм
Размеры ниши для встраивания (ВxШxГ):
 56 x 560 x 500 мм

Serie | 8
Индукционная варочная панель
PXX675DV1E


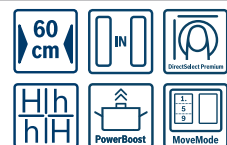
- ▶ Независимая варочная панель с сенсорным управлением DirectSelectPremium
- ▶ Стеклокерамика, рама Comfort
- ▶ 4 индукционных зон нагрева, каждая из которых 190/240 мм, до 2,2 (3,3)* кВт
- ▶ 2 индукционные зоны нагрева можно объединить в зоны FlexInduction размером до 380 x 240 мм (3,1/3,7)* кВт
- ▶ Распознавание наличия посуды
- ▶ Режим PowerBoost для индукционных конфорок
- ▶ Полностью электронное управление с 17-ступенчатой регулировкой мощности
- ▶ Таймер с функцией отключения для каждой конфорки
- ▶ Таймер обратного отсчета
- ▶ Сигнальный таймер (без отключения конфорок)
- ▶ Двухпозиционный индикатор остаточного тепла для каждой конфорки
- ▶ Функция поддержания тепла
- ▶ Главный выключатель
- ▶ Функция «Блокировка от детей»
- ▶ Технология **HomeConnect**
- ▶ Функция Cooktop-based hood Control
- ▶ Сенсор жарения PerfectFry для зон FlexInduction, 5 температурных диапазонов работы
- ▶ Функция PanBoost
- ▶ Функция MoveMode
- ▶ Функция Quick Pot Off
- ▶ Cleaning-пауза до 20 секунд
- ▶ Функция PowerManagement
- ▶ Функция Quick Start
- ▶ Функция ReStart
- ▶ Автоматическое защитное отключение
- ▶ Дисплей индикации энергопотребления
- ▶ Цифровая индикация ступени нагрева
- ▶ Минимальная толщина столешницы: 20 мм
- ▶ Сделано в Испании

Мощность подключения: 7400 Вт
 1-,3-фазное подключение
 Кабель длиной 110 см без вилки
Размеры прибора (В x Ш x Г):
 57 x 606 x 527 мм
Размеры ниши для встраивания (В x Ш x Г):
 51 x 560 x 490-500 мм**

Новинка
Serie | 6
Индукционная варочная панель
PXX695FC5E


- ▶ Независимая варочная панель с сенсорным управлением DirectSelect
- ▶ Стеклокерамика, рама Comfort, дизайн AccentLine
- ▶ 4 индукционные конфорки, каждая из которых 200/240 мм, до 2,2 (3,3)* кВт
- ▶ 2 индукционные зоны нагрева можно объединить в зоны FlexInduction размером до 400 x 240 мм
- ▶ Распознавание наличия посуды
- ▶ Режим PowerBoost для индукционных конфорок
- ▶ Полностью электронное управление с 17-ступенчатой регулировкой мощности
- ▶ Таймер с функцией отключения для каждой конфорки
- ▶ Сигнальный таймер (без отключения конфорок)
- ▶ Двухпозиционный индикатор остаточного тепла для каждой конфорки
- ▶ Главный выключатель
- ▶ Функция «Блокировка от детей»
- ▶ Cleaning-пауза до 20 секунд
- ▶ Сенсор жарения FryingSensor Plus для передней левой конфорки, 4 температурных диапазона работы
- ▶ Функция Power Management
- ▶ Функция Quick Start
- ▶ Функция Re-Start
- ▶ Автоматическое защитное отключение
- ▶ Цифровая индикация ступени нагрева
- ▶ Дисплей индикации энергопотребления
- ▶ Минимальная толщина столешницы: 30 мм
- ▶ Сделано в Испании

Мощность подключения: 7400 Вт
 1-,3-; фазное подключение
 Кабель длиной 110 см без вилки
Размеры прибора (В x Ш x Г):
 57 x 606 x 527 мм
Размеры ниши для встраивания (ВxШxГ):
 51 x 560 x 490 - 500 мм

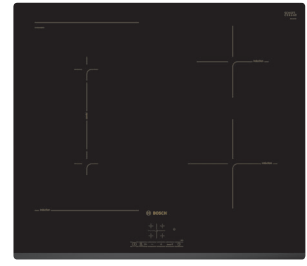
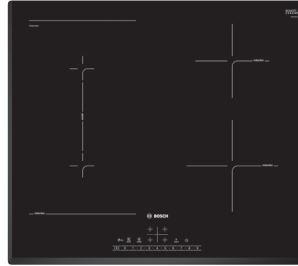
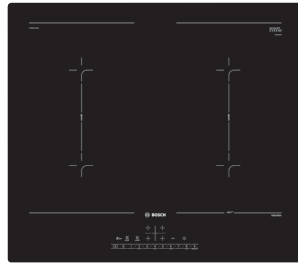
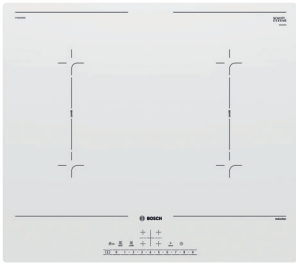
Новинка
Serie | 6
Индукционная варочная панель
PVQ695FC5E


- ▶ Независимая варочная панель с сенсорным управлением DirectSelect
- ▶ Стеклокерамика, рама Comfort, дизайн AccentLine
- ▶ 4 индукционные конфорки, каждая из которых 190/210 мм, до 2,2 (3,6/3,7)* кВт
- ▶ Две конфорки справа можно объединить в зону CombiInduction размером 380 x 210 мм
- ▶ Распознавание наличия посуды
- ▶ Режим PowerBoost для индукционных конфорок
- ▶ Полностью электронное управление с 17-ступенчатой регулировкой мощности
- ▶ Таймер с функцией отключения для каждой конфорки
- ▶ Сигнальный таймер (без отключения конфорок)
- ▶ Двухпозиционный индикатор остаточного тепла для каждой конфорки
- ▶ Главный выключатель
- ▶ Функция «Блокировка от детей»
- ▶ Cleaning-пауза до 20 секунд
- ▶ Сенсор жарения FryingSensor Plus для передней левой конфорки, 4 температурных диапазона работы
- ▶ Функция MoveMode
- ▶ Функция Power Management
- ▶ Функция Quick Start
- ▶ Функция Re-Start
- ▶ Автоматическое защитное отключение
- ▶ Цифровая индикация ступени нагрева
- ▶ Дисплей индикации энергопотребления
- ▶ Минимальная толщина столешницы: 30 мм
- ▶ Сделано в Испании

Мощность подключения: 7400 Вт
 1-,3-; фазное подключение
 Кабель длиной 110 см без вилки
Размеры прибора (В x Ш x Г):
 57 x 606 x 522 мм
Размеры ниши для встраивания (ВxШxГ):
 51 x 560 x 490 - 500 мм

* - в режиме PowerBoost

** Необходимо руководствоваться схемами встраивания и инструкцией по монтажу.

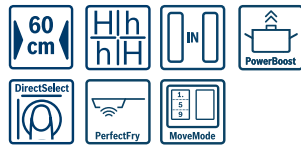


Новинка

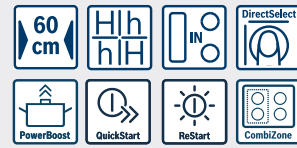
Serie 8 Индукционная варочная панель PVQ612FC5E – белый	Serie 8 Индукционная варочная панель PVQ611FC5E – черный	Serie 8 Индукционная варочная панель PVS651FB5E	Serie 6 Индукционная варочная панель PVS631BB5R
--	---	--	--



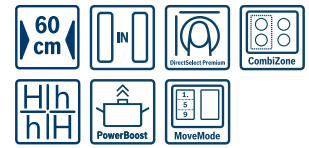
- ▶ Независимая варочная панель с сенсорным управлением DirectSelect
- ▶ Стеклокерамика, без рамки
- ▶ 4 индукционные конфорки, каждая из которых 190/210 мм, до 2,2 (3,6/3,7)* кВт
- ▶ Конфорки можно объединить в 2 зоны CombiInduction размером 380 x 210 мм
- ▶ Распознавание наличия посуды
- ▶ Режим PowerBoost для индукционных конфорок
- ▶ Полностью электронное управление с 17-ступенчатой регулировкой мощности
- ▶ Таймер с функцией отключения для каждой конфорки
- ▶ Сигнальный таймер (без отключения конфорок)
- ▶ Двухпозиционный индикатор остаточного тепла для каждой конфорки
- ▶ Главный выключатель
- ▶ Функция «Блокировка от детей»
- ▶ Cleaning-пауза до 20 секунд
- ▶ Сенсор жарения FryingSensor Plus для передней правой конфорки, 4 температурных диапазона работы
- ▶ Функция MoveMode
- ▶ Функция PowerManagement
- ▶ Функция Quick Start
- ▶ Функция Re-Start
- ▶ Автоматическое защитное отключение
- ▶ Дисплей индикации энергопотребления
- ▶ Цифровая индикация ступени нагрева
- ▶ Минимальная толщина столешницы: 20 мм
- ▶ Сделано в Испании



- ▶ Независимая варочная панель с сенсорным управлением DirectSelect
- ▶ Стеклокерамика, без рамки
- ▶ 4 индукционные конфорки, каждая из которых 190/210 мм, до 2,2 (3,6/3,7)* кВт
- ▶ Конфорки можно объединить в 2 зоны CombiInduction размером 380 x 210 мм
- ▶ Распознавание наличия посуды
- ▶ Режим PowerBoost для индукционных конфорок
- ▶ Полностью электронное управление с 17-ступенчатой регулировкой мощности
- ▶ Таймер с функцией отключения для каждой конфорки
- ▶ Сигнальный таймер (без отключения конфорок)
- ▶ Двухпозиционный индикатор остаточного тепла для каждой конфорки
- ▶ Главный выключатель
- ▶ Функция «Блокировка от детей»
- ▶ Cleaning-пауза до 20 секунд
- ▶ Сенсор жарения FryingSensor Plus для передней правой конфорки, 4 температурных диапазона работы
- ▶ Функция MoveMode
- ▶ Функция PowerManagement
- ▶ Функция Quick Start
- ▶ Функция Re-Start
- ▶ Автоматическое защитное отключение
- ▶ Дисплей индикации энергопотребления
- ▶ Цифровая индикация ступени нагрева
- ▶ Минимальная толщина столешницы: 20 мм
- ▶ Сделано в Испании



- ▶ Независимая варочная панель с сенсорным управлением DirectSelect
- ▶ Стеклокерамика, дизайн со скошенными краями
- ▶ 4 индукционные конфорки:
 - Передняя левая 190/210 мм, до 2,2 (3,7)* кВт
 - Передняя левая 190/210 мм, до 2,2 (3,7)* кВт
 - Передняя правая 180 мм, до 1,8 (3,1)* кВт
 - Задняя правая 145 мм, до 1,4 (2,2)* кВт
- ▶ Две конфорки справа можно объединить в зону CombiInduction размером 380 x 210 мм
- ▶ Распознавание наличия посуды
- ▶ Режим PowerBoost для индукционных конфорок
- ▶ Полностью электронное управление с 17-ступенчатой регулировкой мощности
- ▶ Таймер с функцией отключения для каждой конфорки
- ▶ Сигнальный таймер (без отключения конфорок)
- ▶ Двухпозиционный индикатор остаточного тепла для каждой конфорки
- ▶ Главный выключатель
- ▶ Функция «Блокировка от детей»
- ▶ Cleaning-пауза до 20 секунд
- ▶ Функция MoveMode
- ▶ Функция Power Management
- ▶ Функция Quick Start
- ▶ Функция Re-Start
- ▶ Автоматическое защитное отключение
- ▶ Цифровая индикация ступени нагрева
- ▶ Дисплей индикации энергопотребления
- ▶ Минимальная толщина столешницы: 20 мм
- ▶ Сделано в Испании



- ▶ Независимая варочная панель с сенсорным управлением TouchSelect
- ▶ Стеклокерамика, скошенный фронт, дизайн NeoKlasik
- ▶ 4 индукционные конфорки:
 - Передняя левая 190/210 мм, до 2,2 (3,7)* кВт
 - Передняя левая 190/210 мм, до 2,2 (3,7)* кВт
 - Передняя правая 180 мм, до 1,8 (3,1)* кВт
 - Задняя правая 145 мм, до 1,4 (2,2)* кВт
- ▶ Две конфорки справа можно объединить в зону CombiInduction размером 380 x 210 мм
- ▶ Распознавание наличия посуды
- ▶ Режим PowerBoost для индукционных конфорок
- ▶ Полностью электронное управление с 17-ступенчатой регулировкой мощности
- ▶ Таймер с функцией отключения для каждой конфорки
- ▶ Сигнальный таймер (без отключения конфорок)
- ▶ Двухпозиционный индикатор остаточного тепла для каждой конфорки
- ▶ Главный выключатель
- ▶ Функция «Блокировка от детей»
- ▶ Функция PowerManagement
- ▶ Функция Quick Start
- ▶ Функция Re-Start
- ▶ Автоматическое защитное отключение
- ▶ Цифровая индикация ступени нагрева
- ▶ Минимальная толщина столешницы: 30 мм
- ▶ Сделано в Испании

Мощность подключения: 7400 Вт
 1-, 3-фазное подключение
 Кабель длиной 110 см без вилки
Размеры прибора (В x Ш x Г):
 57 x 592 x 520 мм
Размеры ниши для встраивания (В x Ш x Г):
 51 x 560 x 490–500 мм**

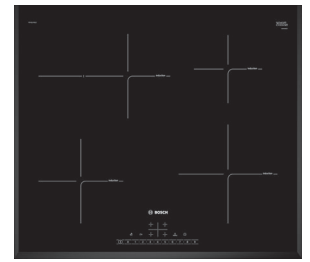

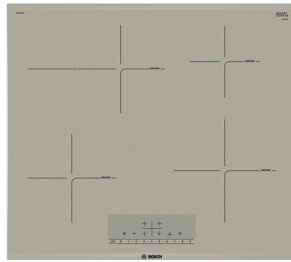

Мощность подключения: 7400 Вт
 1-, 3-фазное подключение
 Кабель длиной 110 см без вилки
Размеры прибора (В x Ш x Г):
 57 x 592 x 520 мм
Размеры ниши для встраивания (В x Ш x Г):
 51 x 560 x 490–500 мм**

Мощность подключения: 6900 Вт
 1-, 3-фазное подключение
 Кабель длиной 110 см без вилки
Размеры прибора (В x Ш x Г):
 57 x 592 x 522 мм
Размеры ниши для встраивания (В x Ш x Г):
 51 x 560 x 490 - 500 мм

Мощность подключения: 6900 Вт
 1-, 3-фазное подключение
 Кабель длиной 110 см без вилки
Размеры прибора (В x Ш x Г):
 57 x 592 x 522 мм
Размеры ниши для встраивания (ВxШxГ):
 51 x 560 x 490 - 500 мм

* - в режиме PowerBoost

** Необходимо руководствоваться схемами встраивания и инструкцией по монтажу.



Serie | 8 Индукционная варочная панель PIF679FB1E – металл



- ▶ Независимая варочная панель с сенсорным управлением DirectSelect
- ▶ Стеклокерамика цвета металл, рамка Comfort
- ▶ 4 индукционные конфорки:
 - Передняя левая 180 мм, до 1,8 (3,1)* кВт
 - Задняя левая 180/280 мм, до 1,8/2,0 (3,1/3,7)* кВт
 - Передняя правая 210 мм, до 2,2 (3,7)* кВт
 - Задняя правая 145 мм, до 1,4 (2,1)* кВт
- ▶ Конфорка с овальной зоной расширения
- ▶ Зона расширения активируются сенсорными клавишами на панели
- ▶ Распознавание наличия посуды
- ▶ Режим PowerBoost для индукционных конфорок
- ▶ Полностью электронное управление с 17-ступенчатой регулировкой мощности
- ▶ Таймер с функцией отключения для каждой конфорки
- ▶ Сигнальный таймер (без отключения конфорок)
- ▶ Двухпозиционный индикатор остаточного тепла для каждой конфорки
- ▶ Главный выключатель
- ▶ Функция «Блокировка от детей»
- ▶ Cleaning-пауза до 20 секунд
- ▶ Функция PowerManagement
- ▶ Функция Quick Start
- ▶ Функция ReStart
- ▶ Автоматическое защитное отключение
- ▶ Дисплей индикации энергопотребления
- ▶ Цифровая индикация степени нагрева
- ▶ Минимальная толщина столешницы: 20 мм
- ▶ Сделано в Испании

Мощность подключения: 7400 Вт
1-, 3-фазное подключение
Кабель длиной 110 см без вилки
Размеры прибора (В x Ш x Г):
57 x 606 x 527 мм
Размеры ниши для встраивания (В x Ш x Г):
51 x 560 x 490–500 мм**

Serie | 8 Индукционная варочная панель PIF673FB1E – кварц



- ▶ Независимая варочная панель с сенсорным управлением DirectSelect
- ▶ Стеклокерамика цвета металл, рамка Comfort
- ▶ 4 индукционные конфорки:
 - Передняя левая 180 мм, до 1,8 (3,1)* кВт
 - Задняя левая 180/280 мм, до 1,8/2,0 (3,1/3,7)* кВт
 - Передняя правая 210 мм, до 2,2 (3,7)* кВт
 - Задняя правая 145 мм, до 1,4 (2,1)* кВт
- ▶ Конфорка с овальной зоной расширения
- ▶ Зона расширения активируются сенсорными клавишами на панели
- ▶ Распознавание наличия посуды
- ▶ Режим PowerBoost для индукционных конфорок
- ▶ Полностью электронное управление с 17-ступенчатой регулировкой мощности
- ▶ Таймер с функцией отключения для каждой конфорки
- ▶ Сигнальный таймер (без отключения конфорок)
- ▶ Двухпозиционный индикатор остаточного тепла для каждой конфорки
- ▶ Главный выключатель
- ▶ Функция «Блокировка от детей»
- ▶ Cleaning-пауза до 20 секунд
- ▶ Функция PowerManagement
- ▶ Функция Quick Start
- ▶ Функция ReStart
- ▶ Автоматическое защитное отключение
- ▶ Дисплей индикации энергопотребления
- ▶ Цифровая индикация степени нагрева
- ▶ Минимальная толщина столешницы: 20 мм
- ▶ Сделано в Испании

Мощность подключения: 7400 Вт
1-, 3-фазное подключение
Кабель длиной 110 см без вилки
Размеры прибора (В x Ш x Г):
57 x 606 x 527 мм
Размеры ниши для встраивания (В x Ш x Г):
51 x 560 x 490–500 мм**

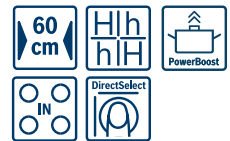
Serie | 8 Индукционная варочная панель PIF672FB1E – белый



- ▶ Независимая варочная панель с сенсорным управлением DirectSelect
- ▶ Стеклокерамика цвета металл, рамка Comfort
- ▶ 4 индукционные конфорки:
 - Передняя левая 180 мм, до 1,8 (3,1)* кВт
 - Задняя левая 180/280 мм, до 1,8/2,0 (3,1/3,7)* кВт
 - Передняя правая 210 мм, до 2,2 (3,7)* кВт
 - Задняя правая 145 мм, до 1,4 (2,1)* кВт
- ▶ Конфорка с овальной зоной расширения
- ▶ Зона расширения активируются сенсорными клавишами на панели
- ▶ Распознавание наличия посуды
- ▶ Режим PowerBoost для индукционных конфорок
- ▶ Полностью электронное управление с 17-ступенчатой регулировкой мощности
- ▶ Таймер с функцией отключения для каждой конфорки
- ▶ Сигнальный таймер (без отключения конфорок)
- ▶ Двухпозиционный индикатор остаточного тепла для каждой конфорки
- ▶ Главный выключатель
- ▶ Функция «Блокировка от детей»
- ▶ Cleaning-пауза до 20 секунд
- ▶ Функция PowerManagement
- ▶ Функция Quick Start
- ▶ Функция ReStart
- ▶ Автоматическое защитное отключение
- ▶ Дисплей индикации энергопотребления
- ▶ Цифровая индикация степени нагрева
- ▶ Минимальная толщина столешницы: 20 мм
- ▶ Сделано в Испании

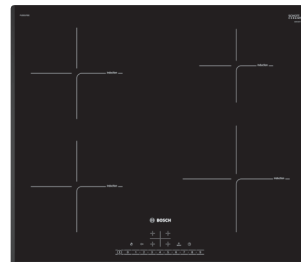
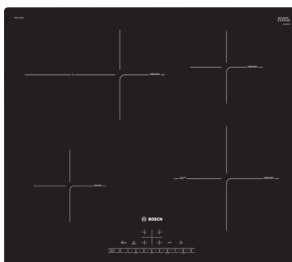
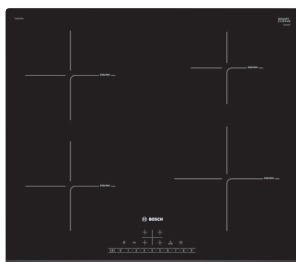
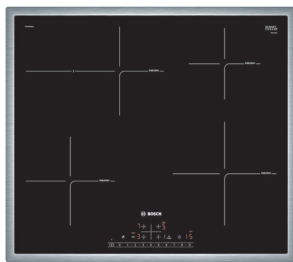
Мощность подключения: 7400 Вт
1-, 3-фазное подключение
Кабель длиной 110 см без вилки
Размеры прибора (В x Ш x Г):
57 x 606 x 527 мм
Размеры ниши для встраивания (В x Ш x Г):
51 x 560 x 490–500 мм**

Serie | 6 Индукционная варочная панель PIF651FB1E



- ▶ Независимая варочная панель с сенсорным управлением DirectSelect
- ▶ Стеклокерамика, дизайн со скошенными краями
- ▶ 4 индукционные конфорки:
 - Передняя левая 180 мм, до 1,8 (3,1)* кВт
 - Задняя левая 180/280 мм, до 1,8/2,0 (3,1/3,7)* кВт
 - Передняя правая 210 мм, до 2,2 (3,7)* кВт
 - Задняя правая 145 мм, до 1,4 (2,2)* кВт
- ▶ Конфорка с овальной зоной расширения
- ▶ Зона расширения активируются сенсорными клавишами на панели
- ▶ Распознавание наличия посуды
- ▶ Режим PowerBoost для индукционных конфорок
- ▶ Полностью электронное управление с 17-ступенчатой регулировкой мощности
- ▶ Таймер с функцией отключения для каждой конфорки
- ▶ Сигнальный таймер (без отключения конфорок)
- ▶ Двухпозиционный индикатор остаточного тепла для каждой конфорки
- ▶ Главный выключатель
- ▶ Функция «Блокировка от детей»
- ▶ Cleaning-пауза до 20 секунд
- ▶ Функция PowerManagement
- ▶ Функция Quick Start
- ▶ Функция ReStart
- ▶ Автоматическое защитное отключение
- ▶ Дисплей индикации энергопотребления
- ▶ Цифровая индикация степени нагрева
- ▶ Минимальная толщина столешницы: 20 мм
- ▶ Сделано в Испании

Мощность подключения: 7400 Вт
1-, 3-фазное подключение
Кабель длиной 110 см без вилки
Размеры прибора (В x Ш x Г):
57 x 592 x 522 мм
Размеры ниши для встраивания (В x Ш x Г):
51 x 560 x 490–500 мм**



Serie | 6 Индукционная варочная панель PIF645FB1E



- ▶ Независимая варочная панель с сенсорным управлением DirectSelect
- ▶ Стеклокерамика, рамка из стали по периметру
- ▶ 4 индукционные конфорки:
 - Передняя левая 180 мм, до 1,8 (3,1)* кВт
 - Задняя левая 180/280 мм, до 1,8/2,0 (3,1/3,7)* кВт,
 - Передняя правая 210 мм, до 2,2 (3,7)* кВт
 - Задняя правая 145 мм, до 1,4 (2,2)* кВт
- ▶ Конфорка с овальной зоной расширения
- ▶ Зона расширения активируется сенсорными клавишами на панели
- ▶ Распознавание наличия посуды
- ▶ Режим PowerBoost для индукционных конфорок
- ▶ Полностью электронное управление с 17-ступенчатой регулировкой мощности
- ▶ Таймер с функцией отключения для каждой конфорки
- ▶ Сигнальный таймер (без отключения конфорок)
- ▶ Двухпозиционный индикатор остаточного тепла для каждой конфорки
- ▶ Главный выключатель
- ▶ Функция «Блокировка от детей»
- ▶ Cleaning-пауза до 20 секунд
- ▶ Функция PowerManagement
- ▶ Функция Quick Start
- ▶ Функция ReStart
- ▶ Автоматическое защитное отключение
- ▶ Дисплей индикации энергопотребления
- ▶ Цифровая индикация ступени нагрева
- ▶ Минимальная толщина столешницы: 20 мм
- ▶ Сделано в Испании

Мощность подключения: 7400 Вт
1-, 3-фазное подключение
Кабель длиной 110 см без вилки
Размеры прибора (В x Ш x Г):
58 x 583 x 513 мм
Размеры ниши для встраивания (В x Ш x Г):
55 x 560 x 490–500 мм**

Serie | 6 Индукционная варочная панель PIE631FB1E



- ▶ Независимая варочная панель с сенсорным управлением DirectSelect
- ▶ Стеклокерамика, дизайн со скошенным фронтом
- ▶ 4 индукционные конфорки:
 - Передняя левая 180 мм, до 1,8 (3,1)* кВт
 - Задняя левая 180 мм, до 1,8 (3,1)* кВт
 - Передняя правая 210 мм, до 2,2 (3,7)* кВт
 - Задняя правая 145 мм, до 1,4 (2,2)* кВт
- ▶ Распознавание наличия посуды
- ▶ Режим PowerBoost для всех конфорок
- ▶ Полностью электронное управление с 17-ступенчатой регулировкой мощности
- ▶ Таймер с функцией отключения для каждой конфорки
- ▶ Сигнальный таймер (без отключения конфорок)
- ▶ Двухпозиционный индикатор остаточного тепла для каждой конфорки
- ▶ Главный выключатель
- ▶ Функция «Блокировка от детей»
- ▶ Cleaning-пауза до 20 секунд
- ▶ Функция PowerManagement
- ▶ Функция Quick Start
- ▶ Функция ReStart
- ▶ Автоматическое защитное отключение
- ▶ Дисплей индикации энергопотребления
- ▶ Цифровая индикация ступени нагрева
- ▶ Минимальная толщина столешницы: 20 мм
- ▶ Сделано в Испании

Мощность подключения: 7400 Вт
1-, 3-фазное подключение
Кабель длиной 110 см без вилки
Размеры прибора (В x Ш x Г):
57 x 592 x 522 мм
Размеры ниши для встраивания (В x Ш x Г):
51 x 560 x 490–500 мм**

Serie | 6 Индукционная варочная панель PUF611FC5E – черный PUF612FC5E – белый



- ▶ Независимая варочная панель с сенсорным управлением DirectSelect
- ▶ Стеклокерамика, без рамки
- ▶ 4 индукционные конфорки:
 - Передняя левая 145 мм, до 1,4 (2,2)* кВт
 - Задняя левая 180/280 мм, до 2,0 (3,1/3,7)* кВт
 - Передняя правая 210 мм, до 2,2 (3,7)* кВт
 - Задняя правая 145 мм, до 1,4 (2,2)* кВт
- ▶ Конфорка с овальной зоной расширения
- ▶ Зона расширения активируются сенсорными клавишами на панели
- ▶ Распознавание наличия посуды
- ▶ Функция PowerBoost для всех конфорок
- ▶ Полностью электронное управление с 17-ступенчатой регулировкой мощности
- ▶ Таймер с функцией отключения для каждой конфорки
- ▶ Сигнальный таймер (без отключения конфорок)
- ▶ Двухпозиционный индикатор остаточного тепла для каждой конфорки
- ▶ Главный выключатель
- ▶ Функция «Блокировка от детей»
- ▶ Сенсор жарения FryingSensor Plus для передней правой конфорки, 4 температурных диапазона работы
- ▶ Cleaning-пауза до 20 секунд
- ▶ Функция PowerManagement
- ▶ Функция Quick Start
- ▶ Функция Re-Start
- ▶ Автоматическое защитное отключение
- ▶ Дисплей индикации энергопотребления
- ▶ Цифровая индикация ступени нагрева
- ▶ Минимальная толщина столешницы: 20 мм
- ▶ Сделано в Испании

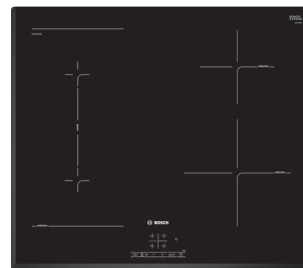

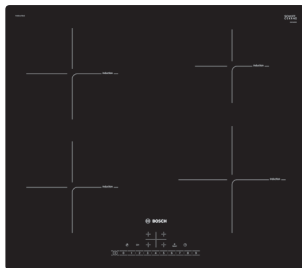
Мощность подключения: 4600 Вт
1-, 3-фазное подключение
Кабель длиной 110 см без вилки
Размеры прибора (В x Ш x Г):
57 x 592 x 520 мм
Размеры ниши для встраивания (В x Ш x Г):
51 x 560 x 490–500 мм**

Serie | 6 Индукционная варочная панель PUE651FB5E



- ▶ Независимая варочная панель с сенсорным управлением DirectSelect
- ▶ Стеклокерамика, дизайн со скошенными краями
- ▶ 4 индукционные конфорки:
 - Передняя левая 180 мм, до 1,8 (3,1)* кВт
 - Задняя левая 180 мм, до 1,8 (3,1)* кВт
 - Передняя правая 210 мм, до 2,2 (3,7)* кВт
 - Задняя правая 145 мм, до 1,4 (2,2)* кВт
- ▶ Распознавание наличия посуды
- ▶ Функция PowerBoost для всех конфорок
- ▶ Полностью электронное управление с 17-ступенчатой регулировкой мощности
- ▶ Таймер с функцией отключения для каждой конфорки
- ▶ Сигнальный таймер (без отключения конфорок)
- ▶ Двухпозиционный индикатор остаточного тепла для каждой конфорки
- ▶ Главный выключатель
- ▶ Функция «Блокировка от детей»
- ▶ Cleaning-пауза до 20 секунд
- ▶ Функция PowerManagement
- ▶ Функция Quick Start
- ▶ Функция Re-Start
- ▶ Автоматическое защитное отключение
- ▶ Дисплей индикации энергопотребления
- ▶ Цифровая индикация ступени нагрева
- ▶ Минимальная толщина столешницы: 20 мм
- ▶ Сделано в Испании

Мощность подключения: 4600 Вт
1-фазное подключение
Кабель длиной 110 см без вилки
Размеры прибора (В x Ш x Г):
57 x 592 x 522 мм
Размеры ниши для встраивания (В x Ш x Г):
51 x 560 x 490–500 мм**



Serie | 6

Индукционная варочная панель
PUE611FB1E

- ▶ Независимая варочная панель с сенсорным управлением DirectSelect
- ▶ Стеклокерамика, без рамки
- ▶ 4 индукционные конфорки:
 - Передняя левая 180 мм, до 1,8 (3,1)* кВт
 - Задняя левая 180 мм, до 1,8 (3,1)* кВт
 - Передняя правая 210 мм, до 2,2 (3,7)* кВт
 - Задняя правая 145 мм, до 1,4 (2,2)* кВт
- ▶ Распознавание наличия посуды
- ▶ Функция PowerBoost для индукционных конфорок
- ▶ Полностью электронное управление с 17-ступенчатой регулировкой мощности
- ▶ Таймер с функцией отключения для каждой конфорки
- ▶ Сигнальный таймер (без отключения конфорок)
- ▶ Cleaning-пауза до 20 секунд
- ▶ Двухпозиционный индикатор остаточного тепла для каждой конфорки
- ▶ Главный выключатель
- ▶ Функция PowerManagement
- ▶ Функция Quick Start
- ▶ Функция Re-start
- ▶ Функция «Блокировка от детей»
- ▶ Защитное отключение
- ▶ Цифровая индикация степени нагрева
- ▶ Минимальная толщина столешницы: 20 мм
- ▶ Дисплей индикации энергопотребления
- ▶ Сделано в Испании

Мощность подключения: 4600 Вт

1-фазное подключение

Кабель длиной 110 см без вилки

Размеры прибора (В x Ш x Г):

57 x 592 x 522 мм

Размеры ниши для встраивания (В x Ш x Г):

51 x 560 x 490–500 мм**

* - в режиме PowerBoost

** Необходимо руководствоваться схемами встраивания и инструкцией по монтажу.

Serie | 6

Индукционная варочная панель
PUE612FF1J

- ▶ Независимая варочная панель с сенсорным управлением DirectSelect
- ▶ Стеклокерамика, без рамки
- ▶ 4 индукционные конфорки:
 - Передняя левая 180 мм, до 1,8 (3,0)* кВт
 - Задняя левая 180 мм, до 1,8 (3,0)* кВт
 - Передняя правая 210 мм, до 2,2 (3,0)* кВт
 - Задняя правая 145 мм, до 1,4 (2,2)* кВт
- ▶ Распознавание наличия посуды
- ▶ Функция PowerBoost для всех конфорок
- ▶ Полностью электронное управление с 17-ступенчатой регулировкой мощности
- ▶ Таймер с функцией отключения для каждой конфорки
- ▶ Сигнальный таймер (без отключения конфорок)
- ▶ Двухпозиционный индикатор остаточного тепла для каждой конфорки
- ▶ Главный выключатель
- ▶ Cleaning-пауза до 20 секунд
- ▶ Функция «Блокировка от детей»
- ▶ Функция PowerManagement
- ▶ Функция Quick Start
- ▶ Функция Re-start
- ▶ Функция «Блокировка от детей»
- ▶ Автоматическое защитное отключение
- ▶ Дисплей индикации энергопотребления
- ▶ Цифровая индикация степени нагрева
- ▶ Минимальная толщина столешницы: 20 мм
- ▶ Сделано в Испании

Мощность подключения: 3000 Вт

1-фазное подключение

Кабель длиной 110 см с евровилкой

Размеры прибора (В x Ш x Г):

57 x 592 x 522 мм

Размеры ниши для встраивания (В x Ш x Г):

51 x 560 x 490–500 мм**

Serie | 4

Индукционная варочная панель
PWP651BB5E

- ▶ Независимая варочная панель с сенсорным управлением TouchSelect
- ▶ Стеклокерамика, дизайн со скошенными краями
- ▶ 4 индукционные конфорки:
 - Передняя левая 180 мм, до 1,8 (3,1)* кВт
 - Задняя левая 180 мм, до 1,8 (3,1)* кВт
 - Передняя правая 210 мм, до 2,2 (3,7)* кВт
 - Задняя правая 145 мм, до 1,4 (2,1)* кВт
- ▶ Две конфорки слева можно объединить в зону CombiInduction размером 360x210 мм
- ▶ Распознавание наличия посуды
- ▶ Режим PowerBoost для индукционных конфорок
- ▶ Полностью электронное управление с 17-ступенчатой регулировкой мощности
- ▶ Таймер с функцией отключения для каждой конфорки
- ▶ Сигнальный таймер (без отключения конфорок)
- ▶ Двухпозиционный индикатор остаточного тепла для каждой конфорки
- ▶ Главный выключатель
- ▶ Функция «Блокировка от детей»
- ▶ Функция PowerManagement
- ▶ Функция Quick Start
- ▶ Функция Re-Start
- ▶ Автоматическое защитное отключение
- ▶ Цифровая индикация степени нагрева
- ▶ Минимальная толщина столешницы: 20 мм
- ▶ Сделано в Испании

Мощность подключения: 4600 Вт

1-фазное подключение

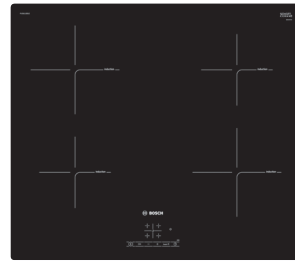
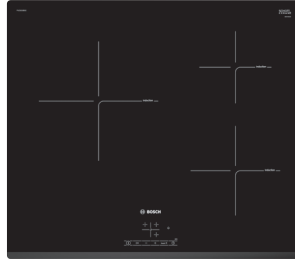
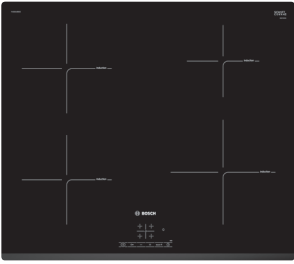
Кабель длиной 110 см без вилки

Размеры прибора (В x Ш x Г):

57 x 592 x 520 мм

Размеры ниши для встраивания (В x Ш x Г):

51 x 560 x 490–500 мм**



Serie | 4

Индукционная варочная панель
PUE631BB1E

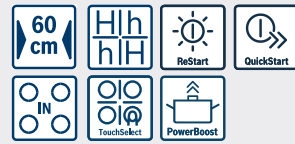
- ▶ Независимая варочная панель с сенсорным управлением TouchSelect
- ▶ Стеклокерамика, скошенный фронт
- ▶ 4 индукционные конфорки:
 - Передняя левая 180 мм, до 1,8 (3,1)* кВт
 - Задняя левая 180 мм, до 1,8 (3,1)* кВт
 - Передняя правая 210 мм, до 2,2 (3,7)* кВт
 - Задняя правая 145 мм, до 1,4 (2,2)* кВт
- ▶ Распознавание наличия посуды
- ▶ Функция PowerBoost для всех конфорок
- ▶ Полностью электронное управление с 17-ступенчатой регулировкой мощности
- ▶ Таймер с функцией отключения для каждой конфорки
- ▶ Сигнальный таймер (без отключения конфорок)
- ▶ Двухпозиционные индикаторы остаточного тепла для каждой конфорки
- ▶ Главный выключатель
- ▶ Функция Quick Pot Off
- ▶ Функция PowerManagement
- ▶ Функция Quick Start
- ▶ Функция Re-start
- ▶ Функция «Блокировка от детей»
- ▶ Автоматическое защитное отключение
- ▶ Цифровая индикация ступени нагрева
- ▶ Минимальная толщина столешницы: 20 мм
- ▶ Сделано в Испании

Serie | 4

Индукционная варочная панель
PUC631BB1E

- ▶ Независимая варочная панель с сенсорным управлением TouchSelect
- ▶ Стеклокерамика, скошенный фронт
- ▶ 3 индукционные конфорки:
 - Левая 240 мм, до 2,2 (3,7)* кВт
 - Передняя правая 180 мм, до 1,8 (3,1)* кВт
 - Задняя правая 145 мм, до 1,4 (2,2)* кВт
- ▶ Распознавание наличия посуды
- ▶ Функция PowerBoost для всех конфорок
- ▶ Полностью электронное управление с 17-ступенчатой регулировкой мощности
- ▶ Таймер с функцией отключения для каждой конфорки
- ▶ Сигнальный таймер (без отключения конфорок)
- ▶ Двухпозиционный индикатор остаточного тепла для каждой конфорки
- ▶ Главный выключатель
- ▶ Функция «Блокировка от детей»
- ▶ Функция PowerManagement
- ▶ Функция Quick Start
- ▶ Функция Re-Start
- ▶ Автоматическое защитное отключение
- ▶ Минимальная толщина столешницы: 20 мм
- ▶ Сделано в Испании

Serie | 4

Индукционная варочная панель
PUG611BB1E

- ▶ Независимая варочная панель с сенсорным управлением TouchSelect
- ▶ Стеклокерамика, без рамки
- ▶ 4 индукционные конфорки:
 - Передняя левая 145 мм, до 1,4 (2,2)* кВт
 - Задняя левая 180 мм, до 1,8 (3,1)* кВт
 - Передняя правая 180 мм, до 1,8 (3,1)* кВт
 - Задняя правая 145 мм, до 1,4 (2,2)* кВт
- ▶ Распознавание наличия посуды
- ▶ Функция PowerBoost для всех конфорок
- ▶ Полностью электронное управление с 17-ступенчатой регулировкой мощности
- ▶ Таймер с функцией отключения для каждой конфорки
- ▶ Сигнальный таймер (без отключения конфорок)
- ▶ Двухпозиционный индикатор остаточного тепла для каждой конфорки
- ▶ Главный выключатель
- ▶ Функция «Блокировка от детей»
- ▶ Cleaning-пауза до 20 секунд
- ▶ Функция PowerManagement
- ▶ Функция Quick Start
- ▶ Функция Re-Start
- ▶ Автоматическое защитное отключение
- ▶ Цифровая индикация ступени нагрева
- ▶ Минимальная толщина столешницы: 20 мм
- ▶ Сделано в Испании

Мощность подключения: 4600 Вт

1-фазное подключение
Кабель длиной 110 см без вилки

Размеры прибора (В x Ш x Г):

57 x 592 x 522 мм

Размеры ниши для встраивания (В x Ш x Г):

51 x 560 x 490–500 мм**

* - в режиме PowerBoost

** Необходимо руководствоваться схемами встраивания и инструкцией по монтажу.

Мощность подключения: 4600 Вт

1-фазное подключение
Кабель длиной 110 см без вилки

Размеры прибора (В x Ш x Г):

57 x 592 x 522 мм

Размеры ниши для встраивания (В x Ш x Г):

51 x 560 x 490 - 500 мм**

Мощность подключения: 4600 кВт

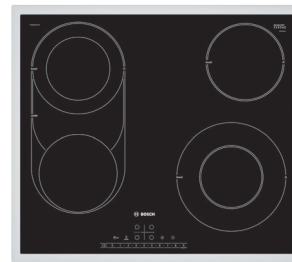
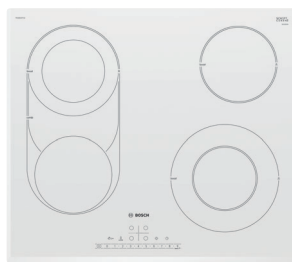
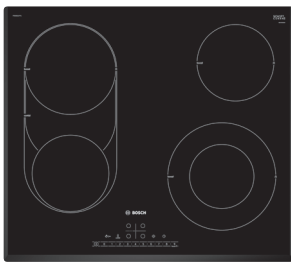
Кабель длиной 110 см без вилки
1-,2-; фазное подключение

Размеры прибора (В x Ш x Г):

57 x 592 x 522 мм

Размеры ниши для встраивания (В x Ш x Г):

51 x 560 x 490 - 500 мм**



Serie | 6
Варочная панель
PKM651FP1



- ▶ Независимая варочная панель с сенсорным управлением DirectSelect
- ▶ Стеклокерамика, дизайн со скошенными краями
- ▶ 4 конфорки быстрого нагрева, 1 конфорка с круглой зоной расширения, 1 конфорка с овальной зоной расширения, комбинированная конфорка
- ▶ Зоны расширения активируются сенсорными клавишами на панели
- ▶ Полностью электронное управление с 17-ступенчатой регулировкой мощности
- ▶ Таймер с функцией отключения для каждой конфорки
- ▶ Сигнальный таймер (без отключения конфорок)
- ▶ Функция PowerBoost для передней правой и задних конфорок
- ▶ Двухпозиционный индикатор остаточного тепла для каждой конфорки
- ▶ Главный выключатель
- ▶ Cleaning-пауза для очистки панели
- ▶ Функция «Блокировка от детей»
- ▶ Минимальная толщина столешницы: 20 мм
- ▶ Автоматическое защитное отключение
- ▶ Цифровая индикация ступени нагрева TopControl
- ▶ Функция Re-start
- ▶ Дисплей индикации энергопотребления
- ▶ Сделано в Германии

Serie | 6
Варочная панель
PKM652FP1E



- ▶ Независимая варочная панель с сенсорным управлением DirectSelect
- ▶ Стеклокерамика, дизайн со скошенными краями
- ▶ 4 конфорки быстрого нагрева, 2 конфорки с круглой зоной расширения, 1 конфорка с овальной зоной расширения, комбинированная конфорка
- ▶ Зоны расширения активируются сенсорными клавишами на панели
- ▶ Полностью электронное управление с 17-ступенчатой регулировкой мощности
- ▶ Таймер с функцией отключения для каждой конфорки
- ▶ Сигнальный таймер (без отключения конфорок)
- ▶ Функция PowerBoost для передней правой и задних конфорок
- ▶ Двухпозиционный индикатор остаточного тепла для каждой конфорки
- ▶ Главный выключатель
- ▶ Cleaning-пауза для очистки панели
- ▶ Функция «Блокировка от детей»
- ▶ Минимальная толщина столешницы: 20 мм
- ▶ Автоматическое защитное отключение
- ▶ Цифровая индикация ступени нагрева TopControl
- ▶ Функция Re-start
- ▶ Дисплей индикации энергопотребления
- ▶ Сделано в Германии

Serie | 6
Варочная панель
PKM645FP1R



- ▶ Независимая варочная панель с сенсорным управлением DirectSelect
- ▶ Символьный дисплей
- ▶ Стеклокерамика, рама из нержавеющей стали по периметру
- ▶ 4 конфорки быстрого нагрева, 2 конфорки с круглой зоной расширения, 1 конфорка с овальной зоной расширения, комбинированная конфорка
- ▶ Зоны расширения активируются сенсорными клавишами на панели
- ▶ Полностью электронное управление с 17-ступенчатой регулировкой мощности
- ▶ Таймер с функцией отключения для каждой конфорки
- ▶ Сигнальный таймер (без отключения конфорок)
- ▶ Функция PowerBoost для передней правой и задних конфорок
- ▶ Двухпозиционный индикатор остаточного тепла для каждой конфорки
- ▶ Главный выключатель
- ▶ Cleaning-пауза для очистки панели
- ▶ Функция «Блокировка от детей»
- ▶ Минимальная толщина столешницы: 20 мм
- ▶ Автоматическое защитное отключение
- ▶ Цифровая индикация ступени нагрева TopControl
- ▶ Функция Re-start
- ▶ Дисплей индикации энергопотребления
- ▶ Сделано в Германии

Мощность подключения: 7800 Вт
1-, 2-, 3-фазное подключение
Без кабеля

Размеры прибора (В x Ш x Г): 51 x 592 x 522 мм
Размеры ниши для встраивания (В x Ш x Г):
45 x 560 x 490–500 мм*

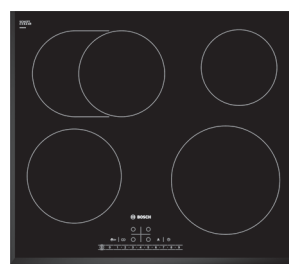
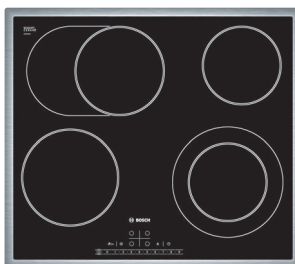
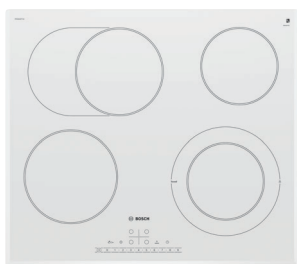
* Необходимо руководствоваться схемами встраивания и инструкцией по монтажу.

Мощность подключения: 7800 Вт
1-, 2-, 3-фазное подключение
Без кабеля

Размеры прибора (В x Ш x Г): 51 x 592 x 522 мм
Размеры ниши для встраивания (В x Ш x Г):
45 x 560 x 490–500 мм*

Мощность подключения: 7800 Вт
1-, 2-, 3-фазное подключение
Без кабеля

Размеры прибора (В x Ш x Г): 51 x 583 x 513 мм
Размеры ниши для встраивания (В x Ш x Г):
48 x 560 x 490–500 мм*



Serie | 6
Варочная панель
PKN652FP1E



- ▶ Независимая варочная поверхность с сенсорным управлением DirectSelect
- ▶ Стеклокерамика, дизайн со скошенными краями
- ▶ 4 конфорки быстрого нагрева, 1 конфорка с круглой 1 овальной зонами расширения
- ▶ Зоны расширения активируются сенсорными клавишами на панели
- ▶ Полностью электронное управление с 17-ступенчатой регулировкой мощности
- ▶ Таймер с функцией отключения для каждой конфорки
- ▶ Сигнальный таймер (без отключения конфорок)
- ▶ Функция PowerBoost для передней правой конфорки
- ▶ Двухпозиционные индикаторы остаточного тепла для каждой конфорки
- ▶ Главный выключатель
- ▶ Cleaning-пауза для очистки панели
- ▶ Функция «Блокировка от детей»
- ▶ Автоматическое защитное отключение
- ▶ Цифровая индикация ступени нагрева TopControl
- ▶ Функция Re-start
- ▶ Дисплей индикации энергопотребления
- ▶ Минимальная толщина столешницы: 20 мм
- ▶ Сделано в Германии

Serie | 6
Варочная панель
PKN645F17R



- ▶ Независимая варочная поверхность с сенсорным управлением DirectSelect
- ▶ Символьный дисплей
- ▶ Стеклокерамика, рамка из стали по периметру
- ▶ 4 конфорки быстрого нагрева, 1 конфорка с круглой зоной расширения и 1 с овальной зоной расширения
- ▶ Зоны расширения активируются сенсорными клавишами на панели
- ▶ Полностью электронное управление с 17-ступенчатой регулировкой мощности
- ▶ Таймер с функцией отключения для каждой конфорки
- ▶ Сигнальный таймер (без отключения конфорок)
- ▶ Двухпозиционные индикаторы остаточного тепла для каждой конфорки
- ▶ Главный выключатель
- ▶ Cleaning-пауза для очистки панели
- ▶ Функция «Блокировка от детей»
- ▶ Защитное отключение
- ▶ Цифровая индикация ступени нагрева TopControl
- ▶ Функция ReStart
- ▶ Дисплей индикации энергопотребления
- ▶ Электроника закипания
- ▶ Минимальная толщина столешницы: 20 мм
- ▶ Сделано в Германии

Serie | 6
Варочная панель
PKB651F17



- ▶ Независимая варочная поверхность с сенсорным управлением DirectSelect
- ▶ Стеклокерамика, дизайн со скошенными краями
- ▶ 4 конфорки быстрого нагрева: 1 конфорка с овальной зоной расширения
- ▶ Зона расширения активируется сенсорной клавишей
- ▶ Полностью электронное управление с 17-ступенчатой регулировкой мощности
- ▶ Таймер с функцией отключения для каждой конфорки
- ▶ Сигнальный таймер (без отключения конфорок)
- ▶ Двухпозиционные индикаторы остаточного тепла для каждой конфорки
- ▶ Главный выключатель
- ▶ Cleaning-пауза для очистки панели
- ▶ Функция «Блокировка от детей»
- ▶ Автоматическое защитное отключение
- ▶ Цифровая индикация ступени нагрева TopControl
- ▶ Функция ReStart
- ▶ Дисплей индикации энергопотребления
- ▶ Электроника закипания
- ▶ Минимальная толщина столешницы: 20 мм
- ▶ Сделано в Германии

Мощность подключения: 8300 Вт
1-, 2-, 3-фазное подключение
Без кабеля

Размеры прибора (В x Ш x Г): 51 x 592 x 522 мм

Размеры ниши для встраивания (В x Ш x Г):
45 x 560 x 490–500 мм*

Мощность подключения: 7500 Вт
1-, 2-, 3-фазное подключение
Без кабеля

Размеры прибора (В x Ш x Г): 51 x 583 x 513 мм


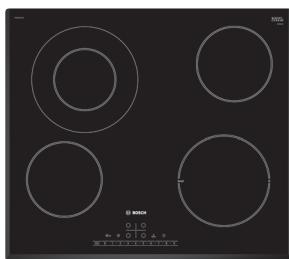
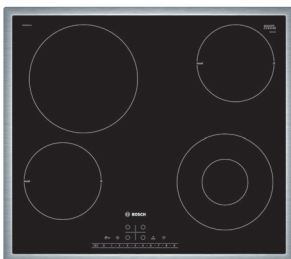
Размеры ниши для встраивания (В x Ш x Г):
48 x 560 x 490–500 мм*

Мощность подключения: 7500 Вт
1-, 2-, 3-фазное подключение
Без кабеля

Размеры прибора (В x Ш x Г): 51 x 592 x 522 мм

Размеры ниши для встраивания (В x Ш x Г):
45 x 560 x 490–500 мм*

* Необходимо руководствоваться схемами встраивания и инструкцией по монтажу.



Serie | 6
Варочная панель
PKF645FP1G



- ▶ Независимая варочная панель с сенсорным управлением DirectSelect
- ▶ Стеклокерамика, рама из нержавеющей стали по периметру
- ▶ 4 конфорки быстрого нагрева, 1 конфорка с круглой зоной расширения
- ▶ Зона расширения активируется сенсорными клавишами на панели
- ▶ Полностью электронное управление с 17-ступенчатой регулировкой мощности
- ▶ Таймер с функцией отключения для каждой конфорки
- ▶ Сигнальный таймер (без отключения конфорок)
- ▶ Функция PowerBoost для передней левой и задней правой конфорок
- ▶ Двухпозиционный индикатор остаточного тепла для каждой конфорки
- ▶ Главный выключатель
- ▶ Cleaning-пауза для очистки панели
- ▶ Функция «Блокировка от детей»
- ▶ Цифровая индикация ступени нагрева TopControl
- ▶ Минимальная толщина столешницы: 20 мм
- ▶ Автоматическое защитное отключение
- ▶ Функция ReStart
- ▶ Дисплей индикации энергопотребления
- ▶ Сделано в Германии

Serie | 6
Варочная панель
PKF651FP1E



- ▶ Независимая варочная панель с сенсорным управлением DirectSelect
- ▶ Стеклокерамика, дизайн со скошенными краями
- ▶ 4 конфорки быстрого нагрева, 1 конфорка с круглой зоной расширения
- ▶ Зона расширения активируется сенсорными клавишами на панели
- ▶ Полностью электронное управление с 17-ступенчатой регулировкой мощности
- ▶ Таймер с функцией отключения для каждой конфорки
- ▶ Сигнальный таймер (без отключения конфорок)
- ▶ Функция PowerBoost для передней правой конфорки
- ▶ Двухпозиционный индикатор остаточного тепла для каждой конфорки
- ▶ Главный выключатель
- ▶ Функция «Блокировка от детей»
- ▶ Cleaning-пауза для очистки панели
- ▶ Цифровая индикация ступени нагрева TopControl
- ▶ Минимальная толщина столешницы: 20 мм
- ▶ Автоматическое защитное отключение
- ▶ Функция ReStart
- ▶ Дисплей индикации энергопотребления
- ▶ Сделано в Германии

Serie | 4
Варочная панель
PKF652BB1E



- ▶ Независимая варочная поверхность с сенсорным управлением TouchSelect
- ▶ Стеклокерамика, дизайн со скошенными краями
- ▶ 4 конфорок быстрого нагрева, 1 конфорка с круглой зоной расширения
- ▶ Зоны расширения активируются сенсорными клавишами на панели
- ▶ Полностью электронное управление с 17-ступенчатой регулировкой мощности
- ▶ Таймер с функцией отключения для каждой конфорки
- ▶ Сигнальный таймер (без отключения конфорок)
- ▶ Двухпозиционный индикатор остаточного тепла для каждой конфорки
- ▶ Главный выключатель
- ▶ Функция Re-start
- ▶ Функция «Блокировка от детей»
- ▶ Индикация ступени нагрева TopControl
- ▶ Минимальная толщина столешницы: 20 мм
- ▶ Автоматическое защитное отключение
- ▶ Дисплей индикации энергопотребления
- ▶ Сделано в Германии

Мощность подключения: 7100 Вт
1-, 2-, 3-фазное подключение
Без кабеля

Размеры прибора (В x Ш x Г): 51 x 583 x 513 мм

Размеры ниши для встраивания(В x Ш x Г):
48 x 560 x 490–500 мм*

Мощность подключения: 6900 Вт
1-, 2-, 3-фазное подключение
Без кабеля

Размеры прибора (В x Ш x Г): 51 x 592 x 522 мм

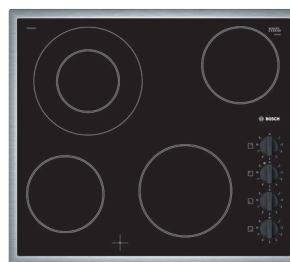
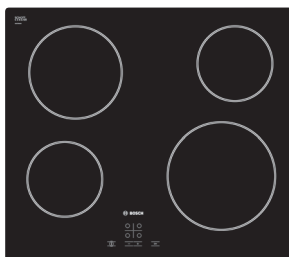
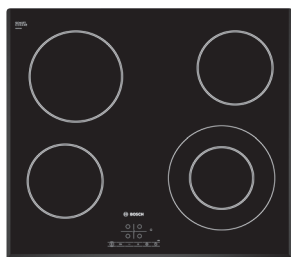
Размеры ниши для встраивания(В x Ш x Г):
45 x 560 x 490–500 мм*

Мощность подключения: 6600 Вт
1-,2-, 3- фазное подключение
Без кабеля

Размеры прибора (В x Ш x Г): 51 x 592 x 520 мм

Размеры ниши для встраивания(В x Ш x Г):
45 x 560 x 490–500 мм**

* Необходимо руководствоваться схемами встраивания и инструкцией по монтажу.



Serie | 4
Варочная панель
PKF651B17



- ▶ Независимая варочная поверхность с сенсорным управлением TouchSelect
- ▶ Стеклокерамика, дизайн со скошенными краями
- ▶ 4 конфорки быстрого нагрева, 1 конфорка с круглой зоной расширения
- ▶ Зона расширения активируется сенсорной клавишей
- ▶ Полностью электронное управление с 17-ступенчатой регулировкой мощности
- ▶ Таймер с функцией отключения для каждой конфорки
- ▶ Сигнальный таймер (без отключения конфорок)
- ▶ Двухпозиционный индикатор остаточного тепла для каждой конфорки
- ▶ Главный выключатель
- ▶ Функция ReStart
- ▶ Функция «Блокировка от детей»
- ▶ Автоматическое защитное отключение
- ▶ Индикация ступени нагрева TopControl
- ▶ Минимальная толщина столешницы: 20 мм
- ▶ Сделано в Германии

Serie | 4
Варочная панель
PKE611D17E



- ▶ Независимая варочная поверхность с сенсорным управлением TouchSelect
- ▶ Стеклокерамика, без рамки
- ▶ 4 конфорки быстрого нагрева
- ▶ Полностью электронное управление с 17-ступенчатой регулировкой мощности
- ▶ Двухпозиционный индикатор остаточного тепла для каждой конфорки
- ▶ Главный выключатель
- ▶ Функция ReStart
- ▶ Функция «Блокировка от детей»
- ▶ Автоматическое защитное отключение
- ▶ Индикация ступени нагрева TopControl
- ▶ Минимальная толщина столешницы: 20 мм
- ▶ Сделано в Германии

Serie | 2
Варочная панель
PKF645CA1E



- ▶ Независимая варочная панель с механическим управлением
- ▶ Стеклокерамика, рама из нержавеющей стали по периметру
- ▶ 4 конфорки быстрого нагрева, 1 конфорка с круглой зоной расширения
- ▶ Зона расширения активируется поворотным переключателем
- ▶ Механическое управление с 9-ступенчатой регулировкой мощности
- ▶ Индикатор остаточного тепла для каждой конфорки
- ▶ Минимальная толщина столешницы: 20 мм
- ▶ Сделано в Германии

Мощность подключения: 6600 Вт
1-, 2-, 3-фазное подключение
Без кабеля
Размеры прибора (В x Ш x Г): 51 x 592 x 522 мм
Размеры ниши для встраивания(В x Ш x Г):
45 x 560 x 490–500 мм *

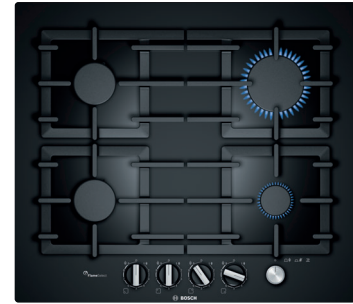
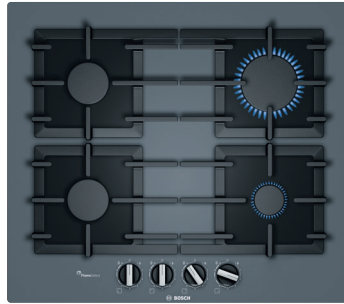
Мощность подключения: 6600 Вт
1-, 2-, 3-фазное подключение
Без кабеля
Размеры прибора (В x Ш x Г): 51 x 592 x 522 мм
Размеры ниши для встраивания(В x Ш x Г):
45 x 560 x 490–500 мм *

Мощность подключения: 6600 Вт
1-, 2-, 3-фазное подключение
Без кабеля
Размеры прибора (В x Ш x Г): 51 x 583 x 513 мм
Размеры ниши для встраивания(В x Ш x Г):
48 x 560 x 490–500 мм *

* Необходимо руководствоваться схемами встраивания и инструкцией по монтажу.

Газовые варочные панели.





Serie | 8
Газовая варочная панель
PRP6A6N70R – черный



- ▶ Стеклокерамика
- ▶ Профиль из нержавеющей стали
- ▶ 1 конфорка повышенной мощности (2,8 кВт)
- ▶ 2 стандартные конфорки (1,9 кВт)
- ▶ 1 экономичная конфорка (1,1 кВт)
- ▶ FlameSelect: 9 ступеней регулировки пламени
- ▶ Автоматический электроподжиг
- ▶ Термозлектрическая защита от утечки газа
- ▶ Индикация остаточного тепла
- ▶ Главный выключатель с функцией блокировки от детей
- ▶ Составная чугунная решетка для посуды (можно мыть в посудомоечной машине)
- ▶ Заводская настройка на газ 20 мбар
- ▶ Форсунки для баллонного газа в комплекте
- ▶ Минимальная толщина столешницы: 30 мм
- ▶ Сделано в Испании

Суммарная мощность горелок: 7700 Вт
Кабель длиной 100 см с евровилкой
Размеры прибора (В x Ш x Г): 47 x 606 x 527 мм
Размеры ниши для встраивания (В x Ш x Г): 45 x 560–562 x 490–502 мм

Serie | 6
Газовая варочная панель
PPP6A9B90R – антрацит



- ▶ Закаленное стекло HardGlass
- ▶ Можно встраивать вровень со столешницей
- ▶ 1 конфорка повышенной мощности (3,0 кВт)
- ▶ 2 стандартные конфорки (1,75 кВт)
- ▶ 1 экономичная конфорка (1,0 кВт)
- ▶ FlameSelect: 9 ступеней регулировки пламени
- ▶ Автоматический электроподжиг
- ▶ Термозлектрическая защита от утечки газа
- ▶ Индивидуальные чугунные решетки для всех конфорок
- ▶ Заводская настройка на газ 20 мбар
- ▶ Форсунки для баллонного газа в комплекте
- ▶ Минимальная толщина столешницы: 30 мм
- ▶ Сделано в Испании


Суммарная мощность горелок: 7500 Вт
Кабель длиной 100 см с евровилкой
Размеры прибора (В x Ш x Г): 58 x 590 x 520 мм
Размеры ниши для встраивания (В x Ш x Г): 45 x 560–562 x 480–492 мм

Serie | 6
Газовая варочная панель
PPP6A6M90R – черный
PPP6A2M90R – белый



- ▶ Закаленное стекло HardGlass
- ▶ Можно встраивать вровень со столешницей
- ▶ 1 конфорка повышенной мощности (3,0 кВт)
- ▶ 2 стандартные конфорки (1,75 кВт)
- ▶ 1 экономичная конфорка (1,0 кВт)
- ▶ FlameSelect: 9 ступеней регулировки пламени
- ▶ Автоматический электроподжиг
- ▶ Термозлектрическая защита от утечки газа
- ▶ Главный выключатель с функцией блокировки от детей
- ▶ Индивидуальные чугунные решетки для всех конфорок
- ▶ Заводская настройка на газ 20 мбар
- ▶ Форсунки для баллонного газа в комплекте
- ▶ Минимальная толщина столешницы: 30 мм
- ▶ Сделано в Испании

Суммарная мощность горелок: 7500 Вт
Кабель длиной 100 см с евровилкой
Размеры прибора (В x Ш x Г): 58 x 590 x 520 мм
Размеры ниши для встраивания (В x Ш x Г): 45 x 560–562 x 480–492 мм



Serie | 6
Газовая варочная панель
PPS7A6M90R – черный



- ▶ Закаленное стекло HardGlass
- ▶ Можно встраивать вровень со столешницей
- ▶ 1 конфорка WOK с двумя контурами пламени (4,0 кВт)
- ▶ 1 конфорка повышенной мощности (3,0 кВт)
- ▶ 2 стандартные конфорки (1,75 кВт)
- ▶ 1 экономичная конфорка (1,0 кВт)
- ▶ FlameSelect: 9 ступеней регулировки пламени
- ▶ Автоматический электроподжиг
- ▶ Термозлектрическая защита от утечки газа
- ▶ Главный выключатель с функцией блокировки от детей
- ▶ Индивидуальные чугунные решетки для всех конфорок
- ▶ Заводская настройка на газ 20 мбар
- ▶ Форсунки для баллонного газа в комплекте
- ▶ Минимальная толщина столешницы: 30 мм
- ▶ Сделано в Испании

Суммарная мощность горелок: 11 500 Вт
Кабель длиной 100 см с евровилкой
Размеры прибора (В x Ш x Г): 58 x 752 x 520 мм
Размеры ниши для встраивания (В x Ш x Г): 45 x 610–612 x 480–490 мм

Serie | 8
Газовая варочная панель
PNH6B6O90R – черный



- ▶ Покрытие: закаленное стекло
- ▶ Можно встраивать вровень со столешницей
- ▶ 1 конфорка WOK с двумя контурами пламени (3,3 кВт)
- ▶ 2 стандартные конфорки (1,75 кВт)
- ▶ 1 экономичная конфорка (1,0 кВт)*
- ▶ Автоматический электроподжиг
- ▶ Индивидуальные чугунные решетки
- ▶ Термозлектрическая защита от утечки газа
- ▶ Заводская настройка на газ 20 мбар
- ▶ Форсунки для баллонного газа в комплекте
- ▶ Минимальная толщина столешницы: 30 мм
- ▶ Сделано в Испании

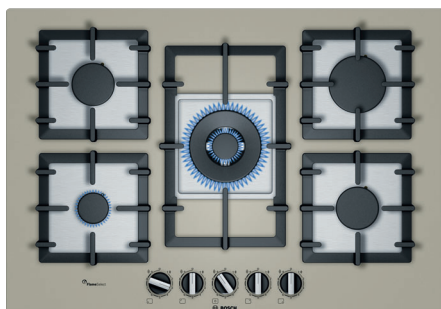
Суммарная мощность горелок: 7800 Вт
Кабель длиной 100 см без вилки
Размеры прибора (В x Ш x Г): 56 x 590 x 520 мм
Размеры ниши для встраивания (В x Ш x Г): 45 x 560–562 x 480–492 мм

Serie | 8
Газовая варочная панель
PNH6B2O90R – белый



- ▶ Покрытие: закаленное стекло
- ▶ Можно встраивать вровень со столешницей
- ▶ 1 конфорка WOK с двумя контурами пламени (3,3 кВт)
- ▶ 2 стандартные конфорки (1,75 кВт)
- ▶ 1 экономичная конфорка (1,0 кВт)*
- ▶ Автоматический электроподжиг
- ▶ Индивидуальные чугунные решетки
- ▶ Термозлектрическая защита от утечки газа
- ▶ Заводская настройка на газ 20 мбар
- ▶ Форсунки для баллонного газа в комплекте
- ▶ Минимальная толщина столешницы: 30 мм
- ▶ Сделано в Испании

Суммарная мощность горелок: 7800 Вт
Кабель длиной 100 см без вилки
Размеры прибора (В x Ш x Г): 56 x 590 x 520 мм
Размеры ниши для встраивания (В x Ш x Г): 45 x 560–562 x 480–492 мм



Serie | 6


Газовая варочная панель
PRQ7A8V90R – кварц

- ▶ Закаленное стекло HardGlass
- ▶ Можно встраивать вровень со столешницей
- ▶ 1 конфорка WOK с двумя контурами пламени (4,0 кВт)
- ▶ 1 конфорка повышенной мощности (3,0 кВт)
- ▶ 2 стандартные конфорки (1,75 кВт)
- ▶ 1 экономичная конфорка (1,0 кВт)
- ▶ FlameSelect: 9 ступеней регулировки пламени
- ▶ Автоматический электроподжиг
- ▶ Термозлектрическая защита от утечки газа
- ▶ Индивидуальные чугунные решетки для всех конфорок
- ▶ Заводская настройка на газ 20 мбар
- ▶ Форсунки для баллонного газа в комплекте
- ▶ Минимальная толщина столешницы: 30 мм
- ▶ Сделано в Испании

Суммарная мощность горелок: 11 500 Вт
Кабель длиной 100 см с евровилкой

Размеры прибора (В x Ш x Г):
58 x 752 x 520 мм

Размеры ниши для встраивания (В x Ш x Г):
45 x 560–562 x 480–490 мм



Serie | 6


Газовая варочная панель
PRQ7A6V90R – черный

- ▶ Закаленное стекло HardGlass
- ▶ Можно встраивать вровень со столешницей
- ▶ 1 конфорка WOK с двумя контурами пламени (4,0 кВт)
- ▶ 1 конфорка повышенной мощности (3,0 кВт)
- ▶ 2 стандартные конфорки (1,75 кВт)
- ▶ 1 экономичная конфорка (1,0 кВт)
- ▶ FlameSelect: 9 ступеней регулировки пламени
- ▶ Автоматический электроподжиг
- ▶ Термозлектрическая защита от утечки газа
- ▶ Индивидуальные чугунные решетки для всех конфорок
- ▶ Заводская настройка на газ 20 мбар
- ▶ Форсунки для баллонного газа в комплекте
- ▶ Минимальная толщина столешницы: 30 мм
- ▶ Сделано в Испании

Суммарная мощность горелок: 11 500 Вт
Кабель длиной 100 см с евровилкой

Размеры прибора (В x Ш x Г):
58 x 752 x 520 мм

Размеры ниши для встраивания (В x Ш x Г):
45 x 560–562 x 480–490 мм



Serie | 6

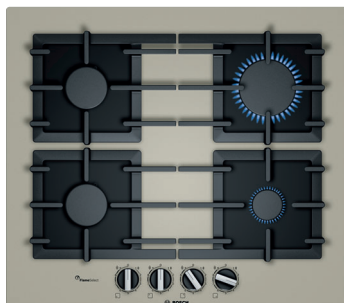
Газовая варочная панель
PCQ7A5V90 – нержавеющая сталь

- ▶ 1 конфорка WOK с двумя контурами пламени (4,0 кВт)
- ▶ 1 конфорка повышенной мощности (3,0 кВт)
- ▶ 2 стандартные конфорки (1,75 кВт)
- ▶ 1 экономичная конфорка (1,0 кВт)
- ▶ FlameSelect: 9 ступеней регулировки пламени
- ▶ Автоматический электроподжиг
- ▶ Термозлектрическая защита от утечки газа
- ▶ Составная чугунная решетка
- ▶ Заводская настройка на газ 20 мбар
- ▶ Форсунки для баллонного газа в комплекте
- ▶ Минимальная толщина столешницы: 30 мм
- ▶ Сделано в Испании

Суммарная мощность горелок: 11 500 Вт
Кабель длиной 100 см без вилки

Размеры прибора (В x Ш x Г):
53 x 750 x 520 мм

Размеры ниши для встраивания (В x Ш x Г):
45 x 560–562 x 480–490 мм



Serie | 6

Газовая варочная панель
PRP6A8V91R – кварц

- ▶ Закаленное стекло HardGlass
- ▶ Можно встраивать вровень со столешницей
- ▶ 1 конфорка повышенной мощности (3,0 кВт)
- ▶ 2 стандартные конфорки (1,75 кВт)
- ▶ 1 экономичная конфорка (1,0 кВт)
- ▶ FlameSelect: 9 ступеней регулировки пламени
- ▶ Автоматический электроподжиг
- ▶ Термозлектрическая защита от утечки газа
- ▶ Индивидуальные чугунные решетки для всех конфорок
- ▶ Заводская настройка на газ 20 мбар
- ▶ Форсунки для баллонного газа в комплекте
- ▶ Минимальная толщина столешницы: 30 мм
- ▶ Сделано в Испании

Суммарная мощность горелок: 7500 Вт
Кабель длиной 100 см с евровилкой

Размеры прибора (В x Ш x Г):
58 x 590 x 520 мм

Размеры ниши для встраивания (В x Ш x Г):
45 x 560–562 x 480–492 мм



Serie | 6

Газовая варочная панель
PRN6A6V20R – черный

- ▶ Закаленное стекло HardGlass
- ▶ Можно встраивать вровень со столешницей
- ▶ 1 конфорка WOK с двумя контурами пламени (3,5 кВт)
- ▶ 2 стандартные конфорки (1,75 кВт)
- ▶ 1 экономичная конфорка (1,0 кВт)
- ▶ FlameSelect: 9 ступеней регулировки пламени
- ▶ Автоматический электроподжиг
- ▶ Термозлектрическая защита от утечки газа
- ▶ Индивидуальные чугунные решетки для всех конфорок
- ▶ Заводская настройка на газ 20 мбар
- ▶ Форсунки для баллонного газа в комплекте
- ▶ Минимальная толщина столешницы: 30 мм
- ▶ Сделано в Испании

Суммарная мощность горелок: 8000 Вт
Кабель длиной 100 см с евровилкой

Размеры прибора (В x Ш x Г):
58 x 590 x 520 мм

Размеры ниши для встраивания (В x Ш x Г):
45 x 560–562 x 480–490 мм



Serie | 6

Газовая варочная панель
PCP6A6V95R – черный
PCP6A2V95R – белый

- ▶ Эмалированная сталь
- ▶ 1 конфорка повышенной мощности (3,0 кВт)
- ▶ 2 стандартные конфорки (1,75 кВт)
- ▶ 1 экономичная конфорка (1,0 кВт)
- ▶ FlameSelect: 9 ступеней регулировки пламени
- ▶ Автоматический электроподжиг
- ▶ Термозлектрическая защита от утечки газа
- ▶ Термозлектрическая защита от утечки газа
- ▶ Заводская настройка на газ 20 мбар
- ▶ Форсунки для баллонного газа в комплекте
- ▶ Минимальная толщина столешницы: 30 мм
- ▶ Сделано в Испании

Суммарная мощность горелок: 7500 Вт
Кабель длиной 100 см с евровилкой

Размеры прибора (В x Ш x Г):
53 x 582 x 520 мм

Размеры ниши для встраивания (В x Ш x Г):
45 x 560–562 x 480–492 мм




Серие | 6
Газовая варочная панель
PCN6A5M95R – нерж. сталь



- ▶ 1 двухконтурная WOK-конфорка (3,5 кВт)
- ▶ 2 стандартные конфорки (1,75 кВт)
- ▶ 1 экономичная конфорка (1,0 кВт)
- ▶ FlameSelect: 9 ступеней регулировки пламени
- ▶ Автоматический электроподжиг
- ▶ Главный выключатель
- ▶ Составная чугунная решетка
- ▶ Термозлектрическая защита от утечки газа
- ▶ Заводская настройка на газ 20 мбар
- ▶ Форсунки для баллонного газа в комплекте
- ▶ Минимальная толщина столешницы: 30 мм
- ▶ Сделано в Испании

Суммарная мощность горелок: 8000 Вт
Кабель длиной 100 см с евровилкой

Размеры прибора (В x Ш x Г):
53 x 582 x 520 мм
Размеры ниши для встраивания (В x Ш x Г):
45 x 560-562 x 480-492 мм




Серие | 6
Газовая варочная панель
PCN6A5B90R – нерж. сталь
PCN6A6B90R – черный



- ▶ 1 конфорка WOK с двумя контурами пламени (3,5 кВт)
- ▶ 2 стандартные конфорки (1,75 кВт)
- ▶ 1 экономичная конфорка (1,0 кВт)
- ▶ FlameSelect: 9 ступеней регулировки пламени
- ▶ Автоматический электроподжиг
- ▶ Термозлектрическая защита от утечки газа
- ▶ Составная чугунная решетка для посуды
- ▶ Заводская настройка на газ 20 мбар
- ▶ Форсунки для баллонного газа в комплекте
- ▶ Минимальная толщина столешницы: 30 мм
- ▶ Сделано в Испании

Суммарная мощность горелок: 8000 Вт
Кабель длиной 100 см с евровилкой

Размеры прибора (В x Ш x Г):
53 x 582 x 520 мм
Размеры ниши для встраивания (В x Ш x Г):
45 x 560-562 x 480-490 мм



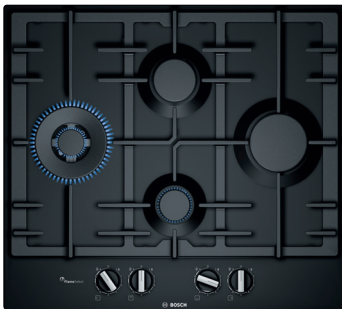
Серие | 6
Газовая варочная панель
PCN6A5B90R – нерж. сталь



- ▶ 1 конфорка повышенной мощности (3,0 кВт)
- ▶ 2 стандартные конфорки (1,75 кВт)
- ▶ 1 экономичная конфорка (1,0 кВт)
- ▶ FlameSelect: 9 ступеней регулировки пламени
- ▶ Автоматический электроподжиг
- ▶ Термозлектрическая защита от утечки газа
- ▶ Составная чугунная решетка для посуды
- ▶ Заводская настройка на газ 20 мбар
- ▶ Форсунки для баллонного газа в комплекте
- ▶ Минимальная толщина столешницы: 30 мм
- ▶ Сделано в Испании

Суммарная мощность горелок: 7500 Вт
Кабель длиной 100 см с евровилкой

Размеры прибора (В x Ш x Г):
53 x 582 x 520 мм
Размеры ниши для встраивания (В x Ш x Г):
45 x 560 x 480-490 мм




Серие | 6
Газовая варочная панель
PC16A5B90R – нерж. сталь
PC16A2B90R – белый
PC16A6B90R – черный



- ▶ Эмалированная сталь для PC16A2B90R, PC16A6B90R
- ▶ 1 конфорка WOK с двумя контурами пламени (4,0 кВт)
- ▶ 1 конфорка повышенной мощности (3,0 кВт)
- ▶ 1 стандартная конфорка (1,75 кВт)
- ▶ 1 экономичная конфорка (1,0 кВт)
- ▶ FlameSelect: 9 ступеней регулировки пламени
- ▶ Автоматический электроподжиг
- ▶ Термозлектрическая защита от утечки газа
- ▶ Составная чугунная решетка для посуды
- ▶ Заводская настройка на газ 20 мбар
- ▶ Форсунки для баллонного газа в комплекте
- ▶ Минимальная толщина столешницы: 30 мм
- ▶ Сделано в Испании

Суммарная мощность горелок: 9750 Вт
Кабель длиной 100 см с евровилкой

Размеры прибора (В x Ш x Г):
53 x 582 x 520 мм
Размеры ниши для встраивания (В x Ш x Г):
45 x 560-562 x 480-492 мм



Серие | 4
Газовая варочная панель
PCN6A2M90R – белый



- ▶ Эмалированная сталь
- ▶ 1 конфорка WOK с двумя контурами пламени (3,5 кВт)
- ▶ 2 стандартные конфорки (1,75 кВт)
- ▶ 1 экономичная конфорка (1,0 кВт)
- ▶ FlameSelect: 9 ступеней регулировки пламени
- ▶ Автоматический электроподжиг
- ▶ Термозлектрическая защита от утечки газа
- ▶ Главный выключатель с функцией «Блокировка от детей»
- ▶ Составная чугунная решетка для посуды
- ▶ Заводская настройка на газ 20 мбар
- ▶ Форсунки для баллонного газа в комплекте
- ▶ Минимальная толщина столешницы: 30 мм
- ▶ Сделано в Испании

Суммарная мощность горелок: 8000 Вт
Кабель длиной 100 см с евровилкой

Размеры прибора (В x Ш x Г):
53 x 582 x 520 мм
Размеры ниши для встраивания (В x Ш x Г):
45 x 560-562 x 480-490 мм




Серие | 4
Газовая варочная панель
PGN6B5B90R – нержавеющая сталь



- ▶ 1 конфорка WOK с двумя контурами пламени (3,3 кВт)
- ▶ 2 стандартные конфорки (1,75 кВт)
- ▶ 1 экономичная конфорка (1,0 кВт)
- ▶ Автоматический электроподжиг
- ▶ Термозлектрическая защита от утечки газа
- ▶ Составная чугунная решетка
- ▶ Заводская настройка на газ 20 мбар
- ▶ Форсунки для баллонного газа в комплекте
- ▶ Минимальная толщина столешницы: 30 мм
- ▶ Сделано в Испании

Суммарная мощность горелок: 7800 Вт
Кабель длиной 100 см с евровилкой

Размеры прибора (В x Ш x Г):
53 x 582 x 520 мм
Размеры ниши для встраивания (В x Ш x Г):
45 x 560-562 x 480-490 мм

**Новинка**


Серие | 4
Газовая варочная панель
RON6C2090R – белый



- ▶ Закаленное стекло HardGlass
- ▶ 1 двухконтурная конфорка WOK (3,3 кВт)
- ▶ 2 стандартные конфорки (1,7 кВт)
- ▶ 1 экономичная конфорка (1,0 кВт)
- ▶ Автоматический электроподжиг
- ▶ Составная чугунная решетка
- ▶ Термоэлектрическая защита от утечки газа
- ▶ Заводская настройка на газ 20 мбар
- ▶ Форсунки для баллонного газа в комплекте
- ▶ Минимальная толщина столешницы: 30 мм
- ▶ Сделано в Испании

Суммарная мощность горелок: 7800 Вт
Кабель длиной 100 см с евровилкой
Размеры прибора (В x Ш x Г):
56 x 590 x 520 мм

Размеры ниши для встраивания (В x Ш x Г):
45 x 560 x 480-490 мм

**Новинка**

Серие | 4
Газовая варочная панель
RON6C6090R – черный



- ▶ Закаленное стекло HardGlass
- ▶ 1 двухконтурная конфорка WOK (3,3 кВт)
- ▶ 2 стандартные конфорки (1,7 кВт)
- ▶ 1 экономичная конфорка (1,0 кВт)
- ▶ Автоматический электроподжиг
- ▶ Составная чугунная решетка
- ▶ Термоэлектрическая защита от утечки газа
- ▶ Заводская настройка на газ 20 мбар
- ▶ Форсунки для баллонного газа в комплекте
- ▶ Минимальная толщина столешницы: 30 мм
- ▶ Сделано в Испании

Суммарная мощность горелок: 7800 Вт
Кабель длиной 100 см с евровилкой
Размеры прибора (В x Ш x Г):
56 x 590 x 520 мм

Размеры ниши для встраивания (В x Ш x Г):
45 x 560 x 480-490 мм



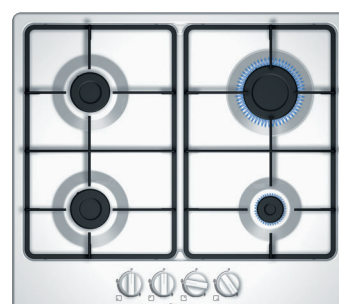
Серие | 4
Газовая варочная панель
PGR6B5B90R – нерж. сталь
PGR6B6B90R – черный



- ▶ Эмалированная сталь для черной
- ▶ 1 конфорка повышенной мощности (3,0 кВт)
- ▶ 2 стандартные конфорки (1,75 кВт)
- ▶ 1 экономичная конфорка (1,0 кВт)
- ▶ Автоматический электроподжиг
- ▶ Термоэлектрическая защита от утечки газа
- ▶ Составная чугунная решетка
- ▶ Заводская настройка на газ 20 мбар
- ▶ Форсунки для баллонного газа в комплекте
- ▶ Минимальная толщина столешницы: 30 мм
- ▶ Сделано в Испании

Суммарная мощность горелок: 7500 Вт
Кабель длиной 100 см с евровилкой
Размеры прибора (В x Ш x Г):
53 x 582 x 520 мм

Размеры ниши для встраивания (В x Ш x Г):
45 x 560-562 x 480-490 мм




Серие | 4
Газовая варочная панель
PGP6B2B60R – белый



- ▶ Эмалированная сталь
- ▶ 1 конфорка повышенной мощности (3,0 кВт)
- ▶ 2 стандартные конфорки (1,75 кВт)
- ▶ 1 экономичная конфорка (1,0 кВт)
- ▶ Автоматический электроподжиг
- ▶ Термоэлектрическая защита от утечки газа
- ▶ Составная стальная решетка с покрытием «Чугун»
- ▶ Заводская настройка на газ 20 мбар
- ▶ Форсунки для баллонного газа в комплекте
- ▶ Минимальная толщина столешницы: 30 мм
- ▶ Сделано в Испании

Суммарная мощность горелок: 7500 Вт
Кабель длиной 100 см без вилки
Размеры прибора (В x Ш x Г):
53 x 582 x 520 мм

Размеры ниши для встраивания (В x Ш x Г):
45 x 560-562 x 480-490 мм




Серие | 2
Газовая варочная панель
ROR6C2090R – белая
ROR6C6090R – черная



- ▶ Закаленное стекло HardGlass
- ▶ 1 конфорка повышенной мощности (3,0 кВт)
- ▶ 2 стандартные конфорки (1,75 кВт)
- ▶ 1 экономичная конфорка (1,0 кВт)
- ▶ Автоматический электроподжиг
- ▶ Составная чугунная решетка
- ▶ Термоэлектрическая защита от утечки газа
- ▶ Заводская настройка на газ 20 мбар
- ▶ Форсунки для баллонного газа в комплекте
- ▶ Минимальная толщина столешницы: 30 мм
- ▶ Сделано в Турции

Суммарная мощность горелок: 7400 Вт
Кабель длиной 100 см с евровилкой
Размеры прибора (В x Ш x Г):
56 x 590 x 520 мм

Размеры ниши для встраивания (В x Ш x Г):
45 x 560 x 480-492 мм



Серие | 2
Газовая варочная панель
RVN6C5B95R – нерж. сталь



- ▶ 1 конфорка WOK с двумя контурами пламени (3,3 кВт)
- ▶ 2 стандартные конфорки (1,7 кВт)
- ▶ 1 экономичная конфорка (1,0 кВт)
- ▶ Автоматический электроподжиг
- ▶ Термоэлектрическая защита от утечки газа
- ▶ Составная чугунная решетка
- ▶ Заводская настройка на газ 20 мбар
- ▶ Форсунки для баллонного газа в комплекте
- ▶ Минимальная толщина столешницы: 30 мм
- ▶ Сделано в Турции

Суммарная мощность горелок: 7400 Вт
Кабель длиной 120 см с евровилкой
Размеры прибора (В x Ш x Г):
54 x 580 x 510 мм

Размеры ниши для встраивания (В x Ш x Г):
33 x 560 x 490 мм



Серие | 2
Газовая варочная панель
RVN6C6B90R – черный
RVN6C2B90R – белый



- ▶ Эмалированная сталь
- ▶ 1 конфорка WOK с двумя контурами пламени (3,3 кВт)
- ▶ 2 стандартные конфорки (1,7 кВт)
- ▶ 1 экономичная конфорка (1,0 кВт)
- ▶ Автоматический электроподжиг
- ▶ Термоэлектрическая защита от утечки газа
- ▶ Составная чугунная решетка
- ▶ Заводская настройка на газ 20 мбар
- ▶ Форсунки для баллонного газа в комплекте
- ▶ Минимальная толщина столешницы: 30 мм
- ▶ Сделано в Турции

Суммарная мощность горелок: 7400 Вт
Кабель длиной 120 см с евровилкой
Размеры прибора (В x Ш x Г):
54 x 580 x 510 мм

Размеры ниши для встраивания (В x Ш x Г):
33 x 560 x 490 мм



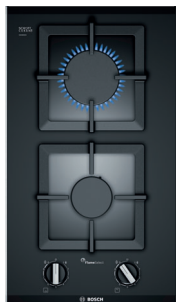
Серие | 2
Газовая варочная панель
RVR6C5B90 – нерж. сталь
RVR6C6B90 – черный
RVR6C2B90 – белый



- ▶ Эмалированная сталь для черной и белой
- ▶ 1 конфорка повышенной мощности (3,0 кВт)
- ▶ 2 стандартные конфорки (1,7 кВт)
- ▶ 1 экономичная конфорка (1,0 кВт)
- ▶ Автоматический электроподжиг
- ▶ Термоэлектрическая защита от утечки газа
- ▶ Составная чугунная решетка
- ▶ Заводская настройка на газ 20 мбар
- ▶ Форсунки для баллонного газа в комплекте
- ▶ Минимальная толщина столешницы: 30 мм
- ▶ Сделано в Турции

Суммарная мощность горелок: 7400 Вт
Кабель длиной 100 см без вилки
Размеры прибора (В x Ш x Г):
47 x 580 x 510 мм

Размеры ниши для встраивания (В x Ш x Г):
33 x 560 x 490 мм



Serie | 6
Газовая варочная панель
PSB3A6B20 – черный



- ▶ Стеклокерамика
- ▶ Металлический профиль по бокам
- ▶ 1 конфорка повышенной мощности (3,0 кВт)
- ▶ 1 стандартная конфорка (1,75 кВт)
- ▶ FlameSelect: 9 ступеней регулировки пламени
- ▶ Автоматический электроподжиг
- ▶ Термoeлектрическая защита от утечки газа
- ▶ Индивидуальные чугунные решетки
- ▶ Заводская настройка на газ 20 мбар
- ▶ Форсунки для баллонного газа
- ▶ Минимальная толщина столешницы: 30 мм
- ▶ Сделано в Испании

Дополнительные принадлежности:

- ▶ HEZ394301 – Соединительная планка

Суммарная мощность горелок: 4700 Вт



Кабель длиной 100 см без вилки

Размеры прибора (В x Ш x Г):

54 x 306 x 527 мм

Размеры ниши для встраивания(В x Ш x Г):

45 x 270– 272 x 490–500 мм*



Serie | 6
Индукционная варочная панель
PIB375FB1E – черный

- ▶ Независимая индукционная варочная поверхность с сенсорным управлением DirectSelect
- ▶ Стеклокерамика, рамка Comfort
- ▶ 2 индукционные конфорки: 1 конфорка диаметром 210 мм, 1 конфорка диаметром 145 мм
- ▶ Распознавание наличия посуды
- ▶ Режим PowerBoost
- ▶ Полностью электронное управление с 17-ступенчатой регулировкой мощности
- ▶ Таймер с функцией отключения для каждой конфорки
- ▶ Таймер прямого отсчета
- ▶ Сигнальный таймер (без отключения конфорок)
- ▶ Двухпозиционный индикатор остаточного тепла для каждой конфорки
- ▶ Главный выключатель
- ▶ Цифровая индикация ступени нагрева TopControl
- ▶ Функция PowerManagement
- ▶ Функция Quick Start
- ▶ Функция ReStart
- ▶ Функция «Блокировка от детей»
- ▶ Автоматическое защитное отключение
- ▶ Дисплей индикации энергопотребления
- ▶ Минимальная толщина столешницы 20 мм
- ▶ Сделано в Испании

Дополнительные принадлежности:

- ▶ HEZ394301 – Соединительная планка

Мощность подключения: 3700 Вт

1-фазное подключение

Кабель длиной 110 см без вилки

Размеры прибора (В x Ш x Г): 57 x 306 x 527 мм

Размеры ниши для встраивания(В x Ш x Г):

51 x 270 x 490–500 мм*

Serie | 6
Электрическая варочная панель
PKF375FP1E – черный

- ▶ Независимая варочная поверхность с сенсорным управлением DirectSelect
- ▶ Стеклокерамика, рамка Comfort
- ▶ 1 конфорка диаметром 120/180 мм
- ▶ 1 конфорка диаметром 145 мм
- ▶ Функция PowerBoost для передней конфорки
- ▶ Полностью электронное управление с 17-ступенчатой регулировкой мощности
- ▶ Таймер с функцией отключения для каждой конфорки
- ▶ Таймер прямого отсчета
- ▶ Сигнальный таймер (без отключения конфорок)
- ▶ Двухпозиционные индикаторы остаточного тепла для каждой конфорки
- ▶ Главный выключатель
- ▶ Функция ReStart
- ▶ Функция «Блокировка от детей»
- ▶ Автоматическое защитное отключение
- ▶ Цифровая индикация ступени нагрева
- ▶ Минимальная толщина столешницы 20 мм
- ▶ Сделано в Испании

Мощность подключения: 3500 Вт

1-фазное подключение

Кабель длиной 100 см без вилки

Размеры прибора (В x Ш x Г): 44 x 306 x 527 мм

Размеры ниши для встраивания(В x Ш x Г):

38 x 270 x 490–500 мм*

Serie | 2
Электрическая варочная панель
PKE345CA1 – нержавеющая сталь

- ▶ Независимая электрическая варочная поверхность
- ▶ Стеклокерамика с защитным декором
- ▶ 2 конфорки быстрого нагрева
- ▶ Индикатор включения
- ▶ Механическое управление с 9-ступенчатой регулировкой мощности
- ▶ Индикатор остаточного тепла
- ▶ Минимальная толщина столешницы: 30 мм
- ▶ Сделано в Испании

Дополнительные принадлежности:

- ▶ NEZ 34VLA – Соединительная планка для модулей Domino

Мощность подключения: 2900 Вт

1-фазное подключение

Кабель длиной 200 см с евровилкой

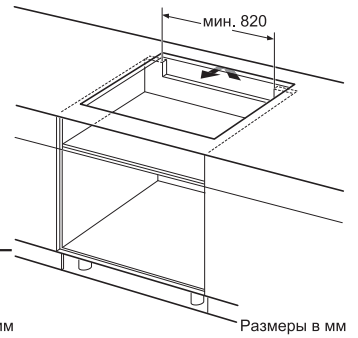
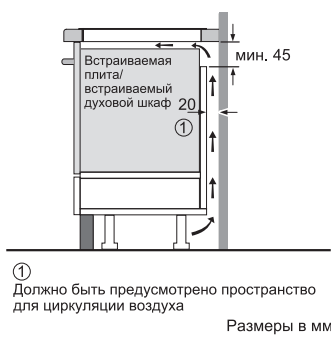
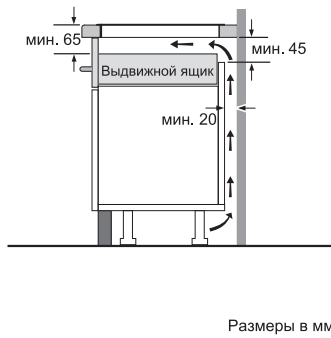
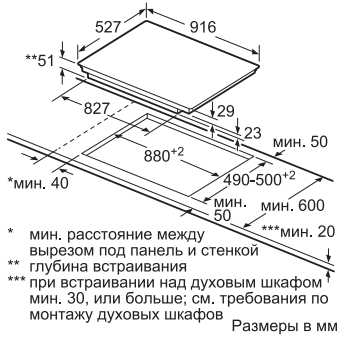
Размеры прибора (В x Ш x Г): 49 x 288 x 505 мм

Размеры ниши для встраивания(В x Ш x Г):

42,5 x 268 x 490 мм*

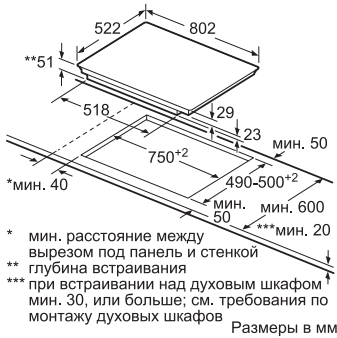
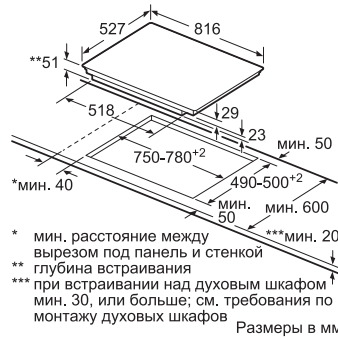
Индукционная варочная панель

PXX975KW1E

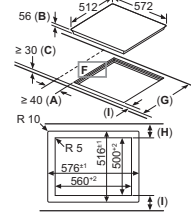


Индукционная варочная панель

PXY898DX6E, PXX675DV1E



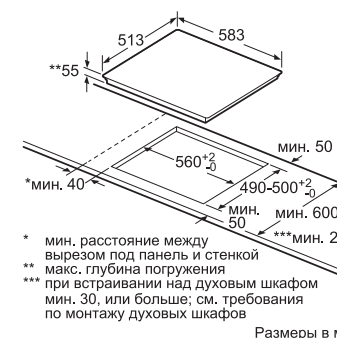
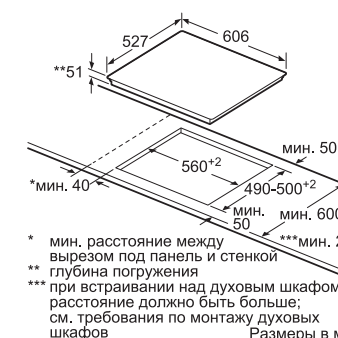
Размеры в мм



A: Минимальное расстояние от выреза для варочной панели до стены.
B: Глубина встраивания.
C: Зазор между поверхностью столешницы и верхней частью передней стороны духового шкафа должен составлять 30 мм.
D: Макс. 1 фаска.
E: 6,5^{±0,5}
F: Столешница, на которую устанавливается варочная панель, должна выдерживать нагрузку прибл. 60 кг; при необходимости следует использовать подходящие опорные конструкции.

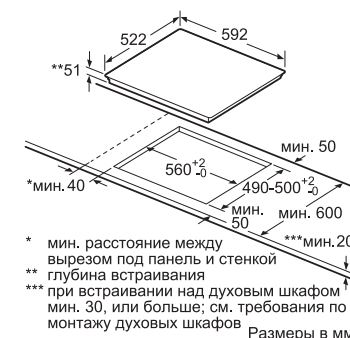
Индукционная варочная панель

PXX695FC5E, PVQ695FC5E, PIF679FB1E, PIF673FB1E, PIF672FB1E

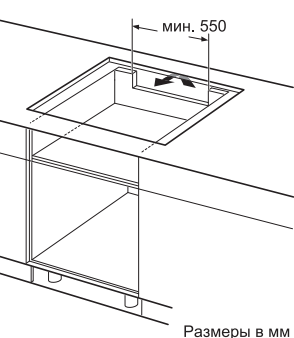
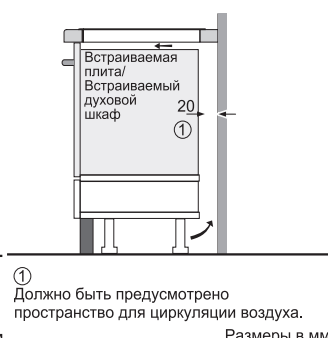
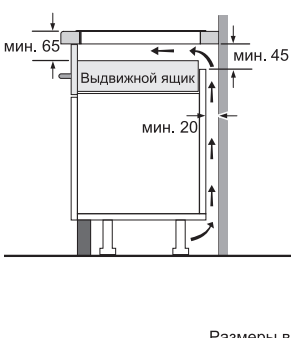


Индукционная варочная панель

PIF651FB1E, PUE612FF1J, PUE611FB1E, PUG611BB1E, PIE631FB1E, PUC631BB1E



Размеры для вентиляции индукционных варочных панелей



Индукционная варочная панель

PVS631BB5R

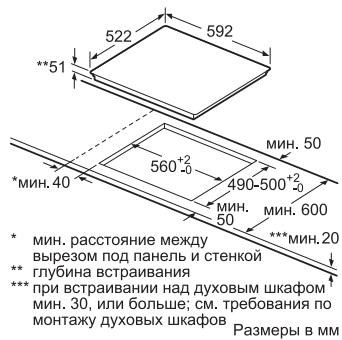
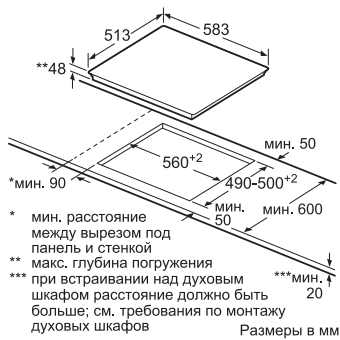


Независимая варочная панель **Независимая варочная панель** **Индукционная варочная панель**

PKM645FP1R

PKN652FP1E, PKF651FP1E, PKF651B17

PUE631BB1E

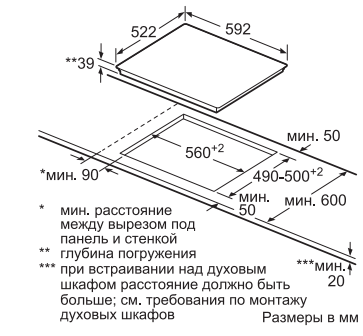
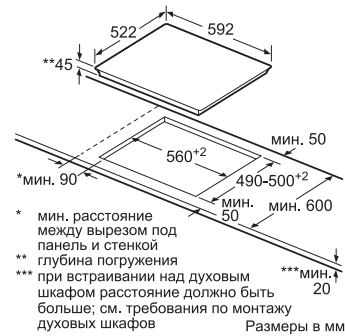


Независимая варочная панель **Независимая варочная панель** **Независимая варочная панель**

PKE611D17E, PKM652FP1E

PKE611BA1R

PKB651F17, PKM651FP1

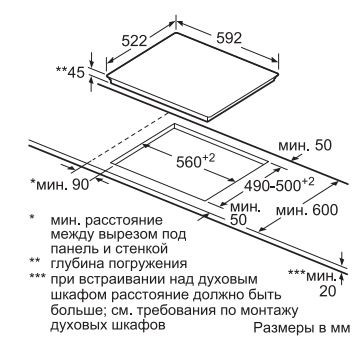
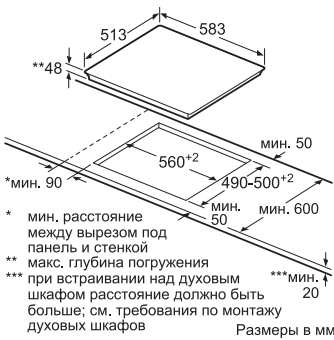
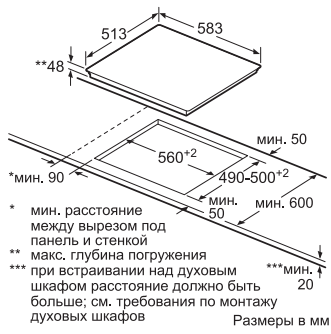


Независимая варочная панель **Независимая варочная панель** **Независимая варочная панель**

PKN645F17R

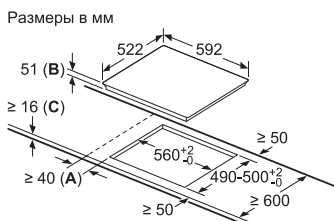
PKF645FP1G, PKF645CA1E

PKF652BB1E



Независимая варочная панель

PWP651BB5E, PUF612FC5E, PUF611FC5E, PUE651FB5E, PVQ612FC5E, PVQ611FC5E, PVS651FB5E, PVS631BB5R



A: Минимальное расстояние между вырезом под панель и стенкой
 B: Глубина встраивания
 C: Со встроенным духовым шкафом мин. 30, возможно больше; см. занимаемую площадь духового шкафа.

<p>Варочная панель Domino PIB375FB1E</p> <p>* мин. расстояние между вырезом под панель и стенкой ** глубина встраивания *** при встраивании над духовым шкафом мин. 30, или больше; см. требования по монтажу духовых шкафов</p> <p>Размеры в мм</p>	<p>Варочная панель Domino PKF375FP1E</p> <p>* мин. расстояние между вырезом под панель и стенкой ** глубина погружения *** при встраивании над духовым шкафом расстояние должно быть больше; см. требования по монтажу духовых шкафов</p> <p>Размеры в мм</p>	<p>Варочная панель Domino PKE345CA1</p> <p>* мин. расстояние между вырезом под панель и стенкой ** макс. глубина погружения *** при встраивании над духовым шкафом расстояние должно быть больше; см. требования по монтажу духовых шкафов</p> <p>Размеры в мм</p>
---	--	---

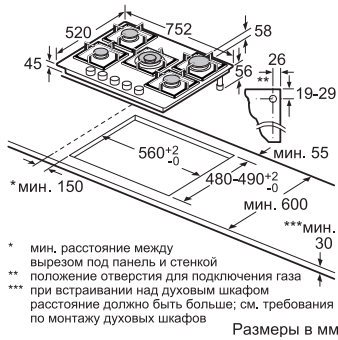
<p>Газовая варочная панель Domino PSB3A6B20</p> <p>* мин. расстояние до стены ** положение отверстия для подключения газа *** при встраивании над духовым шкафом расстояние должно быть больше; см. требования по монтажу духовых шкафов</p> <p>Размеры в мм</p>	<p>Газовая варочная панель PCQ7A5B90</p> <p>* мин. расстояние между вырезом под панель и стенкой ** положение отверстия для подключения газа *** при встраивании над духовым шкафом расстояние должно быть больше; см. требования по монтажу духовых шкафов</p> <p>Размеры в мм</p>	<p>Газовая варочная панель PCP6A5B90R</p> <p>* мин. расстояние между вырезом под панель и стенкой ** положение отверстия для подключения газа *** при встраивании над духовым шкафом расстояние должно быть больше; см. требования по монтажу духовых шкафов</p> <p>Размеры в мм</p>
---	--	---

<p>Встраивание двух элементов Domino</p> <p>При встраивании двух элементов Domino непосредственно рядом друг с другом необходимо использовать соединительную планку (NEZ 34VLA).</p>	<p>Встраивание трех элементов Domino</p> <p>При встраивании трех элементов Domino непосредственно рядом друг с другом необходимо использовать одну или несколько соединительных планок.</p>	<p>Встраивание газовой варочной панели</p>
---	--	---

<p>Газовая варочная панель PCH6A2M90R</p> <p>* мин. расстояние между вырезом под панель и стенкой ** положение отверстия для подключения газа *** при встраивании над духовым шкафом расстояние должно быть больше; см. требования по монтажу духовых шкафов</p> <p>Размеры в мм</p>	<p>Газовая варочная панель PRP6A6N70R</p> <p>* мин. расстояние между вырезом под панель и стенкой ** Положение отверстия для подключения газа *** При встраивании над духовым шкафом см. требования по монтажу духовых шкафов</p> <p>Размеры в мм</p>	<p>Газовая варочная панель PCP6A2B95R, PCP6A6B95R</p> <p>* мин. расстояние между вырезом под панель и стенкой ** положение отверстия для подключения газа *** при встраивании над духовым шкафом расстояние должно быть больше; см. требования по монтажу духовых шкафов</p> <p>Размеры в мм</p>
---	--	---

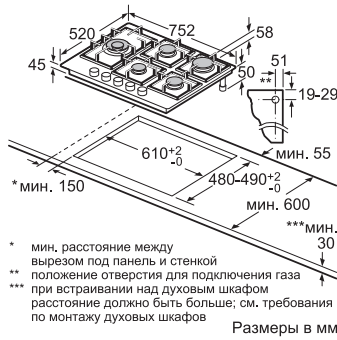
Газовая варочная панель

PPQ7A8B90R, PPQ7A6B90R



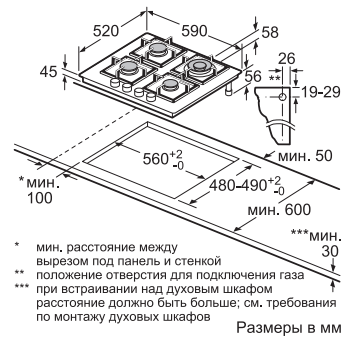
Газовая варочная панель

PPS7A6M90R



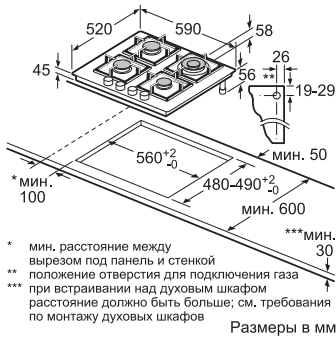
Газовая варочная панель

PNH6B2O90R, PNH6B6O90R



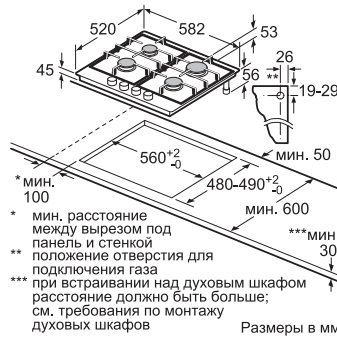
Газовая варочная панель

PPH6A6B20R, PPP6A6M90R, PPP6A2M90R



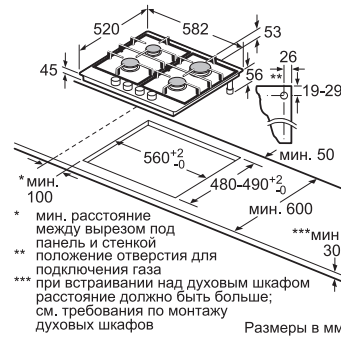
Газовая варочная панель

PGP6B6B90R, PGP6B5B90R



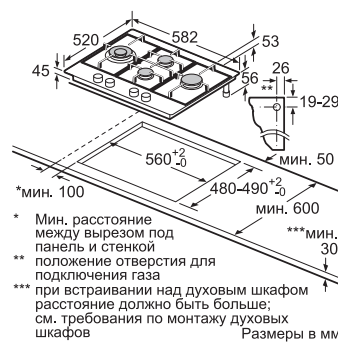
Газовая варочная панель

PGP6B2B60R, PCH6A5M95R



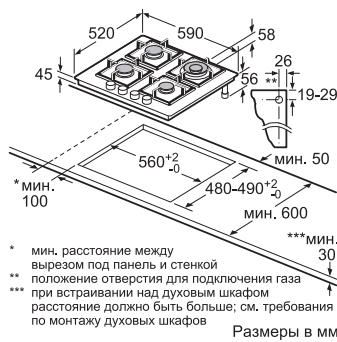
Газовая варочная панель

PCI6A5B90R, PCI6A2B90R, PCI6A6B90R



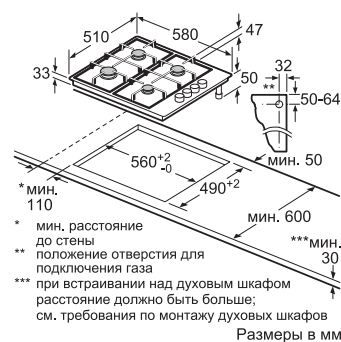
Газовая варочная панель

PPP6B1B90R, PPP6A9B90R, PPP6A8B91R



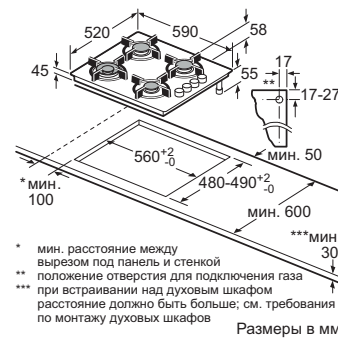
Газовая варочная панель

PBP6C2B90, PBP6C5B90, PBP6C6B90



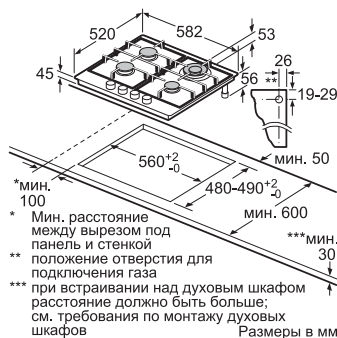
Газовая варочная панель

POH6C2O90R, POH6C6O90R, POP6C2O90R, POP6C6O90R



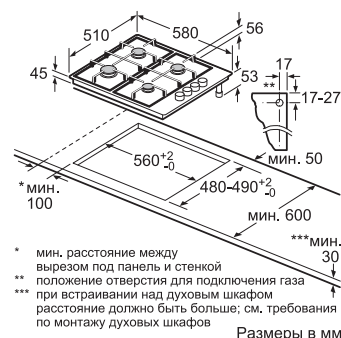
Газовая варочная панель

PCH6A5B90R, PCH6A6B90R, PGN6B5B90R



Газовая варочная панель

PBH6C2B90R, PBH6C6B90R, PBH6C5B95R





Вытяжки.

Технические особенности и польза.



Управление DirectSelect.

Сенсорное управление с прямым доступом к уровням мощности и другим основным параметрам выполнено в едином дизайне с электрическими и индукционными варочными панелями.

Мотор EcoSilenceDrive.

Бесщеточный мотор отличается низким энергопотреблением и тихой работой.

Интервальное включение.

В этом режиме вытяжка включается на 5 минут каждый час, воздух на кухне всегда остается свежим!

Режим циркуляции воздуха.


Вентилятор прогоняет воздух через жиропоглощающий и угольный фильтры, после чего очищенный от жира и запахов воздух возвращается на кухню. Угольный фильтр входит в «Комплект для работы вытяжки в режиме циркуляции» и приобретается дополнительно.

Интенсивный режим.

Обеспечивает максимальную производительность. Вытяжки модельного ряда 2014 года с электронным управлением имеют 2 ступени интенсивного режима. Обычно этот режим требуется лишь на короткое время. Если интенсивную ступень не отключить вручную, то через 6 минут вытяжка автоматически переключится на ступень с меньшей мощностью.

Тихая работа.

Низкий уровень шума вытяжек Bosch достигается за счет использования современных моторов EcoSilence Drive и продуманной звукоизоляции. Некоторые вытяжки оснащены дополнительными шумоизоляционными матами.



Индикатор насыщения фильтра.

Когда жиропоглощающий фильтр заполнен, после выключения вытяжки слышен звуковой сигнал, а на дисплее появляется символ насыщения фильтра.

EcoSensor.

В автоматическом режиме качество воздуха контролируется с помощью специального датчика, который устанавливает оптимальную ступень мощности. Чувствительность датчика можно настроить.

Режим «Остаточный ход».

Предназначен для того, чтобы полностью удалить запахи, которые остаются после приготовления пищи. Вытяжка продолжает работать на уровне 1 в течение 10 минут, а затем автоматически выключается.

Светодиодное освещение.

Замена привычных галогенных ламп на LED-модули позволила значительно снизить потребление электроэнергии, улучшив при этом освещенность варочной поверхности.

Функция SoftLight.

Освещение включается не сразу на максимальную яркость, а плавно увеличивает интенсивность. При выключении яркость ламп плавно уменьшается.

Функция Dimm.

Позволяет регулировать яркость освещения: от спокойного рассеянного света до предельно яркого освещения.

Система легкого монтажа.

Корпус вытяжки навешивается на два поворотных регулировочных кольца, вращением которых можно быстро и точно выровнять вытяжку по горизонтали.



Вытяжки для настенного монтажа.

Вытяжки для настенного монтажа устанавливаются над варочной панелью между навесными шкафами. Расстояние от конфорок до металлического фильтра вытяжки должно составлять от 55 см для электрических конфорок и от 65 см для газовых конфорок.

Вытяжки для островного монтажа.

В современных больших кухнях популярна планировка с «островом», которая обеспечивает доступ к варочной панели с любой стороны. При такой планировке необходима вытяжка, крепящаяся к потолку над варочной панелью.

Вытяжки с плоским экраном.



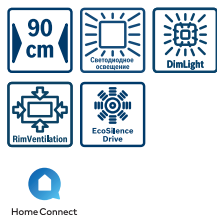
Вытяжки с плоским экраном встраиваются в навесной шкаф. На время работы вытяжки плоский экран может быть выдвинут. Прекрасное решение для кухни, на которой недостаточно места для массивной настенной вытяжки.

Встраиваемые вентиляционные модули.

Вентиляционные модули используются для встраивания в кухонные вытяжки нестандартного дизайна, камины и кухни островного монтажа из дерева и металла и дают максимальную свободу в дизайне пространства кухни.

Вытяжки для монтажа в навесной шкаф.

Эти вытяжки могут быть размещены в соответствующем навесном шкафу или просто закреплены на стене.



Serie | 8

Вытяжка для настенного монтажа
DWF97RV60 – черный

- ▶ Возможность работы в режиме отвода или циркуляции воздуха (требуется установка комплекта для работы вытяжки в режиме циркуляции)
- ▶ Удаленный контроль – технология **Home Connect**
- ▶ Поворотный переключатель ControlRing
- ▶ 2 x 7-сегментный экран
- ▶ Штуцер для отвода воздуха диаметром 120 / 150 мм
- ▶ Высокоэффективный мотор EcoSilence Drive
- ▶ Двухмоторная конструкция
- ▶ Максимальная производительность на интенсивной ступени до 720 м³/ч*
- ▶ 3 ступени мощности + 2 ступени интенсивного режима
- ▶ Сенсор контроля загрязненности воздуха PerfectAirSensor
- ▶ Отвод воздуха по краям
- ▶ Автоматическое отключение интенсивного режима
- ▶ Режим «Остаточный ход»
- ▶ Уровень шума: 43–52–57–64–70 дБ**
- ▶ Акустическое давление: 30–39–44–51–57 дБ(А)***
- ▶ LED - освещение 2 x 3 Вт
- ▶ Освещение softLight
- ▶ Dimm-функция
- ▶ Белая подсветка дисплея
- ▶ Металлический жирулавливающий фильтр, пригодный для мытья в посудомоечной машине
- ▶ Пластина из закаленного стекла поверх жирулавливающего фильтра
- ▶ Индикация насыщения фильтра
- ▶ Заслонка обратного напора
- ▶ Класс энергопотребления A
- ▶ Сделано в Германии

Дополнительные принадлежности:

- ▶ DWZ0AF0A0 – Сменный угольный фильтр
- ▶ DWZ0AF0U0 – Комплект для работы вытяжки в режиме циркуляции
- ▶ DWZ1AF116 – Комплект CleanAir Plus для работы вытяжки в режиме циркуляции

Мощность подключения: 146 Вт

Кабель длиной 130 см с евровилкой

Размеры прибора (отвод воздуха) (В x Ш x Г): 1019–1289 x 890 x 263 мм

Размеры прибора (циркуляция воздуха) (В x Ш x Г): 1079–1349 x 890 x 263 мм

Serie | 6

Вытяжка для настенного монтажа
DWK97JM20 – белый
DWK97JM60 – черный

- ▶ Возможность работы в режиме отвода или циркуляции воздуха (требуется установка комплекта для работы вытяжки в режиме циркуляции)
- ▶ Сенсорное управление TouchControl
- ▶ Штуцер для отвода воздуха диаметром 120 / 150 мм
- ▶ Высокоэффективный мотор EcoSilence Drive
- ▶ Максимальная производительность на интенсивной ступени до 730 м³/ч*
- ▶ 3 ступени мощности + интенсивный режим
- ▶ Отвод воздуха по краям
- ▶ Автоматическое отключение интенсивного режима
- ▶ Уровень шума: 47–49–54–65 дБ**
- ▶ Акустическое давление: 34–36–41–52 дБ(А)***
- ▶ LED - освещение 2 x 1,5 Вт
- ▶ Металлический жирулавливающий фильтр, пригодный для мытья в посудомоечной машине
- ▶ Пластина из закаленного стекла поверх жирулавливающего фильтра
- ▶ Заслонка обратного напора
- ▶ Класс энергопотребления A+
- ▶ Сделано в Германии

Дополнительные принадлежности:

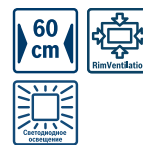

- ▶ DWZ0AK0A0 – Сменный угольный фильтр
- ▶ DWZ0AK0S0 – Комплект для работы вытяжки в режиме циркуляции с регенерацией
- ▶ DWZ1AK116 – Комплект CleanAir Plus для работы вытяжки в режиме циркуляции

Мощность подключения: 143 Вт

Кабель длиной 130 см с евровилкой

Размеры прибора (отвод воздуха) (В x Ш x Г): 928–1198 x 890 x 499 мм

Размеры прибора (циркуляция воздуха) (В x Ш x Г): 988–1258 x 890 x 499 мм



Serie | 6

Вытяжка для настенного монтажа
DWK67JM60 – черный

- ▶ Возможность работы в режиме отвода или циркуляции воздуха (требуется установка комплекта для работы вытяжки в режиме циркуляции)
- ▶ Сенсорное управление TouchControl
- ▶ Штуцер для отвода воздуха диаметром 120 / 150 мм
- ▶ Высокоэффективный мотор EcoSilence Drive
- ▶ Максимальная производительность на интенсивной ступени до 730 м³/ч*
- ▶ 3 ступени мощности + интенсивный режим
- ▶ Отвод воздуха по краям
- ▶ Автоматическое отключение интенсивного режима
- ▶ Уровень шума: 47–49–54–65 дБ**
- ▶ Акустическое давление: 34–36–41–52 дБ(А)***
- ▶ LED - освещение 2 x 1,5 Вт
- ▶ Металлический жирулавливающий фильтр, пригодный для мытья в посудомоечной машине
- ▶ Пластина из закаленного стекла поверх жирулавливающего фильтра
- ▶ Заслонка обратного напора
- ▶ Класс энергопотребления A+
- ▶ Сделано в Германии

Дополнительные принадлежности:

- ▶ DWZ0AK0A0 – Сменный угольный фильтр
- ▶ DWZ0AK0S0 – Комплект для работы вытяжки в режиме циркуляции с регенерацией свойств
- ▶ DWZ1AX5C6 – Комплект CleanAir для работы вытяжки в режиме циркуляции

Мощность подключения: 143 Вт

Кабель длиной 130 см с евровилкой

Размеры прибора (отвод воздуха) (В x Ш x Г): 928–1198 x 590 x 499 мм

Размеры прибора (циркуляция воздуха) (В x Ш x Г): 988–1258 x 590 x 499 мм

Serie | 4

Вытяжка для настенного монтажа
DWK68AK60T – черный
DWK68AK20T – белый

- ▶ Возможность работы в режиме отвода или циркуляции воздуха (требуется установка комплекта для работы вытяжки в режиме циркуляции)
- ▶ Сенсорное управление TouchControl
- ▶ Штуцер для отвода воздуха Ø 120 мм / 150 мм
- ▶ 3 ступени мощности + интенсивный режим
- ▶ Отвод воздуха по краям
- ▶ Максимальная производительность на интенсивной ступени: 750 м³/ч*
- ▶ Уровень шума: 41–58–65–68 дБ**
- ▶ Акустическое давление: 27–41–44–51 дБ(А)***
- ▶ LED-освещение 2 x 3 Вт
- ▶ Металлический жирулавливающий фильтр пригодный для мытья в посудомоечной машине
- ▶ Пластина из закаленного стекла поверх жирулавливающего фильтра
- ▶ Сделано в Турции

Дополнительные принадлежности:

- ▶ DWA0LKA – Сменный угольный фильтр

Мощность подключения: 216 Вт

Кабель длиной 120 см с евровилкой

Размеры прибора (отвод воздуха) (В x Ш x Г): 750–1080 x 596 x 403 мм

Размеры прибора (циркуляция воздуха) (В x Ш x Г): 860–1080 x 596 x 403 мм

* В соответствии DIN/EN 61591. ** На 1 pW, по DIN/EN 60704-2-13; в режиме отвода воздуха при диаметре штуцера 150 мм

*** На 20 pPa по DIN/EN 60704-2-13; в режиме отвода воздуха при диаметре штуцера 150 мм.



Serie | 4

Вытяжка для настенного монтажа
DWK095G60R – черный
DWK095G20R – белый

- ▶ Возможность работы в режиме отвода или циркуляции воздуха (требуется установка комплекта для работы вытяжки в режиме циркуляции)
- ▶ Сенсорное управление TouchControl
- ▶ Штуцер для отвода воздуха диаметром 120 / 150 мм
- ▶ Максимальная производительность на интенсивной ступени до 580 м³/ч*
- ▶ 3 ступени мощности
- ▶ Отвод воздуха по краям
- ▶ Уровень шума: 55 – 63 – 70 дБ**
- ▶ Акустическое давление: 41 – 49 – 56 дБ(A)***
- ▶ LED-освещение 2 x 3 Вт
- ▶ Металлический жирулавливающий фильтр, пригодный для мытья в посудомоечной машине
- ▶ Пластина из закаленного стекла поверх жирулавливающего фильтра
- ▶ Сделано в Турции

Дополнительные принадлежности:

- ▶ DWA0LK6A – Сменный угольный фильтр

Мощность подключения: 216 Вт

Кабель длиной 120 см с евровилкой

Размеры прибора (отвод воздуха) (В x Ш x Г): 750–1080 x 896 x 386 мм

Размеры прибора (циркуляция воздуха) (В x Ш x Г): 860–1080 x 896 x 386 мм



Serie | 4

Вытяжка для настенного монтажа
DWK66AJ20T – белый
DWK66AJ60T – черный

- ▶ Возможность работы в режиме отвода или циркуляции воздуха (требуется установка комплекта для работы вытяжки в режиме циркуляции)
- ▶ Сенсорное управление TouchControl
- ▶ Штуцер для отвода воздуха Ø 120 мм / 150 мм
- ▶ 3 ступени мощности
- ▶ Отвод воздуха по краям
- ▶ Максимальная производительность на интенсивной ступени: 640 м³/ч*
- ▶ Уровень шума: 47–59–64 дБ **
- ▶ Акустическое давление: 33–45–50 дБ(A)***
- ▶ LED-освещение 2 x 3 Вт
- ▶ Металлический жирулавливающий фильтр пригодный для мытья в посудомоечной машине
- ▶ Пластина из закаленного стекла поверх жирулавливающего фильтра
- ▶ Сделано в Турции

Дополнительные принадлежности:

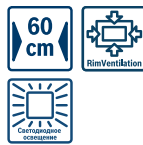
- ▶ DWA0LK6A - Сменный угольный фильтр

Мощность подключения: 216 Вт

Кабель длиной 120 см с евровилкой

Размеры прибора (отвод воздуха) (В x Ш x Г): 750–1080 x 596 x 386 мм

Размеры прибора (циркуляция воздуха) (В x Ш x Г): 860–1080 x 596 x 386 мм



Serie | 4

Вытяжка для настенного монтажа
DWK65AD70R – темно-серый
DWK65AD60R – черный
DWK65AD20R – белый

- ▶ Возможность работы в режиме отвода или циркуляции воздуха (требуется установка комплекта для работы вытяжки в режиме циркуляции)
- ▶ Сенсорное управление TouchControl
- ▶ Штуцер для отвода воздуха Ø 120 мм / 150 мм
- ▶ 3 ступени мощности
- ▶ Отвод воздуха по краям
- ▶ Максимальная производительность на интенсивной ступени:
DWK65AD70R – 540 м³/ч*
DWK65AD60R – 620 м³/ч*
DWK65AD20R – 620 м³/ч*
- ▶ Уровень шума: 48–61–66 дБ**
- ▶ Акустическое давление: 34-47-52 дБ(A)***
- ▶ LED-освещение 2 x 3 Вт
- ▶ Металлический жирулавливающий фильтр пригодный для мытья в посудомоечной машине
- ▶ Пластина из закаленного стекла поверх жирулавливающего фильтра
- ▶ Сделано в Турции

Дополнительные принадлежности:

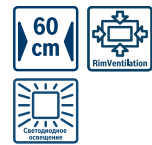
- ▶ DWA0LK6A - Сменный угольный фильтр

Мощность подключения: 216 Вт

Кабель длиной 120 см с евровилкой

Размеры прибора (отвод воздуха) (В x Ш x Г): 750–1080 x 596 x 386 мм

Размеры прибора (циркуляция воздуха) (В x Ш x Г): 860–1080 x 596 x 386 мм



Serie | 4

Вытяжка для настенного монтажа
DWK065G60R – черный
DWK065G20R – белый

- ▶ Возможность работы в режиме отвода или циркуляции воздуха (требуется установка комплекта для работы вытяжки в режиме циркуляции)
- ▶ Сенсорное управление TouchControl
- ▶ Штуцер для отвода воздуха диаметром 120 / 150 мм
- ▶ Максимальная производительность на интенсивной ступени до 530 м³/ч*
- ▶ 3 ступени мощности
- ▶ Отвод воздуха по краям
- ▶ Уровень шума: 55 – 61 – 70 дБ**
- ▶ Акустическое давление: 41 – 47 – 56 дБ(A)***
- ▶ LED-освещение 2 x 3 Вт
- ▶ Металлический жирулавливающий фильтр, пригодный для мытья в посудомоечной машине
- ▶ Пластина из закаленного стекла поверх жирулавливающего фильтра
- ▶ Сделано в Турции

Дополнительные принадлежности:

- ▶ DWA0LK6A – Сменный угольный фильтр

Мощность подключения: 216 Вт

Кабель длиной 120 см с евровилкой

Размеры прибора (отвод воздуха) (В x Ш x Г): 750–1080 x 596 x 386 мм

Размеры прибора (циркуляция воздуха) (В x Ш x Г): 860–1080 x 596 x 386 мм

* В соответствии DIN/EN 61591. ** На 1 pW, по DIN/EN 60704-2-13; в режиме отвода воздуха при диаметре штуцера 150 мм

*** На 20 µPa по DIN/EN 60704-2-13; в режиме отвода воздуха при диаметре штуцера 150 мм.



Serie | 4

Островная вытяжка

DIB97IM50 – нержавеющая сталь

- ▶ Возможность работы в режиме отвода или циркуляции воздуха (требуется установка комплекта для работы вытяжки в режиме циркуляции)
- ▶ Электронное управление TouchControl
- ▶ Штуцер для отвода воздуха Ø 120 / 150 мм
- ▶ 3 ступени мощности + интенсивный режим
- ▶ Максимальная производительность на интенсивной ступени до 760 м³/ч*
- ▶ Автоматическое отключение интенсивного режима
- ▶ Уровень шума: 45 – 51 – 57 – 68 дБ(А)**
- ▶ Акустическое давление: 32 – 38 – 44 – 55 дБ(А)***
- ▶ Дополнительная шумоизоляция
- ▶ Металлический жирулавливающий фильтр, пригодный для мытья в посудомоечной машине
- ▶ LED-освещение 4 x 1,5 Вт
- ▶ Заслонка обратного напора
- ▶ Сделано в Германии

Мощность подключения: 256 Вт

Кабель длиной 130 см с евровилкой

Размеры прибора (отвод воздуха) (В x Ш x Г): 744-924 x 898 x 600 мм

Размеры прибора (циркуляция воздуха) (В x Ш x Г): 744-1044 x 898 x 600 мм



Serie | 4

Вытяжка для настенного монтажа

DWB97FM50 – нержавеющая сталь

- ▶ Возможность работы в режиме отвода или циркуляции воздуха (требуется установка комплекта для работы вытяжки в режиме циркуляции)
- ▶ Электронное управление TouchControl
- ▶ Штуцер для отвода воздуха Ø 120 / 150 мм
- ▶ 3 ступени мощности + интенсивный режим
- ▶ Максимальная производительность на интенсивной ступени до 740 м³/ч*
- ▶ Уровень шума: 52-58-65-74 дБ**
- ▶ Акустическое давление: 39-45-52-61 дБ(А)***
- ▶ LED-освещение 2 x 1,5 Вт
- ▶ Металлический жирулавливающий фильтр пригодный для мытья в посудомоечной машине
- ▶ Заслонка обратного напора
- ▶ Автоматическое отключение интенсивной ступени
- ▶ Сделано в Германии

Мощность подключения: 255 Вт

Кабель длиной 130 см с евровилкой

Размеры прибора (отвод воздуха) (В x Ш x Г): 635-965 x 900 x 500 мм

Размеры прибора (циркуляция воздуха) (В x Ш x Г): 635-1075 x 900 x 500 мм



Serie | 2

Вытяжка для настенного монтажа

DWB66BC50 – нержавеющая сталь

- ▶ Возможность работы в режиме отвода или циркуляции воздуха (требуется установка комплекта для работы вытяжки в режиме циркуляции)
- ▶ Механическое управление, кнопки
- ▶ Штуцер для отвода воздуха Ø 120 / 150 мм
- ▶ 3 ступени мощности
- ▶ Максимальная производительность на интенсивной ступени до 620 м³/ч*
- ▶ Уровень шума: 48-54-69 дБ**
- ▶ Акустическое давление: 35-41-56 дБ(А)***
- ▶ LED-освещение 2 x 1,5 Вт
- ▶ Металлический жирулавливающий фильтр пригодный для мытья в посудомоечной машине
- ▶ Заслонка обратного напора
- ▶ Сделано в Германии

Мощность подключения: 220 Вт

Кабель длиной 130 см с евровилкой

Размеры прибора (отвод воздуха) (В x Ш x Г): 635-965 x 600 x 500 мм

Размеры прибора (циркуляция воздуха) (В x Ш x Г): 635-1075 x 600 x 500 мм



Serie | 2

Вытяжка для настенного монтажа

DWP64CC50R – нерж. сталь

- ▶ Возможность работы в режиме отвода или циркуляции воздуха (требуется установка комплекта для работы вытяжки в режиме циркуляции)
- ▶ Механическое управление, кнопки
- ▶ Штуцер для отвода воздуха диаметром 150 мм
- ▶ Макс. производительность на интенсивной ступени до 380 м³/ч*
- ▶ 3 ступени мощности
- ▶ Уровень шума: 53 – 57 – 64 дБ**
- ▶ Акустическое давление: 39 – 43 – 50 дБ(А)***
- ▶ LED - освещение 2 x 5 Вт
- ▶ Металлический жирулавливающий фильтр, пригодный для мытья в посудомоечной машине
- ▶ Сделано в Турции

Дополнительные принадлежности:

- ▶ DWA0KP6A – Угольный фильтр

Мощность подключения: 135 Вт

Кабель длиной 120 см с евровилкой

Размеры прибора (отвод воздуха) (В x Ш x Г): 790-1015 x 598 x 470 мм

Размеры прибора (циркуляция воздуха) (В x Ш x Г): 790-1015 x 598 x 470 мм

* В соответствии DIN/EN 61591. ** На 1 pW, по DIN/EN 60704-2-13; в режиме отвода воздуха при диаметре штуцера 150 мм

*** На 20 µPa по DIN/EN 60704-2-13; в режиме отвода воздуха при диаметре штуцера 150 мм.



Serie | 6

**Встраиваемая вытяжка
DFR067E51 – серебристый ******

- ▶ Выдвижной экран с возможностью установки декоративной панели из мебельного фронта или металла (дополнительная принадлежность)
- ▶ Возможность работы в режиме отвода или циркуляции воздуха (требуется установка специального комплекта)
- ▶ Механическое управление, кнопки
- ▶ Двухмоторная конструкция
- ▶ Высокоэффективный мотор EcoSilenceDrive
- ▶ 3 ступени мощности + 2 ступени интенсивного режима
- ▶ Максимальная производительность на интенсивной ступени до 720 м³/ч*
- ▶ Дисплей с индикацией уровня мощности
- ▶ Автоматическое отключение интенсивного режима
- ▶ Режим «Остаточный ход»
- ▶ Дополнительная шумоизоляция
- ▶ Уровень шума: 40–49–54–62–67 дБ**
- ▶ Акустическое давление: 27–36–41–49–54 дБ(А)***
- ▶ Металлический жирулавливающий фильтр, пригодный для мытья в посудомоечной машине
- ▶ Индикация насыщения фильтров
- ▶ LED-освещение 2 x 3 Вт
- ▶ Освещение SoftLight
- ▶ Функция Dimm
- ▶ Штуцер для отвода воздуха диаметром 120 / 150 мм
- ▶ Заслонка обратного напора
- ▶ Класс энергоэффективности A
- ▶ Сделано в Германии

Дополнительные принадлежности:

- ▶ DSZ4565 – Комплект для работы в режиме циркуляции
- ▶ DSZ4561 – Сменный угольный фильтр
- ▶ DSZ4655 – Декоративная фронтальная панель «Сталь»
- ▶ DSZ4665 – Декоративная фронтальная панель «Сталь» для Vario-пульта

Мощность подключения: 146 Вт

Кабель длиной 175 см с евровилкой

Размеры прибора (В x Ш x Г): 426 x 598 x 290 мм**Размеры ниши для встраивания (В x Ш x Г):** 385 x 524 x 290 мм

Serie | 6

**Встраиваемая вытяжка
DHL575C – серебристый**


- ▶ Возможность работы в режиме отвода или циркуляции воздуха (требуется установка специального комплекта)
- ▶ Электронное управление, кнопки
- ▶ Штуцер для отвода воздуха диаметром 120 / 150 мм.
- ▶ Максимальная производительность на интенсивной ступени до 615 м³/ч*
- ▶ 3 ступени мощности + интенсивный режим
- ▶ Уровень шума: 50–63–67–70 дБ**
- ▶ Акустическое давление: 36–49–53–56 дБ(А)***
- ▶ LED-освещение 2 x 1 Вт
- ▶ Заслонка обратного напора
- ▶ Отвод воздуха по краям
- ▶ Металлический жирулавливающий фильтр, пригодный для мытья в посудомоечной машине
- ▶ Пластина из полированной стали поверх жирулавливающего фильтра
- ▶ Автоматическое отключение интенсивного режима
- ▶ Функция «Остаточный ход»
- ▶ Класс энергопотребления* A
- ▶ Сделано в Италии

Дополнительные принадлежности:

- ▶ DHZ5605 - Комплект для работы вытяжки в режиме циркуляции
- ▶ DHZ5316 - Сменный угольный фильтр

Мощность подключения: 252 Вт,

Кабель длиной 150 см с евровилкой

Размеры прибора (В x Ш x Г): 418 x 520 x 300 мм**Размеры ниши для встраивания (В x Ш x Г):** 418 x 496 x 264 мм

Serie | 4

**Встраиваемая вытяжка
DHL555BL – серебристый**

- ▶ Возможность работы в режиме отвода или циркуляции воздуха (требуется установка специального комплекта)
- ▶ Ползунковый переключатель
- ▶ Двухмоторная конструкция
- ▶ Штуцер для отвода воздуха диаметром 120/150 мм
- ▶ Максимальная производительность до 620 м³/час*
- ▶ 3 ступени мощности + интенсивный режим
- ▶ Уровень шума: 38–49–56–68 дБ**
- ▶ Акустическое давление: 25–36–43–55 дБ(А)***
- ▶ LED-освещение 2 x 3 Вт
- ▶ Металлический жирулавливающий фильтр, пригодный для мытья в посудомоечной машине
- ▶ Сделано в Германии

Дополнительные принадлежности:

- ▶ DHZ7305 – Комплект для работы в режиме циркуляции

Мощность подключения: 206 Вт,

Кабель длиной 130 см с евровилкой

Размеры прибора (В x Ш x Г): 255 x 530 x 380 мм**Размеры ниши для встраивания (В x Ш x Г):** 255 x 500 x 350 мм

Serie | 4

**Встраиваемая вытяжка
DFM064A51 – серебристый**

- ▶ Выдвижной экран с декоративной панелью из металла (в комплекте)
- ▶ Возможность работы в режиме отвода или циркуляции воздуха (требуется установка специального комплекта)
- ▶ Механическое управление, кнопки
- ▶ Высокоэффективный мотор EcoSilenceDrive
- ▶ 3 ступени мощности + интенсивный режим
- ▶ Максимальная производительность на интенсивной ступени до 405 м³/ч*
- ▶ Автоматическое отключение интенсивного режима
- ▶ Режим «Остаточный ход»
- ▶ Уровень шума: 49–56–62–69 дБ**
- ▶ Акустическое давление: 36–43–49–56 дБ(А)***
- ▶ Металлический жирулавливающий фильтр, пригодный для мытья в посудомоечной машине
- ▶ LED освещение 2 x 2,15 Вт
- ▶ Штуцер для отвода воздуха диаметром 120 / 150 мм
- ▶ Заслонка обратного напора
- ▶ Класс энергоэффективности A
- ▶ Сделано в Германии

Дополнительные принадлежности:

- ▶ DSZ4545 – Комплект для работы в режиме циркуляции
- ▶ DSZ4551 – Сменный угольный фильтр


Мощность подключения: 76 Вт

Кабель длиной 175 см с евровилкой

Размеры прибора (В x Ш x Г): 203 x 598 x 290 мм**Размеры ниши для встраивания (В x Ш x Г):** 162 x 526 x 290 мм

* В соответствии DIN/EN 61591. ** На 1 pW, по DIN/EN 60704-2-13; в режиме отвода воздуха при диаметре штуцера 150 мм

*** На 20 µPa по DIN/EN 60704-2-13; в режиме отвода воздуха при диаметре штуцера 150 мм. **** В продаже до 01.04.2021года.



Serie | 2

**Встраиваемая вытяжка
DFM064W51 – серебристый**

- ▶ Вытяжка для монтажа в навесной шкаф шириной 60 см
- ▶ Выдвижной экран с декоративной панелью из металла (в комплекте)
- ▶ Возможность работы в режиме отвода воздуха или циркуляции
- ▶ Механическое управление
- ▶ Кулисные переключатели
- ▶ 3 ступени мощности
- ▶ Максимальная производительность на интенсивной ступени до 390 м³/ч*
- ▶ Уровень шума: 60 – 64 – 68 дБ**
- ▶ Акустическое давление: 47 – 50 – 54 db(A)***
- ▶ Металлический жирулавливающий фильтр, пригодный для мытья в посудомоечной машине
- ▶ Галогенное освещение 2 x 20 Вт
- ▶ Штуцер для отвода воздуха диаметром 120 / 150 мм
- ▶ Заслонка обратного напора
- ▶ Сделано в Германии

Дополнительные принадлежности:

- ▶ DSZ4545 – Комплект для работы в режиме циркуляции
- ▶ DSZ4551 – Сменный угольный фильтр

Мощность подключения: 145 Вт

Кабель длиной 175 см с евровилкой

Размеры прибора (В x Ш x Г): 203 x 598 x 290 мм**Размеры ниши для встраивания (В x Ш x Г):** 162 x 526 x 290 мм

Serie | 2

**Встраиваемая вытяжка
DLN53AA50 – нержавеющая сталь**

- ▶ Возможность работы в режиме отвода или циркуляции воздуха (требуется установка специального комплекта)
- ▶ Ползунковый переключатель
- ▶ Штуцер для отвода воздуха Ø 120 мм
- ▶ 3 ступени мощности
- ▶ Максимальная производительность на интенсивной ступени: 300 м³/ч*
- ▶ Уровень шума: 46-50-62 дБ**
- ▶ Акустическое давление: 32-36-48 дБ(A)***
- ▶ LED-освещение 2 x 3 Вт
- ▶ Металлический жирулавливающий фильтр пригодный для мытья в посудомоечной машине
- ▶ Сделано в Турции

Дополнительные принадлежности:

- ▶ DWZ0INOTO - Комплект для работы в режиме циркуляции
- ▶ DWZ0IN0AO - Сменный угольный фильтр

Мощность подключения: 121 Вт

Кабель длиной 150 см с евровилкой

Размеры прибора (В x Ш x Г): 208 x 534 x 300 мм**Размеры ниши для встраивания (В x Ш x Г):** 208 x 493 x 257 мм

Serie | 2

**Встраиваемая вытяжка
DNI642EQ**

- ▶ Возможность работы в режиме отвода воздуха или циркуляции
- ▶ Механическое управление, ползунковый переключатель
- ▶ Штуцер для отвода воздуха диаметром 120 / 150 мм
- ▶ Максимальная производительность на интенсивной ступени до 300 м³/ч*
- ▶ 3 ступени мощности
- ▶ Уровень шума: 50 – 56 – 62 дБ**
- ▶ Акустическое давление: 36 – 42 – 48 дБ(A)***
- ▶ Галогенное освещение 2 x 28 Вт
- ▶ Металлический жирулавливающий фильтр, пригодный для мытья в посудомоечной машине
- ▶ Сделано в Турции

Дополнительные принадлежности:

- ▶ DHZ2900 – Сменный угольный фильтр

Мощность подключения: 181 Вт

Кабель длиной 130 см с евровилкой

Размеры прибора (В x Ш x Г): 175 x 600 x 280 мм**Размеры ниши для встраивания (В x Ш x Г):**

135 x 598 x 264 мм

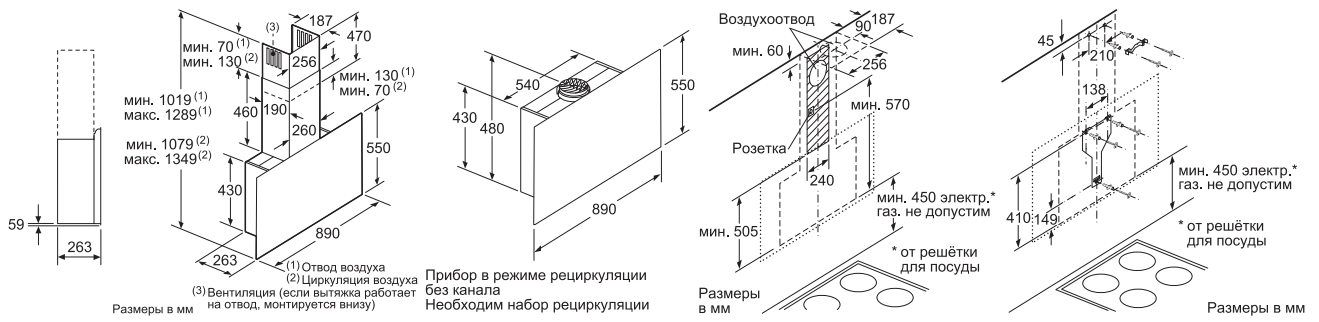
* - в соответствии DIN/EN 61591, ** - на 1 pW, по DIN/EN 60704-2-13; в режиме отвода воздуха при диаметре штуцера 150 мм

*** - на 20 µPa по DIN/EN 60704-2-13; в режиме отвода воздуха при диаметре штуцера 150 мм

Функция	Польза	Технические особенности
Активный угольный фильтр Никаких неприятных запахов на кухне	Высокая степень устранения неприятных запахов с помощью активного угольного фильтра при рециркуляции воздуха. В зависимости от индивидуальных особенностей использования фильтр может служить длительное время.	Поверхность активного угля связывает пахучие вещества. Очень мелкий размер частиц угля в фильтре увеличивает площадь поверхности, которая соприкасается с проходящим через фильтр воздухом.
Автоматический остаточный ход вентилятора Вентилятор продолжает вращение в течение 10 минут после выключения	Автоматический остаточный ход вентилятора удаляет запахи, оставшиеся в помещении после приготовления пищи.	Кухня проветривается в течение 10 минут после завершения приготовления пищи, затем вентилятор вытяжки автоматически выключается.
Интенсивный режим Быстрое устранение кухонных запахов	При использовании этого режима кухонные запахи устраняются особенно быстро.	Все вытяжки оборудованы вентиляторами с несколькими уровнями мощности, которые даже в интенсивном режиме производят лишь незначительный шум.
PerfectAirSensor	Избавляет от необходимости вручную регулировать уровень мощности.	PerfectAirSensor размещен на выходе моторной группы. Датчик измеряет интенсивность испарений и устанавливает необходимый уровень мощности вытяжки.
Мотор EcoSilenceDrive	Обеспечивает низкий уровень шума и высокую энергоэффективность.	Усовершенствованная бесщеточная конструкция отличается компактностью, оптимизированной формой лопастей двухпоточного вентилятора и применением мощного неодимового магнита.
Управление DirectSelect	Прямой доступ к уровням мощности и основным функциям.	Сенсорное управление выполнено в едином стиле с варочными панелями. На панели управления расположены сенсорные клавиши выбора уровня мощности, освещения и других функций. Есть индикация насыщения угольного и жирового фильтров.
Интервальный режим работы Кухня всегда проветрена	С помощью этой функции воздух в помещении всегда остается свежим.	В интервальном режиме кухня проветривается каждый час в течение 5 минут на самом низком уровне мощности.
Отвод воздуха по краям Эффективная очистка воздуха	Высокая мощность с оптимальной фильтрацией жира и простой очисткой фильтра. Фильтр прикрыт пластиной из полированной стали, что обеспечивает современный дизайн.	Прямое эффективное всасывание воздуха по внешнему краю фильтра без потери мощности. Более 85% жира осаждаются на фильтре. Фильтр пригоден для мытья в посудомоечной машине, а пластину из полированной стали легко протереть.
Металлический жирулавливающий фильтр Возможность удобной очистки в посудомоечной машине	Жирулавливающий фильтр для продолжительного использования. Просто помойте вручную или в посудомоечной машине и установите обратно.	В отличие от флисовых, металлические фильтры после накопления максимального количества жира могут быть очищены и использованы повторно. Некоторые вытяжки оснащены индикаторами заполнения фильтров.
Заслонка обратного напора Воздух попадает наружу без помех	Воздух отводится без помех наружу, а доступ наружному воздуху в помещение надежно закрыт.	Заслонка обратного напора предотвращает обратное поступление отводимого воздуха или поступление холодного воздуха с улицы/из вентиляционной шахты в помещение. При использовании в одной вентиляционной шахте нескольких устройств (например, в многоквартирных домах) заслонки обратного напора предотвращают поступление на кухню воздуха из шахты.
Индикация насыщения фильтра Как только фильтр заполнен, вы узнаете об этом	Точное определение времени для очистки фильтра.	Насыщение фильтра отображается соответствующей индикацией на дисплее вытяжки и звуковым сигналом.
Скошенный корпус Больше пространства для кулинара	Обеспечивает простор над варочной поверхностью, который так необходим при приготовлении любимых блюд.	Фронтальный край вытяжки не мешает наклоняться над варочной панелью. Мощность и другие технические характеристики при этом не страдают.
Галогенное освещение Хорошее освещение варочной поверхности	Галогенные источники света обеспечивают не только высокую яркость, но и низкое потребление электроэнергии.	Вытяжки оснащены несколькими лампами, которые расположены таким образом, чтобы наилучшим образом освещать варочную поверхность. В некоторых вытяжках яркость освещения можно настроить.
Очень тихая работа  49 dB ...  40 dB	Устройства работают так тихо, что их почти не слышно. На кухне установлено много бытовых приборов и лишний шум здесь ни к чему. Наши вытяжки работают практически бесшумно!	Современная конструкция моторов, двухпоточные вентиляторы и оптимизированное управление потоками воздуха обеспечивают низкий уровень шума, а дополнительная шумоизоляция делает вытяжки почти бесшумными.

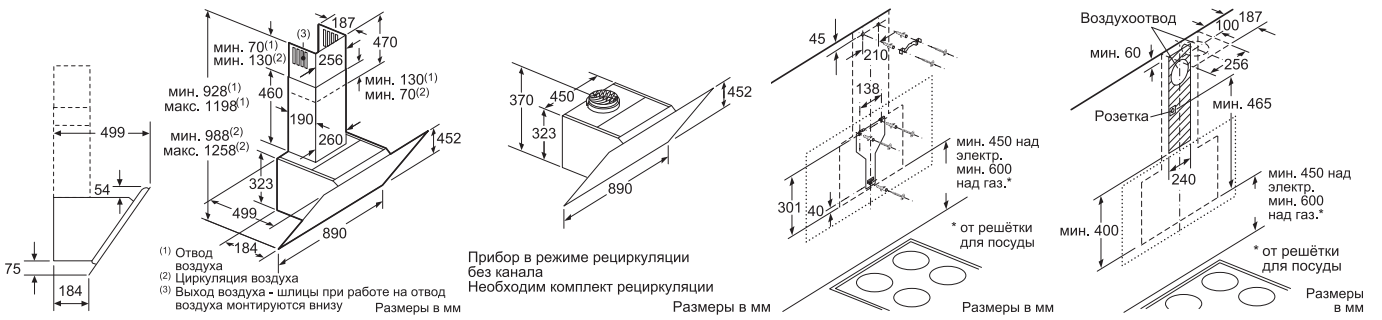
Вытяжка для настенного монтажа

DWF97RV60



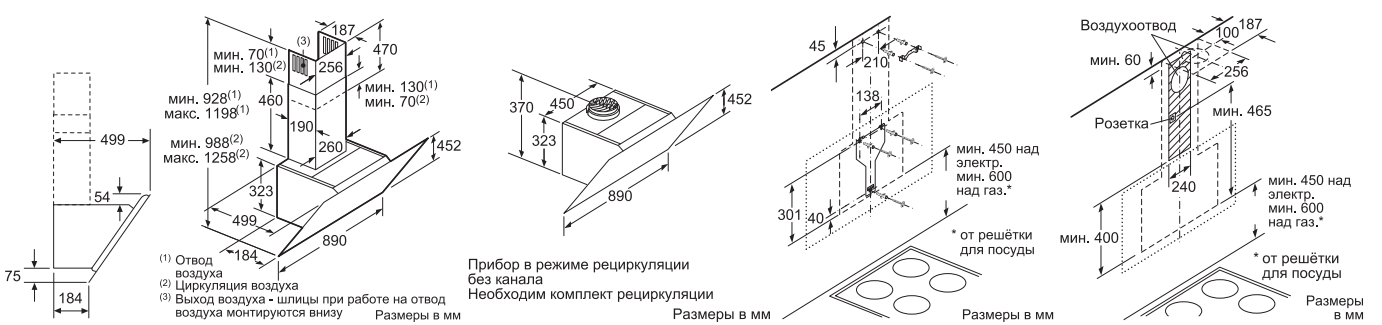
Вытяжка для настенного монтажа

DWK97JM20



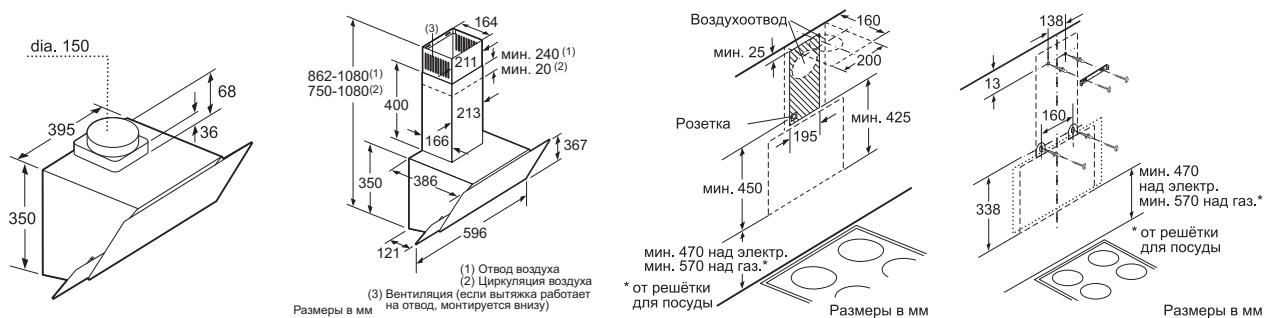
Вытяжка для настенного монтажа

DWK97JM60



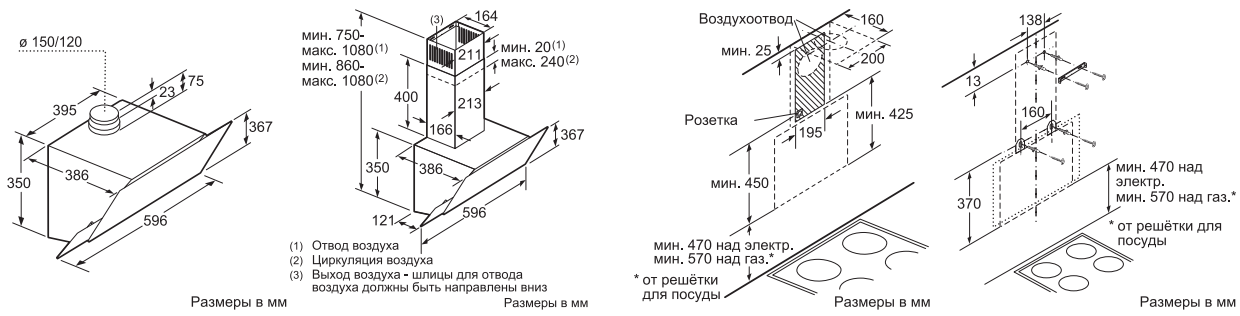
Вытяжка для настенного монтажа

DWK65AJ80R, DWK065G60R, DWK065G20R, DWK68AK60T, DWK68AK20T



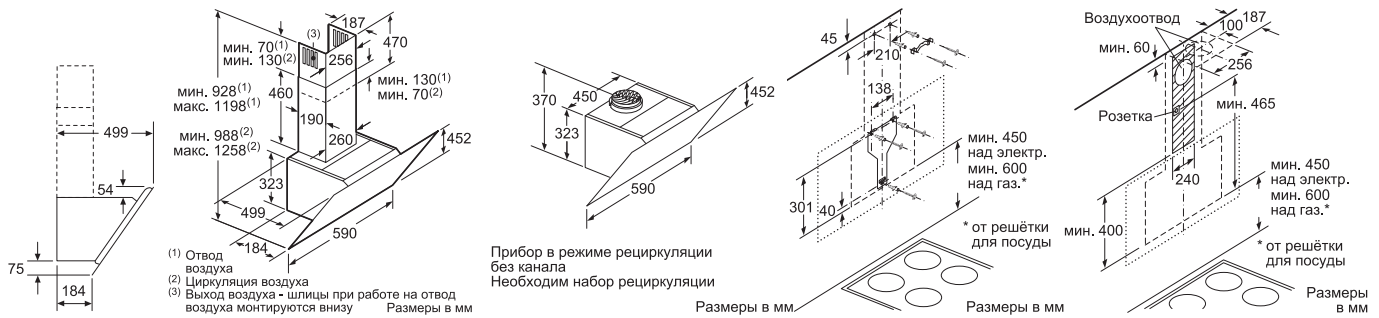
Вытяжка для настенного монтажа

DWK66AJ20T, DWK66AJ60T



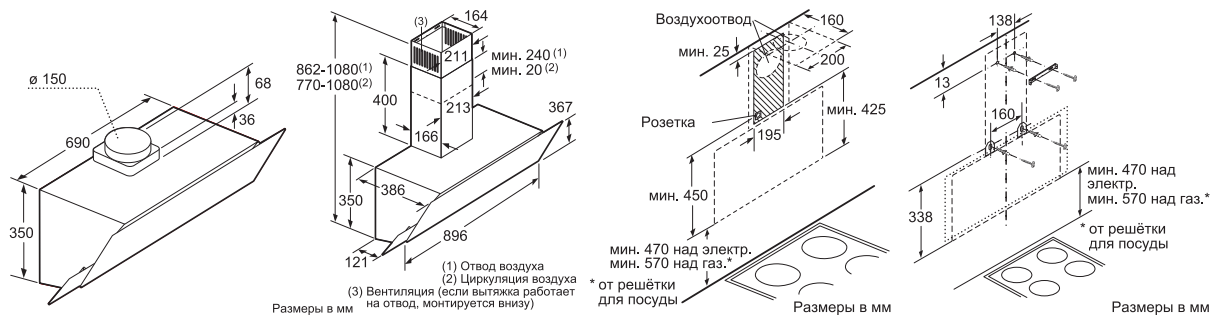
Вытяжка для настенного монтажа

DWK67JM60



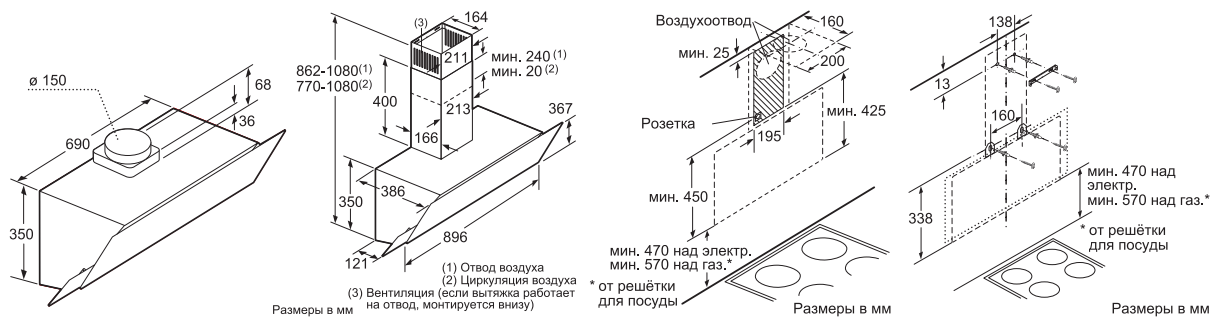
Вытяжка для настенного монтажа

DWK095G60R



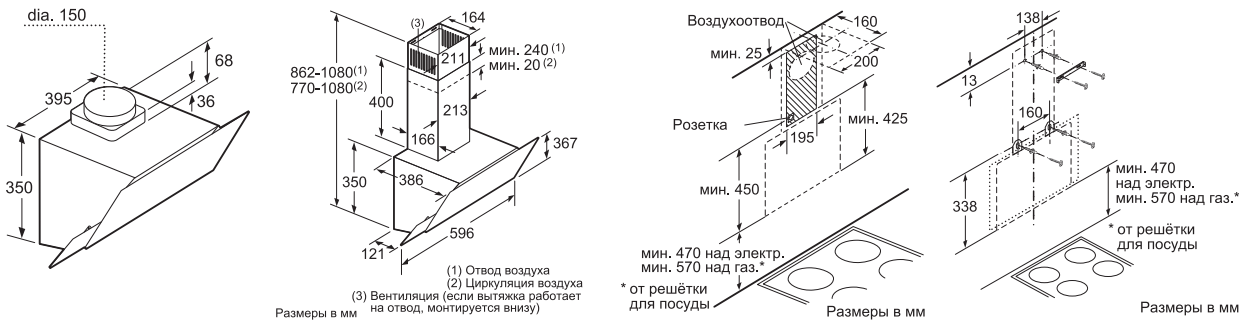
Вытяжка для настенного монтажа

DWK095G20R



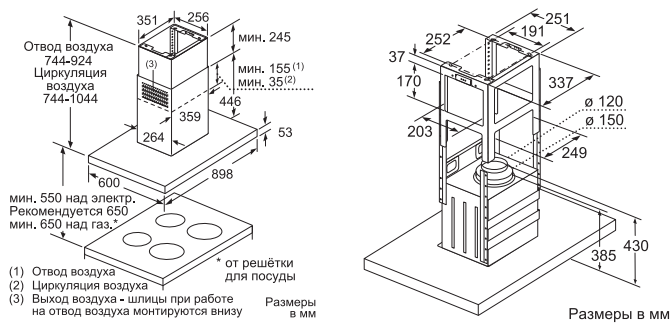
Вытяжка для настенного монтажа

DWK65AD60R, DWK65AD20R, DWK65AD70R



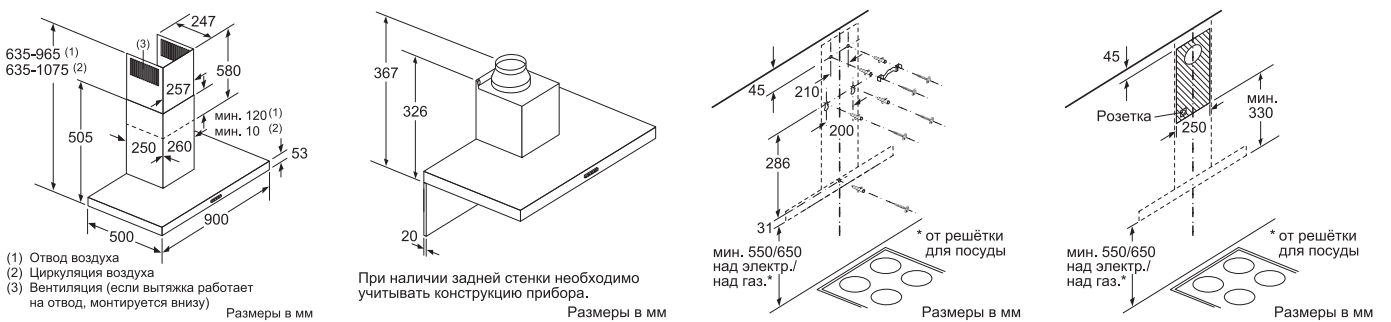
Островная вытяжка

DIB97IM50



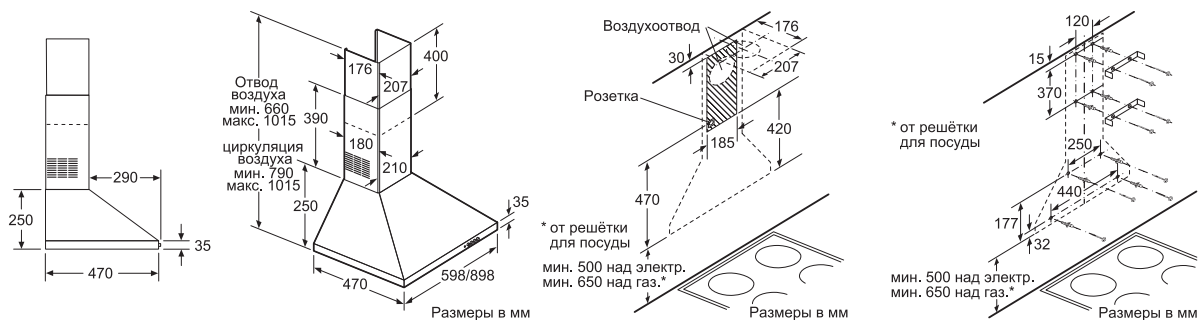
Вытяжка для настенного монтажа

DWB97FM50



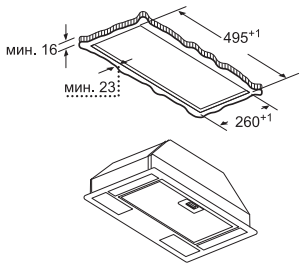
Вытяжка для настенного монтажа

DWP64CC50R

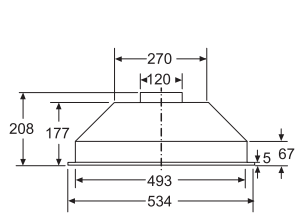


Встраиваемая вытяжка

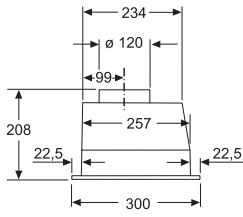
DLN53AA50



Размеры в мм



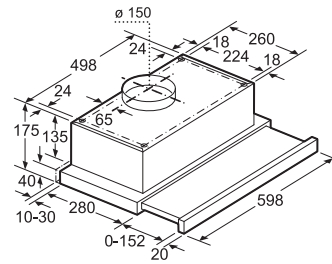
Размеры в мм



Размеры в мм

Встраиваемая вытяжка

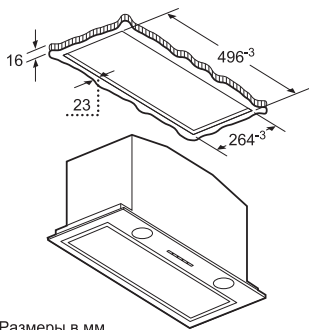
DHI642EQ



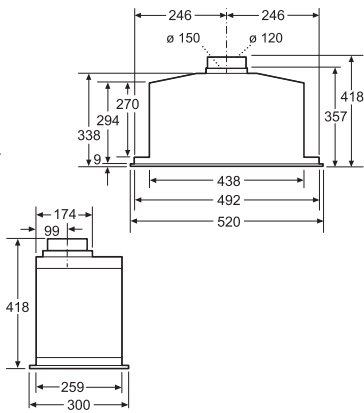
Размеры в мм

Встраиваемая вытяжка

DHL575C

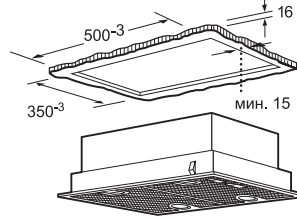


Размеры в мм

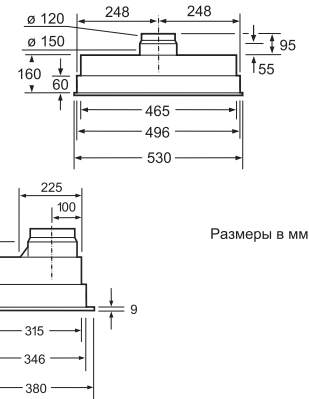


Встраиваемая вытяжка

DHL555BL



Размеры в мм

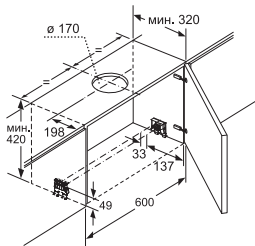


Размеры в мм

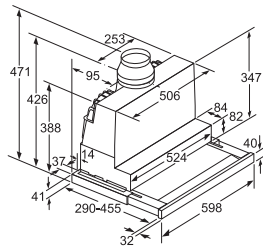
Размеры в мм

Встраиваемая вытяжка

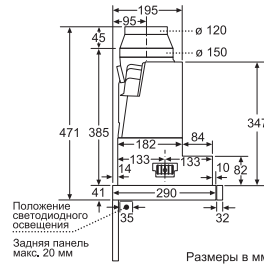
DFR067E51



Размеры в мм



Размеры в мм

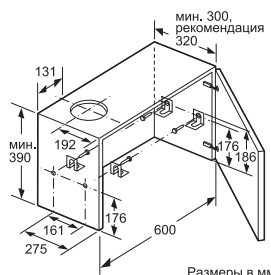


Размеры в мм

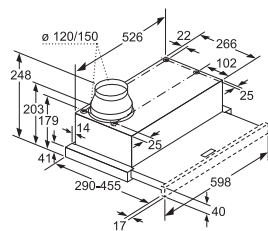
Положение светодиодного освещения
Задняя панель макс. 20 мм

Встраиваемая вытяжка

DFM064A51, DFM064W51



Размеры в мм



Размеры в мм



Положение светодиодного освещения
Задняя панель макс. 20 мм
X: в зависимости от оснащения
Размеры в мм

Холодильники и морозильники.





10 лет
гарантия
на компрессор



10 лет
гарантия
на компрессор

Serie | 8
Встраиваемый холодильник
KIF86ND20R



- ▶ Сенсорная панель с LCD дисплеем
- ▶ Электронная регулировка и контроль температуры
- ▶ Дверной упор правый, перенавешиваемый
- ▶ Фиксированный фронт
- ▶ NoFrost в морозильном отделении
- ▶ Компрессоров 1, Контуров охлаждения 2
- ▶ Полезный объем общий 223 л
- ▶ Режим «Отпуск»
- ▶ Акустическая сигнализация в состоянии открытой двери
- ▶ Полезный объем холодильной камеры 156 л
- ▶ Боковое TwinLED освещение с эффектом плавного включения
- ▶ Кол-во полок/перенавешиваемые: 2/2
- ▶ Система выдвижных полок easyAccess
- ▶ Отделение для молочных продуктов
- ▶ 3 подставки для яиц
- ▶ Зона свежести для Рыбы и Мяса VitaFresh Pro (с регулировкой температуры) на телескопических направляющих
- ▶ Зона свежести VitaFresh Pro для Овощей и Фруктов (с регулировкой влажности) на телескопических направляющих
- ▶ «Металлические» аппликации на полках
- ▶ Режим суперохлаждения
- ▶ Полезный объем морозильной камеры: 67 л
- ▶ Кол-во отделений: 3
- ▶ Мощность замораживания: 13 кг / 24 ч
- ▶ Длительность хранения при отключении электроэнергии: 13 ч
- ▶ bigBox – большой ящик в морозильной камере
- ▶ Лоток для льда с крышкой
- ▶ Аккумулятор холода шт 2
- ▶ Режим суперзамораживания
- ▶ Сделано в Германии

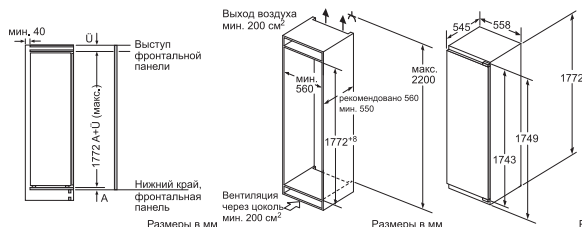
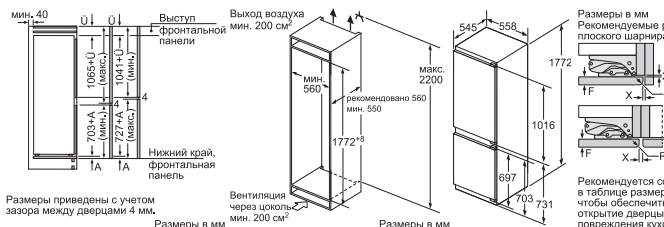
Мощность подключения 90 Вт
Длина кабеля см 230 см
Климатический класс SN-ST
Энергопотребление в год 232 кВт/ч
Уровень шума 36 дБ
Размеры прибора (В x Ш x Г): 1772 x 558 x 545
Размеры ниши (В x Ш x Г): 1775 x 560 x 550

Serie | 8
Встраиваемый холодильник
KIF81PD20R



- ▶ Сенсорная панель с LCD дисплеем
- ▶ Электронная регулировка и контроль температуры
- ▶ Дверной упор правый, перенавешиваемый
- ▶ Фиксированный фронт
- ▶ Капельная система охлаждения
- ▶ Компрессоров 1, Контуров охлаждения 1
- ▶ Полезный объем общий 289 л
- ▶ Акустическая сигнализация в состоянии открытой двери
- ▶ Полезный объем холодильной камеры 289 л
- ▶ Боковое TwinLED освещение с эффектом плавного включения
- ▶ Кол-во полок/перенавешиваемые: 6/6
- ▶ Система выдвижных полок easyAccess
- ▶ Отделение для молочных продуктов
- ▶ 3 подставки для яиц
- ▶ Зона свежести для Рыбы и Мяса VitaFresh Pro (с регулировкой температуры) на телескопических направляющих
- ▶ Зона свежести VitaFresh Pro для Овощей и Фруктов (с регулировкой влажности) на телескопических направляющих
- ▶ «Металлические» аппликации на полках
- ▶ Режим суперохлаждения
- ▶ Полезный объем морозильной камеры:
- ▶ Сделано в Германии

Мощность подключения 90 Вт
Длина кабеля см 230 см
Климатический класс SN-T
Энергопотребление в год 131 кВт/ч
Уровень шума 37 дБ
Размеры прибора (В x Ш x Г): 1772 x 558 x 545
Размеры ниши (В x Ш x Г): 1775 x 560 x 550





10 лет
гарантия
на компрессор



10 лет
гарантия
на компрессор



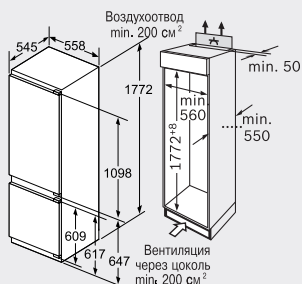
10 лет
гарантия
на компрессор

Serie | 6
Встраиваемый холодильник
KIS87AF30R



- ▶ Панель с LCD дисплеем
- ▶ Электронная регулировка и контроль температуры
- ▶ Дверной упор правый, перенавешиваемый
- ▶ Фиксированный фронт
- ▶ Система охлаждения: Капельная
- ▶ Компрессоров 1, Контуров охлаждения 2
- ▶ Полезный объем общий: 272 л
- ▶ Режим «Отпуск»
- ▶ Акустическая сигнализация в состоянии открытой двери в холодильном и морозильном отделении
- ▶ Полезный объем холодильной камеры: 211 л
- ▶ Кол-во полок/из них перенавешиваемые: 5/4
- ▶ Отделение для молочных продуктов
- ▶ 3 подставки для яиц
- ▶ Зона свежести для овощей и фруктов VitaFresh Plus (с регулировкой влажности)
- ▶ «Металлические» аппликации на полках
- ▶ Режим суперохлаждения
- ▶ Полезный объем морозильной камеры: 61 л
- ▶ Кол-во отделений: 2
- ▶ Мощность замораживания 7 кг /24
- ▶ Длительность хранения при отключении электроэнергии: 26 ч
- ▶ bigBox – большой ящик в морозильной камере
- ▶ Лоток для льда с крышкой
- ▶ Аккумулятор холода 2 шт
- ▶ Календарь хранения продуктов
- ▶ Режим суперзамораживания
- ▶ Сделано в Германии

Мощность подключения: 90 Вт
Длина кабеля 230 см
Климатический класс: SN-T
Энергопотребление в год: 205,13 кВт/ч
Уровень шума: 36 дБ
Размеры прибора (В х Ш х Г): 1772x558x545 мм
Размеры ниши (В х Ш х Г): 1775x560x550 мм

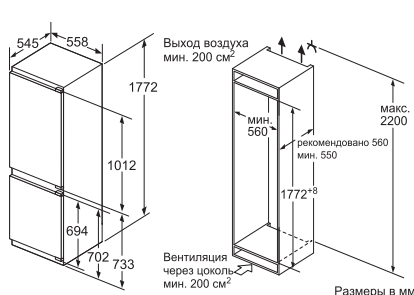


Serie | 6
Встраиваемый холодильник
KIS86AF20R



- ▶ Панель с LCD дисплеем
- ▶ Электронная регулировка и контроль температуры
- ▶ Дверной упор правый, перенавешиваемый
- ▶ Фиксированный фронт
- ▶ Система охлаждения: Капельная
- ▶ Компрессоров 1, Контуров охлаждения 2
- ▶ Полезный объем общий: 265 л
- ▶ Режим «Отпуск»
- ▶ Акустическая сигнализация в состоянии открытой двери в холодильном и морозильном отделении
- ▶ Полезный объем холодильной камеры: 191 л
- ▶ Кол-во полок/из них перенавешиваемые: 5/4
- ▶ Отделение для молочных продуктов
- ▶ 3 подставки для яиц
- ▶ Зона свежести для овощей и фруктов VitaFresh Plus (с регулировкой влажности)
- ▶ «Металлические» аппликации на полках
- ▶ Режим суперохлаждения
- ▶ Полезный объем морозильной камеры: 74 л
- ▶ Кол-во отделений: 3
- ▶ Мощность замораживания 7 кг /24
- ▶ Длительность хранения при отключении электроэнергии: 32 ч
- ▶ Ящик bigBox
- ▶ Лоток для льда с крышкой
- ▶ Аккумулятор холода 2 шт
- ▶ Календарь хранения продуктов
- ▶ Режим суперзамораживания
- ▶ Сделано в Германии

Мощность подключения: 90 Вт
Длина кабеля 230 см
Климатический класс: SN-ST
Энергопотребление в год: 217,91 кВт/ч
Уровень шума: 36 дБ
Размеры прибора (В х Ш х Г): 1772x558x545 мм
Размеры ниши (В х Ш х Г): 1775x560x550 мм

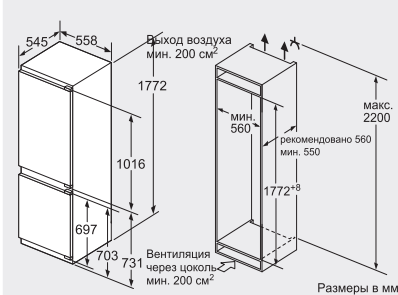


Serie | 6
Встраиваемый холодильник
KIN86HD20R



- ▶ Панель с LCD дисплеем
- ▶ Электронная регулировка и контроль температуры
- ▶ Дверной упор правый, перенавешиваемый
- ▶ Фиксированный фронт
- ▶ Помощь при закрытии
- ▶ Система охлаждения: NoFrost в морозильном отделении
- ▶ Компрессоров 1, Контуров охлаждения 2
- ▶ Полезный объем общий: 255 л
- ▶ Режим «Отпуск»
- ▶ Акустическая сигнализация в состоянии открытой двери в холодильном и морозильном отделении
- ▶ Полезный объем холодильной камеры: 188 л
- ▶ Кол-во полок/из них перенавешиваемые: 5/4
- ▶ Отделение для молочных продуктов
- ▶ 3 подставки для яиц
- ▶ Зона свежести для овощей и фруктов VitaFresh Plus (с регулировкой влажности)
- ▶ «Металлические» аппликации на полках
- ▶ Режим суперохлаждения
- ▶ Полезный объем морозильной камеры: 67 л
- ▶ Кол-во отделений: 3
- ▶ Мощность замораживания 8 кг /24
- ▶ Длительность хранения при отключении электроэнергии: 13 ч
- ▶ Ящик bigBox
- ▶ Лоток для льда с крышкой
- ▶ Аккумулятор холода 2 шт
- ▶ Календарь хранения продуктов
- ▶ Режим суперзамораживания
- ▶ Сделано в Германии

Мощность подключения: 90 Вт
Длина кабеля 230 см
Климатический класс: SN-ST
Энергопотребление в год: 220,83 кВт/ч
Уровень шума: 39 дБ
Размеры прибора (В х Ш х Г): 1772x558x545 мм
Размеры ниши (В х Ш х Г): 1775x560x550 мм



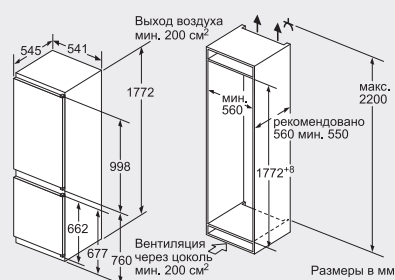


Serie | 4
Встраиваемый холодильник
KIN86VS20R



- ▶ Панель с LCD дисплеем
- ▶ Электронная регулировка и контроль температуры
- ▶ Дверной упор правый, перенавешиваемый
- ▶ Скользящие направляющие
- ▶ Система охлаждения: NoFrost в морозильном отделении
- ▶ Компрессоров 1, Контуров охлаждения 1
- ▶ Полезный объем общий: 255 л
- ▶ Акустическая сигнализация в состоянии открытой двери в холодильном и морозильном отделении
- ▶ Полезный объем холодильной камеры: 188 л
- ▶ Кол-во полок/из них перенавешиваемые: 4/3
- ▶ 3 подставки для яиц
- ▶ Ящик MultiBox для овощей и фруктов
- ▶ «Металлические» аппликации на полках
- ▶ Полезный объем морозильной камеры: 67 л
- ▶ Кол-во отделений: 3
- ▶ Мощность замораживания 8 кг /24
- ▶ Длительность хранения при отключении электроэнергии: 13 ч
- ▶ Ящик bigBox
- ▶ Лоток для льда с крышкой
- ▶ Аккумулятор холода 2 шт
- ▶ Календарь хранения продуктов
- ▶ Режим суперзамораживания
- ▶ Сделано в Германии

Мощность подключения: 90 Вт
Длина кабеля 230 см
Климатический класс: SN-ST
Энергопотребление в год: 221,56 кВт/ч
Уровень шума: 39 дБ
Размеры прибора (В x Ш x Г): 1772x541x545 мм
Размеры ниши (В x Ш x Г): 1775x560x550 мм

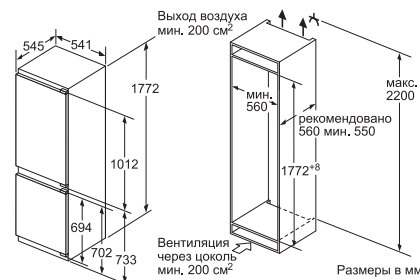


Serie | 4
Встраиваемый холодильник
KIN86VF20R



- ▶ Панель с LCD дисплеем
- ▶ Электронная регулировка и контроль температуры
- ▶ Дверной упор правый, перенавешиваемый
- ▶ Фиксированный фронт
- ▶ Система охлаждения: NoFrost в морозильном отделении
- ▶ Компрессоров 1, Контуров охлаждения 1
- ▶ Полезный объем общий: 255 л
- ▶ Акустическая сигнализация в состоянии открытой двери в холодильном и морозильном отделении
- ▶ Полезный объем холодильной камеры: 188 л
- ▶ Кол-во полок/из них перенавешиваемые: 4/3
- ▶ 3 подставки для яиц
- ▶ Ящик MultiBox для овощей и фруктов
- ▶ «Металлические» аппликации на полках
- ▶ Полезный объем морозильной камеры: 67 л
- ▶ Кол-во отделений: 3
- ▶ Мощность замораживания 8 кг /24
- ▶ Длительность хранения при отключении электроэнергии: 13 ч
- ▶ bigBox – большой ящик в морозильной камере
- ▶ Лоток для льда с крышкой
- ▶ Аккумулятор холода 2 шт
- ▶ Календарь хранения продуктов
- ▶ Режим суперзамораживания
- ▶ Сделано в Германии

Мощность подключения: 90 Вт
Длина кабеля 230 см
Климатический класс: SN-ST
Энергопотребление в год: 221,56 кВт/ч
Уровень шума: 39 дБ
Размеры прибора (В x Ш x Г): 1772x541x545 мм
Размеры ниши (В x Ш x Г): 1775x560x550 мм

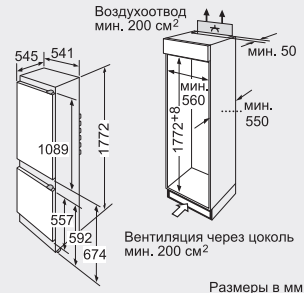


Serie | 4
Встраиваемый холодильник
KIV38X22RU



- ▶ Электронная регулировка и контроль температуры
- ▶ Дверной упор правый, перенавешиваемый
- ▶ Скользящие направляющие
- ▶ Система охлаждения: Капельная
- ▶ Компрессоров 1, Контуров охлаждения 1
- ▶ Полезный объем общий: 277 л
- ▶ Акустическая сигнализация в состоянии открытой двери в холодильном и морозильном отделении
- ▶ Полезный объем холодильной камеры: 217 л
- ▶ Кол-во полок/из них перенавешиваемые: 5/4
- ▶ 3 подставки для яиц
- ▶ Ящик для овощей и фруктов
- ▶ «Металлические» аппликации на полках
- ▶ Полезный объем морозильной камеры: 60 л
- ▶ Кол-во отделений: 3
- ▶ Мощность замораживания 6 кг /24
- ▶ Длительность хранения при отключении электроэнергии: 13 ч
- ▶ Лоток для льда с крышкой
- ▶ Календарь хранения продуктов
- ▶ Сделано в Германии

Мощность подключения: 90 Вт
Длина кабеля 230 см
Климатический класс: SN-ST
Энергопотребление в год: 275,94 кВт/ч
Уровень шума: 40 дБ
Размеры прибора (В x Ш x Г): 1772x541x545 мм
Размеры ниши (В x Ш x Г): 1775x562x550 мм





10 лет
гарантия



10 лет
гарантия



10 лет
гарантия

Serie | 2

**Встраиваемый холодильник
KIV38X20RU**



- ▶ Электронная регулировка и контроль температуры
- ▶ Дверной упор правый, перенавешиваемый
- ▶ Скользящие направляющие
- ▶ Система охлаждения: Капельная
- ▶ Компрессоров 1, Контуров охлаждения 1
- ▶ Полезный объем общий: 277 л
- ▶ Акустическая сигнализация в состоянии открытой двери в холодильном и морозильном отделении
- ▶ Полезный объем холодильной камеры: 217 л
- ▶ Кол-во полок/из них перенавешиваемые: 5/4
- ▶ 3 подставки для яиц
- ▶ Подвесной контейнер на полке
- ▶ Подвесная полка на 4 бутылки
- ▶ Ящик для овощей и фруктов
- ▶ «Металлические» аппликации на полках
- ▶ Полезный объем морозильной камеры: 60 л
- ▶ Кол-во отделений: 3
- ▶ Мощность замораживания 3 кг /24
- ▶ Длительность хранения при отключении электроэнергии: 13 ч
- ▶ Лоток для льда с крышкой
- ▶ Календарь хранения продуктов
- ▶ Сделано в Германии

Мощность подключения: 90 Вт

Длина кабеля 230 см

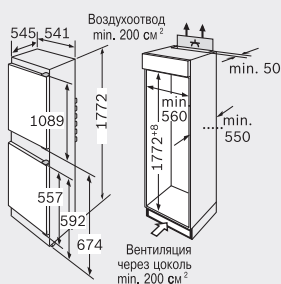
Климатический класс: ST

Энергопотребление в год: 274,85 кВт/ч

Уровень шума: 40 дБ

Размеры прибора (В x Ш x Г): 1772x541x545 мм

Размеры ниши (В x Ш x Г): 1775x562x550 мм



Serie | 6

**Встраиваемый холодильник
KIL82AF30R**



- ▶ Панель с LCD дисплеем
- ▶ Электронная регулировка и контроль температуры
- ▶ Дверной упор правый, перенавешиваемый
- ▶ Фиксированный фронт
- ▶ Система охлаждения: Капельная
- ▶ Компрессоров 1, Контуров охлаждения 1
- ▶ Полезный объем общий: 287 л
- ▶ Акустическая сигнализация в состоянии открытой двери
- ▶ Полезный объем холодильной камеры: 252 л
- ▶ Кол-во полок/из них перенавешиваемые: 5/4
- ▶ Отделение для молочных продуктов
- ▶ 3 подставки для яиц
- ▶ Зона свежести для рыбы и мяса VitaFresh Plus
- ▶ Зона свежести для овощей и фруктов VitaFresh Plus (с регулировкой влажности)
- ▶ «Металлические» аппликации на полках
- ▶ Режим суперохлаждения
- ▶ Полезный объем морозильной камеры: 35 л
- ▶ Кол-во отделений: 2
- ▶ Мощность замораживания 3 кг /24
- ▶ Длительность хранения при отключении электроэнергии: 22 ч
- ▶ Лоток для льда с крышкой
- ▶ Календарь хранения продуктов
- ▶ Сделано в Германии

Мощность подключения: 90 Вт

Длина кабеля 230 см

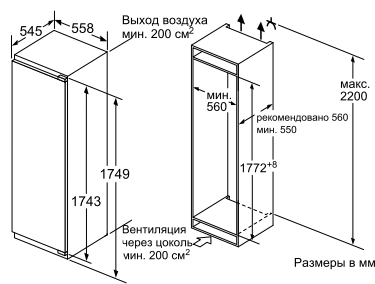
Климатический класс: SN-ST

Энергопотребление в год: 210,24 кВт/ч

Уровень шума: 36 дБ

Размеры прибора (В x Ш x Г): 1772x558x545 мм

Размеры ниши (В x Ш x Г): 1775x560x550 мм



Serie | 6

**Встраиваемый холодильник
KIR81AF20R**



- ▶ Панель с LCD дисплеем
- ▶ Электронная регулировка и контроль температуры
- ▶ Дверной упор правый, перенавешиваемый
- ▶ Фиксированный фронт
- ▶ Система охлаждения: Капельная
- ▶ Компрессоров 1, Контуров охлаждения 1
- ▶ Полезный объем общий: 319 л
- ▶ Акустическая сигнализация в состоянии открытой двери
- ▶ Полезный объем холодильной камеры: 319 л
- ▶ AirFreshFilter
- ▶ Кол-во полок/из них перенавешиваемые: 7/6
- ▶ Отделение для молочных продуктов
- ▶ 3 подставки для яиц
- ▶ Широкая полка на 5 бутылок
- ▶ Зона свежести для рыбы и мяса VitaFresh Plus
- ▶ Зона свежести для овощей и фруктов VitaFresh Plus (с регулировкой влажности)
- ▶ «Металлические» аппликации на полках
- ▶ Режим суперохлаждения
- ▶ Сделано в Германии

Мощность подключения: 90 Вт

Длина кабеля 230 см

Климатический класс: SN-T

Энергопотребление в год: 115,71 кВт/ч

Уровень шума: 37 дБ

Размеры прибора (В x Ш x Г): 1772x558x545 мм

Размеры ниши (В x Ш x Г): 1775x560x550 мм



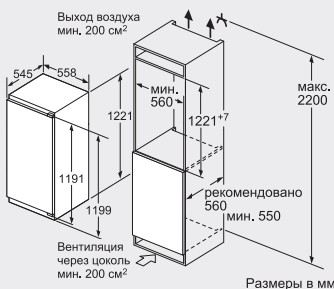


Serie | 6
Встраиваемый холодильник
KIR41AF20R



- ▶ Панель с LCD дисплеем
- ▶ Электронная регулировка и контроль температуры
- ▶ Дверной упор правый, перенавешиваемый
- ▶ Фиксированный фронт
- ▶ Система охлаждения: Капельная
- ▶ Компрессоров 1, Контуров охлаждения 1
- ▶ Полезный объем общий: 211 л
- ▶ Акустическая сигнализация в состоянии открытой двери
- ▶ AirFreshFilter
- ▶ Кол-во полок/из них перенавешиваемые: 6/5
- ▶ Отделение для молочных продуктов
- ▶ 3 подставки для яиц
- ▶ Зона свежести для овощей и фруктов VitaFresh Plus (с регулировкой влажности)
- ▶ «Металлические» аппликации на полках
- ▶ Режим суперохлаждения
- ▶ Сделано в Германии

Мощность подключения: 90 Вт
 Длина кабеля 230 см
 Климатический класс: SN-T
 Энергопотребление в год: 104,03 кВт/ч
 Уровень шума: 33 дБ
Размеры прибора (В х Ш х Г): 1221x558x545 мм
Размеры ниши (ВхШхГ): 1225x560x550 мм

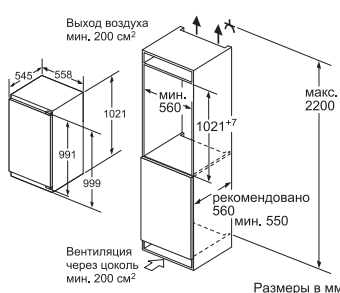


Serie | 6
Встраиваемый холодильник
KIR31AF30R



- ▶ Панель с LCD дисплеем
- ▶ Электронная регулировка и контроль температуры
- ▶ Дверной упор правый, перенавешиваемый
- ▶ Фиксированный фронт
- ▶ Система охлаждения: Капельная
- ▶ Компрессоров 1, Контуров охлаждения 1
- ▶ Полезный объем общий: 174 л
- ▶ Акустическая сигнализация в состоянии открытой двери
- ▶ Кол-во полок/из них перенавешиваемые: 5/4
- ▶ Отделение для молочных продуктов
- ▶ 3 подставки для яиц
- ▶ Зона свежести для овощей и фруктов VitaFresh Plus (с регулировкой влажности)
- ▶ «Металлические» аппликации на полках
- ▶ Режим суперохлаждения
- ▶ Сделано в Германии

Мощность подключения: 90 Вт
 Длина кабеля 230 см
 Климатический класс: SN-T
 Энергопотребление в год: 99,65 кВт/ч
 Уровень шума: 33 дБ
Размеры прибора (В х Ш х Г): 1021x558x545 мм
Размеры ниши (ВхШхГ): 1025x560x550 мм

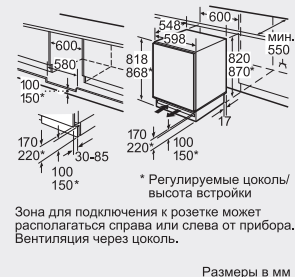


Serie | 6
Встраиваемый холодильник
KUR15A50RU



- ▶ Электронная регулировка и контроль температуры
- ▶ Дверной упор правый, перенавешиваемый
- ▶ Фиксированный фронт
- ▶ Система охлаждения: Капельная
- ▶ Компрессоров 1, Контуров охлаждения 1
- ▶ Полезный объем общий: 138 л
- ▶ Акустическая сигнализация в состоянии открытой двери
- ▶ Кол-во полок/из них перенавешиваемые: 3/2
- ▶ 3 подставки для яиц
- ▶ Ящик для овощей и фруктов
- ▶ «Металлические» аппликации на полках
- ▶ Сделано в Германии

Мощность подключения: 90 Вт
 Длина кабеля 230 см
 Климатический класс: SN-ST
 Энергопотребление в год: 117,17 кВт/ч
 Уровень шума: 38 дБ
Размеры прибора (В х Ш х Г): 820x598x548 мм
Размеры ниши (ВхШхГ): 820x600x550 мм





10 лет
гарантия



10 лет
гарантия



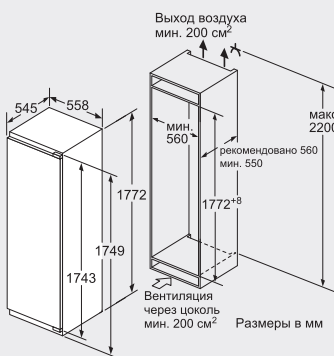
10 лет
гарантия

Serie | 6
Встраиваемый морозильник
GIN81AE20R



- ▶ Панель с LCD дисплеем
- ▶ Электронная регулировка и контроль температуры
- ▶ Дверной упор левый, перенавешиваемый
- ▶ Фиксированный фронт
- ▶ Система охлаждения: Full NoFrost
- ▶ Компрессоров 1, Контуров охлаждения 1
- ▶ Полезный объем общий: 211 л
- ▶ Акустическая сигнализация в состоянии открытой двери в морозильном отделении
- ▶ Кол-во отделений: 7
- ▶ Мощность замораживания: 20 кг /24
- ▶ Длительность хранения при отключении электроэнергии: 22 ч
- ▶ Два ящика bigBox
- ▶ Лоток для льда с крышкой
- ▶ Аккумулятор холода 2 шт
- ▶ Календарь хранения продуктов
- ▶ Режим суперзамораживания
- ▶ Сделано в Германии

Мощность подключения: 120 W
Длина кабеля: 230 см
Климатический класс: SN-T
Энергопотребление в год: 242,73 кВт/ч
Уровень шума: 36 дБ
Размеры прибора (В x Ш x Г): 1772 x 558 x 545
Размеры ниши (В x Ш x Г): 1775 x 560 x 550

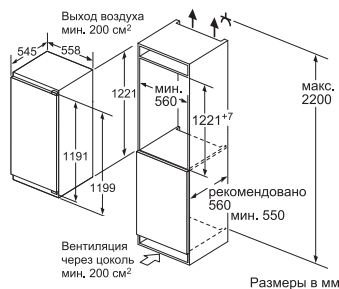


Serie | 6
Встраиваемый морозильник
GIN41AE20R



- ▶ Панель с LCD дисплеем
- ▶ Электронная регулировка и контроль температуры
- ▶ Дверной упор левый, перенавешиваемый
- ▶ Фиксированный фронт
- ▶ Система охлаждения: Full NoFrost
- ▶ Компрессоров 1, Контуров охлаждения 1
- ▶ Полезный объем общий: 127 л
- ▶ Акустическая сигнализация в состоянии открытой двери в морозильном отделении
- ▶ Кол-во отделений: 5
- ▶ Мощность замораживания: 20 кг /24
- ▶ Длительность хранения при отключении электроэнергии: 23 ч
- ▶ Ящик bigBox
- ▶ Лоток для льда с крышкой
- ▶ Аккумулятор холода 2 шт
- ▶ Календарь хранения продуктов
- ▶ Режим суперзамораживания
- ▶ Сделано в Германии

Мощность подключения: 120 W
Длина кабеля: 230 см
Климатический класс: SN-T
Энергопотребление в год: 187,25 кВт/ч
Уровень шума: 36 дБ
Размеры прибора (В x Ш x Г): 1221 x 558 x 545
Размеры ниши (В x Ш x Г): 1225 x 560 x 550

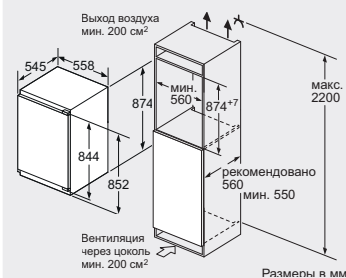


Serie | 6
Встраиваемый морозильник
GIV21AF20R



- ▶ Панель с LED указателями температуры
- ▶ Электронная регулировка и контроль температуры
- ▶ Дверной упор правый, перенавешиваемый
- ▶ Фиксированный фронт
- ▶ Система охлаждения: Капельная
- ▶ Компрессоров 1, Контуров охлаждения 1
- ▶ Полезный объем общий: 97 л
- ▶ Акустическая сигнализация в состоянии открытой двери в морозильном отделении
- ▶ Кол-во отделений: 3
- ▶ Мощность замораживания: 8 кг /24
- ▶ Длительность хранения при отключении электроэнергии: 22 ч
- ▶ Ящик bigBox
- ▶ Лоток для льда с крышкой
- ▶ Аккумулятор холода 2 шт
- ▶ Календарь хранения продуктов
- ▶ Режим суперзамораживания
- ▶ Сделано в Германии

Мощность подключения: 90 W
Длина кабеля: 230 см
Климатический класс: SN-T
Энергопотребление в год: 156,95 кВт/ч
Уровень шума: 36 дБ
Размеры прибора (В x Ш x Г): 874 x 558 x 545
Размеры ниши (В x Ш x Г): 880 x 560 x 550





Serie | 6
Встраиваемый морозильник
GUD15A50RU



- ▶ Электронная регулировка и контроль температуры
- ▶ Дверной упор правый, перенавешиваемый
- ▶ Фиксированный фронт
- ▶ Система охлаждения: Капельная
- ▶ Компрессоров 1, Контуров охлаждения 1
- ▶ Полезный объем общий: 98 л
- ▶ Акустическая сигнализация в состоянии открытой двери в морозильном отделении
- ▶ Кол-во отделений: 3
- ▶ Мощность замораживания: 12 кг /24
- ▶ Длительность хранения при отключении электроэнергии: 23 ч
- ▶ Лоток для льда с крышкой
- ▶ Аккумулятор холода 2 шт
- ▶ Календарь хранения продуктов
- ▶ Режим суперзамораживания
- ▶ Сделано в Германии

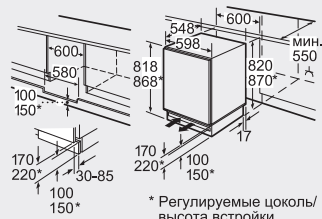
Serie | 6
Встраиваемый морозильник
GIV11AF20R



- ▶ Панель с LED указателями температуры
- ▶ Электронная регулировка и контроль температуры
- ▶ Дверной упор правый, перенавешиваемый
- ▶ Фиксированный фронт
- ▶ Система охлаждения: Капельная
- ▶ Компрессоров 1, Контуров охлаждения 1
- ▶ Полезный объем общий: 72 л
- ▶ Акустическая сигнализация в состоянии открытой двери в морозильном отделении
- ▶ Кол-во отделений: 3
- ▶ Мощность замораживания: 8 кг /24
- ▶ Длительность хранения при отключении электроэнергии: 21 ч
- ▶ Лоток для льда с крышкой
- ▶ Аккумулятор холода 2 шт
- ▶ Календарь хранения продуктов
- ▶ Режим суперзамораживания
- ▶ Сделано в Германии

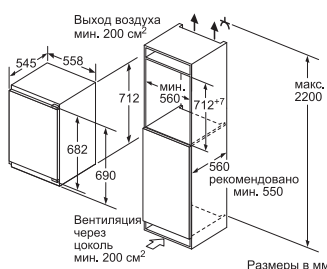
Мощность подключения: 90 W
 Длина кабеля: 230 см
 Климатический класс: SN-ST
 Энергопотребление в год: 184,33 кВт/ч
 Уровень шума: 38 дБ
Размеры прибора (В x Ш x Г): 820 x 598 x 548
Размеры ниши (В x Ш x Г): 820 x 600 x 550

Мощность подключения: 90 W
 Длина кабеля: 230 см
 Климатический класс: SN-T
 Энергопотребление в год: 143,08 кВт/ч
 Уровень шума: 36 дБ
Размеры прибора (В x Ш x Г): 712 x 558 x 545
Размеры ниши (В x Ш x Г): 720 x 560 x 550



* Регулируемые цоколи/ высота встройки
 Зона для подключения к розетке может располагаться справа или слева от прибора. Вентиляция через цоколь.

Размеры в мм



Размеры в мм



Новинка

Serie | 6

**Холодильник Side-by-Side
KAN92LQ25R – кварц под стеклом**



- ▶ Цифровой LED дисплей
- ▶ Электронная регулировка и контроль температуры
- ▶ Интегрированные ручки
- ▶ Full NoFrost
- ▶ Компрессоров 1, Контуров охлаждения 2
- ▶ Полезный объем общий: 592 л
- ▶ Мини-Бар
- ▶ Режим «Отпуск»
- ▶ Акустическая сигнализация в состоянии открытой двери в холодильном и морозильном отделении
- ▶ Полезный объем холодильной камеры: 375 л
- ▶ Multi-Airflow-System
- ▶ AirFreshFilter
- ▶ Верхнее LED освещение
- ▶ с эффектом плавного включения
- ▶ Кол-во полок/перенавешиваемые: 4/3
- ▶ Отделение для молочных продуктов
- ▶ 1 подставка для яиц
- ▶ Широкая полка на 4 бутылки
- ▶ Зона свежести для Рыбы и Мясa VitaFresh Plus
- ▶ Зона свежести VitaFresh Plus для Овощей и Фруктов (с регулировкой влажности)
- ▶ «Металлические» аппликации на полках
- ▶ Режим суперохлаждения
- ▶ Полезный объем морозильной камеры: 217 л
- ▶ Кол-во отделений: 2
- ▶ Мощность замораживания: 12 кг / 24 ч
- ▶ Длительность хранения при отключении электроэнергии: 12 ч
- ▶ iceTwisterBox
- ▶ Календарь хранения продуктов
- ▶ Сделано в Китае

Мощность подключения: 190 Вт
 Длина кабеля см: 300 см
 Климатический класс: SN-T
 Энергопотребление в год: 475 кВт/ч
 Уровень шума: 43 дБ
Размеры прибора (В x Ш x Г): 1756 x 912 x 732 мм

Serie | 6

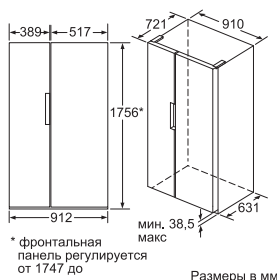
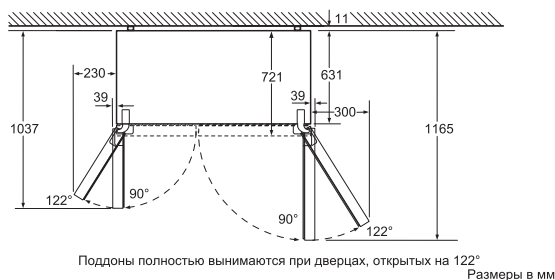
**Холодильник Side-by-Side
KAG93AI30R – нержавеющая сталь**



- ▶ Цифровой LED дисплей
- ▶ Электронная регулировка и контроль температуры
- ▶ Внешние вертикальные ручки
- ▶ Full NoFrost
- ▶ 1 Компрессор, 2 контура охлаждения
- ▶ Общий полезный объем 531 л.
- ▶ Минибар
- ▶ Диспенсер для льда и воды
- ▶ Режим „Отпуск“
- ▶ Режим Суперохлаждения
- ▶ Блокировка от детей
- ▶ Акустическая сигнализация в состоянии открытой двери в холодильном и морозильном отделении
- ▶ Полезный объем холодильного отделения 368 л.
- ▶ Multi-Airflow-System
- ▶ Верхнее LED освещение
- ▶ 5 полок из закаленного стекла
- ▶ Широкая полка для бутылок
- ▶ Зона свежести: 2 ящика для овощей и фруктов
- ▶ Режим Суперзаморозки
- ▶ Полезный объем морозильного отделения: 165 л.
- ▶ 2 ящика
- ▶ Мощность замораживания: 13,0 кг / 24 ч
- ▶ Длительность хранения при отключении электроэнергии: 8 ч
- ▶ Календарь хранения продуктов
- ▶ Сделано в Китае

Мощность подключения: 240 Вт
 Длина кабеля: 170 см
 Климатический класс: SN-T
 Энергопотребление в год: 343 кВт.ч
 Уровень шума: 42 дБ
Размеры прибора (В x Ш x Г): 1787 x 908 x 707 см

Схемы размеров для KAN92LQ25R, KAN92NS25R





Новинка

Новинка

Серие | 4
Холодильник Side-by-Side
KAI93VL30R – под нержавеющую сталь

Серие | 4
Холодильник Side-by-Side
KAN93VL30R – под нержавеющую сталь

Серие | 2
Холодильник Side-by-Side
KAN92NS25R – серебристый



- ▶ Цифровой LED дисплей
- ▶ Электронная регулировка и контроль температуры
- ▶ Внешние вертикальные ручки
- ▶ Full NoFrost
- ▶ 1 Компрессор, 2 контура охлаждения
- ▶ Общий полезный объем 533 л.
- ▶ Диспенсер для льда и воды
- ▶ Режим „Отпуск“
- ▶ Режим Суперохлаждения
- ▶ Блокировка от детей
- ▶ Акустическая сигнализация в состоянии открытой двери в холодильном и морозильном отделении
- ▶ Полезный объем холодильного отделения 368 л.
- ▶ Multi-Airflow-System
- ▶ Верхнее LED освещение
- ▶ 5 полок из закаленного стекла
- ▶ Широкая полка для бутылок
- ▶ Зона свежести: 2 ящика для овощей и фруктов
- ▶ Режим Суперзаморозки
- ▶ Полезный объем морозильного отделения: 165 л.
- ▶ 2 ящика
- ▶ Мощность замораживания: 13,0 кг / 24 ч
- ▶ Длительность хранения при отключении электроэнергии: 8 ч
- ▶ Календарь хранения продуктов
- ▶ Сделано в Китае

- ▶ Цифровой LED дисплей
- ▶ Электронная регулировка и контроль температуры
- ▶ Внешние вертикальные ручки
- ▶ Full NoFrost
- ▶ 1 Компрессор, 2 контура охлаждения
- ▶ Общий полезный объем 560 л.
- ▶ Режим „Отпуск“
- ▶ Режим Суперохлаждения
- ▶ Блокировка от детей
- ▶ Акустическая сигнализация в состоянии открытой двери в холодильном и морозильном отделении
- ▶ Полезный объем холодильного отделения 371 л.
- ▶ Multi-Airflow-System
- ▶ Верхнее LED освещение
- ▶ 5 полок из закаленного стекла
- ▶ Зона свежести: 2 ящика для овощей и фруктов
- ▶ Режим Суперзаморозки
- ▶ Полезный объем морозильного отделения: 189 л.
- ▶ 2 ящика
- ▶ Мощность замораживания: 12,0 кг / 24 ч
- ▶ Длительность хранения при отключении электроэнергии: 8 ч
- ▶ IceBox
- ▶ Календарь хранения продуктов
- ▶ Сделано в Китае

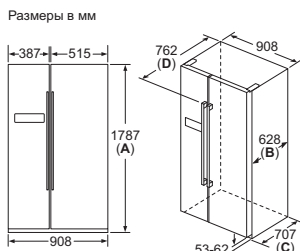
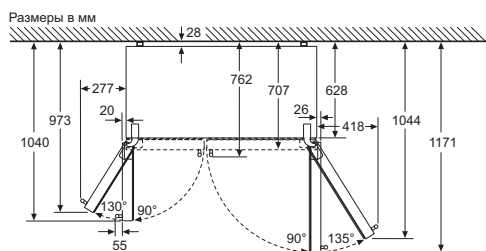
- ▶ Цифровой LED дисплей
- ▶ Электронная регулировка и контроль температуры
- ▶ Интегрированные ручки
- ▶ Full NoFrost
- ▶ Компрессоров 1, Контуров охлаждения 2
- ▶ Полезный объем общий: 604 л
- ▶ Акустическая сигнализация в состоянии открытой двери в холодильном и морозильном отделении
- ▶ Полезный объем холодильной камеры: 387 л
- ▶ Multi-Airflow-System
- ▶ Верхнее LED освещение
- ▶ с эффектом плавного включения
- ▶ Кол-во полок/перенавешиваемые: 4/3
- ▶ Отделение для молочных продуктов
- ▶ 1 подставка для яиц
- ▶ Зона свежести: 2 ящика для овощей и фруктов
- ▶ Режим суперохлаждения
- ▶ Полезный объем морозильной камеры: 217 л
- ▶ Кол-во отделений: 2
- ▶ Мощность замораживания: 12 кг / 24 ч
- ▶ Длительность хранения при отключении электроэнергии: 12 ч
- ▶ Календарь хранения продуктов
- ▶ Режим суперзамораживания
- ▶ Сделано в Китае

Мощность подключения: 240 Вт
Длина кабеля: 170 см
Климатический класс: SN-T
Энергопотребление в год: 343 кВт.ч
Уровень шума: 42 дБ
Размеры прибора (В x Ш x Г): 1787 x 908 x 707 см

Мощность подключения: 240 Вт
Длина кабеля: 170 см
Климатический класс: SN-T
Энергопотребление в год: 362 кВт.ч
Уровень шума: 42 дБ
Размеры прибора (В x Ш x Г): 1787 x 908 x 707 см

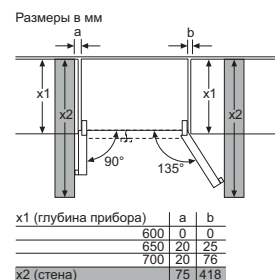
Мощность подключения: 190 Вт
Длина кабеля см: 300 см
Климатический класс: SN-T
Энергопотребление в год: 495 кВт/ч
Уровень шума: 43 дБ
Размеры прибора (В x Ш x Г): 1756 x 912 x 732 см

Схемы размеров для KAG93AI30R, KAI93VL30R, KAN93VL30R



Спецификация

A	Передняя сторона регулируется от 1783 до 1792
B	Глубина шкафа
C	Глубина, включая дверцу, без ручки
D	Глубина, включая дверцу, с ручкой



Ящики можно полностью выдвинуть, открыв дверцу под углом 135°



Serie | 6
Холодильник
KGН86А130R – нержавеющая сталь легкой очистки



- ▶ Цифровой LED дисплей
- ▶ Электронная регулировка и контроль температуры
- ▶ Инверторный компрессор
- ▶ Дверной упор правый, перенавешиваемый
- ▶ Внешние вертикальные ручки
- ▶ Full NoFrost
- ▶ Компрессоров 1, Контуров охлаждения 2
- ▶ Полезный объем общий: 619 л
- ▶ Акустическая сигнализация в состоянии открытой двери в холодильном и морозильном отделении
- ▶ Полезный объем холодильной камеры: 479 л
- ▶ Multi-Airflow-System
- ▶ AirFreshFilter
- ▶ Двойное верхнее LED освещение с эффектом плавного включения
- ▶ Кол-во полок/перенавешиваемые: 3/2
- ▶ easyAccess система выдвижных полок
- ▶ Отделение для молочных продуктов
- ▶ 3 подставки для яиц
- ▶ Подвесной контейнер на полке
- ▶ Зона свежести для Рыбы и Мяса VitaFresh Plus (с регулировкой температуры)
- ▶ Двойная Зона свежести VitaFresh Plus для Овощей и Фруктов (с регулировкой влажности)
- ▶ «Металлические» аппликации на полках
- ▶ Режим суперохлаждения
- ▶ Полезный объем морозильной камеры: 140 л
- ▶ Кол-во отделений: 2
- ▶ Мощность замораживания: 20 кг / 24 ч
- ▶ Длительность хранения при отключении электроэнергии: 30 ч
- ▶ iceTwisterBox
- ▶ bigBox – двойной большой ящик в морозильной камере с разделителем
- ▶ Календарь хранения продуктов
- ▶ Режим суперзамораживания
- ▶ Сделано в Турции

Мощность подключения: 100 Вт
 Длина кабеля см: 240 см
 Климатический класс: SN-T
 Энергопотребление в год: 377 кВт/ч
 Уровень шума: 40 дБ

Размеры прибора (В x Ш x Г): 186 x 86 x 81 мм

Serie | 6
Холодильник
KGН76А122R – нержавеющая сталь легкой очистки

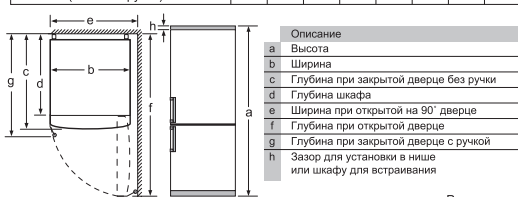


- ▶ Цифровой LED дисплей
- ▶ Электронная регулировка и контроль температуры
- ▶ Дверной упор правый, перенавешиваемый
- ▶ Внешние вертикальные ручки
- ▶ Full NoFrost
- ▶ Компрессоров 1, Контуров охлаждения 2
- ▶ Полезный объем общий: 521 л
- ▶ Акустическая сигнализация в состоянии открытой двери в холодильном и морозильном отделении
- ▶ Полезный объем холодильной камеры: 406 л
- ▶ Multi-Airflow-System
- ▶ AirFreshFilter
- ▶ Верхнее LED освещение с эффектом плавного включения
- ▶ Кол-во полок/перенавешиваемые: 3/2
- ▶ easyAccess система выдвижных полок
- ▶ Отделение для молочных продуктов
- ▶ 3 подставки для яиц
- ▶ Подвесной контейнер на полке
- ▶ Зона свежести для Рыбы и Мяса VitaFresh Plus (с регулировкой температуры)
- ▶ Зона свежести VitaFresh Plus для Овощей и Фруктов (с регулировкой влажности)
- ▶ «Металлические» аппликации на полках
- ▶ Режим суперохлаждения
- ▶ Полезный объем морозильной камеры: 115 л
- ▶ Кол-во отделений: 2
- ▶ Мощность замораживания: 18 кг / 24 ч
- ▶ Длительность хранения при отключении электроэнергии: 27 ч
- ▶ iceTwisterBox
- ▶ bigBox – двойной большой ящик в морозильной камере с разделителем
- ▶ Календарь хранения продуктов
- ▶ Режим суперзамораживания
- ▶ Сделано в Турции

Мощность подключения: 100 Вт
 Длина кабеля см: 240 см
 Климатический класс: SN-T
 Энергопотребление в год: 426 кВт/ч
 Уровень шума: 42 дБ

Размеры прибора (В x Ш x Г): 186 x 75 x 80 мм

Наименование прибора	a	b	c	d	e	f	g	h
KGН86 (внутренняя ручка)	1860	860	810	720	870	1610	810	12
KGН86 (внешняя ручка)	1860	860	810	720	910	1610	850	12



Размеры в мм

Наименование прибора	a	b	c	d	e	f	g	h
KGН76 (внутренняя ручка)	1860	750	800	720	760	1490	800	12
KGН76 (внешняя ручка)	1860	750	800	720	800	1490	840	12



Размеры в мм



Serie | 6

Холодильник

KGN56H120R – нержавеющая сталь легкой очистки



- ▶ Цифровой LCD дисплей
- ▶ Электронная регулировка и контроль температуры
- ▶ Функция **Home Connect**
- ▶ Дверной упор правый, перенавешиваемый
- ▶ Внешние вертикальные ручки
- ▶ Система охлаждения: Full NoFrost
- ▶ Компрессоров 1, Контуров охлаждения 2
- ▶ Полезный объем общий: 505 л
- ▶ Режим «Отпуск»
- ▶ Акустическая сигнализация в состоянии открытой двери в холодильном и морозильном отделении
- ▶ Полезный объем холодильной камеры: 400 л
- ▶ Multi-Airflow-System
- ▶ AirFreshFilter
- ▶ Кол-во полок/из них перенавешиваемые: 4/3
- ▶ Отделение для молочных продуктов
- ▶ 3 подставки для яиц
- ▶ Широкая полка на 5 бутылок
- ▶ Зона свежести для Рыбы и Мяса VitaFresh Plus
- ▶ Зона свежести VitaFresh Plus для Овощей и Фруктов (с регулировкой влажности)
- ▶ «Металлические» аппликации на полках
- ▶ Режим суперохлаждения
- ▶ Полезный объем морозильной камеры: 105 л
- ▶ Кол-во отделений: 2
- ▶ Мощность замораживания: 18 кг / 24
- ▶ Длительность хранения при отключении электроэнергии: 24 ч
- ▶ bigBox – двойной большой ящик в морозильной камере с разделителем
- ▶ Лоток для льда с крышкой
- ▶ Аккумулятор холода шт 2
- ▶ Календарь хранения продуктов
- ▶ Режим суперзамораживания
- ▶ Сделано в Турции

Мощность подключения: 100 Вт

Длина кабеля: 240 см

Климатический класс: SN-ST

Энергопотребление в год: 413,55 кВт/ч

Уровень шума: 42 дБ

Размеры прибора (В x Ш x Г): 1930 x 700 x 800 мм

Serie | 4

Холодильник

KGN56V120R – нержавеющая сталь легкой очистки



- ▶ Цифровой LED дисплей
- ▶ Электронная регулировка и контроль температуры
- ▶ Дверной упор правый, перенавешиваемый
- ▶ Утопленные вертикальные ручки во всю высоту
- ▶ Full NoFrost
- ▶ Компрессоров 1, Контуров охлаждения 2
- ▶ Полезный объем общий: 505 л
- ▶ Акустическая сигнализация в состоянии открытой двери в холодильном и морозильном отделении
- ▶ Полезный объем холодильной камеры: 400 л
- ▶ Multi-Airflow-System
- ▶ AirFreshFilter
- ▶ Верхнее LED освещение с эффектом плавного включения
- ▶ Кол-во полок/перенавешиваемые: 4/3
- ▶ easyAccess
- ▶ 3 подставки для яиц
- ▶ Зона свежести для Рыбы и Мяса VitaFresh
- ▶ Зона свежести VitaFresh для Овощей и Фруктов (с регулировкой влажности)
- ▶ Белые аппликации на полках
- ▶ Режим суперохлаждения
- ▶ Полезный объем морозильной камеры: 105 л
- ▶ Кол-во отделений: 2
- ▶ Мощность замораживания: 18 кг / 24 ч
- ▶ Длительность хранения при отключении электроэнергии: 24 ч
- ▶ bigBox – двойной большой ящик в морозильной камере с разделителем
- ▶ Лоток для льда с крышкой
- ▶ Календарь хранения продуктов
- ▶ Режим суперзамораживания
- ▶ Сделано в Турции

Мощность подключения: 100 Вт

Длина кабеля см: 240 см

Климатический класс: SN-T

Энергопотребление в год: 414 кВт/ч

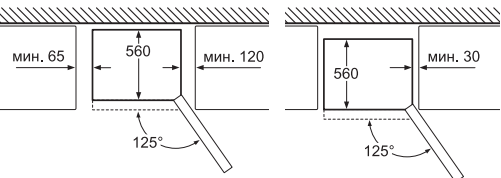
Уровень шума: 42 дБ

Размеры прибора (В x Ш x Г): 193 x 70 x 80 мм

Наименование прибора	a	b	c	d	e	f	g	h
KGN56 (Внутренняя ручка)	1930	700	800	720	700	1450	800	12
KGN56 (Внешняя ручка)	1930	700	800	720	740	1450	840	12



Размеры в мм



Наименование прибора	a	b	c	d	e	f	g	h
KGN56 (Внутренняя ручка)	1930	700	800	720	700	1450	800	12
KGN56 (Внешняя ручка)	1930	700	800	720	740	1450	840	12



Размеры в мм


variostyle

Холодильник в подходящем цвете.

Холодильники* VarioStyle со сменными цветными дверными панелями, которые можно менять в соответствии с дизайном кухни и настроением.

- ▶ Bosch подготовил для вас широкую палитру цветов, в которой каждый найдет что-то для себя!
- ▶ Инновационная и простая система крепления дверных панелей VarioStyle позволяет легко и быстро изменить цвет двери холодильника.

Потяните нижний край фасада дверцы на себя.



Приподнимите фасад дверцы, чтобы отцепить крепление вверху.



Навесьте новый фасад дверцы сверху.



*отдельностоящие



**Новинка**
VarioStyle
Холодильник
КGN391J22R – навесная цветная панель


- ▶ Премиальная сенсорная LCD панель
- ▶ VarioInverter - тихий инверторный компрессор
- ▶ Дверной упор правый, перенавешиваемый
- ▶ Утопленные вертикальные ручки во всю высоту
- ▶ Конструкция PerfectFit - прибор готов к установке вплотную к стенам
- ▶ Система охлаждения: Full NoFrost
- ▶ Компрессоров 1, контуров охлаждения 32
- ▶ Полезный объем общий: 388 л.
- ▶ Режимы «Суперохлаждение», «Суперзамораживание», «Отпуск», сигнал открытой дверцы
- ▶ Акустическая сигнализация в состоянии открытой двери в холодильном и морозильном отделении
- ▶ Полезный объем холодильной камеры: 280 л.
- ▶ Multi-Airflow-System
- ▶ Угольный фильтр AirFresh - устранение неприятных запахов и бактерий
- ▶ Боковая LED панель и верхнее освещение
- ▶ Кол-во полок переставляемых 2\5
- ▶ Система EasyAccess - легкое и удобное выдвижение всех полок
- ▶ Отделение для молочных продуктов
- ▶ 3 подставки для яиц
- ▶ Складная полка
- ▶ Широкая полка для бутылок
- ▶ Два отдельные зоны свежести VitaFresh plus 0 °C для мяса и рыбы
- ▶ Зона свежести VitaFresh plus для овощей и фруктов - сохранение свежести до двух раз дольше
- ▶ Съемный разделитель отделения для овощей и фруктов
- ▶ Полезный объем морозильной камеры: 108 л.
- ▶ Количество отделений 3
- ▶ Мощность замораживания: 15 кг / 24 ч
- ▶ Длительность хранения при отключении электроэнергии: 17 ч.
- ▶ Лоток для льда с крышкой
- ▶ Календарь хранения продуктов
- ▶ Сделано в России

Мощность подключения: 100 Вт

Длина кабеля: 160 см

Климатический класс: SN-T

Энергопотребление в год: 369 кВт/ч

Уровень шума: 38 дБ

Размеры прибора (В x Ш x Г): 2030 x 600 x 660 мм

ОБЗОР РАСЦВЕТОК

KSZ1BVF00

Солнечно-желтый

KSZ1BVO00

Оранжевый

KSZ1BVE00

Малиновый

KSZ1BVL00

Сливовый

KSZ1BVR00

Вишневый

KSZ1BVK00

Шампань

KSZ1BVD10

Кофейный

KSZ1BVD00

Эспрессо

KSZ1BVZ00

Черный матовый

KSZ1BVN00

Ночной синий

KSZ1BVU10

Морская волна

KSZ1BVU00

Аквамарин

KSZ1BVJ00

Мятно-зеленый

KSZ1BVU10

Лайт

KSZ1BVT00

Небесно-голубой

KSZ1BVP00

Розовый пудровый

KSZ1BVV00

Жемчужно-белый

KSZ1BVG00

Базальтовый

KSZ1BVX00

Жемчужно-золотой



10 лет
гарантия



Новинка



10 лет
гарантия



Новинка



10 лет
гарантия



Новинка

Серие | 8
Холодильник
KGN39LQ32R – кварц под стеклом



- ▶ Премиальная сенсорная LCD панель
- ▶ VariolInverter - тихий инверторный компрессор
- ▶ Дверной упор правый, перенавешиваемый
- ▶ Утопленные вертикальные ручки во всю высоту
- ▶ Конструкция PerfectFit - прибор готов к установке вплотную к стенам
- ▶ Система охлаждения: Full NoFrost
- ▶ Компрессоров 1, контуров охлаждения 38
- ▶ Полезный объем общий: 388 л.
- ▶ Режимы «Суперохлаждение», «Суперзамораживание», «Отпуск», сигнал открытой дверцы
- ▶ Акустическая сигнализация в состоянии открытой двери в холодильном и морозильном отделении
- ▶ Полезный объем холодильной камеры: 280 л.
- ▶ Multi-Airflow-System
- ▶ Угольный фильтр AirFresh - устранение неприятных запахов и бактерий
- ▶ Боковая LED панель и верхнее освещения
- ▶ Кол-во полок/из них перенавешиваемые: 5\3
- ▶ Система EasyAccess - легкое и удобное выдвижение всех полок
- ▶ Отделение для молочных продуктов
- ▶ 3 подставки для яиц
- ▶ Складная полка
- ▶ Широкая полка для бутылок
- ▶ Две отдельные зоны свежести VitaFresh plus 0 °C для мяса и рыбы
- ▶ Зона свежести VitaFresh plus для овощей и фруктов - сохранение свежести до двух раз дольше
- ▶ Съёмный разделитель отделения для овощей и фруктов
- ▶ Полезный объем морозильной камеры: 108 л.
- ▶ Количество отделений 3
- ▶ Мощность замораживания: 15 кг / 24 ч
- ▶ Длительность хранения при отключении электроэнергии: 17 ч.
- ▶ Лоток для льда с крышкой
- ▶ Календарь хранения продуктов
- ▶ Сделано в России

Мощность подключения: 100 Вт
Длина кабеля: 160 см
Климатический класс: SN-T
Энергопотребление в год: 263 кВт·ч
Уровень шума: 36 дБ
Размеры прибора (В x Ш x Г): 203 см X 60 см X 66 см
Класс энергоэффективности A++

Серие | 8
Холодильник
KGN39LB32R – черный под стеклом



- ▶ Премиальная сенсорная LCD панель
- ▶ VariolInverter - тихий инверторный компрессор
- ▶ Дверной упор правый, перенавешиваемый
- ▶ Утопленные вертикальные ручки во всю высоту
- ▶ Конструкция PerfectFit - прибор готов к установке вплотную к стенам
- ▶ Система охлаждения: Full NoFrost
- ▶ Компрессоров 1, контуров охлаждения 38
- ▶ Полезный объем общий: 388 л.
- ▶ Режимы «Суперохлаждение», «Суперзамораживание», «Отпуск», сигнал открытой дверцы
- ▶ Акустическая сигнализация в состоянии открытой двери в холодильном и морозильном отделении
- ▶ Полезный объем холодильной камеры: 280 л.
- ▶ Multi-Airflow-System
- ▶ Угольный фильтр AirFresh - устранение неприятных запахов и бактерий
- ▶ Боковая LED панель и верхнее освещения
- ▶ Кол-во полок/из них перенавешиваемые: 5\3
- ▶ Система EasyAccess - легкое и удобное выдвижение всех полок
- ▶ Отделение для молочных продуктов
- ▶ 3 подставки для яиц
- ▶ Складная полка
- ▶ Широкая полка для бутылок
- ▶ Две отдельные зоны свежести VitaFresh plus 0 °C для мяса и рыбы
- ▶ Зона свежести VitaFresh plus для овощей и фруктов - сохранение свежести до двух раз дольше
- ▶ Съёмный разделитель отделения для овощей и фруктов
- ▶ Полезный объем морозильной камеры: 108 л.
- ▶ Количество отделений 3
- ▶ Мощность замораживания: 15 кг / 24 ч
- ▶ Длительность хранения при отключении электроэнергии: 17 ч.
- ▶ Лоток для льда с крышкой
- ▶ Календарь хранения продуктов
- ▶ Сделано в России

Мощность подключения: 100 Вт
Длина кабеля: 160 см
Климатический класс: SN-T
Энергопотребление в год: 263 кВт·ч
Уровень шума: 36 дБ
Размеры прибора (В x Ш x Г): 203 см X 60 см X 66 см
Класс энергоэффективности A++

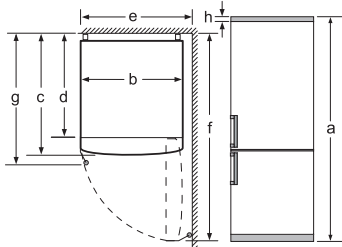
Серие | 8
Холодильник
KGN39LW32R – белый под стеклом



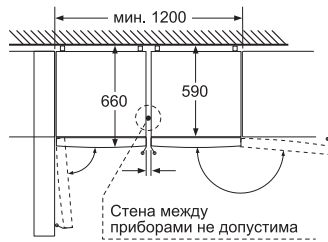
- ▶ Премиальная сенсорная LCD панель
- ▶ HomeConnect - удаленное управление и мониторинг работы
- ▶ VariolInverter - тихий инверторный компрессор
- ▶ Дверной упор правый, перенавешиваемый
- ▶ Утопленные вертикальные ручки во всю высоту
- ▶ Конструкция PerfectFit - прибор готов к установке вплотную к стенам
- ▶ Система охлаждения: Full NoFrost
- ▶ Компрессоров 1, контуров охлаждения 36
- ▶ Полезный объем общий: 388 л.
- ▶ Режимы «Суперохлаждение», «Суперзамораживание», «Отпуск», сигнал открытой дверцы
- ▶ Акустическая сигнализация в состоянии открытой двери в холодильном и морозильном отделении
- ▶ Полезный объем холодильной камеры: 280 л.
- ▶ Multi-Airflow-System
- ▶ Угольный фильтр AirFresh - устранение неприятных запахов и бактерий
- ▶ Боковая LED панель и верхнее освещения
- ▶ Кол-во полок/из них перенавешиваемые: 5\3
- ▶ Система EasyAccess - легкое и удобное выдвижение всех полок
- ▶ Отделение для молочных продуктов
- ▶ 3 подставки для яиц
- ▶ Складная полка
- ▶ Широкая полка для бутылок
- ▶ Две отдельные зоны свежести VitaFresh plus 0 °C для мяса и рыбы
- ▶ Зона свежести VitaFresh plus для овощей и фруктов - сохранение свежести до двух раз дольше
- ▶ Съёмный разделитель отделения для овощей и фруктов
- ▶ Полезный объем морозильной камеры: 108 л.
- ▶ Количество отделений 3
- ▶ Мощность замораживания: 15 кг / 24 ч
- ▶ Длительность хранения при отключении электроэнергии: 17 ч.
- ▶ Лоток для льда с крышкой
- ▶ Календарь хранения продуктов
- ▶ Сделано в России

Мощность подключения: 100 Вт
Длина кабеля: 160 см
Климатический класс: SN-T
Энергопотребление в год: 263 кВт·ч
Уровень шума: 36 дБ
Размеры прибора (В x Ш x Г): 203 см X 60 см X 66 см
Класс энергоэффективности A++

Наименование прибора	a	b	c	d	e	f	g	h
KGN39/KGF39 (Внутренняя ручка)	2030	600	660	590	600	1210	660	12
KGN39/KGF39 (Внешняя ручка)	2030	600	660	590	640	1210	700	12



Описание
a Высота
b Ширина
c Глубина при закрытой дверце без ручки
d Глубина шкафа
e Ширина при открытой на 90° дверце
f Глубина при открытой дверце
g Глубина при закрытой дверце с ручкой
h Зазор для установки в нише или шкафу для встраивания



Оба представленных прибора идентичны. (С разным упором двери)

Размеры в мм

Размеры в мм



Новинка

Новинка

Новинка

Serie | 6
Холодильник
KGN39A132R – нержавеющая сталь

Serie | 6
Холодильник
KGN39AK32R – бежевый

Serie | 6
Холодильник
KGN39AW32R – белый



- ▶ Сенсорный LCD дисплей
- ▶ HomeConnect - удаленное управление и мониторинг работы
- ▶ VariolInverter - тихий инверторный компрессор
- ▶ Дверной упор правый, перенавешиваемый
- ▶ Утопленные вертикальные ручки во всю высоту
- ▶ Конструкция PerfectFit - прибор готов к установке вплотную к стенам
- ▶ Система охлаждения: Full NoFrost
- ▶ Компрессоров 1, контуров охлаждения 30
- ▶ Полезный объем общий: 388 л.
- ▶ Режимы «Суперохлаждение», «Суперзамораживание», «Отпуск», сигнал открытой дверцы
- ▶ Акустическая сигнализация в состоянии открытой двери в холодильном и морозильном отделении
- ▶ Полезный объем холодильной камеры: 280 л.
- ▶ Multi-Airflow-System
- ▶ Угольный фильтр AirFresh - устранение неприятных запахов и бактерий
- ▶ Боковая LED панель и верхнее освещения
- ▶ Кол-во полок/из них перенавешиваемые: 5\3
- ▶ Система EasyAccess - легкое и удобное выдвижение всех полок
- ▶ Отделение для молочных продуктов
- ▶ 3 подставки для яиц
- ▶ Складная полка
- ▶ Широкая полка для бутылок
- ▶ Две раздельные зоны свежести VitaFresh plus 0 °C для мяса и рыбы
- ▶ Зона свежести VitaFresh plus для овощей и фруктов - сохранение свежести до двух раз дольше
- ▶ Съёмный разделитель отделения для овощей и фруктов
- ▶ Полезный объем морозильной камеры: 108 л.
- ▶ Количество отделений 3
- ▶ Мощность замораживания: 15 кг / 24 ч
- ▶ Длительность хранения при отключении электроэнергии: 17 ч.
- ▶ Лоток для льда с крышкой
- ▶ Календарь хранения продуктов
- ▶ Сделано в России

- ▶ Сенсорный LCD дисплей
- ▶ VariolInverter - тихий инверторный компрессор
- ▶ Дверной упор правый, перенавешиваемый
- ▶ Утопленные вертикальные ручки во всю высоту
- ▶ Конструкция PerfectFit - прибор готов к установке вплотную к стенам
- ▶ Система охлаждения: Full NoFrost
- ▶ Компрессоров 1, контуров охлаждения 30
- ▶ Полезный объем общий: 388 л.
- ▶ Режимы «Суперохлаждение», «Суперзамораживание», «Отпуск», сигнал открытой дверцы
- ▶ Акустическая сигнализация в состоянии открытой двери в холодильном и морозильном отделении
- ▶ Полезный объем холодильной камеры: 280 л.
- ▶ Multi-Airflow-System
- ▶ Угольный фильтр AirFresh - устранение неприятных запахов и бактерий
- ▶ Боковая LED панель и верхнее освещения
- ▶ Кол-во полок/из них перенавешиваемые: 5\3
- ▶ Система EasyAccess - легкое и удобное выдвижение всех полок
- ▶ Отделение для молочных продуктов
- ▶ 3 подставки для яиц
- ▶ Складная полка
- ▶ Широкая полка для бутылок
- ▶ Две раздельные зоны свежести VitaFresh plus 0 °C для мяса и рыбы
- ▶ Зона свежести VitaFresh plus для овощей и фруктов - сохранение свежести до двух раз дольше
- ▶ Съёмный разделитель отделения для овощей и фруктов
- ▶ Полезный объем морозильной камеры: 108 л.
- ▶ Количество отделений 3
- ▶ Мощность замораживания: 15 кг / 24 ч
- ▶ Длительность хранения при отключении электроэнергии: 17 ч.
- ▶ Лоток для льда с крышкой
- ▶ Календарь хранения продуктов
- ▶ Сделано в России

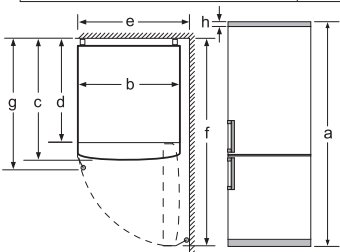
- ▶ Сенсорный LCD дисплей
- ▶ VariolInverter - тихий инверторный компрессор
- ▶ Дверной упор правый, перенавешиваемый
- ▶ Утопленные вертикальные ручки во всю высоту
- ▶ Конструкция PerfectFit - прибор готов к установке вплотную к стенам
- ▶ Система охлаждения: Full NoFrost
- ▶ Компрессоров 1, контуров охлаждения 28
- ▶ Полезный объем общий: 388 л.
- ▶ Режимы «Суперохлаждение», «Суперзамораживание», «Отпуск», сигнал открытой дверцы
- ▶ Акустическая сигнализация в состоянии открытой двери в холодильном и морозильном отделении
- ▶ Полезный объем холодильной камеры: 280 л.
- ▶ Multi-Airflow-System
- ▶ Угольный фильтр AirFresh - устранение неприятных запахов и бактерий
- ▶ Боковая LED панель и верхнее освещения
- ▶ Кол-во полок/из них перенавешиваемые: 5\3
- ▶ Система EasyAccess - легкое и удобное выдвижение всех полок
- ▶ Отделение для молочных продуктов
- ▶ 3 подставки для яиц
- ▶ Складная полка
- ▶ Широкая полка для бутылок
- ▶ Две раздельные зоны свежести VitaFresh plus 0 °C для мяса и рыбы
- ▶ Зона свежести VitaFresh plus для овощей и фруктов - сохранение свежести до двух раз дольше
- ▶ Съёмный разделитель отделения для овощей и фруктов
- ▶ Полезный объем морозильной камеры: 108 л.
- ▶ Количество отделений 3
- ▶ Мощность замораживания: 15 кг / 24 ч
- ▶ Длительность хранения при отключении электроэнергии: 17 ч.
- ▶ Лоток для льда с крышкой
- ▶ Календарь хранения продуктов
- ▶ Сделано в России

Мощность подключения: 100 Вт
Длина кабеля: 160 см
Климатический класс: SN-T
Энергопотребление в год: 263 кВт*ч
Уровень шума: 38 дБ
Размеры прибора (В x Ш x Г): 203 см X 60 см X 66 см
Класс энергоэффективности A++

Мощность подключения: 100 Вт
Длина кабеля: 160 см
Климатический класс: SN-T
Энергопотребление в год: 263 кВт*ч
Уровень шума: 38 дБ
Размеры прибора (В x Ш x Г): 203 см X 60 см X 66 см
Класс энергоэффективности A++

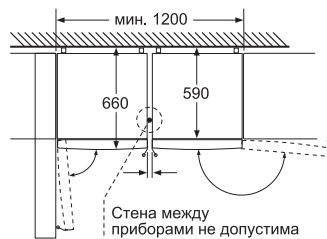
Мощность подключения: 100 Вт
Длина кабеля: 160 см
Климатический класс: SN-T
Энергопотребление в год: 263 кВт*ч
Уровень шума: 38 дБ
Размеры прибора (В x Ш x Г): 203 см X 60 см X 66 см
Класс энергоэффективности A++

Наименование прибора	a	b	c	d	e	f	g	h
KGN39/KGF39 (Внутренняя ручка)	2030	600	660	590	600	1210	660	12
KGN39/KGF39 (Внешняя ручка)	2030	600	660	590	640	1210	700	12



Описание
a Высота
b Ширина
c Глубина при закрытой дверце без ручки
d Глубина шкафа
e Ширина при открытой на 90° дверце
f Глубина при открытой дверце
g Глубина при закрытой дверце с ручкой
h Зазор для установки в нише или шкафу для встраивания

Размеры в мм



Оба представленных прибора идентичны. (С разным упором двери)

Размеры в мм



Новинка



Новинка



Новинка

Serie | 4

Холодильник
KGN39XG20R – медная сталь

- ▶ Сенсорный LED дисплей
- ▶ VariolInverter - тихий инверторный компрессор
- ▶ Дверной упор правый, перенавешиваемый
- ▶ Утопленные вертикальные ручки во всю высоту
- ▶ Конструкция PerfectFit - прибор готов к установке вплотную к стенам
- ▶ Система охлаждения: Full NoFrost
- ▶ Компрессоров 1, контуров охлаждения 27
- ▶ Полезный объем общий: 388 л.
- ▶ Режимы «Суперохлаждение», «Суперзамораживание», сигнал открытой дверцы
- ▶ Акустическая сигнализация в состоянии открытой двери в холодильном и морозильном отделении
- ▶ Полезный объем холодильной камеры: 280 л.
- ▶ Multi-Airflow-System
- ▶ Угольный фильтр AirFresh - устранение неприятных запахов и бактерий
- ▶ Боковая LED панель и верхнее освещения
- ▶ Кол-во полок/из них перенавешиваемые: 5\3
- ▶ Система EasyAccess - легкое и удобное выдвижение всех полок
- ▶ Отделение для молочных продуктов
- ▶ 3 подставки для яиц
- ▶ Складная полка
- ▶ Широкая полка для бутылок
- ▶ Две раздельные зоны свежести VitaFresh 0 °C для мяса и рыбы
- ▶ Зона свежести VitaFresh с регулируемым уровнем влажности для овощей и фруктов
- ▶ Съемный разделитель отделения для овощей и фруктов
- ▶ Полезный объем морозильной камеры: 108 л.
- ▶ Количество отделений 3
- ▶ Мощность замораживания: 15 кг / 24 ч
- ▶ Длительность хранения при отключении электроэнергии: 17 ч.
- ▶ Лоток для льда с крышкой
- ▶ Календарь хранения продуктов
- ▶ Сделано в России

Мощность подключения: 100 Вт

Длина кабеля: 160 см

Климатический класс: SN-T

Энергопотребление в год: 369 кВт·ч

Уровень шума: 38 дБ

Размеры прибора (В x Ш x Г): 203 см X 60 см X 66 см

Класс энергоэффективности A+

Serie | 4

Холодильник
KGN39XV20R – капучино

- ▶ Сенсорный LED дисплей
- ▶ VariolInverter - тихий инверторный компрессор
- ▶ Дверной упор правый, перенавешиваемый
- ▶ Утопленные вертикальные ручки во всю высоту
- ▶ Конструкция PerfectFit - прибор готов к установке вплотную к стенам
- ▶ Система охлаждения: Full NoFrost
- ▶ Компрессоров 1, контуров охлаждения 26
- ▶ Полезный объем общий: 388 л.
- ▶ Режимы «Суперохлаждение», «Суперзамораживание», сигнал открытой дверцы
- ▶ Акустическая сигнализация в состоянии открытой двери в холодильном и морозильном отделении
- ▶ Полезный объем холодильной камеры: 280 л.
- ▶ Multi-Airflow-System
- ▶ Угольный фильтр AirFresh - устранение неприятных запахов и бактерий
- ▶ Боковая LED панель и верхнее освещения
- ▶ Кол-во полок/из них перенавешиваемые: 5\3
- ▶ Система EasyAccess - легкое и удобное выдвижение всех полок
- ▶ Отделение для молочных продуктов
- ▶ 3 подставки для яиц
- ▶ Складная полка
- ▶ Широкая полка для бутылок
- ▶ Две раздельные зоны свежести VitaFresh 0 °C для мяса и рыбы
- ▶ Зона свежести VitaFresh с регулируемым уровнем влажности для овощей и фруктов
- ▶ Съемный разделитель отделения для овощей и фруктов
- ▶ Полезный объем морозильной камеры: 108 л.
- ▶ Количество отделений 3
- ▶ Мощность замораживания: 15 кг / 24 ч
- ▶ Длительность хранения при отключении электроэнергии: 17 ч.
- ▶ Лоток для льда с крышкой
- ▶ Календарь хранения продуктов
- ▶ Сделано в России

Мощность подключения: 100 Вт

Длина кабеля: 160 см

Климатический класс: SN-T

Энергопотребление в год: 369 кВт·ч

Уровень шума: 38 дБ

Размеры прибора (В x Ш x Г): 203 см X 60 см X 66 см

Класс энергоэффективности A+

Serie | 4

Холодильник
KGN39XD20R – эспрессо

- ▶ Сенсорный LED дисплей
- ▶ VariolInverter - тихий инверторный компрессор
- ▶ Дверной упор правый, перенавешиваемый
- ▶ Утопленные вертикальные ручки во всю высоту
- ▶ Конструкция PerfectFit - прибор готов к установке вплотную к стенам
- ▶ Система охлаждения: Full NoFrost
- ▶ Компрессоров 1, контуров охлаждения 25
- ▶ Полезный объем общий: 388 л.
- ▶ Режимы «Суперохлаждение», «Суперзамораживание», сигнал открытой дверцы
- ▶ Акустическая сигнализация в состоянии открытой двери в холодильном и морозильном отделении
- ▶ Полезный объем холодильной камеры: 280 л.
- ▶ Multi-Airflow-System
- ▶ Угольный фильтр AirFresh - устранение неприятных запахов и бактерий
- ▶ Боковая LED панель и верхнее освещения
- ▶ Кол-во полок/из них перенавешиваемые: 5\3
- ▶ Система EasyAccess - легкое и удобное выдвижение всех полок
- ▶ Отделение для молочных продуктов
- ▶ 3 подставки для яиц
- ▶ Складная полка
- ▶ Широкая полка для бутылок
- ▶ Две раздельные зоны свежести VitaFresh 0 °C для мяса и рыбы
- ▶ Зона свежести VitaFresh с регулируемым уровнем влажности для овощей и фруктов
- ▶ Съемный разделитель отделения для овощей и фруктов
- ▶ Полезный объем морозильной камеры: 108 л.
- ▶ Количество отделений 3
- ▶ Мощность замораживания: 15 кг / 24 ч
- ▶ Длительность хранения при отключении электроэнергии: 17 ч.
- ▶ Лоток для льда с крышкой
- ▶ Календарь хранения продуктов
- ▶ Сделано в России

Мощность подключения: 100 Вт

Длина кабеля: 160 см

Климатический класс: SN-T

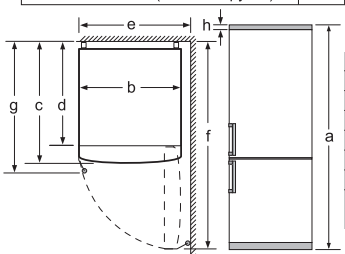
Энергопотребление в год: 369 кВт·ч

Уровень шума: 38 дБ

Размеры прибора (В x Ш x Г): 203 см X 60 см X 66 см

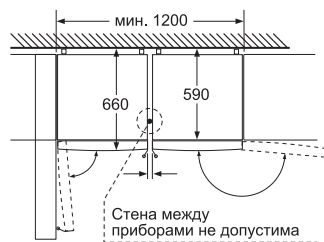
Класс энергоэффективности A+

Наименование прибора	a	b	c	d	e	f	g	h
KGN39/KGF39 (Внутренняя ручка)	2030	600	660	590	600	1210	660	12
KGN39/KGF39 (Внешняя ручка)	2030	600	660	590	640	1210	700	12



Описание
a Высота
b Ширина
c Глубина при закрытой дверце без ручки
d Глубина шкафа
e Ширина при открытой на 90° дверце
f Глубина при открытой дверце
g Глубина при закрытой дверце с ручкой
h Зазор для установки в нише или шкафу для встраивания

Размеры в мм

Оба представленных прибора
идентичны. (С разным упором двери)

Размеры в мм



Новинка



Новинка



Новинка

Serie | 4
Холодильник
KGN39XI28R – нержавеющая сталь



- ▶ Сенсорный LED дисплей
- ▶ VarioInverter - тихий инверторный компрессор
- ▶ Дверной упор правый, перенавешиваемый
- ▶ Утопленные вертикальные ручки во всю высоту
- ▶ Конструкция PerfectFit - прибор готов к установке вплотную к стенам
- ▶ Система охлаждения: Full NoFrost
- ▶ Компрессоров 1, контуров охлаждения 21
- ▶ Полезный объем общий: 388 л.
- ▶ Режимы «Суперохлаждение», «Суперзамораживание», сигнал открытой дверцы
- ▶ Акустическая сигнализация в состоянии открытой двери в холодильном и морозильном отделении
- ▶ Полезный объем холодильной камеры: 280 л.
- ▶ Multi-Airflow-System
- ▶ Угольный фильтр AirFresh - устранение неприятных запахов и бактерий
- ▶ Боковая LED панель и верхнее освещения
- ▶ Кол-во полок/из них перенавешиваемые: 5\3
- ▶ Система EasyAccess - легкое и удобное выдвижение всех полок
- ▶ Отделение для молочных продуктов
- ▶ 3 подставки для яиц
- ▶ Складная полка
- ▶ Широкая полка для бутылок
- ▶ Две отдельные зоны свежести VitaFresh 0 °C для мяса и рыбы
- ▶ Зона свежести VitaFresh с регулируемым уровнем влажности для овощей и фруктов
- ▶ Съёмный разделитель отделения для овощей и фруктов
- ▶ Полезный объем морозильной камеры: 108 л.
- ▶ Количество отделений 3
- ▶ Мощность замораживания: 15 кг / 24 ч
- ▶ Длительность хранения при отключении электроэнергии: 17 ч.
- ▶ Лоток для льда с крышкой
- ▶ Календарь хранения продуктов
- ▶ Сделано в России

Мощность подключения: 100 Вт
Длина кабеля: 160 см
Климатический класс: SN-T
Энергопотребление в год: 369 кВт*ч
Уровень шума: 38 дБ

Размеры прибора (В x Ш x Г): 203 см X 60 см X 66 см
Класс энергоэффективности A+

Serie | 4
Холодильник
KGN39XK28R – бежевый



- ▶ Сенсорный LED дисплей
- ▶ VarioInverter - тихий инверторный компрессор
- ▶ Дверной упор правый, перенавешиваемый
- ▶ Утопленные вертикальные ручки во всю высоту
- ▶ Конструкция PerfectFit - прибор готов к установке вплотную к стенам
- ▶ Система охлаждения: Full NoFrost
- ▶ Компрессоров 1, контуров охлаждения 21
- ▶ Полезный объем общий: 388 л.
- ▶ Режимы «Суперохлаждение», «Суперзамораживание», сигнал открытой дверцы
- ▶ Акустическая сигнализация в состоянии открытой двери в холодильном и морозильном отделении
- ▶ Полезный объем холодильной камеры: 280 л.
- ▶ Multi-Airflow-System
- ▶ Угольный фильтр AirFresh - устранение неприятных запахов и бактерий
- ▶ Боковая LED панель и верхнее освещения
- ▶ Кол-во полок/из них перенавешиваемые: 5\3
- ▶ Система EasyAccess - легкое и удобное выдвижение всех полок
- ▶ Отделение для молочных продуктов
- ▶ 3 подставки для яиц
- ▶ Складная полка
- ▶ Широкая полка для бутылок
- ▶ Две отдельные зоны свежести VitaFresh 0 °C для мяса и рыбы
- ▶ Зона свежести VitaFresh с регулируемым уровнем влажности для овощей и фруктов
- ▶ Съёмный разделитель отделения для овощей и фруктов
- ▶ Полезный объем морозильной камеры: 108 л.
- ▶ Количество отделений 3
- ▶ Мощность замораживания: 15 кг / 24 ч
- ▶ Длительность хранения при отключении электроэнергии: 17 ч.
- ▶ Лоток для льда с крышкой
- ▶ Календарь хранения продуктов
- ▶ Сделано в России

Мощность подключения: 100 Вт
Длина кабеля: 160 см
Климатический класс: SN-T
Энергопотребление в год: 369 кВт*ч
Уровень шума: 38 дБ

Размеры прибора (В x Ш x Г): 203 см X 60 см X 66 см
Класс энергоэффективности A+

Serie | 4
Холодильник
KGN39XW28R – белый

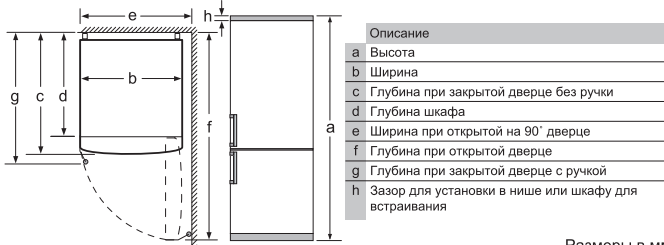


- ▶ Сенсорный LED дисплей
- ▶ VarioInverter - тихий инверторный компрессор
- ▶ Дверной упор правый, перенавешиваемый
- ▶ Утопленные вертикальные ручки во всю высоту
- ▶ Конструкция PerfectFit - прибор готов к установке вплотную к стенам
- ▶ Система охлаждения: Full NoFrost
- ▶ Компрессоров 1, контуров охлаждения 21
- ▶ Полезный объем общий: 388 л.
- ▶ Режимы «Суперохлаждение», «Суперзамораживание», сигнал открытой дверцы
- ▶ Акустическая сигнализация в состоянии открытой двери в холодильном и морозильном отделении
- ▶ Полезный объем холодильной камеры: 280 л.
- ▶ Multi-Airflow-System
- ▶ Угольный фильтр AirFresh - устранение неприятных запахов и бактерий
- ▶ Боковая LED панель и верхнее освещения
- ▶ Кол-во полок/из них перенавешиваемые: 5\3
- ▶ Система EasyAccess - легкое и удобное выдвижение всех полок
- ▶ Отделение для молочных продуктов
- ▶ 3 подставки для яиц
- ▶ Складная полка
- ▶ Широкая полка для бутылок
- ▶ Две отдельные зоны свежести VitaFresh 0 °C для мяса и рыбы
- ▶ Зона свежести VitaFresh с регулируемым уровнем влажности для овощей и фруктов
- ▶ Съёмный разделитель отделения для овощей и фруктов
- ▶ Полезный объем морозильной камеры: 108 л.
- ▶ Количество отделений 3
- ▶ Мощность замораживания: 15 кг / 24 ч
- ▶ Длительность хранения при отключении электроэнергии: 17 ч.
- ▶ Лоток для льда с крышкой
- ▶ Календарь хранения продуктов
- ▶ Сделано в России

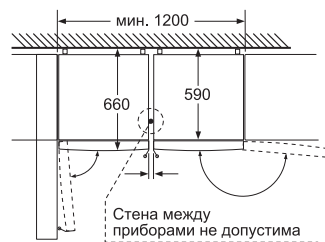
Мощность подключения: 100 Вт
Длина кабеля: 160 см
Климатический класс: SN-T
Энергопотребление в год: 369 кВт*ч
Уровень шума: 38 дБ

Размеры прибора (В x Ш x Г): 203 см X 60 см X 66 см
Класс энергоэффективности A+

Наименование прибора	a	b	c	d	e	f	g	h
KGN39/KGF39 (Внутренняя ручка)	2030	600	660	590	600	1210	660	12
KGN39/KGF39 (Внешняя ручка)	2030	600	660	590	640	1210	700	12



Размеры в мм



Оба представленных прибора идентичны. (С разным упором двери)

Размеры в мм



Новинка

Serie | 4
Холодильник
KGN39VI25R – нержавеющая сталь



- ▶ Сенсорный LED дисплей
- ▶ VariolInverter - тихий инверторный компрессор
- ▶ Дверной упор правый, перенавешиваемый
- ▶ Утопленные вертикальные ручки во всю высоту
- ▶ Конструкция PerfectFit - прибор готов к установке вплотную к стенам
- ▶ Система охлаждения: Full NoFrost
- ▶ Компрессоров 1, контуров охлаждения 17
- ▶ Полезный объем общий: 388 л.
- ▶ Режимы «Суперохлаждение», «Суперзамораживание», сигнал открытой дверцы
- ▶ Акустическая сигнализация в состоянии открытой двери в холодильном и морозильном отделении
- ▶ Полезный объем холодильной камеры: 280 л.
- ▶ Multi-Airflow-System
- ▶ Угольный фильтр AirFresh - устранение неприятных запахов и бактерий
- ▶ Верхнее LED освещение
- ▶ Кол-во полок/из них перенавешиваемые: 5\3
- ▶ Система EasyAccess - легкое и удобное выдвижение всех полок
- ▶ Отделение для молочных продуктов
- ▶ 3 подставки для яиц
- ▶ Зона свежести VitaFresh с регулируемым уровнем влажности для овощей и фруктов
- ▶ Съемный разделитель отделения для овощей и фруктов
- ▶ Полезный объем морозильной камеры: 108 л.
- ▶ Количество отделений 3
- ▶ Мощность замораживания: 15 кг / 24 ч
- ▶ Длительность хранения при отключении электроэнергии: 17 ч.
- ▶ Лоток для льда с крышкой
- ▶ Календарь хранения продуктов
- ▶ Сделано в России

Мощность подключения: 100 Вт
Длина кабеля: 160 см
Климатический класс: SN-T
Энергопотребление в год: 345 кВт·ч
Уровень шума: 38
Размеры прибора (В x Ш x Г): 203 см X 60 см X 66 см
Класс энергоэффективности A+



Новинка

Serie | 4
Холодильник
KGN39VL25R – под нержавеющую сталь



- ▶ Сенсорный LED дисплей
- ▶ VariolInverter - тихий инверторный компрессор
- ▶ Дверной упор правый, перенавешиваемый
- ▶ Утопленные вертикальные ручки во всю высоту
- ▶ Конструкция PerfectFit - прибор готов к установке вплотную к стенам
- ▶ Система охлаждения: Full NoFrost
- ▶ Компрессоров 1, контуров охлаждения 17
- ▶ Полезный объем общий: 388 л.
- ▶ Режимы «Суперохлаждение», «Суперзамораживание», сигнал открытой дверцы
- ▶ Акустическая сигнализация в состоянии открытой двери в холодильном и морозильном отделении
- ▶ Полезный объем холодильной камеры: 280 л.
- ▶ Multi-Airflow-System
- ▶ Угольный фильтр AirFresh - устранение неприятных запахов и бактерий
- ▶ Верхнее LED освещение
- ▶ Кол-во полок/из них перенавешиваемые: 5\3
- ▶ Система EasyAccess - легкое и удобное выдвижение всех полок
- ▶ Отделение для молочных продуктов
- ▶ 3 подставки для яиц
- ▶ Зона свежести VitaFresh с регулируемым уровнем влажности для овощей и фруктов
- ▶ Съемный разделитель отделения для овощей и фруктов
- ▶ Полезный объем морозильной камеры: 108 л.
- ▶ Количество отделений 3
- ▶ Мощность замораживания: 15 кг / 24 ч
- ▶ Длительность хранения при отключении электроэнергии: 17 ч.
- ▶ Лоток для льда с крышкой
- ▶ Календарь хранения продуктов
- ▶ Сделано в России

Мощность подключения: 100 Вт
Длина кабеля: 160 см
Климатический класс: SN-T
Энергопотребление в год: 345 кВт·ч
Уровень шума: 38
Размеры прибора (В x Ш x Г): 203 см X 60 см X 66 см
Класс энергоэффективности A+



Новинка

Serie | 4
Холодильник
KGN39VK25R – бежевый
KGN39VW25R – белый



- ▶ Сенсорный LED дисплей
- ▶ VariolInverter - тихий инверторный компрессор
- ▶ Дверной упор правый, перенавешиваемый
- ▶ Утопленные вертикальные ручки во всю высоту
- ▶ Конструкция PerfectFit - прибор готов к установке вплотную к стенам
- ▶ Система охлаждения: Full NoFrost
- ▶ Компрессоров 1, контуров охлаждения 17
- ▶ Полезный объем общий: 388 л.
- ▶ Режимы «Суперохлаждение», «Суперзамораживание», сигнал открытой дверцы
- ▶ Акустическая сигнализация в состоянии открытой двери в холодильном и морозильном отделении
- ▶ Полезный объем холодильной камеры: 280 л.
- ▶ Multi-Airflow-System
- ▶ Угольный фильтр AirFresh - устранение неприятных запахов и бактерий
- ▶ Верхнее LED освещение
- ▶ Кол-во полок/из них перенавешиваемые: 5\3
- ▶ Система EasyAccess - легкое и удобное выдвижение всех полок
- ▶ Отделение для молочных продуктов
- ▶ 3 подставки для яиц
- ▶ Зона свежести VitaFresh с регулируемым уровнем влажности для овощей и фруктов
- ▶ Съемный разделитель отделения для овощей и фруктов
- ▶ Полезный объем морозильной камеры: 108 л.
- ▶ Количество отделений 3
- ▶ Мощность замораживания: 15 кг / 24 ч
- ▶ Длительность хранения при отключении электроэнергии: 17 ч.
- ▶ Лоток для льда с крышкой
- ▶ Календарь хранения продуктов
- ▶ Сделано в России

Мощность подключения: 100 Вт
Длина кабеля: 160 см
Климатический класс: SN-T
Энергопотребление в год: 345 кВт·ч
Уровень шума: 38
Размеры прибора (В x Ш x Г): 203 см X 60 см X 66 см
Класс энергоэффективности A+

Наименование прибора	a	b	c	d	e	f	g	h
KGN39/KGF39 (Внутренняя ручка)	2030	600	660	590	600	1210	660	12
KGN39/KGF39 (Внешняя ручка)	2030	600	660	590	640	1210	700	12



Наименование прибора	a	b	c	d	e	f	g	h
KGN39/KGF39 (Внутренняя ручка)	2030	600	660	590	600	1210	660	12
KGN39/KGF39 (Внешняя ручка)	2030	600	660	590	640	1210	700	12



Наименование прибора	a	b	c	d	e	f	g	h
KGN39/KGF39 (Внутренняя ручка)	2030	600	660	590	600	1210	660	12
KGN39/KGF39 (Внешняя ручка)	2030	600	660	590	640	1210	700	12





Новинка



Новинка



Новинка

Serie | 2
Холодильник
KGN39UL22R – под нержавеющую сталь



- ▶ Электронное управление
- ▶ Дверной упор правый, перенавешиваемый
- ▶ Утопленные вертикальные ручки во всю высоту
- ▶ Конструкция PerfectFit - прибор готов к установке вплотную к стенам
- ▶ Система охлаждения: Full NoFrost
- ▶ Компрессоров 1, контуров охлаждения 4
- ▶ Полезный объем общий: 388 л.
- ▶ Режимы «Суперохлаждение», «Суперзамораживание», сигнал открытой дверцы
- ▶ Акустическая сигнализация в состоянии открытой двери в холодильном и морозильном отделении
- ▶ Полезный объем холодильной камеры: 280 л.
- ▶ Multi-Airflow-System
- ▶ Угольный фильтр AirFresh - устранение неприятных запахов и бактерий
- ▶ Верхнее LED освещение
- ▶ Кол-во полок/из них перенавешиваемые: 5\3
- ▶ 3 подставки для яиц
- ▶ VitaFresh light
- ▶ Полезный объем морозильной камеры: 108 л.
- ▶ Количество отделений 3
- ▶ Мощность замораживания: 15 кг / 24 ч
- ▶ Длительность хранения при отключении электроэнергии: 17 ч.
- ▶ Лоток для льда с крышкой
- ▶ Календарь хранения продуктов
- ▶ Сделано в России

Serie | 2
Холодильник
KGN39UK22R – бежевый



- ▶ Электронное управление
- ▶ Дверной упор правый, перенавешиваемый
- ▶ Утопленные вертикальные ручки во всю высоту
- ▶ Конструкция PerfectFit - прибор готов к установке вплотную к стенам
- ▶ Система охлаждения: Full NoFrost
- ▶ Компрессоров 1, контуров охлаждения 4
- ▶ Полезный объем общий: 388 л.
- ▶ Режимы «Суперохлаждение», «Суперзамораживание», сигнал открытой дверцы
- ▶ Акустическая сигнализация в состоянии открытой двери в холодильном и морозильном отделении
- ▶ Полезный объем холодильной камеры: 280 л.
- ▶ Multi-Airflow-System
- ▶ Угольный фильтр AirFresh - устранение неприятных запахов и бактерий
- ▶ Верхнее LED освещение
- ▶ Кол-во полок/из них перенавешиваемые: 5\3
- ▶ 3 подставки для яиц
- ▶ VitaFresh light
- ▶ Полезный объем морозильной камеры: 108 л.
- ▶ Количество отделений 3
- ▶ Мощность замораживания: 15 кг / 24 ч
- ▶ Длительность хранения при отключении электроэнергии: 17 ч.
- ▶ Лоток для льда с крышкой
- ▶ Календарь хранения продуктов
- ▶ Сделано в России

Serie | 2
Холодильник
KGN39UW22R – белый



- ▶ Электронное управление
- ▶ Дверной упор правый, перенавешиваемый
- ▶ Утопленные вертикальные ручки во всю высоту
- ▶ Конструкция PerfectFit - прибор готов к установке вплотную к стенам
- ▶ Система охлаждения: Full NoFrost
- ▶ Компрессоров 1, контуров охлаждения 4
- ▶ Полезный объем общий: 388 л.
- ▶ Режимы «Суперохлаждение», «Суперзамораживание», сигнал открытой дверцы
- ▶ Акустическая сигнализация в состоянии открытой двери в холодильном и морозильном отделении
- ▶ Полезный объем холодильной камеры: 280 л.
- ▶ Multi-Airflow-System
- ▶ Угольный фильтр AirFresh - устранение неприятных запахов и бактерий
- ▶ Верхнее LED освещение
- ▶ Кол-во полок/из них перенавешиваемые: 5\3
- ▶ 3 подставки для яиц
- ▶ VitaFresh light
- ▶ Полезный объем морозильной камеры: 108 л.
- ▶ Количество отделений 3
- ▶ Мощность замораживания: 15 кг / 24 ч
- ▶ Длительность хранения при отключении электроэнергии: 17 ч.
- ▶ Лоток для льда с крышкой
- ▶ Календарь хранения продуктов
- ▶ Сделано в России

Мощность подключения: 100 Вт
Длина кабеля: 160 см
Климатический класс: SN-T
Энергопотребление в год: 345 кВт·ч
Уровень шума: 39
Размеры прибора (В x Ш x Г): 203 см X 60 см X 66 см
Класс энергоэффективности A+

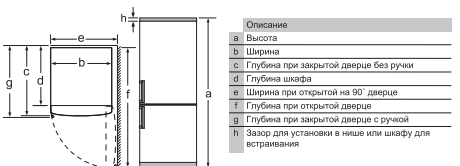
Мощность подключения: 100 Вт
Длина кабеля: 160 см
Климатический класс: SN-T
Энергопотребление в год: 345 кВт·ч
Уровень шума: 39
Размеры прибора (В x Ш x Г): 203 см X 60 см X 66 см
Класс энергоэффективности A+

Мощность подключения: 100 Вт
Длина кабеля: 160 см
Климатический класс: SN-T
Энергопотребление в год: 345 кВт·ч
Уровень шума: 39
Размеры прибора (В x Ш x Г): 203 см X 60 см X 66 см
Класс энергоэффективности A+

Наименование прибора	a	b	c	d	e	f	g	h
KGN36 (Внутренняя ручка)	1860	600	660	590	600	1210	660	12
KGN36 (Внешняя ручка)	1860	600	660	590	640	1210	700	12

Наименование прибора	a	b	c	d	e	f	g	h
KGN36 (Внутренняя ручка)	1860	600	660	590	600	1210	660	12
KGN36 (Внешняя ручка)	1860	600	660	590	640	1210	700	12

Наименование прибора	a	b	c	d	e	f	g	h
KGN36 (Внутренняя ручка)	1860	600	660	590	600	1210	660	12
KGN36 (Внешняя ручка)	1860	600	660	590	640	1210	700	12



Размеры в мм



Размеры в мм



Размеры в мм



Serie | 2
Холодильник
KGN36NL21R – под нержавеющую сталь



- ▶ Панель с LED указателями температуры
- ▶ Электронная регулировка и контроль температуры
- ▶ Дверной упор правый, перенавешиваемый
- ▶ Утопленные вертикальные ручки во всю высоту
- ▶ Full NoFrost
- ▶ Компрессоров 1, Контуров охлаждения 2
- ▶ Полезный объем общий: 324 л
- ▶ Акустическая сигнализация в состоянии открытой двери в холодильном и морозильном отделении
- ▶ Полезный объем холодильной камеры: 237 л
- ▶ Multi-Airflow-System
- ▶ Верхнее LED освещение с эффектом плавного включения
- ▶ Кол-во полок/перенавешиваемые: 4/2
- ▶ EasyAccess (система выдвижных полок)
- ▶ 3 подставки для яиц
- ▶ Зона свежести VitaFresh для Овощей и Фруктов (с регулировкой влажности)
- ▶ Режим суперохлаждения
- ▶ Полезный объем морозильной камеры: 87 л
- ▶ Кол-во отделений: 3
- ▶ Мощность замораживания: 15 кг / 24 ч
- ▶ Длительность хранения при отключении электроэнергии: 17 ч
- ▶ Лоток для льда с крышкой
- ▶ Календарь хранения продуктов
- ▶ Режим суперзамораживания
- ▶ Сделано в России

Мощность подключения: 100 Вт
Длина кабеля см: 240 см
Климатический класс: SN-T
Энергопотребление в год: 308 кВт/ч
Уровень шума: 39 дБ
Размеры прибора (В x Ш x Г): 1860 x 600 x 660 мм

Serie | 2
Холодильник
KGN36NK21R – бежевый



- ▶ Панель с LED указателями температуры
- ▶ Электронная регулировка и контроль температуры
- ▶ Дверной упор правый, перенавешиваемый
- ▶ Утопленные вертикальные ручки во всю высоту
- ▶ Full NoFrost
- ▶ Компрессоров 1, Контуров охлаждения 2
- ▶ Полезный объем общий: 324 л
- ▶ Акустическая сигнализация в состоянии открытой двери в холодильном и морозильном отделении
- ▶ Полезный объем холодильной камеры: 237 л
- ▶ Multi-Airflow-System
- ▶ Верхнее LED освещение с эффектом плавного включения
- ▶ Кол-во полок/перенавешиваемые: 4/2
- ▶ EasyAccess (система выдвижных полок)
- ▶ 3 подставки для яиц
- ▶ Зона свежести VitaFresh для Овощей и Фруктов (с регулировкой влажности)
- ▶ Режим суперохлаждения
- ▶ Полезный объем морозильной камеры: 87 л
- ▶ Кол-во отделений: 3
- ▶ Мощность замораживания: 15 кг / 24 ч
- ▶ Длительность хранения при отключении электроэнергии: 17 ч
- ▶ Лоток для льда с крышкой
- ▶ Календарь хранения продуктов
- ▶ Режим суперзамораживания
- ▶ Сделано в России

Мощность подключения: 100 Вт
Длина кабеля см: 240 см
Климатический класс: SN-T
Энергопотребление в год: 308 кВт/ч
Уровень шума: 39 дБ
Размеры прибора (В x Ш x Г): 1860 x 600 x 660 мм

Serie | 2
Холодильник
KGN36NW21R – белый



- ▶ Панель с LED указателями температуры
- ▶ Электронная регулировка и контроль температуры
- ▶ Дверной упор правый, перенавешиваемый
- ▶ Утопленные вертикальные ручки во всю высоту
- ▶ Full NoFrost
- ▶ Компрессоров 1, Контуров охлаждения 2
- ▶ Полезный объем общий: 324 л
- ▶ Акустическая сигнализация в состоянии открытой двери в холодильном и морозильном отделении
- ▶ Полезный объем холодильной камеры: 237 л
- ▶ Multi-Airflow-System
- ▶ Верхнее LED освещение с эффектом плавного включения
- ▶ Кол-во полок/перенавешиваемые: 4/2
- ▶ EasyAccess (система выдвижных полок)
- ▶ 3 подставки для яиц
- ▶ Зона свежести VitaFresh для Овощей и Фруктов (с регулировкой влажности)
- ▶ Режим суперохлаждения
- ▶ Полезный объем морозильной камеры: 87 л
- ▶ Кол-во отделений: 3
- ▶ Мощность замораживания: 15 кг / 24 ч
- ▶ Длительность хранения при отключении электроэнергии: 17 ч
- ▶ Лоток для льда с крышкой
- ▶ Календарь хранения продуктов
- ▶ Режим суперзамораживания
- ▶ Сделано в России

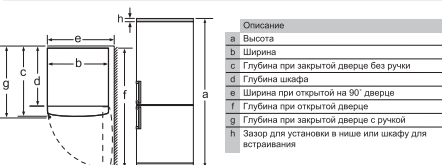
Мощность подключения: 100 Вт
Длина кабеля см: 240 см
Климатический класс: SN-T
Энергопотребление в год: 308 кВт/ч
Уровень шума: 39 дБ
Размеры прибора (В x Ш x Г): 1860 x 600 x 660 мм

Наименование прибора	a	b	c	d	e	f	g	h
KGN36 (Внутренняя ручка)	1860	600	660	590	600	1210	660	12
KGN36 (Внешняя ручка)	1860	600	660	590	640	1210	700	12



Размеры в мм

Наименование прибора	a	b	c	d	e	f	g	h
KGN36 (Внутренняя ручка)	1860	600	660	590	600	1210	660	12
KGN36 (Внешняя ручка)	1860	600	660	590	640	1210	700	12





Размеры в мм


Наименование прибора	a	b	c	d	e	f	g	h
KGN36 (Внутренняя ручка)	1860	600	660	590	600	1210	660	12
KGN36 (Внешняя ручка)	1860	600	660	590	640	1210	700	12



Размеры в мм

Функция	Польза	Технические особенности
Полка для бутылок	У вас есть дополнительное пространство для охлаждения напитков.	Дополнительная полка для бутылок экономит место, позволяя безопасно разместить в горизонтальном положении до пяти бутылок разной высоты.
Полка для бутылок с фиксатором	Специальный фиксатор прочно зафиксирует бутылки в вертикальном положении и не позволит им опрокинуться.	
Полки из ударопрочного стекла	Полки из ударопрочного стекла легко переставляются по высоте. На них надежно, не опрокидываясь, могут располагаться продукты питания. Полки легко и удобно чистить, они гигиеничны, прочны и устойчивы к царапинам.	
Помощь при закрытии двери	Помощь закрытия двери заботится о том, чтобы при закрытии дверца не распахнулась обратно. Температура остается постоянной, а также не увеличивается расход электроэнергии.	Два дверных затвора, натянутые на пружины, заботятся о безопасном и надежном механизме закрытия двери.
Поэтажный холод Равномерное замораживание во всех боксах	Равномерное замораживание во всех боксах.	Каждый бокс в морозильном отделении оснащен собственной секцией испарителя. Благодаря этому замораживание происходит равномерно на всех уровнях.
Регулировка влажности в боксе для овощей и фруктов	Лучше сохраняются питательные вещества, вкус и внешний вид продуктов.	Бокс для овощей и фруктов с регулировкой влажности позволяет вручную устанавливать требуемую влажность в зависимости от хранимых продуктов. Если выдвижной регулятор остается закрытым, то влажность высокая – овощи и фрукты в течение долгого времени остаются свежими.
Режим «Суперзамораживание» Защита уже замороженных продуктов	Защита продуктов, подвергнутых глубокой заморозке, от оттаивания из-за временного повышения температуры во время замораживания новых продуктов. Благодаря отсутствию необходимости в корректировке температурных настроек холодильник всегда работает в наиболее экономичном режиме, защищая одновременно все продукты от размораживания.	При нажатии клавиши суперзамораживания понижается температура в морозильной. Данную функцию можно активировать в зависимости от количества закладываемых на замораживание продуктов, но не более чем за 24 часа. Таким образом предотвращается оттаивание уже замороженных продуктов, а вновь закладываемые продукты замораживаются быстрее.
 Режим «Суперохлаждение» Защита уже охлажденных продуктов	Необходим, если вы положили в холодильное отделение большое количество свежих продуктов. Свежие продукты охлаждаются быстро и не успевают повысить общую температуру в холодильном отделении.	При нажатии клавиши суперохлаждения температура в холодильной камере понижается до 2 °С, что необходимо при помещении в холодильник большого количества новых продуктов. Для предотвращения излишнего расхода электроэнергии данная функция отключается, как правило, примерно через 6 часов.
Система NoFrost Отсутствие необходимости размораживания экономит ваше время	Технология NoFrost в морозильной камере позволит вам забыть, что такое лед и иней.	С помощью специальной системы вентиляции влага отводится из морозильного отделения в специально предназначенный для этой цели отсек вне морозильной камеры. Кроме того, время от времени прибор самостоятельно размораживается. Образовавшееся при этом небольшое количество талой воды стекает в специальную чашу, расположенную над компрессором, и при его включении постепенно испаряется. Морозильную камеру не надо размораживать, потому что в ней не образуется лед, а замороженные продукты не покрываются инеем.
 Составная полка Больше места для высоких предметов	В холодильной камере всегда найдется место для высоких сосудов.	Составные полки из ударопрочного стекла состоят из двух частей и поэтому легко меняют конфигурацию. Чтобы поставить в холодильную камеру такой высокий предмет, как банка или кастрюля, нужно передвинуть переднюю половину полки назад по направляющим или совсем снять.
Супербольшой контейнер для овощей и фруктов	Контейнер вмещает даже крупные овощи и фрукты (например, целый арбуз), а вынимаемые разделители помогают распределить продукты так, как вам это удобно.	

Посудомоечные машины.






Serie | 8

**Посудомоечная машина
SMV88TD55R – полновстраиваемая**


- ▶ Вместимость: 14 комплектов посуды
- ▶ **8 программ для мытья посуды:**
Авто 45 C°, Авто 65 C°, Авто 75 C°, Супер 60 C°, Эко 50 C°, Ночная 50 C°, Быстрая 45 C°, Предварительное ополаскивание
- ▶ **5 специальных функций:**
Intensive zones, VarioSpeed, половинная загрузка, Гигиена Плюс, Shine & Dry
- ▶ DosageAssist – удобный эргономичный отсек в верхнем коробе для более эффективного растворения и использования моющего средства на каждом из этапов программы
- ▶ AquaStop: 100 % защита от протечек!
- ▶ EcoSilence Drive – тихий и долговечный инверторный мотор нового поколения
- ▶ Гидравлическая система ActiveWater
- ▶ Теплообменник – самое бережное отношение к хрупкой посуде
- ▶ Попеременная подача воды в верхнее и нижнее коромысло позволяет уменьшить расход воды, но, в то же время, эффективная гидравлическая система и устройство из трех фильтров прогоняют примерно 28 литров воды в минуту!
- ▶ Автоматика «3 в 1» – (Автоматическое распознавание типа моющего средства) – результат мытья не зависит от типа моющего средства
- ▶ **Технология сушки Zeolite**
- ▶ Электроника регенерирования – оптимальный уровень жесткости воды
- ▶ Всеми режимами управляет мощный процессор с помощью системы чувствительных сенсоров: AquaSensor
- ▶ Датчик загрузки
- ▶ Самоочищающийся фильтр
- ▶ Сенсорное управление
- ▶ **EmotionLight**
- ▶ Цветной TFT дисплей, отображающий графические символы и текст
- ▶ TimeLight – проецирование информационного дисплея на пол
- ▶ LED-индикаторы (красная подсветка)
- ▶ Таймер запуска 1–24 ч
- ▶ Инновационные короба VarioFlex Pro
- ▶ VarioDrawer Pro
- ▶ Цвет панели управления: серебристый
- ▶ Легко переставляемый по высоте верхний короб с системой Rackmatic-3, даже при полной загрузке!
- ▶ **TouchAssist** – посудомоечная машина, которая сама откроет дверцу, в ответ на Ваше легкое прикосновение.
- ▶ Сделано в Германии

Размеры прибора (В x Ш x Г): 815 x 598 x 550 мм
 Размеры ниши для встраивания (В x Ш x Г): 815–875 x 600 x 550 мм
 Ножки регулируются по высоте: на 60 мм

Serie | 8

**Посудомоечная машина
SM188TS00R – встраиваемая**


- ▶ Вместимость: 14 комплектов посуды
- ▶ **8 программ для мытья посуды:**
Авто 35-45 C°, Авто 45-65 C°, Авто 65-75 C°, Супер 60 C°, Экономичная 50 C°, Ночная программа 50 C°, Быстрая 65 C°, Предварительное ополаскивание
- ▶ **5 специальных функций:**
Intensive Zone, VarioSpeed, 1/2 Загрузка, Гигиена Плюс, Экстра Сушка
- ▶ Программа самоочистки посудомоечной машины
- ▶ AquaStop: 100 % защита от протечек!
- ▶ Теплообменник – самое бережное отношение к хрупкой посуде
- ▶ Автоматика «3 в 1»
- ▶ Таймер запуска 1–24 ч
- ▶ Блокировка от детей
- ▶ Параметры потребления: 9.5 л/0.9 кВт/ч
- ▶ EcoSilence Drive – тихий и долговечный инверторный мотор нового поколения
- ▶ DosageAssist – удобный эргономичный отсек в верхнем коробе для более эффективного растворения и использования моющего средства на каждом из этапов программы
- ▶ Гидравлическая система ActiveWater
- ▶ Всеми режимами управляет мощный процессор с помощью системы чувствительных сенсоров: AquaSensor
- ▶ Датчик загрузки
- ▶ Технология попеременной подачи воды
- ▶ Электроника регенерирования – оптимальный уровень жесткости воды
- ▶ TFT-дисплей высокого разрешения
- ▶ Цветной дисплей
- ▶ Сенсорная панель управления Touch control
- ▶ Акустический сигнал окончания хода программы
- ▶ Индикация времени мытья и окончания программы.
- ▶ LED-индикаторы (красная подсветка)
- ▶ Электронные индикаторы наличия соли и ополаскивателя
- ▶ Самоочищающийся фильтр
- ▶ Новый дизайн коробов премиальной серии VarioFlexPro с элементами Touchpoints – все возможности регулировки коробов выделены цветом
- ▶ VarioDrawer – третий уровень загрузки. Заменяет корзину для столовых приборов. Располагается над верхним коробом.
- ▶ Легко переставляемый по высоте верхний короб с системой Rackmatic-3, даже при полной загрузке!
- ▶ Сделано в Германии

Размеры прибора (В x Ш x Г): 815 x 598 x 550 мм
 Размеры ниши для встраивания (В x Ш x Г): 815–875 x 600 x 550 мм
 Ножки регулируются по высоте: на 60 мм



Serie 8 Посудомоечная машина SMV87TX01R – полностраиваемая	Serie 8 Посудомоечная машина SMV88TD06R – полностраиваемая	Serie 6 Посудомоечная машина SMV66TX06R – полностраиваемая
<ul style="list-style-type: none"> ▶ Вместимость: 14 комплектов посуды ▶ 7 программ для мытья посуды: Авто 35-45 °С, Авто 45-65 °С, Авто 65-75 °С, Супер 60 °С, Эко 50 °С, 1-Часовая 65 °С, Предв. ополаскивание ▶ 4 специальные функции: Intensive Zone, VarioSpeed, 1/2 Загрузка, Гигиена Плюс ▶ Программа самоочистки посудомоечной машины ▶ AquaStop: 100 % защита от протечек! ▶ Теплообменник – самое бережное отношение к хрупкой посуде ▶ Автоматика «3 в 1» ▶ TimeLight – проецирование информационного дисплея на пол ▶ Таймер запуска 1–24 ч ▶ Блокировка от детей ▶ Уровень шума: 44 дБ ▶ Параметры потребления: 9.5 л/1.01 кВт/ч ▶ EcoSilence Drive – тихий и долговечный инверторный мотор нового поколения ▶ DosageAssist – удобный эргономичный отсек в верхнем коробе для более эффективного растворения и использования моющего средства на каждом из этапов программы ▶ Гидравлическая система ActiveWater ▶ Всеми режимами управляет мощный процессор с помощью системы чувствительных сенсоров: AquaSensor ▶ Датчик загрузки ▶ Технология попеременной подачи воды ▶ Электроника регенерирования – оптимальный уровень жесткости воды ▶ TFT-дисплей высокого разрешения ▶ Цветной дисплей ▶ Сенсорная панель управления Touch control ▶ Акустический сигнал окончания хода программы ▶ Индикация времени мытья и окончания программы. ▶ LED-индикаторы (красная подсветка) ▶ Электронные индикаторы наличия соли и ополаскивателя ▶ Самоочищающийся фильтр ▶ Новый дизайн коробов премиальной серии VarioFlexPro с элементами Touchpoints – все возможности регулировки коробов выделены цветом ▶ VarioDrawer – третий уровень загрузки. Заменяет корзину для столовых приборов. Располагается над верхним коробом. ▶ Легко переставляемый по высоте верхний короб с системой Rackmatic-3, даже при полной загрузке! ▶ Сделано в Германии <p>Размеры прибора (В x Ш x Г): 815 x 598 x 550 мм Размеры ниши для встраивания (В x Ш x Г): 815–875 x 600 x 550 мм Ножки регулируются по высоте: на 60 мм</p>	<ul style="list-style-type: none"> ▶ Вместимость: 14 комплектов посуды ▶ 8 программ для мытья посуды: Авто 45 °С, Авто 65 °С, Авто 75 °С, Супер 60 °С, Эко 50 °С, Ночная программа 50 °С, Быстрая 45 °С, Предварительное ополаскивание ▶ 3 специальные функции: Удаленный запуск через приложение на смартфоне, VarioSpeed ▶ Функция Home Connect ▶ Уровень шума на ночной программе 39 дБ ▶ Уровень шума: 41 дБ ▶ Параметры потребления: 9.5 л/0.9 кВт/ч ▶ TimeLight – проецирование информационного дисплея на пол ▶ Теплообменник – самое бережное отношение к хрупкой посуде ▶ Технология сушки Zeolite ▶ Система защиты от протечек Aquastop с гарантией от протечек на весь срок службы прибора! ▶ TouchAssist – посудомоечная машина, которая сама открывает дверцу, в ответ на Ваше легкое прикосновение. ▶ Гидравлическая система ActiveWater ▶ DosageAssist – удобный эргономичный отсек в верхнем коробе для более эффективного растворения и использования моющего средства на каждом из этапов программы ▶ EcoSilence Drive – тихий и долговечный инверторный мотор нового поколения ▶ Всеми режимами управляет мощный процессор с помощью системы чувствительных сенсоров: AquaSensor, Датчик загрузки ▶ Автоматика «3 в 1» ▶ Технология попеременной подачи воды ▶ Электроника регенерирования – оптимальный уровень жесткости воды ▶ Самоочищающийся фильтр ▶ TFT-дисплей высокого разрешения ▶ Сенсорное управление ▶ Панель управления сверху ▶ Акустический сигнал окончания хода программы ▶ Индикация времени мытья и окончания программы. ▶ LED-индикаторы (красная подсветка) ▶ Таймер запуска 1–24 ч ▶ Панель управления: Внутренние стенки прибора из нержавеющей стали ▶ Электронные индикаторы наличия соли и ополаскивателя ▶ LED индикатор наличия соли ▶ Инновационные коробка VarioFlex Pro VarioDrawer Pro ▶ Цвет панели управления: серебристый ▶ Легко переставляемый по высоте верхний короб с системой Rackmatic-3, даже при полной загрузке! ▶ Сделано в Германии <p>Размеры прибора (В x Ш x Г): 815 x 598 x 550 мм Размеры ниши для встраивания (В x Ш x Г): 815–875 x 600 x 550 мм Ножки регулируются по высоте: на 60 мм</p>	<ul style="list-style-type: none"> ▶ Вместимость: 14 комплектов посуды ▶ 6 программ для мытья посуды: Интенсивная 70°, Авто 65 °С, Эко 50 °С, Ночная 50 °С, 1-часовая 65 °С, Предварительное ополаскивание ▶ 3 специальные функции: Удаленный запуск через приложение на смартфоне, IntensiveZone, VarioSpeed Plus ▶ Функция Home Connect ▶ Уровень шума на ночной программе 41 дБ ▶ Уровень шума: 44 дБ ▶ Параметры потребления: 9.5 л/1.01 кВт/ч ▶ TimeLight – проецирование информационного дисплея на пол ▶ Теплообменник – самое бережное отношение к хрупкой посуде ▶ Система защиты от протечек Aquastop с гарантией от протечек на весь срок службы прибора! ▶ Благодаря замку ServoSchloss нет необходимости закрывать дверь машины «до упора»: если угол открытия двери менее 10 градусов, она закрывается самостоятельно! ▶ Гидравлическая система ActiveWater ▶ DosageAssist – удобный эргономичный отсек в верхнем коробе для более эффективного растворения и использования моющего средства на каждом из этапов программы ▶ EcoSilence Drive – тихий и долговечный инверторный мотор нового поколения ▶ Всеми режимами управляет мощный процессор с помощью системы чувствительных сенсоров: AquaSensor, Датчик загрузки ▶ Автоматика «3 в 1» ▶ Попеременная подача воды в верхнее и нижнее коромысло позволяет уменьшить расход воды, но, в то же время, эффективная гидравлическая система и устройство из трех фильтров прогоняют примерно 28 литров воды в минуту! ▶ Электроника регенерирования – оптимальный уровень жесткости воды ▶ Самоочищающийся фильтр ▶ TouchControl (металлик) ▶ Панель управления сверху ▶ Акустический сигнал окончания хода программы ▶ Таймер запуска 1–24 ч ▶ Панель управления: Внутренние стенки прибора из нержавеющей стали ▶ Электронные индикаторы наличия соли и ополаскивателя ▶ LED индикатор наличия соли ▶ Инновационные коробка VarioFlex Pro VarioDrawer Pro ▶ Цвет панели управления: серебристый ▶ Легко переставляемый по высоте верхний короб с системой Rackmatic-3, даже при полной загрузке! ▶ Сделано в Германии <p>Размеры прибора (В x Ш x Г): 815 x 598 x 550 мм Размеры ниши для встраивания (В x Ш x Г): 815–875 x 600 x 550 мм Ножки регулируются по высоте: на 60 мм</p>



Новинка

Новинка

Serie | 6
Посудомоечная машина
SMV66TD26R – полновстраиваемая

Serie | 6
Посудомоечная машина
SMV66TX01R – полновстраиваемая

Serie | 4
Посудомоечная машина
SMV46MX01R – полновстраиваемая

Класс мытья A	Класс сушки A	Water 9,5 L	ExtraDry
VarioFlex Pro basket system	VarioDrawer Pro	TimeLight	VarioSpeed Plus
EcoSilence Drive	AquaSensor	AquaStop	HygienePlus

Класс мытья A	Класс сушки A	Water 9,5 L	ExtraDry	InfoLight
VarioFlex Pro basket system	VarioDrawer Pro	TimeLight	VarioSpeed Plus	HygienePlus
EcoSilence Drive	AquaSensor	AquaStop	HygienePlus	12+1

Класс мытья A	Класс сушки A	Water 9,5 L	46 dB
VarioDrawer	VarioSpeed Plus	HygienePlus	InfoLight
EcoSilence Drive	AquaStop	12+1	A

- ▶ Вместимость: 14 комплектов посуды + 1 сервировочный
- ▶ Удаленный мониторинг позволяет запустить/остановить работу прибора через приложение Home Connect
- ▶ Параметры потребления: вода - 9.5 л / 1.01 кВт/ч
- ▶ Уровень шума: 44 дБ
- ▶ **6 программ для мытья посуды:** Интенсивная 70 °С, Авто 45-65 °С, Эко 50 °С, Ночная программа 50 °С, 1-часовая 65° 65 °С, Предварительное ополаскивание
- ▶ **5 специальных функций:** Удалённый запуск через приложение на смартфоне, VarioSpeed, 1/2 Загрузка, Гигиена Плюс, Экстра Сушка, программа самоочистки посудомоечной машины
- ▶ **Функция Home Connect**
- ▶ Гидравлическая система ActiveWater – инновационная технология использования воды для максимальной эффективности мытья посуды. Точный расчет направления водяных струй, подаваемых из вращающихся коромысел, и оптимальное давление позволяют добиваться максимального эффекта от каждой капли воды.
- ▶ Специальный отсек DosageAssist в ручке короба обеспечивает своевременное и равномерное растворение комбинированных моющих средств
- ▶ AquaSensor управляет ходом автоматических программ, а датчик загрузки обеспечивает экономичный расход воды
- ▶ Посудомоечная машина подстраивается под тип моющего средства, обеспечивая оптимальный результат мытья
- ▶ HygieneDry – бережное отношение к хрупкой посуде и экономия электроэнергии благодаря передовой технологии
- ▶ Расход воды сокращается благодаря её попеременной подаче в верхнее и нижнее коромысло
- ▶ Электроника регенерирования – оптимальный уровень жесткости воды
- ▶ Трёхкомпонентный самоочищающийся фильтр
- ▶ Бесщёточный мотор EcoSilenceDrive с инверторным управлением обеспечивает эффективную работу с минимальным уровнем шума и сокращает расход воды
- ▶ TouchControl
- ▶ Звуковой сигнал окончания хода программы
- ▶ Проекция дисплея на пол TimeLight отображает ход выполнения программы и выбранные настройки
- ▶ Таймер запуска 1–24 ч
- ▶ Электронные индикаторы наличия соли и ополаскивателя
- ▶ LED индикатор наличия соли
- ▶ Три положения верхнего короба с системой Rackmatic-3, легко переставить по высоте даже при полной загрузке
- ▶ Короб для столовых приборов VarioDrawer Pro с возможностью изменения глубины для мытья более крупных предметов
- ▶ Система защиты от протечек Aquastop с гарантией от протечек на весь срок службы прибора!
- ▶ TouchAssist позволяет открыть посудомоечную машину в одно или два касания, в зависимости от настройки. Идеально для кухонь с дизайном без ручек.
- ▶ Сделано в Германии

- ▶ Вместимость: 14 комплектов посуды + 1 сервировочный
- ▶ **6 программ для мытья посуды:** Интенсивная 70 °С, Авто 45-65 °С, Эко 50 °С, Ночная программа 50 °С, 1-часовая 65° 65 °С, Предварительное ополаскивание
- ▶ **6 специальных функций:** Intensive Zone, VarioSpeed, 1/2 Загрузка, Гигиена Плюс, Экстра Сушка, программа самоочистки посудомоечной машины
- ▶ Параметры потребления: 9.5 л / 1.01 кВт/ч
- ▶ Уровень шума: 44 дБ
- ▶ Гидравлическая система ActiveWater – инновационная технология использования воды для максимальной эффективности мытья посуды. Точный расчет направления водяных струй, подаваемых из вращающихся коромысел, и оптимальное давление позволяют добиваться максимального эффекта от каждой капли воды.
- ▶ Специальный отсек DosageAssist в ручке короба обеспечивает своевременное и равномерное растворение комбинированных моющих средств
- ▶ AquaSensor управляет ходом автоматических программ, а датчик загрузки обеспечивает экономичный расход воды
- ▶ Посудомоечная машина подстраивается под тип моющего средства, обеспечивая оптимальный результат мытья
- ▶ HygieneDry – бережное отношение к хрупкой посуде и экономия электроэнергии благодаря передовой технологии
- ▶ Расход воды сокращается благодаря её попеременной подаче в верхнее и нижнее коромысло
- ▶ Электроника регенерирования – оптимальный уровень жесткости воды
- ▶ Трёхкомпонентный самоочищающийся фильтр
- ▶ Бесщёточный мотор EcoSilenceDrive с инверторным управлением обеспечивает эффективную работу с минимальным уровнем шума и сокращает расход воды
- ▶ TouchControl
- ▶ Звуковой сигнал окончания хода программы
- ▶ Проекция дисплея на пол TimeLight отображает ход выполнения программы и выбранные настройки
- ▶ Таймер запуска 1–24 ч
- ▶ Электронные индикаторы наличия соли и ополаскивателя
- ▶ LED индикатор наличия соли
- ▶ Три положения верхнего короба с системой Rackmatic-3, легко переставить по высоте даже при полной загрузке
- ▶ Короб для столовых приборов VarioDrawer Pro с возможностью изменения глубины для мытья более крупных предметов
- ▶ Система защиты от протечек Aquastop с гарантией от протечек на весь срок службы прибора!
- ▶ Функция «Детская безопасность» блокирует панель управления и препятствует случайному изменению настроек
- ▶ Благодаря замку ServoSchloss дверь закрывается сама, если угол открытия менее 10 градусов
- ▶ Сделано в Германии

- ▶ Вместимость: 13 комплектов посуды
- ▶ **5 программ для мытья посуды:** Интенсивная 70 °С, Авто 65 °С, Эко 50 °С, Ночная 50 °С, 1-часовая 65°
- ▶ **2 специальные функции:** VarioSpeedPlus, HygienePlus
- ▶ Уровень шума: 46 дБ
- ▶ Параметры потребления: 9.5 л/1 кВт/ч
- ▶ InfoLight- индикатор прогресса с проекцией на пол, чтобы вы знали, когда процесс будет завершен
- ▶ Теплообменник – самое бережное отношение к хрупкой посуде
- ▶ Система защиты от протечек Aquastop с гарантией от протечек на весь срок службы прибора!
- ▶ Благодаря замку ServoSchloss нет необходимости закрывать дверь машины «до упора»: если угол открытия двери менее 10 градусов, она закрывается самостоятельно!
- ▶ Гидравлическая система ActiveWater
- ▶ DosageAssist – удобный эргономичный отсек в верхнем коробе для более эффективного растворения и использования моющего средства на каждом из этапов программы
- ▶ EcoSilence Drive – тихий и долговечный инверторный мотор нового поколения
- ▶ Всеми режимами управляет мощный процессор с помощью системы чувствительных сенсоров: AquaSensor, Датчик загрузки
- ▶ Автоматика «3 в 1»
- ▶ Попеременная подача воды в верхнее и нижнее коромысло позволяет уменьшить расход воды, но, в то же время, эффективная гидравлическая система и устройство из трех фильтров прогоняют примерно 28 литров воды в минуту!
- ▶ Электроника регенерирования – оптимальный уровень жесткости воды
- ▶ Самоочищающийся фильтр
- ▶ Акустический сигнал окончания хода программы
- ▶ Таймер запуска 1–24 ч
- ▶ VarioDrawer
- ▶ Легко переставляемый по высоте верхний короб с системой Rackmatic-3, даже при полной загрузке!
- ▶ Сделано в Турции

Размеры прибора (В x Ш x Г): 815 x 598 x 550 мм
Размеры ниши для встраивания(В x Ш x Г): 815–875 x 600 x 550 мм
Ножи регулируются по высоте: на 60 мм

Размеры прибора (В x Ш x Г): 815 x 598 x 550 мм
Размеры ниши для встраивания(В x Ш x Г): 815–875 x 600 x 550 мм
Ножи регулируются по высоте: на 60 мм

Размеры прибора (В x Ш x Г): 815 x 598 x 550 мм
Размеры ниши для встраивания(В x Ш x Г): 815 - 875 x 600 x 573 мм
Ножи регулируются по высоте: на 60 мм



Serie | 4 Посудомоечная машина SMV44KX00R – полновстраиваемая



- ▶ Вместимость: 13 комплектов посуды
- ▶ **4 программы для мытья посуды:** Интенсивная 70 °С, Авто 45-65 °С, 1-Часовая 50 °С, Быстрая
- ▶ **2 специальные функции:** VarioSpeed, Гигиена Плюс
- ▶ Программа самоочистки посудомоечной машины
- ▶ AquaStop: 100 % защита от протечек!
- ▶ Автоматика «3 в 1»
- ▶ InfoLight – индикатор прогресса с проекцией на пол, чтобы вы знали, когда процесс будет завершен
- ▶ Таймер запуска 1–24 ч
- ▶ Уровень шума: 48 дБ
- ▶ Параметры потребления: 11.7 л/1.07 кВт/ч
- ▶ EcoSilence Drive – тихий и долговечный инверторный мотор нового поколения
- ▶ DosageAssist – удобный эргономичный отсек в верхнем корпусе для более эффективного растворения и использования моющего средства на каждом из этапов программы
- ▶ Гидравлическая система ActiveWater струй, подаваемых из вращающихся коромысел, и оптимальное давление позволяют добиваться максимального эффекта от каждой капли воды.
- ▶ Всеми режимами управляет мощный процессор с помощью системы чувствительных сенсоров: AquaSens, Датчик загрузки
- ▶ Технология попеременной подачи воды
- ▶ Электроника регенерирования – оптимальный уровень жесткости воды
- ▶ Технология бережного мытья посуды
- ▶ Акустический сигнал окончания хода программы
- ▶ Индикация времени до окончания хода программы
- ▶ Электронные индикаторы наличия соли и ополаскивателя
- ▶ Самоочищающийся фильтр
- ▶ VarioDrawer – третий уровень загрузки. Заменяет корзину для столовых приборов. Располагается над верхним коромыслом.
- ▶ Короба VarioFlex – больше возможностей для гибкого моделирования пространства коромысел при загрузке разнообразной посуды
- ▶ Легко переставляемый по высоте верхний короб с системой Rackmatic-3, даже при полной загрузке!
- ▶ Сделано в Польше

Размеры прибора (В x Ш x Г):
815 x 598 x 550 мм

Размеры ниши для встраивания (В x Ш x Г):
815–875 x 600 x 550 мм

Ножки регулируются по высоте: на 60 мм

Serie | 2 Посудомоечная машина SMV25FX01R – полновстраиваемая



- ▶ Вместимость – 13 комплектов посуды
- ▶ **5 программ для мытья посуды:** Интенсивная 70 °С, Авто 65 °С, Эко 50 °С, Ночная 50 °С, 1-часовая 65 °С
- ▶ **1 специальная функция:** VarioSpeed
- ▶ 4 программы мытья
- ▶ Уровень шума: 48 дБ
- ▶ Параметры потребления: 9.5 л/1 кВт/ч
- ▶ InfoLight- индикатор прогресса с проекцией на пол, чтобы вы знали, когда процесс будет завершен
- ▶ Теплообменник – самое бережное отношение к хрупкой посуде
- ▶ Система защиты от протечек AquaStop с гарантией от протечек на весь срок службы прибора!
- ▶ Благодаря замку ServoSchloss нет необходимости закрывать дверь машины «до упора»: если угол открытия двери менее 10 градусов, она закрывается самостоятельно!
- ▶ Гидравлическая система ActiveWater
- ▶ DosageAssist – удобный эргономичный отсек в верхнем корпусе для более эффективного растворения и использования моющего средства на каждом из этапов программы
- ▶ EcoSilence Drive – тихий и долговечный инверторный мотор нового поколения
- ▶ Всеми режимами управляет мощный процессор с помощью системы чувствительных сенсоров: AquaSensor, Датчик загрузки
- ▶ Автоматика «3 в 1»
- ▶ Попеременная подача воды в верхнее и нижнее коромысло позволяет уменьшить расход воды, но, в то же время, эффективная гидравлическая система и устройство из трех фильтров прогоняют примерно 28 литров воды в минуту!
- ▶ Электроника регенерирования – оптимальный уровень жесткости воды
- ▶ Самоочищающийся фильтр
- ▶ Акустический сигнал окончания хода программы
- ▶ Таймер запуска 3, 6 или 9 ч
- ▶ LED индикатор наличия соли
- ▶ VarioDrawer
- ▶ Легко переставляемый по высоте верхний короб с системой Rackmatic-3, даже при полной загрузке!
- ▶ Сделано в Турции

Размеры прибора (В x Ш x Г):
815 x 598 x 550 мм

Размеры ниши для встраивания (В x Ш x Г):
815–875 x 600 x 573 мм

Ножки регулируются по высоте: на 60 мм

Serie | 2 Посудомоечная машина SMV25EX01R – полновстраиваемая



- ▶ Вместимость – 13 комплектов посуды
- ▶ **5 программ для мытья посуды:** Интенсивная 70°, Авто 45°, Эко 50°, Ночная 50°, 1-часовая 65°
- ▶ **1 специальная функция:** VarioSpeed
- ▶ 4 программы мытья
- ▶ Уровень шума: 48 дБ
- ▶ Параметры потребления: 9.5 л/1 кВт/ч
- ▶ InfoLight- индикатор прогресса с проекцией на пол, чтобы вы знали, когда процесс будет завершен
- ▶ Теплообменник – самое бережное отношение к хрупкой посуде
- ▶ Система защиты от протечек AquaStop с гарантией от протечек на весь срок службы прибора!
- ▶ Благодаря замку ServoSchloss нет необходимости закрывать дверь машины «до упора»: если угол открытия двери менее 10 градусов, она закрывается самостоятельно!
- ▶ Гидравлическая система ActiveWater
- ▶ DosageAssist – удобный эргономичный отсек в верхнем корпусе для более эффективного растворения и использования моющего средства на каждом из этапов программы
- ▶ EcoSilence Drive – тихий и долговечный инверторный мотор нового поколения
- ▶ Всеми режимами управляет мощный процессор с помощью системы чувствительных сенсоров: AquaSensor, Датчик загрузки
- ▶ Автоматика «3 в 1»
- ▶ Попеременная подача воды в верхнее и нижнее коромысло позволяет уменьшить расход воды, но, в то же время, эффективная гидравлическая система и устройство из трех фильтров прогоняют примерно 28 литров воды в минуту!
- ▶ Электроника регенерирования – оптимальный уровень жесткости воды
- ▶ Самоочищающийся фильтр
- ▶ Акустический сигнал окончания хода программы
- ▶ Таймер запуска 3, 6 или 9 ч
- ▶ VarioDrawer
- ▶ Легко переставляемый по высоте верхний короб с системой Rackmatic-3, даже при полной загрузке!
- ▶ Сделано в Польше

Размеры прибора (В x Ш x Г):
815 x 598 x 550 мм

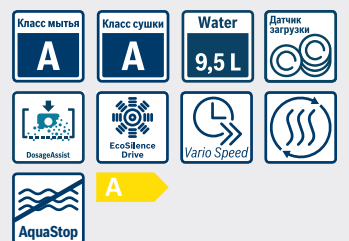
Размеры ниши для встраивания (В x Ш x Г):
815–875 x 600 x 550 мм

Ножки регулируются по высоте: на 60 мм



Новинка

Serie | 2
Посудомоечная машина
SMV25BX04R –
полновстраиваемая



- ▶ Вместимость: 12 комплектов посуды
- ▶ **5 программ для мытья посуды:** Нормальная 65 С°, Эко 50 С°, Ночная 50 С°, 1-часовая 65 С°, Предварительное ополаскивание
- ▶ **1 специальная функция:** VarioSpeed
- ▶ 2 программы мытья
- ▶ Уровень шума: 48 дБ
- ▶ Параметры потребления: 9.5 л/0.98 кВт/ч
- ▶ Сушка посуды класса А
- ▶ Благодаря замку ServoSchloss нет необходимости закрывать дверь машины «до упора»: если угол открытия двери менее 10 градусов, она закрывается самостоятельно!
- ▶ Гидравлическая система ActiveWater
- ▶ DosageAssist – удобный эргономичный отсек в верхнем коробе для более эффективного растворения и использования моющего средства на каждом из этапов программы
- ▶ EcoSilence Drive – тихий и долговечный инверторный мотор нового поколения
- ▶ Датчик загрузки
- ▶ Автоматика «3 в 1»
- ▶ Попеременная подача воды в верхнее и нижнее коромысло позволяет уменьшить расход воды, но, в то же время, эффективная гидравлическая система и устройство из трех фильтров прогоняют примерно 28 литров воды в минуту!
- ▶ Higenic Dry (Теплообменник) – самое бережное отношение к хрупкой посуде
- ▶ Электроника регенерирования – оптимальный уровень жесткости воды
- ▶ Таймер запуска 3, 6 или 9 ч
- ▶ Система защиты от протечек AquaStop с гарантией от протечек на весь срок службы прибора!
- ▶ Самоочищающийся фильтр
- ▶ Акустический сигнал окончания хода программы
- ▶ Сделано в Турции

Размеры прибора (В x Ш x Г):
815 x 598 x 550 мм
Размеры ниши для встраивания (В x Ш x Г):
815–875 x 600 x 550 мм
Ножки регулируются по высоте: на 60 мм

Новинка

Serie | 2
Посудомоечная машина
SMV25AX01R –
полновстраиваемая



- ▶ Вместимость: 12 комплектов посуды
- ▶ **5 программ для мытья посуды:** Нормальная 65 С°, Эко 50 С°, Ночная 50 С°, 1-часовая 65 С°, Предварительное ополаскивание
- ▶ **1 специальная функция:** VarioSpeed
- ▶ 2 программы мытья
- ▶ Уровень шума: 48 дБ
- ▶ Параметры потребления: 9.5 л/0.98 кВт/ч
- ▶ Теплообменник – самое бережное отношение к хрупкой посуде
- ▶ AquaStop
- ▶ Благодаря замку ServoSchloss нет необходимости закрывать дверь машины «до упора»: если угол открытия двери менее 10 градусов, она закрывается самостоятельно!
- ▶ Гидравлическая система ActiveWater
- ▶ DosageAssist – удобный эргономичный отсек в верхнем коробе для более эффективного растворения и использования моющего средства на каждом из этапов программы
- ▶ EcoSilence Drive – тихий и долговечный инверторный мотор нового поколения
- ▶ Датчик загрузки
- ▶ Автоматика «3 в 1»
- ▶ Попеременная подача воды в верхнее и нижнее коромысло позволяет уменьшить расход воды, но, в то же время, эффективная гидравлическая система и устройство из трех фильтров прогоняют примерно 28 литров воды в минуту!
- ▶ Электроника регенерирования – оптимальный уровень жесткости воды
- ▶ Самоочищающийся фильтр
- ▶ Акустический сигнал окончания хода программы
- ▶ Таймер запуска 3, 6 или 9 ч
- ▶ Сделано в Польше

Размеры прибора (В x Ш x Г):
815 x 598 x 550 мм
Размеры ниши для встраивания (В x Ш x Г):
815–875 x 600 x 573 мм
Ножки регулируются по высоте: на 60 мм

Новинка

Serie | 2
Посудомоечная машина
SMV25DX01R –
полновстраиваемая



- ▶ Вместимость: 12 комплектов посуды
- ▶ **5 программ для мытья посуды:** Нормальная 65 С°, Эко 50 С°, Ночная 50 С°, 1-часовая 65 С°, Предварительное ополаскивание
- ▶ **1 специальная функция:** Extra Dry
- ▶ 2 программы мытья
- ▶ Уровень шума: 48 дБ
- ▶ Параметры потребления: 9.5 л/0.98 кВт/ч
- ▶ Теплообменник – самое бережное отношение к хрупкой посуде
- ▶ Система защиты от протечек AquaStop с гарантией от протечек на весь срок службы прибора!
- ▶ Благодаря замку ServoSchloss нет необходимости закрывать дверь машины «до упора»: если угол открытия двери менее 10 градусов, она закрывается самостоятельно!
- ▶ Гидравлическая система ActiveWater
- ▶ DosageAssist – удобный эргономичный отсек в верхнем коробе для более эффективного растворения и использования моющего средства на каждом из этапов программы
- ▶ EcoSilence Drive – тихий и долговечный инверторный мотор нового поколения
- ▶ Датчик загрузки
- ▶ Автоматика «3 в 1»
- ▶ Попеременная подача воды в верхнее и нижнее коромысло позволяет уменьшить расход воды, но, в то же время, эффективная гидравлическая система и устройство из трех фильтров прогоняют примерно 28 литров воды в минуту!
- ▶ Электроника регенерирования – оптимальный уровень жесткости воды
- ▶ Самоочищающийся фильтр
- ▶ Акустический сигнал окончания хода программы
- ▶ Таймер запуска 3, 6 или 9 ч
- ▶ Сделано в Турции

Размеры прибора (В x Ш x Г):
815 x 598 x 550 мм
Размеры ниши для встраивания (В x Ш x Г):
815–875 x 600 x 550 мм
Ножки регулируются по высоте: на 60 мм

Serie | 2
Посудомоечная машина
SMV25BX01R –
полновстраиваемая



- ▶ Вместимость: 12 комплектов посуды
- ▶ **5 программ для мытья посуды:** Нормальная 65 С°, Эко 50 С°, Ночная 50 С°, 1-часовая 65 С°, Предварительное ополаскивание
- ▶ **1 специальная функция:** VarioSpeed
- ▶ 2 программы мытья
- ▶ Уровень шума: 50 дБ
- ▶ Параметры потребления: 9.5 л/0.98 кВт/ч
- ▶ Сушка посуды класса А
- ▶ Благодаря замку ServoSchloss нет необходимости закрывать дверь машины «до упора»: если угол открытия двери менее 10 градусов, она закрывается самостоятельно!
- ▶ Гидравлическая система ActiveWater
- ▶ DosageAssist – удобный эргономичный отсек в верхнем коробе для более эффективного растворения и использования моющего средства на каждом из этапов программы
- ▶ EcoSilence Drive – тихий и долговечный инверторный мотор нового поколения
- ▶ Датчик загрузки
- ▶ Автоматика «3 в 1»
- ▶ Попеременная подача воды в верхнее и нижнее коромысло позволяет уменьшить расход воды, но, в то же время, эффективная гидравлическая система и устройство из трех фильтров прогоняют примерно 28 литров воды в минуту!
- ▶ Электроника регенерирования – оптимальный уровень жесткости воды
- ▶ Самоочищающийся фильтр
- ▶ Акустический сигнал окончания хода программы
- ▶ Сделано в Турции

Размеры прибора (В x Ш x Г):
815 x 598 x 550 мм
Размеры ниши для встраивания (В x Ш x Г):
815–875 x 600 x 550 мм
Ножки регулируются по высоте: на 60 мм

**Новинка**

Серие | 8
Посудомоечная машина
SPD8ZMX1MR – полновстраиваемая



- ▶ Вместимость: 10 комплектов посуды
- ▶ **5 программ для мытья посуды:** Авто +, Авто 45-65°C, Авто бережная, Ночная программа, Эко 50°C, + 1 загрузаемая программа из интернета
- ▶ **4 специальные функции:** SpeedPerfect, HygienePlus, Machine Care, Дистанционный пуск, Интенсивная зона
- ▶ Система **Home connect**
- ▶ Гидравлическая система ActiveWater
- ▶ Технология сушки Zeolite
- ▶ DosageAssist – удобный эргономичный отсек в верхнем коробе для более эффективного растворения и использования моющего средства на каждом из этапов программы
- ▶ EcoSilence Drive – тихий и долговечный инверторный мотор нового поколения
- ▶ DuoPower – двойное вращающееся коромысло в верхнем коробе. Превосходное качество мытья по всему пространству моечной камеры увеличенной глубины и объема даже в самых труднодоступных местах
- ▶ Всеми режимами управляет мощный процессор с помощью системы чувствительных сенсоров: AquaSensor, Датчик загрузки
- ▶ Автоматика «3 в 1»
- ▶ Попеременная подача воды в верхнее и нижнее коромысло позволяет уменьшить расход воды, но, в то же время, эффективная гидравлическая система и устройство из трех фильтров прогоняют примерно 28 литров воды в минуту!
- ▶ Электроника регенерирования – оптимальный уровень жесткости воды
- ▶ Самоочищающийся фильтр
- ▶ EmotionLight
- ▶ Панель управления сверху
- ▶ Акустический сигнал окончания хода программы
- ▶ TimeLight – проецирование информационного дисплея на пол
- ▶ Индикация времени до окончания хода программы
- ▶ Таймер запуска 1–24 ч
- ▶ Электронные индикаторы наличия соли и ополаскивателя
- ▶ LED индикатор наличия соли
- ▶ Новый дизайн коробов премиальной серии VarioFlexPro с элементами Touchpoints – все возможности регулировки коробов выделены цветом
- ▶ VarioDrawer – третий уровень загрузки. Заменяет корзину для столовых приборов. Располагается над верхним коробом.
- ▶ Легко переставляемый по высоте верхний короб с системой Rackmatic-3, даже при полной загрузке!
- ▶ Полочка для чашек в верхнем коробе
- ▶ Полочка для чашек в нижнем коробе
- ▶ Дополнительный фиксатор для мытья бокалов в нижнем коробе
- ▶ Система защиты от протечек Aquastop с гарантией от протечек на весь срок службы прибора!
- ▶ TouchAssist - посудомоечная машина, которая сама открывает дверь, в ответ на Ваше легкое прикосновение
- ▶ Технология «Бережного мытья стекла»
- ▶ Параметры потребления: 9.5 л/0.91 кВт/ч
- ▶ Уровень шума: 44 дБ
- ▶ Сделано в Польше

Размеры прибора (В х Ш х Г): 815 х 448 х 550 мм
Размеры ниши для встраивания (В х Ш х Г): 815–875 х 450 х 550 мм
Ножи регулируются по высоте: на 60 мм

**Новинка**

Серие | 6
Посудомоечная машина
SPV6HMX4MR – полновстраиваемая



- ▶ Вместимость: 10 комплектов посуды
- ▶ **5 программ для мытья посуды:** Интенсивная 70°C, Авто 45-65°C, Экономичная 50°C, Ночная программа 50°C, 1-часовая 65°C, + 1 загрузаемая программа из интернета
- ▶ **4 специальные функции:** Extra Rinse, HygienePlus, Machine Care, Дистанционный пуск, Экстра Сушка
- ▶ Система **Home connect**
- ▶ Гидравлическая система ActiveWater
- ▶ DosageAssist – удобный эргономичный отсек в верхнем коробе для более эффективного растворения и использования моющего средства на каждом из этапов программы
- ▶ EcoSilence Drive – тихий и долговечный инверторный мотор нового поколения
- ▶ DuoPower – двойное вращающееся коромысло в верхнем коробе. Превосходное качество мытья по всему пространству моечной камеры увеличенной глубины и объема даже в самых труднодоступных местах
- ▶ Всеми режимами управляет мощный процессор с помощью системы чувствительных сенсоров: AquaSensor, Датчик загрузки
- ▶ Автоматика «3 в 1»
- ▶ Higenic Dry (Теплообменник) – самое бережное отношение к хрупкой посуде
- ▶ Попеременная подача воды в верхнее и нижнее коромысло позволяет уменьшить расход воды, но, в то же время, эффективная гидравлическая система и устройство из трех фильтров прогоняют примерно 28 литров воды в минуту!
- ▶ Электроника регенерирования – оптимальный уровень жесткости воды
- ▶ Самоочищающийся фильтр
- ▶ Акустический сигнал окончания хода программы
- ▶ EmotionLight
- ▶ TimeLight – проецирование информационного дисплея на пол
- ▶ Индикация времени до окончания хода программы
- ▶ Таймер запуска 1–24 ч
- ▶ Электронные индикаторы наличия соли и ополаскивателя
- ▶ LED индикатор наличия соли
- ▶ Новый дизайн коробов премиальной серии VarioFlexPro с элементами Touchpoints – все возможности регулировки коробов выделены цветом
- ▶ VarioDrawer – третий уровень загрузки. Заменяет корзину для столовых приборов. Располагается над верхним коробом.
- ▶ Легко переставляемый по высоте верхний короб с системой Rackmatic-3, даже при полной загрузке!
- ▶ Полочка для чашек в верхнем коробе
- ▶ Полочка для чашек в нижнем коробе
- ▶ Система защиты от протечек Aquastop с гарантией от протечек на весь срок службы прибора!
- ▶ Блокировка от детей
- ▶ Благодаря замку ServoSchloss нет необходимости закрывать дверь машины «до упора»: если угол открытия двери менее 10 градусов, она закрывается самостоятельно!
- ▶ Технология «Бережного мытья стекла»
- ▶ Параметры потребления: 9.5 л/0.91 кВт/ч
- ▶ Уровень шума: 44 дБ
- ▶ Сделано в Польше

Размеры прибора (В х Ш х Г): 815 х 448 х 550 мм
Размеры ниши для встраивания (В х Ш х Г): 815–875 х 450 х 550 мм
Ножи регулируются по высоте: на 60 мм

**Новинка**

Серие | 6
Посудомоечная машина
SPV6HMX1MR – полновстраиваемая



- ▶ Вместимость: 10 комплектов посуды
- ▶ **5 программ для мытья посуды:** Быстрая 65°C, Авто 45-65°C, Интенсивная, Ночная программа, Эко 50°C, + 1 загрузаемая программа из интернета
- ▶ **4 специальные функции:** SpeedPerfect, Extra Rinse, HygienePlus, Machine Care, Дистанционный пуск
- ▶ Система **Home connect**
- ▶ Гидравлическая система ActiveWater
- ▶ DosageAssist – удобный эргономичный отсек в верхнем коробе для более эффективного растворения и использования моющего средства на каждом из этапов программы
- ▶ EcoSilence Drive – тихий и долговечный инверторный мотор нового поколения
- ▶ DuoPower двойное вращающееся коромысло в верхнем коробе. Превосходное качество мытья по всему пространству моечной камеры увеличенной глубины и объема даже в самых труднодоступных местах
- ▶ Всеми режимами управляет мощный процессор с помощью системы чувствительных сенсоров: AquaSensor, Датчик загрузки
- ▶ Автоматика «3 в 1»
- ▶ Higenic Dry (Теплообменник) – самое бережное отношение к хрупкой посуде
- ▶ Попеременная подача воды в верхнее и нижнее коромысло позволяет уменьшить расход воды, но, в то же время, эффективная гидравлическая система и устройство из трех фильтров прогоняют примерно 28 литров воды в минуту!
- ▶ Электроника регенерирования – оптимальный уровень жесткости воды
- ▶ Самоочищающийся фильтр
- ▶ Панель управления сверху
- ▶ Акустический сигнал окончания хода программы
- ▶ InfoLight – индикатор прогресса с проекцией на пол, чтобы вы знали, когда процесс будет завершен
- ▶ Индикация времени до окончания хода программы
- ▶ Таймер запуска 1–24 ч
- ▶ Электронные индикаторы наличия соли и ополаскивателя
- ▶ LED индикатор наличия соли
- ▶ Короба VarioFlex- больше возможностей для гибкого моделирования пространства коробов при загрузке разнообразной посуды
- ▶ Легко переставляемый по высоте верхний короб с системой Rackmatic-3, даже при полной загрузке!
- ▶ VarioDrawer – третий уровень загрузки. Заменяет корзину для столовых приборов. Располагается над верхним коробом.
- ▶ Система защиты от протечек Aquastop с гарантией от протечек на весь срок службы прибора!
- ▶ Блокировка от детей
- ▶ Благодаря замку ServoSchloss нет необходимости закрывать дверь машины «до упора»: если угол открытия двери менее 10 градусов, она закрывается самостоятельно!
- ▶ Технология «Бережного мытья стекла»
- ▶ Параметры потребления: 9.5 л/0.91 кВт/ч
- ▶ Уровень шума: 44 дБ
- ▶ Сделано в Польше

Размеры прибора (В х Ш х Г): 815 х 448 х 550 мм
Размеры ниши для встраивания (В х Ш х Г): 815–875 х 450 х 550 мм
Ножи регулируются по высоте: на 60 мм



Новинка

Serie | 4

Посудомоечная машина
SPV4NHX1DR – полновстраиваемая



- ▶ Вместимость: 9 комплектов посуды
- ▶ **5 программ для мытья посуды:** Авто 45-65°C, Интенсивная, Ночная программа, Эко 50°C, Быстрая 45°C, + 1 загружаемая программа из интернета
- ▶ **4 специальные функции:** SpeedPerfect, Extra Rinse, HygienePlus, Machine Care, Дистанционный пуск
- ▶ Система **Home connect**
- ▶ Гидравлическая система ActiveWater
- ▶ DosageAssist – удобный эргономичный отсек в верхнем коробе для более эффективного растворения и использования моющего средства на каждом из этапов программы
- ▶ EcoSilence Drive – тихий и долговечный инверторный мотор нового поколения
- ▶ DuoPower – двойное вращающееся коромысло в верхнем коробе. Превосходное качество мытья по всему пространству моечной камеры увеличенной глубины и объема даже в самых труднодоступных местах
- ▶ Всеми режимами управляет мощный процессор с помощью системы чувствительных сенсоров: AquaSensor, Датчик загрузки
- ▶ Автоматика «3 в 1»
- ▶ Higenic Dry (Теплообменник) – самое бережное отношение к хрупкой посуде
- ▶ Попеременная подача воды в верхнее и нижнее коромысло позволяет уменьшить расход воды, но, в то же время, эффективная гидравлическая система и устройство из трех фильтров прогоняют примерно 28 литров воды в минуту!
- ▶ Электроника регенерирования – оптимальный уровень жесткости воды
- ▶ Самоочищающийся фильтр
- ▶ Индикатор остаточного времени (мин)
- ▶ Акустический сигнал окончания хода программы
- ▶ InfoLight – индикатор прогресса с проекцией на пол, чтобы вы знали, когда процесс будет завершен
- ▶ Индикация времени до окончания хода программы
- ▶ Таймер запуска 1–24 ч
- ▶ Электронные индикаторы наличия соли и ополаскивателя
- ▶ LED индикатор наличия соли
- ▶ Короба Vario – гибкое моделирование пространства коробов при загрузке
- ▶ Переставляемый по высоте верхний короб
- ▶ Корзина для столовых приборов в нижнем коробе
- ▶ Система защиты от протечек AquaStop с гарантией от протечек на весь срок службы прибора!
- ▶ Блокировка от детей
- ▶ Благодаря замку ServoSchloss нет необходимости закрывать дверь машины «до упора»: если угол открытия двери менее 10 градусов, она закрывается самостоятельно!
- ▶ Технология «Бережного мытья стекла»
- ▶ Параметры потребления: 8.5 л/0.8 кВт/ч
- ▶ Уровень шума: 46 дБ
- ▶ Сделано в Польше

Размеры прибора (В x Ш x Г): 815 x 448 x 550 мм

Размеры ниши для встраивания (В x Ш x Г):

815–875 x 450 x 550 мм

Ножки регулируются по высоте: на 60 мм



Новинка

Serie | 2

Посудомоечная машина
SPV2HMX4FR – полновстраиваемая



- ▶ Вместимость: 10 комплектов посуды
- ▶ **5 программ для мытья посуды:** Нормальная 65°C, Авто 45-65°C, Ночная программа, Эко 50°C, + 1 загружаемая программа из интернета
- ▶ **4 специальные функции:** SpeedPerfect, Extra Rinse, Дистанционный пуск, Интенсивная зона, Экстра Сушка
- ▶ Система **Home connect**
- ▶ Уровень шума: 48 дБ
- ▶ Уровень шума на ночной программе 45 дБ
- ▶ Параметры потребления: 9.5 л/0.91 кВт/ч
- ▶ Всеми режимами управляет мощный процессор с помощью системы чувствительных сенсоров: AquaSensor, Датчик загрузки
- ▶ Higenic Dry (Теплообменник) – самое бережное отношение к хрупкой посуде
- ▶ Гидравлическая система ActiveWater
- ▶ VarioDrawer – третий уровень загрузки. Заменяет корзину для столовых приборов. Располагается над верхним коробом.
- ▶ DosageAssist – удобный эргономичный отсек в верхнем коробе для более эффективного растворения и использования моющего средства на каждом из этапов программы
- ▶ Электроника регенерирования – оптимальный уровень жесткости воды
- ▶ Автоматика «3 в 1»
- ▶ EcoSilence Drive – тихий и долговечный инверторный мотор нового поколения
- ▶ Попеременная подача воды в верхнее и нижнее коромысло позволяет уменьшить расход воды, но, в то же время, эффективная гидравлическая система и устройство из трех фильтров прогоняют примерно 28 литров воды в минуту!
- ▶ Таймер запуска 3, 6 или 9 ч
- ▶ Электронные индикаторы наличия соли и ополаскивателя
- ▶ Акустический сигнал окончания хода программы
- ▶ Легко переставляемый по высоте верхний короб с системой Rackmatic-3, даже при полной загрузке!
- ▶ Система защиты от протечек AquaStop с гарантией от протечек на весь срок службы прибора!
- ▶ Благодаря замку ServoSchloss нет необходимости закрывать дверь машины «до упора»: если угол открытия двери менее 10 градусов, она закрывается самостоятельно!
- ▶ Самоочищающийся фильтр
- ▶ Уровень шума: 48 дБ
- ▶ Сделано в Польше

Размеры прибора (В x Ш x Г): 815 x 448 x 550 мм

Размеры ниши для встраивания (В x Ш x Г):

815–875 x 450 x 550 мм

Ножки регулируются по высоте: на 60 мм



Новинка

Serie | 2

Посудомоечная машина
SPV2HMX1FR – полновстраиваемая



- ▶ Вместимость: 10 комплектов посуды
- ▶ **5 программ для мытья посуды:** Нормальная 65°C, Авто 45-65°C, Ночная программа, Эко 50°C, + 1 загружаемая программа из интернета
- ▶ **4 специальные функции:** SpeedPerfect, Extra Rinse, Дистанционный пуск, Интенсивная зона, Экстра Сушка
- ▶ Система **Home connect**
- ▶ Уровень шума: 48 дБ
- ▶ Уровень шума на ночной программе 45 дБ
- ▶ Параметры потребления: 9.5 л/0.91 кВт/ч
- ▶ Всеми режимами управляет мощный процессор с помощью системы чувствительных сенсоров: AquaSensor, Датчик загрузки
- ▶ Higenic Dry (Теплообменник) – самое бережное отношение к хрупкой посуде
- ▶ Гидравлическая система ActiveWater
- ▶ VarioDrawer – третий уровень загрузки. Заменяет корзину для столовых приборов. Располагается над верхним коробом.
- ▶ DosageAssist – удобный эргономичный отсек в верхнем коробе для более эффективного растворения и использования моющего средства на каждом из этапов программы
- ▶ Электроника регенерирования – оптимальный уровень жесткости воды
- ▶ Автоматика «3 в 1»
- ▶ EcoSilence Drive – тихий и долговечный инверторный мотор нового поколения
- ▶ Попеременная подача воды в верхнее и нижнее коромысло позволяет уменьшить расход воды, но, в то же время, эффективная гидравлическая система и устройство из трех фильтров прогоняют примерно 28 литров воды в минуту!
- ▶ Таймер запуска 3, 6 или 9 ч
- ▶ Электронные индикаторы наличия соли и ополаскивателя
- ▶ Акустический сигнал окончания хода программы
- ▶ Легко переставляемый по высоте верхний короб с системой Rackmatic-3, даже при полной загрузке!
- ▶ Система защиты от протечек AquaStop с гарантией от протечек на весь срок службы прибора!
- ▶ Благодаря замку ServoSchloss нет необходимости закрывать дверь машины «до упора»: если угол открытия двери менее 10 градусов, она закрывается самостоятельно!
- ▶ Самоочищающийся фильтр
- ▶ Уровень шума: 48 дБ
- ▶ Сделано в Польше

Размеры прибора (В x Ш x Г): 815 x 448 x 550 мм

Размеры ниши для встраивания (В x Ш x Г):

815–875 x 450 x 550 мм

Ножки регулируются по высоте: на 60 мм

**Новинка**

Серие | 2
Посудомоечная машина
SPV2NHX1DR – полновстраиваемая



- ▶ Вместимость: 9 комплектов посуды
- ▶ **5 программ для мытья посуды:** Интенсивная, Ночная программа, Нормальная 65, Эко 50 С°, + 1 загрузаемая программа
- ▶ **4 специальные функции:** Extra Rinse, Дистанционный пуск, Интенсивная зона, Экстра Сушка, SpeedPerfect
- ▶ Система **Home connect**
- ▶ Гидравлическая система ActiveWater
- ▶ DosageAssist – удобный эргономичный отсек в верхнем коробе для более эффективного растворения и использования моющего средства на каждом из этапов программы
- ▶ EcoSilence Drive – тихий и долговечный инверторный мотор нового поколения
- ▶ DuoPower – двойное вращающееся коромысло в верхнем коробе. Превосходное качество мытья по всему пространству моечной камеры увеличенной глубины и объема даже в самых труднодоступных местах
- ▶ Автоматика «3 в 1»
- ▶ Higenic Dry (Теплообменник) – самое бережное отношение к хрупкой посуде
- ▶ Попеременная подача воды в верхнее и нижнее коромысло позволяет уменьшить расход воды, но, в то же время, эффективная гидравлическая система и устройство из трех фильтров прогоняют примерно 28 литров воды в минуту!
- ▶ Электроника регенерирования – поддержание уровня жесткости воды в заданном потребителем диапазоне значений, безопасное для посуды и стекла. Наличие автоматки позволяет сэкономить до 35 % соли для посудомоечных машин
- ▶ Самоочищающийся фильтр
- ▶ Акустический сигнал окончания хода программы
- ▶ LED-индикаторы (красная подсветка)
- ▶ Таймер запуска 3, 6 или 9 ч
- ▶ Электронные индикаторы наличия соли и ополаскивателя
- ▶ LED индикатор наличия соли
- ▶ Короба Vario – гибкое моделирование пространства коробов при загрузке
- ▶ Переставляемый по высоте верхний короб
- ▶ Складные направляющие для тарелок в нижнем коробе (2)
- ▶ Корзина для столовых приборов в нижнем коробе
- ▶ Система защиты от протечек Aquastop с гарантией от протечек на весь срок службы прибора!
- ▶ Блокировка от детей
- ▶ Благодаря замку ServoSchloss нет необходимости закрывать дверь машины «до упора»: если угол открытия двери менее 10 градусов, она закрывается самостоятельно!
- ▶ Технология «Бережного мытья стекла»
- ▶ Параметры потребления: 8.5 л/0.8 кВт/ч
- ▶ Уровень шума: 48 дБ
- ▶ Сделано в Польше

Размеры прибора (В x Ш x Г):

815 x 448 x 550 мм

Размеры ниши для встраивания (В x Ш x Г):

815–875 x 450 x 550 мм

Ножки регулируются по высоте: на 60 мм**Новинка**

Серие | 2
Посудомоечная машина
SPV2IKX1CR – полновстраиваемая



- ▶ Вместимость: 9 комплектов посуды
- ▶ **5 программ для мытья посуды:** Быстрая 65, Быстрая 45, Нормальная 65, Эко 50 С°, + 1 загрузаемая программа
- ▶ **4 специальные функции:** Extra Rinse, Дистанционный пуск, Интенсивная зона, SpeedPerfect
- ▶ Система **Home connect**
- ▶ Гидравлическая система ActiveWater
- ▶ DosageAssist – удобный эргономичный отсек в верхнем коробе для более эффективного растворения и использования моющего средства на каждом из этапов программы
- ▶ EcoSilence Drive – тихий и долговечный инверторный мотор нового поколения DuoPower – двойное вращающееся коромысло в верхнем коробе. Превосходное качество мытья по всему пространству моечной камеры увеличенной глубины и объема даже в самых труднодоступных местах Автоматика «3 в 1»
- ▶ Higenic Dry (Теплообменник) – самое бережное отношение к хрупкой посуде
- ▶ Попеременная подача воды в верхнее и нижнее коромысло позволяет уменьшить расход воды, но, в то же время, эффективная гидравлическая система и устройство из трех фильтров прогоняют примерно 28 литров воды в минуту!
- ▶ Электроника регенерирования – поддержание уровня жесткости воды в заданном потребителем диапазоне значений, безопасное для посуды и стекла. Наличие автоматки позволяет сэкономить до 35 % соли для посудомоечных машин
- ▶ Самоочищающийся фильтр
- ▶ Акустический сигнал окончания хода программы
- ▶ LED-индикаторы (красная подсветка)
- ▶ Таймер запуска 3, 6 или 9 ч
- ▶ Электронные индикаторы наличия соли и ополаскивателя LED индикатор наличия соли
- ▶ Короба Vario – гибкое моделирование пространства коробов при загрузке
- ▶ Переставляемый по высоте верхний короб
- ▶ Складные направляющие для тарелок в нижнем коробе (2)
- ▶ Корзина для столовых приборов в нижнем коробе
- ▶ Система защиты от протечек Aquastop с гарантией от протечек на весь срок службы прибора!
- ▶ ServoSchloss нет необходимости закрывать дверь машины «до упора»: если угол открытия двери менее 15 градусов, она закрывается самостоятельно!
- ▶ Технология «Бережного мытья стекла»
- ▶ Уровень шума: 48 дБ
- ▶ Сделано в Польше

Размеры прибора (В x Ш x Г):

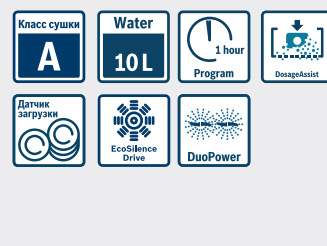
815 x 448 x 550 мм

Размеры ниши для встраивания (В x Ш x Г):

815–875 x 450 x 550 мм

Ножки регулируются по высоте: на 60 мм**Новинка**

Серие | 2
Посудомоечная машина
SPV2IKX1BR – полновстраиваемая



- ▶ Вместимость: 9 комплектов посуды
- ▶ **5 программ для мытья посуды:** Нормальная 65, Предварительное ополаскивание, Эко 50 С°, Быстрая 65, Быстрая 45
- ▶ **4 специальные функции:** Extra Rinse, Дистанционный пуск, Интенсивная зона, SpeedPerfect
- ▶ Система **Home connect**
- ▶ Гидравлическая система ActiveWater – инновационная технология использования воды для максимальной эффективности мытья посуды. Точный расчет направления водяных струй, подаваемых из вращающихся коромысел, и оптимальное давление позволяют добиваться максимального эффекта от каждой капли воды.
- ▶ DuoPower – двойное вращающееся коромысло в верхнем коробе. Превосходное качество мытья по всему пространству моечной камеры увеличенной глубины и объема даже в самых труднодоступных местах
- ▶ DosageAssist – удобный эргономичный отсек в верхнем коробе для более эффективного растворения и использования моющего средства на каждом из этапов программы
- ▶ Электроника Регенерирования - поддержание уровня жесткости воды в заданном потребителем диапазоне значений, безопасное для посуды и стекла. Наличие автоматки позволяет сэкономить до 35% «Соли для посудомоечных машин»
- ▶ Автоматика «3 в 1» - (Автоматическое распознавание типа моющего средства) – результат мытья не зависит от типа моющего средства
- ▶ EcoSilence Drive - тихий и долговечный инверторный мотор нового поколения
- ▶ Попеременная подача воды в верхнее и нижнее коромысло позволяет уменьшить расход воды, но, в то же время, эффективная гидравлическая система и устройство из трех фильтров прогоняют примерно 28 литров воды в минуту!
- ▶ Электронные индикаторы наличия соли и ополаскивателя
- ▶ Акустический сигнал окончания хода программы
- ▶ Благодаря замку ServoSchloss нет необходимости закрывать дверь машины «до упора»: если угол открытия двери менее 10 градусов, она закрывается самостоятельно!
- ▶ Металлическая пластина на столешницу для защиты от пара
- ▶ LED-индикаторы (красная подсветка)
- ▶ Самоочищающийся фильтр
- ▶ Уровень шума: 50 дБ
- ▶ Сделано в Польше

Размеры прибора (В x Ш x Г):

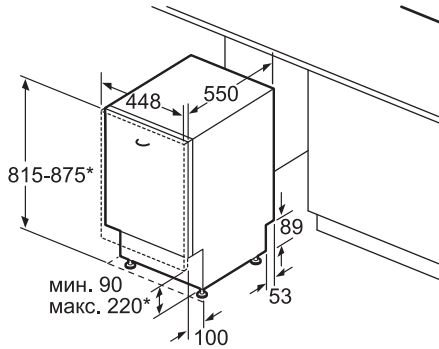
815 x 448 x 550 мм

Размеры ниши для встраивания (В x Ш x Г):

815–875 x 450 x 550 мм

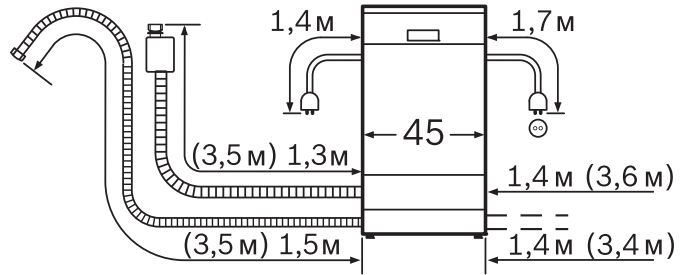
Ножки регулируются по высоте: на 60 мм

Полновстраиваемая посудомоечная машина шириной 45 см



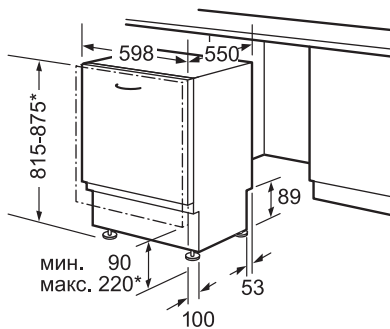
* регулируется резьбовыми ножками
 Высота цоколя при высоте прибора 815: 90-160 мм
 Высота цоколя при высоте прибора 875: 150-220 мм
 Размеры в мм

Схема подключения посудомоечной машины шириной 45 см



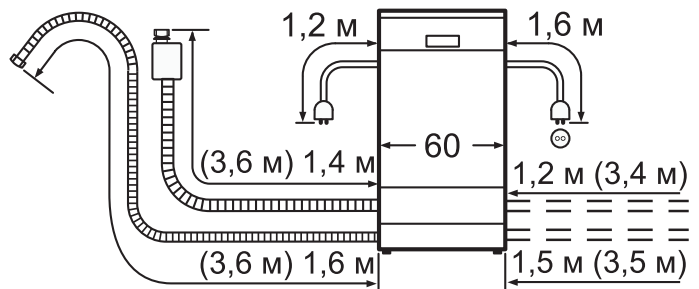
Значения в скобках – с применением удлинителя для AquaStop SGZ1010

Полновстраиваемая посудомоечная машина шириной 60 см



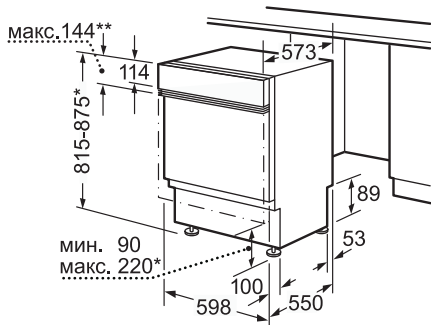
* Регулируется резьбовыми ножками
 При высоте прибора 815 высота цоколя 90–160 мм
 При высоте прибора 875 высота цоколя 150–220 мм

Схема подключения посудомоечной машины шириной 60 см



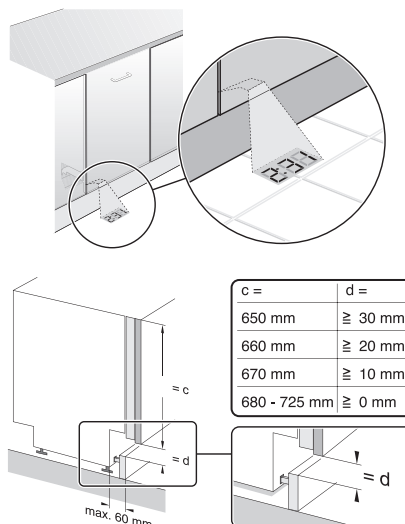
Значения в скобках – с применением удлинителя для AquaStop SGZ1010

Встраиваемая посудомоечная машина шириной 60 см



** Панель из нержавеющей стали макс. 143 мм
 * Регулируется резьбовыми ножками
 При высоте прибора 815 высота цоколя 90–160 мм
 При высоте прибора 875 высота цоколя 150–220 мм

Особенности встраивания посудомоечных машин с функцией TimeLight



Отдельностоящие посудомоечные машины.





Новинка

Serie | 6
Отдельностоящая посудомоечная машина
SMS44GI00R



- ▶ Вместимость: 12 комплектов посуды
- ▶ **4 программы для мытья посуды:** Интенсивная 70 C°, Авто 65 C°, Эко 50 C°, 1- часовая 65 C°
- ▶ **2 специальных функции:** VarioSpeed, Половинная загрузка
- ▶ Уровень шума: 48 дБ
- ▶ Параметры потребления: 11.7 л/1.05 кВт/ч
- ▶ Система защиты от протечек AquaStop с гарантией от протечек на весь срок службы прибора!
- ▶ Гидравлическая система ActiveWater
- ▶ Короба VarioFlex – больше возможностей для гибкого моделирования пространства коробов при загрузке разнообразной посуды
- ▶ Благодаря замку ServoSchloss нет необходимости закрывать дверь машины «до упора»: если угол открытия двери менее 10 градусов, она закрывается самостоятельно!
- ▶ Всеми режимами управляет мощный процессор с помощью системы чувствительных сенсоров: AquaSensor, Датчик загрузки
- ▶ DosageAssist – удобный эргономичный отсек в верхнем коробе для более эффективного растворения и использования моющего средства на каждом из этапов программы
- ▶ Электроника регенерирования – оптимальный уровень жесткости воды
- ▶ Автоматика «3 в 1»
- ▶ EcoSilence Drive – тихий и долговечный инверторный мотор нового поколения
- ▶ Попеременная подача воды в верхнее и нижнее коромысло позволяет уменьшить расход воды, но, в то же время, эффективная гидравлическая система и устройство из трех фильтров прогоняют примерно 28 литров воды в минуту!
- ▶ Таймер запуска 1–24 ч
- ▶ Покрытие Anti-Fingerprint
- ▶ Электронные индикаторы наличия соли и ополаскивателя
- ▶ Индикация времени до окончания хода программы
- ▶ Самоочищающийся фильтр
- ▶ Сделано в Польше

Serie | 2
Отдельностоящая посудомоечная машина
SMS25FW10R



- ▶ Цвет: белый
- ▶ Вместимость: 13 комплектов посуды
- ▶ **5 программ для мытья посуды:** Авто 45-65°C, Быстрая, Интенсивная, Предварительное ополаскивание, Эко 50 C°
- ▶ **2 специальные функции:** Половинная загрузка, Экстра сушка
- ▶ Уровень шума: 48 дБ
- ▶ Параметры потребления: 9.5 л/1.00 кВт/ч
- ▶ Система защиты от протечек AquaStop с гарантией от протечек на весь срок службы прибора!
- ▶ Теплообменник – самое бережное отношение к хрупкой посуде
- ▶ Гидравлическая система ActiveWater
- ▶ Благодаря замку ServoSchloss нет необходимости закрывать дверь машины «до упора»: если угол открытия двери менее 10 градусов, она закрывается самостоятельно!
- ▶ Датчик загрузки
- ▶ DosageAssist – удобный эргономичный отсек в верхнем коробе для более эффективного растворения и использования моющего средства на каждом из этапов программы
- ▶ Электроника регенерирования – оптимальный уровень жесткости воды
- ▶ Автоматика «3 в 1»
- ▶ EcoSilence Drive – тихий и долговечный инверторный мотор нового поколения
- ▶ Попеременная подача воды в верхнее и нижнее коромысло позволяет уменьшить расход воды, но, в то же время, эффективная гидравлическая система и устройство из трех фильтров прогоняют примерно 28 литров воды в минуту!
- ▶ Таймер запуска 1–24 ч
- ▶ Электронные индикаторы наличия соли и ополаскивателя
- ▶ Переставляемый по высоте верхний короб
- ▶ VarioDrawer – третий уровень загрузки. Заменяет корзину для столовых приборов. Располагается над верхним коробом.
- ▶ Индикация времени до окончания программы
- ▶ Самоочищающийся фильтр
- ▶ Сделано в Польше

Serie | 2
Отдельностоящая посудомоечная машина
SMS24AW01R



- ▶ Цвет: белый
- ▶ Вместимость: 12 комплектов посуды
- ▶ **4 программы для мытья посуды:** Нормальная 65 C°, Эко 50 C°, 1-часовая 65 C°, Предварительное ополаскивание без нагрева воды
- ▶ **1 специальная функция:** Половинная загрузка
- ▶ Уровень шума: 52 дБ
- ▶ Параметры потребления: 11.7 л/1.05 кВт/ч
- ▶ Система защиты от протечек AquaStop с гарантией от протечек на весь срок службы прибора!
- ▶ Гидравлическая система ActiveWater
- ▶ Благодаря замку ServoSchloss нет необходимости закрывать дверь машины «до упора»: если угол открытия двери менее 10 градусов, она закрывается самостоятельно!
- ▶ Датчик загрузки
- ▶ DosageAssist – удобный эргономичный отсек в верхнем коробе для более эффективного растворения и использования моющего средства на каждом из этапов программы
- ▶ Электроника регенерирования – оптимальный уровень жесткости воды
- ▶ Автоматика «3 в 1»
- ▶ EcoSilence Drive – тихий и долговечный инверторный мотор нового поколения
- ▶ Попеременная подача воды в верхнее и нижнее коромысло позволяет уменьшить расход воды, но, в то же время, эффективная гидравлическая система и устройство из трех фильтров прогоняют примерно 28 литров воды в минуту!
- ▶ Таймер запуска 1–24 ч
- ▶ Электронные индикаторы наличия соли и ополаскивателя
- ▶ Переставляемый по высоте верхний короб
- ▶ Индикация времени до окончания хода программы
- ▶ Самоочищающийся фильтр
- ▶ Сделано в Польше




Новинка

Новинка

Serie | 4
Отдельностоящая посудомоечная машина
SPS4HMI3FR

Serie | 2
Отдельностоящая посудомоечная машина
SPS2HMW1FR

Serie | 2
Отдельностоящая посудомоечная машина
SPS25FW11R



- ▶ Цвет silver inox
- ▶ Вместимость: 10 комплектов посуды
- ▶ 6 программ для мытья посуды: Интенсивная 70 °С, Авто 45-65 °С, Эко 50 °С, Ночная программа 50 °С, Быстрая 65 °С, My favorite (загружаемая из интернета)
- ▶ 4 специальные функции: Extra Dry, Hygiene+, Extra Rinse, Machine Care
- ▶ Система **Home Connect**
- ▶ Класс энергоэффективности: A
- ▶ Класс мытья: A
- ▶ Класс сушки: A
- ▶ Параметры потребления: 9.5 л/0.91 кВт/ч
- ▶ Уровень шума: 46 дБ
- ▶ Гидравлическая система ActiveWater
- ▶ DosageAssist – удобный эргономичный отсек в верхнем коробе для более эффективного растворения и использования моющего средства на каждом из этапов программы
- ▶ EcoSilence Drive – тихий и долговечный инверторный мотор нового поколения
- ▶ DuoPower - двойное вращающееся коромысло в верхнем коробе. Превосходное качество мытья по всему пространству моечной камеры увеличенной глубины и объема даже в самых труднодоступных местах
- ▶ Всеми режимами управляет мощный процессор с помощью системы чувствительных сенсоров: AquaSensor, Датчик загрузки
- ▶ Автоматика «3 в 1»
- ▶ Higenic Dry (Теплообменник) – самое бережное отношение к хрупкой посуде
- ▶ Попеременная подача воды в верхнее и нижнее коромысло позволяет уменьшить расход воды, но, в то же время, эффективная гидравлическая система и устройство из трех фильтров прогоняют примерно 28 литров воды в минуту!
- ▶ Электроника регенерирования – оптимальный уровень жесткости воды
- ▶ Самоочищающийся фильтр
- ▶ Отсрочка старта 1-24 часа
- ▶ Индикация времени до окончания хода программы
- ▶ Электронные индикаторы наличия соли и ополаскивателя легко переставляемый по высоте верхний короб с системой Rackmatic-3, даже при полной загрузке!
- ▶ Полочка для чашек в верхнем коробе
- ▶ Система защиты от протечек Aquastop с гарантией от протечек на весь срок службы прибора!
- ▶ Сделано в Польше

- ▶ Вместимость: 10 комплектов посуды
- ▶ 5 программ для мытья посуды: Интенсивная 70 °С, Интенсивная 70°, °, AUTO 45-65 °С, Ночная 50 °С, 1-часовая 65 °С, My favorite (загружаемая из интернета)
- ▶ 4 специальные функции: Intensive Zone, Hygiene+, Extra Rinse, Machine Care
- ▶ Система **Home Connect**
- ▶ Уровень шума: 48 дБ
- ▶ Параметры потребления: 9.5 л/0.91 кВт/ч
- ▶ Гидравлическая система ActiveWater
- ▶ VarioDrawer – третий уровень загрузки. Заменяет корзину для столовых приборов. Располагается над верхним коробом.
- ▶ Благодаря замку ServoSchloss нет необходимости закрывать дверь машины «до упора»: если угол открытия двери менее 10 градусов, она закрывается самостоятельно!
- ▶ Всеми режимами управляет мощный процессор с помощью системы чувствительных сенсоров: AquaSensor, Датчик загрузки
- ▶ DosageAssist – удобный эргономичный отсек в верхнем коробе для более эффективного растворения и использования моющего средства на каждом из этапов программы
- ▶ Электроника регенерирования – оптимальный уровень жесткости воды
- ▶ Автоматика «3 в 1»
- ▶ Higenic Dry (Теплообменник) – самое бережное отношение к хрупкой посуде
- ▶ EcoSilence Drive – тихий и долговечный инверторный мотор нового поколения
- ▶ Попеременная подача воды в верхнее и нижнее коромысло позволяет уменьшить расход воды, но, в то же время, эффективная гидравлическая система и устройство из трех фильтров прогоняют примерно 28 литров воды в минуту!
- ▶ Таймер запуска
- ▶ Дополнительный 3-й короб для столовых приборов
- ▶ Переставляемый по высоте верхний короб (2-й) с помощью системы Rackmatic
- ▶ Электронные индикаторы наличия соли и ополаскивателя
- ▶ Система защиты от протечек Aquastop с гарантией от протечек на весь срок службы прибора!
- ▶ Самоочищающийся фильтр
- ▶ Дисплей с индикацией времени работы и LED информационными индикаторами
- ▶ Сделано в Польше

- ▶ Вместимость: 10 комплектов посуды
- ▶ **5 программ для мытья посуды:** Интенсивная 70 °С, Нормальная 65 °С, Эко 50 °С, Ночная 50 °С, 1-часовая 65 °С
- ▶ **2 специальные функции:** VarioSpeed, 1/2 загрузка
- ▶ Уровень шума: 48 дБ
- ▶ Параметры потребления: 9.5 л/0.91 кВт/ч
- ▶ Система защиты от протечек Aquastop с гарантией от протечек на весь срок службы прибора!
- ▶ Гидравлическая система ActiveWater
- ▶ VarioDrawer – третий уровень загрузки. Заменяет корзину для столовых приборов. Располагается над верхним коробом.
- ▶ Благодаря замку ServoSchloss нет необходимости закрывать дверь машины «до упора»: если угол открытия двери менее 10 градусов, она закрывается самостоятельно!
- ▶ Всеми режимами управляет мощный процессор с помощью системы чувствительных сенсоров: AquaSensor, Датчик загрузки
- ▶ DosageAssist – удобный эргономичный отсек в верхнем коробе для более эффективного растворения и использования моющего средства на каждом из этапов программы
- ▶ Электроника регенерирования – оптимальный уровень жесткости воды
- ▶ Автоматика «3 в 1»
- ▶ Higenic Dry (Теплообменник) – самое бережное отношение к хрупкой посуде
- ▶ EcoSilence Drive – тихий и долговечный инверторный мотор нового поколения
- ▶ Попеременная подача воды в верхнее и нижнее коромысло позволяет уменьшить расход воды, но, в то же время, эффективная гидравлическая система и устройство из трех фильтров прогоняют примерно 28 литров воды в минуту!
- ▶ Таймер запуска 3, 6 или 9 ч
- ▶ Электронные индикаторы наличия соли и ополаскивателя
- ▶ Легко переставляемый по высоте верхний короб с системой Rackmatic-3, даже при полной загрузке!
- ▶ Полочка для чашек в верхнем коробе
- ▶ Самоочищающийся фильтр
- ▶ Сделано в Германии

Размеры прибора (В x Ш x Г):
845 x 450 x 600 мм

Размеры прибора (В x Ш x Г):
845 x 450 x 600 мм

Размеры прибора (В x Ш x Г):
845 x 450 x 600 мм



Новинка



Новинка



Новинка

Serie | 2
Отдельностоящая посудомоечная машина
SPS2HKW1DR



- ▶ Вместимость: 9 комплектов посуды
- ▶ 5 программ для мытья посуды: Интенсивная 70°, Эко 50 С°, Быстрая 65 С°, Быстрая 45 С°, My favorite (загружаемая из интернета), Предварительное ополаскивание
- ▶ 3 специальные функции: Intensive Zone, Extra Dry, SpeedPerfect+
- ▶ Система **Home Connect**
- ▶ Класс энергоэффективности: A
- ▶ Класс мытья: A
- ▶ Класс сушки: A
- ▶ Параметры потребления: 11.5 л/0.95 кВт/ч
- ▶ Уровень шума: 48 дБ
- ▶ Гидравлическая система ActiveWater
- ▶ DosageAssist – удобный эргономичный отсек в верхнем коробе для более эффективного растворения и использования моющего средства на каждом из этапов программы
- ▶ EcoSilence Drive – тихий и долговечный инверторный мотор нового поколения
- ▶ DuoPower – двойное вращающееся коромысло в верхнем коробе. Превосходное качество мытья по всему пространству моечной камеры увеличенной глубины и объема даже в самых труднодоступных местах
- ▶ Датчик загрузки
- ▶ Автоматика «3 в 1»
- ▶ Higenic Dry (Теплообменник) – самое бережное отношение к хрупкой посуде
- ▶ Попеременная подача воды в верхнее и нижнее коромысло позволяет уменьшить расход воды, но, в то же время, эффективная гидравлическая система и устройство из трех фильтров прогоняют примерно 28 литров воды в минуту!
- ▶ Электроника регенерирования – оптимальный уровень жесткости воды
- ▶ Самоочищающийся фильтр
- ▶ Индикация времени до окончания хода программы
- ▶ Электронные индикаторы наличия соли и ополаскивателя
- ▶ Система защиты от протечек Aquastop с гарантией от протечек на весь срок службы прибора!
- ▶ Технология бережного мытья
- ▶ Дисплей с индикацией времени работы и LED информационными индикаторами
- ▶ Сделано в Польше

Serie | 2
Отдельностоящая посудомоечная машина
SPS2IKW4CR



- ▶ Вместимость: 9 комплектов посуды
- ▶ **5 программ для мытья посуды:** Интенсивная 70° С°, ополаскивание, 1-часовая 65° С°, Быстрая 45° С°, My favorite (загружаемая из интернета)
- ▶ **2 специальные функции:** Hygiene+, SpeedPerfect
- ▶ Система **Home Connect**
- ▶ Уровень шума: 48 дБ
- ▶ Параметры потребления: 9.5 л/0.85 кВт/ч
- ▶ Гидравлическая система ActiveWater
- ▶ DosageAssist – удобный эргономичный отсек в верхнем коробе для более эффективного растворения и использования моющего средства на каждом из этапов программы
- ▶ EcoSilence Drive – тихий и долговечный инверторный мотор нового поколения
- ▶ DuoPower – двойное вращающееся коромысло в верхнем коробе. Превосходное качество мытья по всему пространству моечной камеры увеличенной глубины и объема даже в самых труднодоступных местах
- ▶ Всеми режимами управляет мощный процессор с помощью системы чувствительных сенсоров: AquaSensor, Датчик загрузки
- ▶ Автоматика «3 в 1»
- ▶ Сушка посуды класса A
- ▶ Попеременная подача воды в верхнее и нижнее коромысло позволяет уменьшить расход воды, но, в то же время, эффективная гидравлическая система и устройство из трех фильтров прогоняют примерно 28 литров воды в минуту!
- ▶ Электроника регенерирования – оптимальный уровень жесткости воды
- ▶ Самоочищающийся фильтр
- ▶ Электронные индикаторы наличия соли и ополаскивателя
- ▶ Дисплей с индикацией времени работы и LED информационными индикаторами
- ▶ Система защиты от протечек Aquastop с гарантией от протечек на весь срок службы прибора!
- ▶ Отсрочка старта
- ▶ Блокировка от детей
- ▶ Сделано в Польше

Размеры прибора (В x Ш x Г):
845 x 450 x 600 мм




Serie | 2
Отдельностоящая посудомоечная машина
SPS2IKW1BR




- ▶ Вместимость: 9 комплектов посуды
- ▶ **5 программ для мытья посуды:** Интенсивная 70 С°, Эко 50 С°, Быстрая 65 С°, 1- часовая 65 ° 45 С°, My favorite (загружаемая из интернета)
- ▶ **3 специальные функции:** Hygiene +, Интенсивная зона, Speedperfect
- ▶ Система **Home Connect**
- ▶ Класс энергоэффективности: B
- ▶ Класс мытья: A
- ▶ Класс сушки: A
- ▶ Параметры потребления: 11.5 л/0.95 кВт/ч
- ▶ Уровень шума: 50 дБ
- ▶ Гидравлическая система ActiveWater
- ▶ DosageAssist – удобный эргономичный отсек в верхнем коробе для более эффективного растворения и использования моющего средства на каждом из этапов программы
- ▶ EcoSilence Drive – тихий и долговечный инверторный мотор нового поколения
- ▶ DuoPower – двойное вращающееся коромысло в верхнем коробе. Превосходное качество мытья по всему пространству моечной камеры увеличенной глубины и объема даже в самых труднодоступных местах
- ▶ Датчик загрузки
- ▶ Автоматика «3 в 1»
- ▶ Попеременная подача воды в верхнее и нижнее коромысло позволяет уменьшить расход воды, но, в то же время, эффективная гидравлическая система и устройство из трех фильтров прогоняют примерно 28 литров воды в минуту!
- ▶ Электроника регенерирования – оптимальный уровень жесткости воды
- ▶ Самоочищающийся фильтр
- ▶ Дисплей с LED индикацией (красная подсветка)
- ▶ Электронные индикаторы наличия соли и ополаскивателя
- ▶ Одноступенчатая защита от протечек – шланги повышенной прочности и датчик протечки в посудомоечной машине
- ▶ Технология бережного мытья стекла
- ▶ Сделано в Польше

Размеры прибора (В x Ш x Г):
845 x 450 x 600 мм

Размеры прибора (В x Ш x Г):
845 x 450 x 600 мм

Функция	Польза	Технические особенности
AquaSensor Распознавание загрязнений для идеально чистого результата 	Посуда всегда будет идеально чистой. А потребление воды и, соответственно, электроэнергии при мытье легко загрязненной посуды заметно ниже.	AquaSensor постоянно контролирует степень прозрачности воды в моечной камере. При обнаружении частичек пищи, жира или моющего средства может сменить воду и удлинить цикл программы мытья. В результате всегда достигается наилучший результат мытья с минимальным в каждом конкретном случае потреблением воды и электроэнергии. Применяется в машинах с автоматическими программами.
DossageAssist Использование всего потенциала моющего средства	Удобство при использовании таблеток комбинированного моющего средства «3 в 1», «5 в 1» и т.д. Предотвращает попадание таблетки в труднодоступные для воды места и неполное ее растворение.	Моющее средство (порошкообразное, гелеобразное или таблетки «3 в 1»), как обычно, загружается в дозатор на дверце посудомоечной машины. В процессе мытья средство попадет в специальный отсек DossageAssist на ручке верхнего короба и полностью растворяется там под контролем направленных струй воды.
Автоматика «3 в 1» Оптимальные результаты мытья с любым видом моющего средства	Какой бы вид моющего средства Вы не выбрали: порошок, гель или таблетки комбинированных моющих средств — посудомоечная машина всегда достигнет оптимального результата мытья и сушки.	Автоматика «3 в 1» приспособит процесс мытья к используемому виду моющего средства автоматически.
Автоматические программы Всегда автоматически лучший результат мытья	Лучший результат мытья при экономии воды и электроэнергии.	Количество расходуемой воды и ее температура, а также время мытья будут рассчитываться индивидуально в зависимости от степени загрязнения посуды.
Волнообразные коромысла, пять уровней подачи воды Система разбрызгивания для идеального результата мытья	Превосходно вымытая и блестяще чистая посуда. Упорядоченные в коромыслах специальным образом отверстия для разбрызгивания распределяют струи воды под оптимальным углом. Вода проникает даже в самые отдаленные уголки и омывает все поверхности моечной камеры.	Подача воды осуществляется на пяти уровнях. Первый уровень: верхний разбрызгиватель (душ) омывает сверху посуду, размещенную в верхнем коробе. Второй и третий уровни: отверстия верхнего коромысла расположены сверху и снизу. Четвертый и пятый уровни: отверстия нижнего коромысла расположены сверху и снизу. Пятый (нижний) уровень подачи воды очищает время от времени фильтр.
VarioSpeedPlus 	Новая программа, ускоряющая мытье и сушку посуды в 3 раза с сохранением класса «А». Обычные быстрые программы используются для несильно или свежезагрязненной посуды и, как правило, не включают в себя процесс сушки. При активации этой функции время выполнения выбранной программы сокращается до 60%.	Несмотря на укороченное время хода программы, результаты мытья и сушки сохраняются на уровне класса «А» даже при полной загрузке! (Кроме предварительного ополаскивания и быстрого мытья.)
Hygiene Обеспечение дезинфекции	Для тех, кто предъявляет высочайшие требования к гигиеничности, особенно для семей с маленькими детьми.	Во время процесса последнего ополаскивания на посуду оказывается более длительное воздействие водой повышенной температуры.
HygienePlus 	Функция адаптирует цикл мытья к передовым гигиеническим требованиям. Идеально для семей с маленькими детьми и людей с аллергией.	В процессе выполнения программы, во время финального ополаскивания температура 70° С поддерживается около 10 минут, что соответствует новым стандартам Евросоюза для профессиональных моющих и дезинфицирующих приборов ISO EN15883-1
Super 60	Программа «Супер 60 °С» позволяет одновременно блестяще вымыть сковороды и бокалы. При этом деликатное стекло не пострадает.	Помпа нового поколения позволяет увеличить напор воды на 15% с сохранением температуры мытья 60 °С. Сковороды и бокалы можно мыть одновременно, разместив сковороды в нижнем коробе, а бокалы в верхнем.
Управление Touch Control	Выбор функций одним касанием.	Современные технологии управления уже интегрированы в посудомоечную машину.
Цветной TFT-дисплей	TFT-дисплей обеспечивает четкий обзор и быстрое понятное управление. А красочные рисунки приятно освежают меню посудомоечной машины.	Цветной TFT-дисплей высокого разрешения. Есть возможность менять увеличивать и уменьшать шрифт.
Короба VarioFlexPro с элементами Touchpoints	Новый дизайн премиальных коробов VarioFlexPro с элементами Touchpoints яркого красного цвета помогает легко распознать складные элементы и дает все возможности для гибкого моделирования пространства коробов.	Все преимущества VarioFlexPlus с элементами Touchpoints и FlipTines.

Функция	Польза	Технические особенности
Насадка для мытья противней Эксклюзив от Bosch	Противни, жиропоглощающие фильтры вытяжек и другие крупные предметы будут вымыты без проблем.	Нужно вынуть верхний короб из посудомоечной машины и установить насадку.
Низкий уровень шума Многоступенчатая система шумоизоляции	Лучшие посудомоечные машины так тихо работают, что их почти не слышно.	Практически бесшумно: 40 - 44 дБ Супертихо: 45 - 47 дБ Очень тихо: 48 - 49 дБ
Гарантия 10 лет от сквозной коррозии	Гарантия 10 лет от сквозной коррозии.	Если при соблюдении условий эксплуатации прибора возникает сквозная коррозия в моечной камере посудомоечной машины Bosch, потребитель получает право на безвозмездное устранение данного недостатка.
Проточный водонагреватель Деликатное мытье	Безопасное мытье пластиковой и хрупкой посуды. Увеличенный полезный объем моечной камеры.	Современные машины Bosch оснащены проточным водонагревателем, который скрыт под дном моечной камеры. У посуды не возникает даже случайного прямого контакта с нагревателем, который мог бы повредить пластиковую посуду или посуду из тонкого стекла.
1/2 загрузка 	Снизит потребление воды и электроэнергии, а также сократит время мытья при неполной загрузке посудомоечной машины.	Идеальная функция при неполной загрузке посудомоечной машины. Посуду можно размещать и в верхнем, и в нижнем коробах. Потребление электроэнергии сокращается на 15%, а потребление воды – до 25%.
Таймер запуска Выбор времени начала программы	Мыть тогда, когда хочется. Например, днем, когда вы на работе, чтобы к вашему приходу посуда была чистой. Или ночью, когда начинает действовать сниженный тариф на электроэнергию.	Начало работы программы можно отложить в зависимости от модели от 1 до 24 часов. Специальный цифровой индикатор информирует о времени до окончания работы программы.
Теплообменник Самое бережное отношение к хрупкой посуде 	Чувствительные к перепадам температуры бокалы и хрупкий фарфор будут вымыты со всей осторожностью и без всякого риска. Преимущества на стадии сушки: <ul style="list-style-type: none"> • отсутствие температурного шока (последнее ополаскивание производится менее горячей водой, не используется сушка горячими потоками воздуха, что позволяет мыть бокалы и стаканы одновременно с обычной посудой); • экономия электроэнергии; • более низкий уровень шума. 	Теплообменник – это плоский резервуар, расположенный за левой стенкой моечной камеры. На стадии мытья в теплообменник подается холодная вода, которая прогревается за счет теплообмена с горячей водой через стенку моечной камеры, а потом эта предварительно подогретая вода подается на промежуточное ополаскивание. Если после горячего мытья проводить холодное промежуточное ополаскивание, то у посуды, особенно хрупкой, может произойти температурный шок. Заливая на предварительное ополаскивание подогретую за счет теплообмена воду, мы не только экономим электроэнергию, но и избегаем температурного шока у посуды.
Технология бережного мытья стекла Деликатное мытье	Дорогие бокалы и хрупкий фарфор будут вымыты со всей деликатностью.	Слишком мягкая вода может стать причиной коррозии стекла. В посудомоечных машинах с технологией бережного мытья стекла автоматически регулируется степень жесткости воды в моечной камере, чтобы она не опускалась ниже 5 °dH, примешивается при необходимости водопроводная вода.
Электроника регенерирования Оптимальный уровень жесткости воды	Позволяет избежать неоправданного расхода регенерационной соли.	В соответствии с установленным уровнем жесткости воды и с учетом выбранной программы электроника следит за работой ионообменника (устройства, обеспечивающего смягчение воды) и добавляет соль только в случае необходимости.
Электронные индикаторы наличия соли и ополаскивателя	Текст на дисплее или световой сигнал информируют о том, что пора засыпать соль или залить ополаскиватель, чтобы обеспечить оптимальный результат мытья.	Электроника распознает и сигнализирует, когда кончается соль или ополаскиватель.
EmotionLight 	Инновация, отвечающая самым изысканным эстетическим запросам.	EmotionLight заставляет вашу посуду мерцать особым светом. При загрузке и выгрузке машины исходящий свет заполняет все помещение. EmotionLight мягко подчеркнет достоинства интерьера вашей кухни.
InfoLight Дополнительный индикатор хода программы 	Дополнительный индикатор хода программы в полновстраиваемых посудомоечных машинах виден снаружи.	Светящаяся точка на полу под посудомоечной машиной будет гореть в течение хода программы и автоматически погаснет после ее завершения. Посудомоечную машину больше не надо открывать, чтобы удостовериться в том, что программа мытья окончена.
TimeLight 	Дополнительный индикатор хода программы в полновстраиваемых посудомоечных машинах виден снаружи.	Полностью заменяет скрытый на время работы дисплей прибора, проецируя всю необходимую информацию прямо на пол кухни!

Функция	Польза	Технические особенности
Rackmatic/ Rackmatic-3 Варьируемое использование пространства моечной камеры при помощи переставляемого по высоте верхнего короба	Может легко обеспечить пространство для размещения высоких бокалов в верхнем коробе или для больших тарелок в нижнем, легко переставляя по высоте даже полностью загруженный верхний короб.	Лишь одним нажатием на фиксаторы, расположенные на боковых сторонах верхнего короба, верхний короб можно переставить по высоте. Система Rackmatic позволяет фиксировать положение короба на 2 уровнях с шагом 5 см, а Rackmatic-3 — на 3 уровнях с шагом 2,5 см.
VarioDrawer Расширение пространства 	Устойчивое расположение столовых приборов, чашечек Espresso и мелких предметов кухонной утвари. Больше места в верхнем и нижнем коробах. Повышает вместимость до 14 комплектов посуды в машинах шириной 60 см и до 10 комплектов в машинах шириной 45 см.	Третий уровень загрузки. Заменяет корзину для столовых приборов. Располагается над верхним коробом. Полностью вынимается для облегчения загрузки и выгрузки столовых приборов. Помещается в стандартный выдвижной ящик для столовых приборов.
Классы эффективности   	Отличный инструмент принятия решения при выборе посудомоечной машины.	С первого взгляда легко определить, насколько прибор энергоэкономичен, насколько эффективно он моет и сушит посуду. Большинство посудомоечных машин Bosch обладает классами энергопотребления/мытья/сушки A/A/A!
Конденсационная сушка Высокий уровень гигиеничности	Воздух извне во время сушки в моечную камеру не попадает, что обеспечивает высочайший уровень гигиеничности, а также исключает необходимость чистки или замены воздушных фильтров.	Во всех наших посудомоечных машинах используется конденсационная сушка. Во время фазы последнего ополаскивания вода в машине нагревается, посуда также нагревается. После откачки воды влага испаряется с поверхности горячей посуды, конденсируется на быстро остывающих внутренних стенках моечной камеры и стекает в дренаж.
Короба Vario Практичное решение	Гибкое моделирование пространства коробов при загрузке.	Составные складные полочки для чашек и полочка для ножей в верхнем коробе, а также 2 складывающиеся направляющие для тарелок в нижнем коробе для практического использования пространства при загрузке.
Короба VarioFlex Комфортное решение	Больше возможностей для гибкого моделирования пространства коробов при загрузке разнообразной посуды.	Большое количество складных элементов для обеспечения гибкости и стабильности при загрузке: 2 складывающиеся направляющие в верхнем и 4 в нижнем коробах, составные складные полочки для чашек и полочка для ножей. Мобильная корзина для столовых приборов занимает минимум места и перемещается в любое место в коробе по направляющим для тарелок (в приборах без VarioDrawer).
Короба VarioFlexPlus Премиум-решение	Максимально гибкие возможности для различных вариантов загрузок кастрюль, сковород, обычной посуды, высоких бокалов и столовых приборов.	Максимальное количество складных элементов для обеспечения гибкости и стабильности при загрузке: по 6 складывающихся направляющих в верхнем и нижнем коробах, составные складные упоры для высоких бокалов, составные складные полочки для чашек и съемная полочка для ножей. Шарообразные наконечники на направляющих для тарелок обеспечат дополнительную устойчивость, а также защитят посуду от непреднамеренных повреждений.
Блокировка от детей Защита от любопытных детских ручек	Защита от нежелательного открытия прибора и/или изменения установок программы.	При механической блокировке невозможно открыть прибор во время хода программы. При электронной блокировке нельзя случайно поменять установки программы.
Датчик загрузки Всегда оптимальное количество воды 	Датчик загрузки распознает количество загруженной в посудомоечную машину посуды и всегда обеспечивает оптимальное количество воды.	Определение количества загруженной посуды происходит с помощью сенсора ротации помпы, который распознает количество используемой воды. Если в машину загружено много посуды, то после увлажнения на ней остается больше воды и через помпу пройдет меньшее количество воды. В этом случае будет обеспечен дополнительный подвод водопроводной воды. Если в машину загружено мало посуды, то для ее мытья потребуются меньшее количество воды.
Замок ServoSchloss Минимум усилий	Нет необходимости закрывать дверь до упора.	При небольшом угле открытия дверь закрывается автоматически и без ваших усилий благодаря автоматическому доводчику.
AquaStop Гарантированная защита от протечек на весь срок службы прибора  	Гарантированная защита от протечек на весь срок службы прибора с застрахованной ответственностью от протечек. Если из-за затопления, возникшего в результате неисправности нашей системы AquaStop, имуществу пользователя был нанесен ущерб, то мы обязуемся возместить его.	AquaStop состоит из: <ul style="list-style-type: none"> • двойного шланга для подачи воды; • защитного клапана; • поддона с поплавковым выключателем; В процессе работы прибора клапаны открываются. При возникновении протечек в наливном шланге или приборе вода скапливается в поддоне, срабатывает поплавковый выключатель и подвод воды автоматически блокируется.

Наименование/ Фото	Номер модели/ Описание	Наименование/ Фото	Номер модели/ Описание
<p>Комплект дополнительных принадлежностей</p>  	<p>SMZ5000 Подходит для всех посудомоечных машин серии ActiveWater, за исключением компактных.</p> <p>SGZ1051 Подходит для всех посудомоечных машин, за исключением посудомоечных машин серии ActiveWater и компактных.</p> <p>Комплект состоит из: насадки для мытья противней Для использования данной насадки необходимо вынуть верхний короб из посудомоечной машины. Противни, жиропоглощающие фильтры вытяжек и другие крупные предметы будут без проблем вымыты</p> <p>дополнительной корзины для столовых приборов Эту небольшую дополнительную корзину можно разместить в любом месте верхнего или нижнего короба</p>	<p>Кассета для мытья столового серебра</p> 	<p>SMZ5002 Подходит для всех посудомоечных машин серии ActiveWater.</p> <p>SGZ3003 Подходит для всех посудомоечных машин, за исключением посудомоечных машин серии ActiveWater.</p> <p>Алюминий, из которого изготовлена кассета, защитит ваши драгоценные вилки, ложки и ножи от потемнения.</p>
	<p>Декоративный комплект из нержавеющей стали (дверной фронт + цокольная панель)</p> <p>Если вы не меняете кухонную мебель, но уже сейчас собираетесь купить встраиваемую посудомоечную машину, воспользуйтесь декоративным комплектом из нержавеющей стали, который станет идеальным промежуточным вариантом.</p>	<p>Держатель для мытья бокалов</p> 	<p>SMZ5025 (для серии ActiveWater) Подходит для всех встраиваемых посудомоечных машин серии ActiveWater с открытой панелью управления.</p> <p>SMZ5300 Держатель для безопасного мытья четырех бокалов, в нижний короб. Подходит для всех посудомоечных машин, за исключением компактных.</p>
 	<p>держателя для высокой узкой посуды С помощью этого держателя, который может быть закреплен в нижнем коробе посудомоечной машины, графины и вазы больше не будут переворачиваться</p> <p>дополнительных фиксаторов В комплект также входят три специальных фиксатора для легкой посуды. Благодаря им легкая посуда из пластика не будет смываться струями воды</p>	<p>Откидной шарнир</p> 	<p>SMZ5003 (для серии ActiveWater) Подходит для всех встраиваемых и полновстраиваемых посудомоечных машин серии ActiveWater. Даже при высоте ниши до 92 см дверь полновстраиваемой посудомоечной машины будет без проблем открываться: шарнир крепится на нижней планке прибора; на фронтальной стороне монтируется нижняя часть мебельного фронта.</p>
<p>Специальный короб для бокалов и фужеров</p> 	<p>SMZ2014 Подходит для всех посудомоечных машин шириной 60 см со складными направляющими для тарелок в нижнем коробе</p> <p>С помощью этого специального короба можно легко и бережно вымыть бокалы и кофейные чашки</p>	<p>Крепежная планка</p> 	<p>SMZ5005 (для серии ActiveWater) Подходит для всех встраиваемых и полновстраиваемых посудомоечных машин серии ActiveWater.</p> <p>При помощи этой дополнительной принадлежности можно замаскировать расстояние между прибором и мебелью.</p>
<p>Удлинение AquaStop</p>	<p>SGZ1010 Подходит для всех посудомоечных машин, за исключением компактных.</p> <p>Если посудомоечная машина удалена от места подключения к водопроводной сети более чем на 2 м, целесообразно использовать удлинение AquaStop, увеличив таким образом длину шланга до 3,6 м.</p>		

Стиральные машины.





Serie | 8

**Полновстраиваемая стиральная машина
WIW28540OE**



- ▶ Максимальная загрузка: 8 кг
- ▶ Максимальная скорость отжима: 1400 об/мин.
- ▶ Класс энергоэффективности: A – 30 %
- ▶ Класс эффективности отжима: «B»
- ▶ Полновстраиваемая
- ▶ VarioPerfect: оптимизация параметров программы по расходу электроэнергии или по времени при неизменно высоком качестве стирки
- ▶ Клавиши специальных функций с технологией TouchControl: Старт / Пауза с возможностью дозагрузки, Легко гладить, Выбор скорости отжима/Режим без отжима
- ▶ Барабан WaveDrum с внутренней подсветкой, объемом 53 л
- ▶ TimeLight - оптическая индикация на полу
- ▶ Электромагнитный замок – возможность дозагрузки белья
- ▶ Большой multifunctional дисплей: индикация хода программы, максимальной загрузки для выбранной программы, температуры, скорости отжима, таймер (времени до окончания 24 ч)
- ▶ EcoSilenceDrive - бесщёточный мотор нового поколения с инверторным управлением, гарантия 10 лет
- ▶ AquaStop – защита от протечек с гарантией
- ▶ ActiveWater – интеллектуальная система управления водой
- ▶ Программа «Очистка барабана» с функцией напоминания
- ▶ Непрерывная система дозирования воды по степени загрузки и типу ткани
- ▶ Контроль пенообразования
- ▶ Подавление дисбаланса при отжиме – автоматика с 3D сенсором
- ▶ Акустический сигнал окончания программы
- ▶ Диаметр люка 30 см, угол открывания 130°
- ▶ Возможность перенавешивания мебельной дверцы
- ▶ Уровень шума во время фазы стирки при стандартной программе Хлопок 60 ° при полной загрузке: dB (A): 41
- ▶ Уровень шума при отжиме при стандартной программе Хлопок 60 °C при полной загрузке, dB (A): 67
- ▶ **Сделано в Германии**

Параметры потребления: 55 л /1,04 кВтч
Размеры (ВхШхГ): 818 x 596 x 574 мм

Serie | 6

**Полновстраиваемая стиральная машина
WIW24340OE**



- ▶ Максимальная загрузка: 7 кг
- ▶ Максимальная скорость отжима: 1200 об/мин.
- ▶ Класс энергоэффективности: A – 30 %
- ▶ Класс эффективности отжима: «B»
- ▶ Полновстраиваемая
- ▶ VarioPerfect: оптимизация параметров программы по расходу электроэнергии или по времени при неизменно высоком качестве стирки
- ▶ Клавиши специальных функций с технологией TouchControl: Старт / Пауза с возможностью дозагрузки, Выбор скорости отжима/Режим без отжима
- ▶ Барабан WaveDrum с внутренней подсветкой, объемом 53 л
- ▶ Электромагнитный замок – возможность дозагрузки белья
- ▶ EcoSilenceDrive - бесщёточный мотор нового поколения с инверторным управлением, гарантия 10 лет
- ▶ AquaStop – защита от протечек с гарантией
- ▶ Непрерывная система дозирования воды по степени загрузки и типу ткани
- ▶ Контроль пенообразования
- ▶ Подавление дисбаланса при отжиме – автоматика с 3D сенсором
- ▶ Акустический сигнал окончания программы
- ▶ Диаметр люка 30 см, угол открывания 130°
- ▶ Возможность перенавешивания мебельной дверцы
- ▶ Уровень шума во время фазы стирки при стандартной программе Хлопок 60 ° при полной загрузке: dB (A): 42
- ▶ Уровень шума при отжиме при стандартной программе Хлопок 60 °C при полной загрузке, dB (A): 66
- ▶ **Сделано в Германии**

Параметры потребления: 50 л /0,93 кВтч
Размеры (ВхШхГ): 818 x 596 x 574 мм

ActiveOxygen

идеально чисто даже при очень низких температурах.

Технология ActiveOxygen™ удаляет до 99.99%* бактерий.



ActiveOxygen - это смесь пара и активного кислорода, молекулы которого производятся внутри стиральной машины. Функцию ActiveOxygen™ можно активировать практически со всеми программами стирки. Белье предварительно обрабатывается активным кислородом в самом начале цикла стирки без каких-либо моющих средств. В конце цикла стирки активным кислородом белье обрабатывается еще раз. В целом, в течение дополнительных 45 минут с одежды будут удалены до 99.99%* всех известных вирусов, бактерий и аллергенов.

Освежение без стирки.

Одежда может быть чистой, но при этом иметь неприятный запах, если, например, вы только что пришли из ресторана. Всего за 45 минут программа ActiveOxygen™ Освежение придаст одежде запах свежести.

Высокие стандарты гигиены прибора.

Специальная программа «Очистка Барабана» для обеспечения гигиеничной чистоты стиральных машин Bosch с технологией ActiveOxygen: использование озона позволяет сохранять чистоту в барабане и кювете для моющего средства, а также предотвращает появление неприятных запахов. Через определенное количество циклов стирки срабатывает напоминание о необходимости проведения новой очистки. Программа позволяет владельцам стиральных машин Bosch с технологией ActiveOxygen всегда быть уверенными в безопасности стирки для своего здоровья и здоровья своих близких.

EcoSilence Drive™.



Зapatентованное решение Bosch: в отличие от обычных бесщеточных моторов в EcoSilence Drive™ применены постоянные магниты в комбинации с новейшим электронным управлением. Подобная технология применяется также в промышленных силовых машинах. Благодаря инвенторному мотору EcoSilence Drive™ стиральные машины Bosch потребляют на 30% меньше электроэнергии. Благодаря отсутствию трения EcoSilence Drive™ долговечнее и надежнее обычных моторов.

EcoSilence Drive с дополнительной гарантией 10 лет.

10 лет дополнительной гарантии на мотор стиральных машин Bosch

Бережная стирка.

Бесщеточный мотор нового поколения Eco-Silence Drive мягко и без рывков вращает барабан, смягчая воздействие на ткань для бережного отстиривания.

Тишина.

Вы едва услышите, как крутится барабан. Благодаря барабану VarioDrum™ и мотору EcoSilence новые стиральные машины Bosch берегут не только ваши вещи, но и ваш слух. Вы можете стирать даже ночью и при этом не бояться потревожить своих близких.

VarioPerfect™.

При загрузке до 9 кг стиральные машины с ActiveOxygen потребляют всего 0,13 кВтч электроэнергии на килограмм белья – это на 30% меньше значения, соответствующего наиболее энергоэкономичному классу «А». Функции EcoPerfect и Speed Perfect применимы для всех программ, кроме «Супербыстрая 15 мин» и «Шерсть». Таким образом, Вы можете экономить электроэнергию или время, результат стирки при этом соответствует наивысшему классу «А».



Новинка

Home Professional
Стиральная машина
WAX32EN10E



- ▶ Максимальная загрузка 10 кг
 - ▶ Максимальная скорость отжима: 1600 об/мин.
 - ▶ Класс стирки «А»
 - ▶ Класс отжима «А»
 - ▶ Класс энергоэффективности А-30%*
 - ▶ ActiveOxygen – удаляет до 99.99%* бактерий
 - ▶ AntiStain Plus – автоматическое удаление 16 самых распространенных видов пятен: Детское питание, Кровь, Яйцо, Клубника, Земля и песок, Трава, Кофе, Косметика, Апельсин, Красное вино, Шоколад, Пот, Грязные носки, Жир пищевой / Масло, Чай, Томат
 - ▶ Home Connect – функция удаленного управления
 - ▶ 4D Wash System: безупречный результат стирки за счет прямой подачи воды и дополнительного отжима Spin Wash
 - ▶ EcoSilenceDrive – бесщеточный мотор с инвенторным управлением, гарантия 10 лет
 - ▶ AquaStop – защита от протечек с гарантией
 - ▶ Дисплей DirectSelect с высоким разрешением: Продолжительность программы, Установка времени Завершение через, Рекомендуемая загрузка, Скорость отжима, Температура, Антисминание, Допол. полоскание, Статус программы Предв. стирка, индикация хода программы Стирка, Вода плюс, Без полоскания, Ночная стирка, Вид пятна (если активизирована опция), Расход электроэнергии, Расход воды, Wi-Fi, Energy Manager, Обработка активным кислородом; Клавиши на дисплее Touch Control I: Старт/Пауза/Дозагрузка, SpeedPerfect, Интенсивная, Выбор пятен, ActiveOxygen, Завершение через (до 24 ч), Выбор температуры, Скорость отжима, Remote Control, Блокировка, Настройки, Опции, Предв. стирка, Доп. полоскание, Без отжима, Ночная стирка, Вода плюс, Антисмин.
 - ▶ Программы: Хлопок, Хлопок Эко, Синтетика, Смеш/Быстр., Тонкое бельё/Шёлк, Шерсть, Моя программа, Супер 30/15, Спортивная, Рубашки/Блузы, Чувствительная, Тёмное бельё, ActiveOxygen Освежение, Доп. программы: Полотенца, Одежда Пух, Слив, Отжим, Полоскание, Очистка барабана.
 - ▶ Электромагнитный замок – возможность дозагрузки белья
 - ▶ XXL Объем барабана: 70 л
 - ▶ Внутренняя подсветка барабана: LED
 - ▶ Барабан VarioDrum: интенсивная или бережная стирка в зависимости от программы.
 - ▶ Программа «Очистка барабана» с функцией напоминания
 - ▶ AntiVibration – дизайн боковых поверхностей для уменьшения вибраций
 - ▶ ActiveWater – интеллектуальная система управления водой
 - ▶ waterPerfect – интеллектуальная система управления водой
 - ▶ Проточный датчик
 - ▶ Контроль пенообразования
 - ▶ Индикация передозировки моющего средства
 - ▶ Блокировка от детей
 - ▶ Полифонический акустический сигнал окончания программы
 - ▶ Самоочищающаяся кювета для моющего средства
 - ▶ Подавление дисбаланса при отжиме – автоматика с 3D-сенсором
 - ▶ Возможность встраивания под столешницу
 - ▶ Угол открывания двери 180°
 - ▶ Сделано в Германии
- Параметры потребления:** 1,14 кВт/час, 60 л
Размеры (ВхШхГ): 84.8 x 59.8 x 59 см



Новинка

Home Professional
Стиральная машина
WAX32DH1OE




- ▶ Максимальная загрузка 10 кг
- ▶ Максимальная скорость отжима: 1600 об/мин.
- ▶ Класс стирки «А»
- ▶ Класс отжима «В»
- ▶ Класс энергоэффективности А-30%*
- ▶ i-Dos – автоматическая система дозирования моющих средств
- ▶ AntiStain Plus – автоматическое удаление 16 самых распространенных видов пятен: Детское питание, Кровь, Яйцо, Клубника, Земля и песок, Трава, Кофе, Косметика, Апельсин, Красное вино, Шоколад, Пот, Грязные носки, Жир пищевой / Масло, Чай, Томат
- ▶ Home Connect – функция удалённого управления
- ▶ 4D Wash System: безупречный результат стирки за счет прямой подачи воды и дополнительного отжима Spin Wash
- ▶ EcoSilenceDrive – бесщёточный мотор с инверторным управлением, гарантия 10 лет
- ▶ AquaStop – защита от протечек с гарантией
- ▶ Дисплей DirectSelect с высоким разрешением: Продолжительность программы, Установка времени Завершение через, Рекомендуемая загрузка, Скорость отжима, Температура, Антисминание, Допол. полоскание, Статус программы Предв. стирка, индикация хода программы Стирки, Вода плюс, Без полоскания, Ночная стирка, Вид пятна (если активизирована опция), Расход электроэнергии, Расход воды, Wi-Fi, Energy Manager, Дозатор для жидких моющих средств; Клавиши на дисплее Touch Contro I: Старт/Пауза/Дозагрузка, SpeedPerfect, Интенсивная, Выбор пятен, i-Dos, Завершение через (до 24 ч), Выбор температуры, Скорость отжима, Remote Control, Блокировка, Настройки, Опции, Предв. стирка, Доп. полоскание, Без отжима, Ночная стирка, Вода плюс, Антисмин
- ▶ Программы: Хлопок, Хлопок Эко, Синтетика, Смеш/Быстр., Тонкое бельё/Шёлк, Шерсть, Моя программа, Супер 30/15, Спортивная, Чувствительная, Тёмное бельё, Авто, Авто деликатная, Доп. программы: Одеяла Пух, Рубашки/Блузы, Слив, Отжим, Полоскание, Очистка барабана.
- ▶ Электромагнитный замок – возможность дозагрузки белья
- ▶ XXL Объем барабана: 70 л
- ▶ Внутренняя подсветка барабана: LED
- ▶ Барабан VarioDrum: интенсивная или бережная стирка в зависимости от программы.
- ▶ AntiVibration – дизайн боковых поверхностей для уменьшения вибраций
- ▶ ActiveWater – интеллектуальная система управления водой
- ▶ waterPerfect – интеллектуальная система управления водой
- ▶ AquaSensor для оптимального результата полоскания
- ▶ Проточный датчик
- ▶ Контроль пенообразования
- ▶ Индикация передозировки моющего средства
- ▶ Блокировка от детей
- ▶ Полифонический акустический сигнал окончания программы
- ▶ Подавление дисбаланса при отжиге – автоматика с 3D-сенсором
- ▶ Возможность встраивания под столешницу
- ▶ Угол открывания дверцы 180°
- ▶ Сделано в Германии

Параметры потребления: 1,14 кВт/час, 60 л
Размеры (ВхШхГ): 84.8 x 59.8 x 59 см



Новинка

Home Professional
Стиральная машина
WAX32FH1OE




- ▶ Максимальная загрузка 10 кг
- ▶ Максимальная скорость отжима: 1600 об/мин.
- ▶ Класс стирки «А»
- ▶ Класс отжима «А»
- ▶ Класс энергоэффективности А-30%*
- ▶ AntiStain Plus – автоматическое удаление 16 самых распространенных видов пятен: Детское питание, Кровь, Яйцо, Клубника, Земля и песок, Трава, Кофе, Косметика, Апельсин, Красное вино, Шоколад, Пот, Грязные носки, Жир пищевой / Масло, Чай, Томат
- ▶ Home Connect – функция удалённого управления
- ▶ 4D Wash System: безупречный результат стирки за счет прямой подачи воды и дополнительного отжима Spin Wash
- ▶ EcoSilenceDrive – бесщёточный мотор с инверторным управлением, гарантия 10 лет
- ▶ AquaStop – защита от протечек с гарантией
- ▶ Дисплей DirectSelect с высоким разрешением: Продолжительность программы, Установка времени Завершение через, Рекомендуемая загрузка, Скорость отжима, Температура, Антисминание, Допол. полоскание, Статус программы Предв. стирка, индикация хода программы Стирки, Вода плюс, Без полоскания, Ночная стирка, Вид пятна (если активизирована опция), Расход электроэнергии, Расход воды, Wi-Fi, Energy Manager, Клавиши на дисплее Touch Contro I: Старт/Пауза/Дозагрузка, SpeedPerfect, Интенсивная, Выбор пятен, Завершение через (до 24 ч), Выбор температуры, Скорость отжима, Remote Control, Блокировка, Настройки, Опции, Предв. стирка, Доп. полоскание, Без отжима, Ночная стирка, Вода плюс, Антисмин.
- ▶ Программы: Хлопок, Хлопок Эко, Синтетика, Смеш/Быстр., Тонкое бельё/Шёлк, Шерсть, Моя программа, Супер 30/15, Спортивная, Чувствительная, Рубашки/Блузы, Ночная программа, Тёмное бельё, Доп. программы: Одеяла Пух, Полотенца, Слив, Отжим, Полоскание, Очистка барабана.
- ▶ Электромагнитный замок – возможность дозагрузки белья
- ▶ XXL Объем барабана: 70 л
- ▶ Внутренняя подсветка барабана: LED
- ▶ Барабан VarioDrum: интенсивная или бережная стирка в зависимости от программы.
- ▶ AntiVibration – дизайн боковых поверхностей для уменьшения вибраций
- ▶ ActiveWater – интеллектуальная система управления водой
- ▶ waterPerfect – интеллектуальная система управления водой
- ▶ Проточный датчик
- ▶ Контроль пенообразования
- ▶ Индикация передозировки моющего средства
- ▶ Блокировка от детей
- ▶ Полифонический акустический сигнал окончания программы
- ▶ Самоочищающаяся кювета для моющего средства
- ▶ Подавление дисбаланса при отжиге – автоматика с 3D-сенсором
- ▶ Возможность встраивания под столешницу
- ▶ Угол открывания дверцы 180°
- ▶ Сделано в Германии

Параметры потребления: 1,14 кВт/час, 60 л
Размеры (ВхШхГ): 84.8 x 59.8 x 59 см

* На 30% экономичнее (0,13 кВтч/кг), чем стандартное значение (0,19 кВтч/кг), соответствующее классу энергопотребления «А».

**Новинка**

Серие | 8
Стиральная машина
WAV28GH1OE




- ▶ Максимальная загрузка 9 кг
- ▶ Максимальная скорость отжима: 1600 об/мин.
- ▶ Класс стирки «А»
- ▶ Класс отжима «В»
- ▶ Класс энергоэффективности A-30%*
- ▶ i-Dos – автоматическая система дозирования моющих средств
- ▶ Home Connect – функция удаленного управления
- ▶ 4D Wash System: безупречный результат стирки за счет прямой подачи воды и дополнительного отжима Spin Wash
- ▶ EcoSilenceDrive – бесщёточный мотор с инверторным управлением, гарантия 10 лет
- ▶ Aquastop – защита от протечек с гарантией
- ▶ Большой многофункциональный LED дисплей: Продолжительность программы, Установка времени Завершение через, Рекомендуемая загрузка, Скорость отжима, Температура, Статус программы Предв. стирка, индикация хода программы Стирки, Расход электроэнергии, Расход воды, Wi-Fi, Energy Manager, индикация системы дозирования жидких моющих средств, Контроль пенообразования, Разблокировка дверцы. Клавиши на дисплее Touch Control I: Старт/Пауза/Дозагрузка, SpeedPerfect, Интенсивная, i-Dos, Завершение через (до 24 ч), Выбор температуры, Скорость отжима, Remote Control, Блокировка, Скорость отжима, Предв. стирка, Доп. полоскание.
- ▶ Программы: Хлопок, Хлопок Эко, Синтетика, Смеш/Быстр., Тонкое бельё/Шёлк, Шерсть, Спортивная, Рубашки/Блузы, Супер 30/15, Чувствительная, Авто деликатная, Очистка барабана, Отжим/Слив, Полоскание.
- ▶ Электромагнитный замок – возможность дозагрузки белья
- ▶ XXL Объем барабана: 65 л
- ▶ Внутренняя подсветка барабана: LED
- ▶ Барабан VarioDrum: интенсивная или бережная стирка в зависимости от программы.
- ▶ Функция дозагрузки
- ▶ AntiVibration – дизайн боковых поверхностей для уменьшения вибраций
- ▶ ActiveWater – интеллектуальная система управления водой
- ▶ waterPerfect – интеллектуальная система управления водой
- ▶ AquaSensor для оптимального результата полоскания
- ▶ Проточный датчик
- ▶ Контроль пенообразования
- ▶ Индикация передозировки моющего средства
- ▶ Блокировка от детей
- ▶ Акустический сигнал окончания программы
- ▶ Подавление дисбаланса при отжиме – автоматика с 3D-сенсором
- ▶ Возможность встраивания под столешницу
- ▶ Угол открывания дверцы 171°
- ▶ Сделано в Германии

Параметры потребления: 1,02 кВт/час, 57 л
Размеры (ВхШхГ): 84.8 x 59.8 x 59 см

Новинка

Серие | 8
Стиральная машина
WAV28NH1OE



- ▶ Максимальная загрузка 9 кг
- ▶ Максимальная скорость отжима: 1400 об/мин.
- ▶ Класс стирки «А»
- ▶ Класс отжима «В»
- ▶ Класс энергоэффективности A-30%*
- ▶ ActiveOxygen – удаляет до 99.99%* бактерий
- ▶ Home Connect – функция удаленного управления
- ▶ 4D Wash System: безупречный результат стирки за счет прямой подачи воды и дополнительного отжима Spin Wash
- ▶ EcoSilenceDrive – бесщёточный мотор с инверторным управлением, гарантия 10 лет
- ▶ Aquastop – защита от протечек с гарантией
- ▶ Большой многофункциональный LED дисплей: Продолжительность программы, Установка времени Завершение через, Рекомендуемая загрузка, Скорость отжима, Температура, Статус программы Предв. стирка, Обработка Активным кислородом, индикация хода программы Стирки, Расход электроэнергии, Расход воды, Wi-Fi, Energy Manager, Контроль пенообразования, Разблокировка дверцы. Клавиши на дисплее Touch Control I: Старт/Пауза/Дозагрузка, SpeedPerfect, Интенсивная, ActiveOxygen, Завершение через (до 24 ч), Рубашки/Блузы, Супер 30/15, Чувствительная, Active-Oxygen Освежение, Очистка барабана, Отжим/Слив, Полоскание.
- ▶ Программы: Хлопок, Хлопок Эко, Синтетика, Смеш/Быстр., Тонкое бельё/Шёлк, Шерсть, Спортивная, Рубашки/Блузы, Супер 30/15, Чувствительная, Active-Oxygen Освежение, Очистка барабана, Отжим/Слив, Полоскание.
- ▶ Электромагнитный замок – возможность дозагрузки белья
- ▶ XXL Объем барабана: 65 л
- ▶ Внутренняя подсветка барабана: LED
- ▶ Барабан VarioDrum: интенсивная или бережная стирка в зависимости от программы.
- ▶ Программа «Очистка барабана» с функцией напоминания
- ▶ Функция дозагрузки
- ▶ AntiVibration – дизайн боковых поверхностей для уменьшения вибраций
- ▶ Особые функции дисплея: рекомендации по загрузке, демо программа, выбор пятен, индикация потребления воды и электроэнергии
- ▶ ActiveWater – интеллектуальная система управления водой
- ▶ waterPerfect – интеллектуальная система управления водой
- ▶ Проточный датчик
- ▶ Индикация передозировки моющего средства
- ▶ Блокировка от детей
- ▶ Акустический сигнал окончания программы
- ▶ Самоочищающаяся ювета для моющего средства
- ▶ Подавление дисбаланса при отжиме – автоматика с 3D-сенсором
- ▶ Возможность встраивания под столешницу
- ▶ Угол открывания дверцы 171°
- ▶ Сделано в Германии

Параметры потребления: 1,02 кВт/час, 57 л
Размеры (ВхШхГ): 84.8 x 59.8 x 59 см

Новинка

Серие | 8
Стиральная машина
WAV28IH1OE



- ▶ Максимальная загрузка: 9 кг
- ▶ Максимальная скорость отжима: 1600 об/мин.
- ▶ Класс стирки «А»
- ▶ Класс отжима «В»
- ▶ Класс энергоэффективности A-30%*
- ▶ Antistain – автоматическое удаление 4 самых распространенных видов пятен: Кровь, Трава, Красное вино, Жир пищевой /масло
- ▶ Home Connect – функция удаленного управления
- ▶ 4D Wash System: безупречный результат стирки за счет прямой подачи воды и дополнительного отжима Spin Wash
- ▶ EcoSilenceDrive – бесщёточный мотор с инверторным управлением, гарантия 10 лет
- ▶ Aquastop – защита от протечек с гарантией
- ▶ Большой многофункциональный LED дисплей: Продолжительность программы, Установка времени Завершение через, Рекомендуемая загрузка, Скорость отжима, Температура, Статус программы Предв. стирка, индикация хода программы Стирки, Вид пятна (если активизирована опция), Расход электроэнергии, Расход воды, Wi-Fi, Energy Manager, Контроль пенообразования, Разблокировка дверцы. Клавиши на дисплее Touch Control I: Старт/Пауза/Дозагрузка, SpeedPerfect, Интенсивная, Выбор пятен, Завершение через (до 24 ч), Выбор температуры, Скорость отжима, Remote Control, Блокировка, Скорость отжима, Предв. стирка, Доп. полоскание.
- ▶ Программы: Хлопок, Хлопок Эко, Синтетика, Смеш/Быстр., Тонкое бельё/Шёлк, Шерсть, Спортивная, Рубашки/Блузы, Супер 30/15, Чувствительная, Ночная программа, Очистка барабана, Отжим/Слив, Полоскание.
- ▶ Электромагнитный замок – возможность дозагрузки белья
- ▶ XXL Объем барабана: 65 л
- ▶ Внутренняя подсветка барабана: LED
- ▶ Барабан VarioDrum: интенсивная или бережная стирка в зависимости от программы.
- ▶ AntiVibration – дизайн боковых поверхностей для уменьшения вибраций
- ▶ ActiveWater – интеллектуальная система управления водой
- ▶ waterPerfect – интеллектуальная система управления водой
- ▶ Проточный датчик
- ▶ Индикация передозировки моющего средства
- ▶ Блокировка от детей
- ▶ Акустический сигнал окончания программы
- ▶ Самоочищающаяся ювета для моющего средства
- ▶ Подавление дисбаланса при отжиме – автоматика с 3D-сенсором
- ▶ Возможность встраивания под столешницу
- ▶ Угол открывания дверцы 171°
- ▶ Сделано в Германии

Параметры потребления: 1,02 кВт/час, 57 л
Размеры (ВхШхГ): 84.8 x 59.8 x 59 см

* На 30% экономичнее (0,13 кВтч/кг), чем стандартное значение (0,19 кВтч/кг), соответствующее классу энергопотребления «А».



Serie | 6
Стиральная машина с Home Connect
WAT286H2OE



- ▶ Максимальная загрузка: 9 кг
- ▶ Максимальная скорость отжима: 1400 об/мин
- ▶ Класс стирки «А»
- ▶ Класс отжима «В»
- ▶ Класс энергоэффективности А-30%*
- ▶ **Home Connect** – функция удалённого управления
- ▶ **i-DOS**: автоматическая система дозирования моющих средств
- ▶ Программы стирки: Пропитка, Рубашки, Смешанное белье, Авто хлопок, Детская одежда, Супер 15/Супер 30, шерсть, Деликатное бельё
- ▶ Дисплей DirectSelect с опциями: Старт / Пауза с возможностью дозагрузки, i-DOS, Дополн. полоскание, Speed, Легко гладить, Предв. стирка, Замачивание, Программа из памяти, Home Connect, Выбор температуры и скорости отжима, Отложенный старт, Индикация: хода программы, максимальной загрузки для выбранной программы, времени до окончания, скорости отжима, температуры, блокировки дверцы, случаев перепадов и отключения напряжения, расхода электроэнергии и воды
- ▶ Дополнительные программы: **AntiStain** – для удаления 4 типов пятен (кровь, кофе, красное вино, пот). Активируется через приложение **Home Connect**
- ▶ **EcoSilenceDrive** – бесщёточный мотор с инверторным управлением, гарантия 10 лет
- ▶ VarioDrum – бережная стирка благодаря уникальной форме захватов и поверхности барабана, объём барабана 63 л
- ▶ AquaSensor для оптимального результата полоскания
- ▶ AquaStop – защита от протечек с гарантией
- ▶ waterPerfect – интеллектуальная система управления водой
- ▶ Программа «Очистка барабана» с функцией напоминания
- ▶ Электромагнитный замок
- ▶ Функция дозагрузки
- ▶ AntiVibration – дизайн боковых поверхностей для уменьшения вибраций
- ▶ Проточный датчик
- ▶ Непрерывная система дозирования воды по степени загрузки и типу ткани
- ▶ Внутренняя подсветка барабана: LED
- ▶ Контроль пенообразования
- ▶ Блокировка от детей
- ▶ Диаметр люка 32 см, угол открывания 171°
- ▶ Возможность встраивания под столешницу

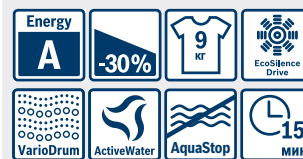
Serie | 6
Стиральная машина
WAT28461OE



- ▶ Максимальная загрузка: 9 кг
- ▶ Максимальная скорость отжима: 1400 об/мин
- ▶ Класс стирки «А»
- ▶ Класс отжима «В»
- ▶ Класс энергоэффективности А-30%*
- ▶ **Программы стирки**: Полоскание, Пуховики, Интенсивная 60°, Рубашки, Спортивная, Смешанное белье, Пуховики, Чувствительная, Супер 15/Супер 30, Синтетика, шерсть, Ночная программа, Тонкое бельё/Шелк
- ▶ **EcoSilenceDrive** – бесщёточный мотор с инверторным управлением, гарантия 10 лет
- ▶ VarioDrum – бережная стирка благодаря уникальной форме захватов и поверхности барабана.
- ▶ VarioPerfect: оптимизация параметров программы по расходу электроэнергии или по времени при неизменно высоком качестве стирки
- ▶ Многоступенчатая система защиты от протечек
- ▶ Большой LED дисплей с клавишами специальных функций с технологией Touch Control: Выбор температуры, Выбор скорости отжима, Предварительная стирка, 24 ч Отложенный старт
- ▶ 3D-AquaSpar - быстрое и равномерное смачивание белья
- ▶ Smart EcoControl - индикация режима энергоэффективности (показывает, насколько эффективно используется прибор в зависимости от загрузки и выбранных опций).
- ▶ Диаметр люка 32 см, угол открывания 165°
- ▶ Возможность встраивания под столешницу
- ▶ Электромагнитный замок
- ▶ Функция дозагрузки
- ▶ AntiVibration - дизайн боковых поверхностей для уменьшения вибраций
- ▶ Проточный датчик
- ▶ Непрерывная система дозирования воды по степени загрузки и типу ткани
- ▶ Контроль пенообразования
- ▶ Блокировка от детей

Параметры потребления: 1.19 кВт/ч, 62 л
Размеры (В x Ш x Г): 84.8 x 59.8 x 59 см

Serie | 6
Стиральная машина
WAT24442OE



- ▶ Максимальная загрузка: 9 кг
- ▶ Максимальная скорость отжима: 1200 об/мин
- ▶ Класс стирки «А»
- ▶ Класс отжима «В»
- ▶ Класс энергоэффективности А-30%*
- ▶ **AquaStop** - защита от протечек с гарантией
- ▶ **EcoSilenceDrive** – бесщёточный мотор с инверторным управлением, гарантия 10 лет
- ▶ Барабан VarioDrum: интенсивная или бережная стирка в зависимости от программы.
- ▶ VarioPerfect: оптимизация параметров программы по расходу электроэнергии или по времени при неизменно высоком качестве стирки
- ▶ Основные программы: Хлопок, Синтетика, Шерсть, Супер быстрая 30°/15°, Смешанное бельё, Детское бельё, Рубашки/Блузы, Джинсы, Спортивная, Пуховики, Тонкое бельё/Шёлк, Хлопок быстрая 60°, Ночная программа, Полоскание, Отжим/Слив.
- ▶ Клавиши специальных функций с технологией Touch Control: Старт / Пауза с возможностью дозагрузки, Выбор скорости отжима/Режим „Без отжима“
- ▶ Контрольная панель с увеличенным многофункциональным LED-дисплеем: индикация хода программы, максимальной загрузки для выбранной программы, времени до окончания, скорости отжима, температуры, выбора дополнительных функций, блокировки дверцы, случаев перепадов и отключения напряжения
- ▶ AntiVibration - дизайн боковых поверхностей для уменьшения вибраций
- ▶ ActiveWater - интеллектуальная система управления водой
- ▶ 3D-AquaSpar - быстрое и равномерное смачивание белья
- ▶ Функция дозагрузки
- ▶ Дозирование воды по степени загрузки и типу ткани
- ▶ Отсрочка старта программы до 24 ч с функцией „Отложенный старт“
- ▶ Контроль пенообразования
- ▶ Блокировка от детей
- ▶ Индикация передозировки моющего средства
- ▶ Акустический сигнал окончания программы
- ▶ Самоочищающаяся ювета для моющего средства
- ▶ Электромагнитный замок - возможность дозагрузки белья
- ▶ Подавление дисбаланса при отжиме - автоматика с 3D-сенсором
- ▶ Проточный датчик
- ▶ Диаметр люка 32 см, угол открывания 165°
- ▶ Возможность встраивания под столешницу
- ▶ **Сделано в Германии**

Параметры потребления: 1.19 кВт/ч, 62 л
Размеры (В x Ш x Г): 84.8 x 59.8 x 59 см

* На 30% экономичнее (0,13 кВт/кг), чем стандартное значение (0,19 кВт/кг), соответствующее классу энергопотребления «А».



Serie 6 Стиральная машина WAT20441OE	Serie 4 Стиральная машина WGA242X50E	Serie 4 Стиральная машина WGA242X40E	Serie 4 Стиральная машина WGA242XV0E
<ul style="list-style-type: none"> ▶ Максимальная загрузка: 9 кг ▶ Максимальная скорость отжима: 1000 об/мин ▶ Класс стирки «А» ▶ Класс отжима «С» ▶ Класс энергоэффективности А-30%* ▶ AquaStop – защита от протечек с гарантией ▶ EcoSilenceDrive – бесщёточный мотор с инверторным управлением, гарантия 10 лет ▶ Барабан VarioDrum: интенсивная или бережная стирка в зависимости от программы ▶ VarioPerfect: оптимизация параметров программы по расходу электроэнергии или по времени при неизменно высоком качестве стирки ▶ Основные программы: Хлопок, Синтетика, Шерсть, Супер быстрая 30'/15', Смешанное бельё, Детское бельё, Рубашки/Блузы, Джинсы, Спортивная, Пуховики, Тонкое бельё/Шёлк, Хлопок быстрая 60', Ночная программа, Полоскание, Отжим/Слив. ▶ Клавиши специальных функций с технологией Touch Control: Старт / Пауза с возможностью многофункциональным дисплеем: индикация хода программы, максимальной загрузки для выбранной программы, времени до окончания программы, скорости отжима, температуры, выбора дополнительных функций, блокировки дверцы ▶ AntiVibration - дизайн боковых поверхностей для уменьшения вибраций ▶ ActiveWater - интеллектуальная система управления водой ▶ 3D-AquaSpray - быстрое и равномерное смачивание белья ▶ Функция дозагрузки ▶ Дозирование воды по степени загрузки и типу ткани ▶ Отсрочка старта программы до 24 ч с функцией «Отложенный старт» ▶ Контроль пенообразования ▶ Блокировка от детей ▶ Индикация передозировки моющего средства ▶ Акустический сигнал окончания программы ▶ Самоочищающаяся кювета для моющего средства ▶ Электромагнитный замок - возможность дозагрузки белья ▶ Подавление дисбаланса при отжиме - автоматика с 3D-сенсором ▶ Проточный датчик ▶ Диаметр люка 32 см, угол открывания 165° ▶ Возможность встраивания под столешницу ▶ Сделано в Германии 	<ul style="list-style-type: none"> ▶ Максимальная загрузка: 9 кг ▶ Максимальная скорость отжима: 1200 об/мин ▶ Класс стирки «А» ▶ Класс отжима «В» ▶ Класс энергоэффективности А-30%* ▶ AquaStop – защита от протечек с гарантией ▶ EcoSilenceDrive – бесщёточный мотор с инверторным управлением, гарантия 10 лет ▶ Барабан VarioDrum: интенсивная или бережная стирка в зависимости от программы, объем 63 л ▶ Основные программы: Хлопок, Синтетика, Шерсть, Супер быстрая 30'/15', Смешанное бельё, Тонкое бельё/Шёлк, Одежда Пух, Чувствительная, Тёмное бельё, Рубашки/Блузы, Полоскание, Отжим/Слив, Очистка барабана ▶ Доп. программы: AntiStain – для удаления 4 типов пятен (чай, жир, кровь, косметика), Предварительная стирка, Замачивание, доп. полоскание, Антисмин – позволяет предотвратить сильное сминание белья ▶ Большой LED-дисплей: индикация хода программы, максимальной загрузки для выбранной программы, времени до окончания, скорости отжима, температуры, выбора дополнительных функций, блокировки дверцы ▶ Voltcheck – защита от перепадов напряжения ▶ ActiveWaterPlus - определяет вес белья с помощью специального сенсора и оптимизирует количество воды, что позволяет снизить расход электроэнергии и сократить продолжительность программы ▶ SpeedPerfect: оптимизация параметров программы по времени при неизменно высоком качестве стирки ▶ AntiVibration - дизайн боковых поверхностей для уменьшения вибраций ▶ Электромагнитный замок с возможностью дозагрузки белья ▶ Отсрочка старта программы до 24 ч ▶ Контроль пенообразования ▶ Блокировка от детей ▶ Акустический сигнал окончания программы ▶ Самоочищающаяся кювета для моющего средства ▶ Подавление дисбаланса при отжиме - автоматика с 3D-сенсором ▶ Проточный датчик 	<ul style="list-style-type: none"> ▶ Максимальная загрузка: 9 кг ▶ Максимальная скорость отжима: 1200 об/мин ▶ Класс стирки «А» ▶ Класс отжима «В» ▶ Класс энергоэффективности А-30%* ▶ AquaStop – защита от протечек с гарантией ▶ EcoSilenceDrive – бесщёточный мотор с инверторным управлением, гарантия 10 лет ▶ Барабан VarioDrum: интенсивная или бережная стирка в зависимости от программы, объем 63 л ▶ Основные программы: Хлопок, Синтетика, Шерсть, Супер быстрая 30'/15', Смешанное бельё, Тонкое бельё/Шёлк, Одежда Пух, Чувствительная, Тёмное бельё, Рубашки/Блузы, Полоскание, Отжим/Слив, Очистка барабана ▶ Доп. программы: AntiStain – для удаления 4 типов пятен (чай, жир, кровь, косметика), Предварительная стирка, Замачивание, доп. полоскание, Антисмин – позволяет предотвратить сильное сминание белья ▶ Большой LED-дисплей: индикация хода программы, максимальной загрузки для выбранной программы, времени до окончания, скорости отжима, температуры, выбора дополнительных функций, блокировки дверцы ▶ Voltcheck – защита от перепадов напряжения ▶ ActiveWaterPlus - определяет вес белья с помощью специального сенсора и оптимизирует количество воды, что позволяет снизить расход электроэнергии и сократить продолжительность программы ▶ SpeedPerfect: оптимизация параметров программы по времени при неизменно высоком качестве стирки ▶ AntiVibration - дизайн боковых поверхностей для уменьшения вибраций ▶ Электромагнитный замок с возможностью дозагрузки белья ▶ Отсрочка старта программы до 24 ч ▶ Контроль пенообразования ▶ Блокировка от детей ▶ Акустический сигнал окончания программы ▶ Самоочищающаяся кювета для моющего средства ▶ Подавление дисбаланса при отжиме - автоматика с 3D-сенсором ▶ Проточный датчик 	<ul style="list-style-type: none"> ▶ Максимальная загрузка: 9 кг ▶ Максимальная скорость отжима: 1200 об/мин ▶ Класс стирки «А» ▶ Класс отжима «В» ▶ Класс энергоэффективности А-30%* ▶ AquaStop – защита от протечек с гарантией ▶ EcoSilenceDrive – бесщёточный мотор с инверторным управлением, гарантия 10 лет ▶ Барабан VarioDrum: интенсивная или бережная стирка в зависимости от программы, объем 63 л ▶ Основные программы: Хлопок, Синтетика, Шерсть, Супер быстрая 30'/15', Смешанное бельё, Тонкое бельё/Шёлк, Одежда Пух, Чувствительная, Тёмное бельё, Рубашки/Блузы, Полоскание, Отжим/Слив, Очистка барабана ▶ Доп. программы: AntiStain – для удаления 4 типов пятен (чай, жир, кровь, косметика), Предварительная стирка, Замачивание, доп. полоскание, Антисмин – позволяет предотвратить сильное сминание белья ▶ Большой LED-дисплей: индикация хода программы, максимальной загрузки для выбранной программы, времени до окончания, скорости отжима, температуры, выбора дополнительных функций, блокировки дверцы ▶ Voltcheck – защита от перепадов напряжения ▶ ActiveWaterPlus - определяет вес белья с помощью специального сенсора и оптимизирует количество воды, что позволяет снизить расход электроэнергии и сократить продолжительность программы ▶ SpeedPerfect: оптимизация параметров программы по времени при неизменно высоком качестве стирки ▶ AntiVibration - дизайн боковых поверхностей для уменьшения вибраций ▶ Электромагнитный замок с возможностью дозагрузки белья ▶ Отсрочка старта программы до 24 ч ▶ Контроль пенообразования ▶ Блокировка от детей ▶ Акустический сигнал окончания программы ▶ Самоочищающаяся кювета для моющего средства ▶ Подавление дисбаланса при отжиме - автоматика с 3D-сенсором ▶ Проточный датчик
<p>Параметры потребления: 1.19 кВт/ч, 62 л Размеры (В x Ш x Г): 84,8 x 59,8 x 59 см</p>	<p>Параметры потребления: 1.19 кВт/ч, 57 л Размеры (ВxШxГ): 84,5 x 59,7 x 58,8 см</p>	<p>Параметры потребления: 1.19 кВт/ч, 57 л Размеры (ВxШxГ): 84,5 x 59,7 x 58,8 см</p>	<p>Параметры потребления: 1.19 кВт/ч, 57 л Размеры (ВxШxГ): 84,5 x 59,7 x 58,8 см</p>



Серие | 4

Стиральная машина
WGA242X6OE



- ▶ Максимальная загрузка: 9 кг
- ▶ Максимальная скорость отжима: 1200 об/мин
- ▶ Класс стирки «А»
- ▶ Класс отжима «В»
- ▶ Класс энергоэффективности А-30%*
- ▶ **EcoSilenceDrive** – бесщёточный мотор с инверторным управлением, гарантия 10 лет
- ▶ Барабан VarioDrum: интенсивная или бережная стирка в зависимости от программы, объем 63 л
- ▶ **Основные программы:** Хлопок, Синтетика, Шерсть, Супер быстрая 30'/15', Смешанное бельё, Тонкое бельё/Шёлк, Одежда Пух, Чувствительная, Тёмное бельё, Рубашки/Блузы, Полоскание, Отжим/Слив, Очистка барабана
- ▶ Доп. программы: **AntiStain** – для удаления 4 типов пятен (чай, жир, кровь, косметика), **Предварительная стирка, Замачивание**, доп. полоскание, **Антисмин** – позволяет предотвратить сильное сминание белья
- ▶ Многоступенчатая защита от протечек
- ▶ Большой LED-дисплей: индикация хода программы, максимальной загрузки для выбранной программы, времени до окончания, скорости отжима, температуры, выбора дополнительных функций, блокировки дверцы
- ▶ Voltcheck – защита от перепадов напряжения
- ▶ ActiveWaterPlus - определяет вес белья с помощью специального сенсора и оптимизирует количество воды, что позволяет снизить расход электроэнергии и сократить продолжительность программы
- ▶ SpeedPerfect: оптимизация параметров программы по времени при неизменно высоком качестве стирки
- ▶ AntiVibration - дизайн боковых поверхностей для уменьшения вибраций
- ▶ Электромагнитный замок с возможностью дозагрузки белья
- ▶ Отсрочка старта программы до 24 ч
- ▶ Контроль пенообразования
- ▶ Блокировка от детей
- ▶ Акустический сигнал окончания программы
- ▶ Самоочищающаяся кювета для моющего средства
- ▶ Подавление дисбаланса при отжиме - автоматика с 3D-сенсором
- ▶ Проточный датчик

Параметры потребления: 1.19 кВт/ч, 57 л
Размеры (ВхШхГ): 84.5 x 59.7 x 58,8 см

Серие | 4

Стиральная машина
WGA142X6OE



- ▶ Максимальная загрузка: 9 кг
- ▶ Максимальная скорость отжима: 1200 об/мин
- ▶ Класс стирки «А»
- ▶ Класс отжима «В»
- ▶ Класс энергоэффективности А-30%*
- ▶ **EcoSilenceDrive** – бесщёточный мотор с инверторным управлением, гарантия 10 лет
- ▶ Барабан VarioDrum: интенсивная или бережная стирка в зависимости от программы, объем 63 л
- ▶ **Основные программы:** Хлопок, Синтетика, Шерсть, Супер быстрая 30'/15', Смешанное бельё, Тонкое бельё/Шёлк, Одежда Пух, Чувствительная, Тёмное бельё, Рубашки/Блузы, Полоскание, Отжим/Слив, Очистка барабана
- ▶ Доп. программы: **AntiStain** – для удаления 4 типов пятен (чай, жир, кровь, косметика), **Предварительная стирка, Замачивание**, доп. полоскание
- ▶ Многоступенчатая защита от протечек
- ▶ Большой LED-дисплей: индикация хода программы, максимальной загрузки для выбранной программы, времени до окончания, скорости отжима, температуры, выбора дополнительных функций, блокировки дверцы
- ▶ Voltcheck – защита от перепадов напряжения
- ▶ ActiveWaterPlus - определяет вес белья с помощью специального сенсора и оптимизирует количество воды, что позволяет снизить расход электроэнергии и сократить продолжительность программы
- ▶ SpeedPerfect: оптимизация параметров программы по времени при неизменно высоком качестве стирки
- ▶ AntiVibration - дизайн боковых поверхностей для уменьшения вибраций
- ▶ Электромагнитный замок с возможностью дозагрузки белья
- ▶ Отсрочка старта программы до 24 ч
- ▶ Контроль пенообразования
- ▶ Блокировка от детей
- ▶ Акустический сигнал окончания программы
- ▶ Самоочищающаяся кювета для моющего средства
- ▶ Подавление дисбаланса при отжиме - автоматика с 3D-сенсором
- ▶ Проточный датчик

Параметры потребления: 1.19 кВт/ч, 57 л
Размеры (ВхШхГ): 84.5 x 59.7 x 58,8 см

Серие | 4

Стиральная машина
WAN28290OE



- ▶ Максимальная загрузка: 8 кг
- ▶ Максимальная скорость отжима: 1400 об/мин
- ▶ Класс стирки «А»
- ▶ Класс отжима «В»
- ▶ Класс энергоэффективности А-30%*
- ▶ **AquaStop** – защита от протечек с гарантией
- ▶ **EcoSilenceDrive** – бесщёточный мотор с инверторным управлением, гарантия 10 лет
- ▶ VarioDrum - бережная стирка благодаря уникальной форме захватов и поверхности барабана, объем барабана 55 л
- ▶ VarioPerfect: оптимизация параметров программы по расходу электроэнергии или по времени при неизменно высоком качестве стирки
- ▶ Основные программы: Хлопок, Синтетика, Шерсть, Супер быстрая 30'/15', Смешанное бельё, Детское бельё, Рубашки/Блузы, Джинсы, Спортивная, Пуховики, Тонкое бельё/Шёлк, Хлопок быстрая 60', Ночная программа, Полоскание, Отжим/Слив.
- ▶ Клавиши специальных функций с технологией Touch Control: Старт / Пауза с возможностью дозагрузки, Выбор скорости отжима/Режим „Без отжима“
- ▶ Большой многофункциональный дисплей: индикация хода программы, максимальной загрузки для выбранной программы, температуры, скорости отжима, таймер (времени до окончания программы)
- ▶ AntiVibration - дизайн боковых поверхностей для уменьшения вибраций
- ▶ 3D-AquaSpray - быстрое и равномерное смачивание белья
- ▶ Функция дозагрузки
- ▶ Дозирование воды по степени загрузки и типу ткани
- ▶ Отсрочка старта программы до 24 ч с функцией „Отложенный старт“
- ▶ Контроль пенообразования
- ▶ Блокировка от детей
- ▶ Индикация передозировки моющего средства
- ▶ Акустический сигнал окончания программы
- ▶ Самоочищающаяся кювета для моющего средства
- ▶ Электромагнитный замок
- ▶ Подавление дисбаланса при отжиме - автоматика с 3D-сенсором
- ▶ Диаметр люка 30 см, угол открывания 180°
- ▶ Возможность встраивания под столешницу

Параметры потребления: 1.04 кВт/ч, 55 л
Размеры (В х Ш х Г): 84.8 x 59.8 x 55 см

Серие | 4

Стиральная машина
WAN24290OE



- ▶ Максимальная загрузка: 8 кг
- ▶ Максимальная скорость отжима: 1200 об/мин
- ▶ Класс стирки «А»
- ▶ Класс отжима «В»
- ▶ Класс энергоэффективности А-30%*
- ▶ **AquaStop** – защита от протечек с гарантией
- ▶ **EcoSilenceDrive** – бесщёточный мотор с инверторным управлением, гарантия 10 лет
- ▶ VarioDrum - бережная стирка благодаря уникальной форме захватов и поверхности барабана, объем барабана 55 л
- ▶ VarioPerfect: оптимизация параметров программы по расходу электроэнергии или по времени при неизменно высоком качестве стирки
- ▶ Основные программы: Хлопок, Синтетика, Шерсть, Супер быстрая 30'/15', Смешанное бельё, Детское бельё, Рубашки/Блузы, Джинсы, Спортивная, Пуховики, Тонкое бельё/Шёлк, Хлопок быстрая 60', Ночная программа, Полоскание, Отжим/Слив.
- ▶ Клавиши специальных функций с технологией Touch Control: Старт / Пауза с возможностью дозагрузки, Выбор скорости отжима/Режим „Без отжима“
- ▶ Большой многофункциональный дисплей: индикация хода программы, максимальной загрузки для выбранной программы, температуры, скорости отжима, таймер (времени до окончания программы)
- ▶ AntiVibration - дизайн боковых поверхностей для уменьшения вибраций
- ▶ 3D-AquaSpray - быстрое и равномерное смачивание белья
- ▶ Функция дозагрузки
- ▶ Дозирование воды по степени загрузки и типу ткани
- ▶ Отсрочка старта программы до 24 ч с функцией „Отложенный старт“
- ▶ Контроль пенообразования
- ▶ Блокировка от детей
- ▶ Индикация передозировки моющего средства
- ▶ Акустический сигнал окончания программы
- ▶ Самоочищающаяся кювета для моющего средства
- ▶ Электромагнитный замок
- ▶ Подавление дисбаланса при отжиме - автоматика с 3D-сенсором
- ▶ Диаметр люка 30 см, угол открывания 180°
- ▶ Возможность встраивания под столешницу

Параметры потребления: 1.04 кВт/ч, 55 л
Размеры (В х Ш х Г): 84.8 x 59.8 x 55 см

**Новинка**
Serie | 8
Стиральная машина
WLW24L400E


- ▶ Максимальная загрузка: 8 кг
- ▶ Максимальная скорость отжима: 1200 об/мин
- ▶ Класс стирки «А»
- ▶ Класс отжима «В»
- ▶ Класс энергоэффективности А-30%*
- ▶ **AquaStop** - защита от протечек с гарантией
- ▶ **EcoSilenceDrive** – энергоэффективный и долговечный бесконтактный мотор с инверторным управлением, гарантия 10 лет
- ▶ SoftCare drum - бережная стирка даже для самых деликатных тканей
- ▶ SpeedPerfect - ускорение любой программы за счет увеличения подачи воды с сохранением качества стирки
- ▶ Volt Check - система защиты от перепадов и временного отключения напряжения
- ▶ Основные программы: **ActiveOxygen**, Хлопок, Синтетика, Смешанное бельё, Шерсть, Супер 15/30, Пуховики, Рубашки, Тонкое бельё, Тёмное бельё, Полоскание, Отжим/Слив
- ▶ Дисплей DirectSelect с опциями: Старт / Пауза с возможностью дозагрузки, Легко гладить, Дополн. Полоскание, Предв. стирка, Замачивание, Speed-Perfect, Выбор температуры и скорости отжима, Отложенный старт.
- ▶ Индикация: хода программы, максимальной загрузки для выбранной программы, времени до окончания, скорости отжима, температуры, блокировки дверцы, случаев перепадов и отключения напряжения
- ▶ Технология 3D Washing
- ▶ AntiVibration – дизайн боковых поверхностей для уменьшения вибраций
- ▶ 3D-AquaSprag - быстрое и равномерное смачивание белья
- ▶ Функция дозагрузки
- ▶ ActiveWater - Дозирование воды по степени загрузки и типу ткани
- ▶ Отсрочка старта программы до 24 ч с функцией «Отложенный старт»
- ▶ Контроль пенообразования
- ▶ Блокировка от детей
- ▶ Индикация передозировки моющего средства
- ▶ Акустический сигнал окончания программы
- ▶ Самоочищающаяся кювета для моющего средства
- ▶ Электромагнитный замок
- ▶ Подавление дисбаланса при отжиме
- ▶ Проточный датчик
- ▶ Программа «Очистка барабана» с функцией напоминания
- ▶ Диаметр люка 32 см, угол открывания 165°

Параметры потребления: 1,04 кВт/ч, 50 л
Размеры (В x Ш x Г): 84,8 x 59,8 x 49,6 см

Новинка
Serie | 8
Стиральная машина
WLW24M400E


- ▶ Максимальная загрузка: 8 кг
- ▶ Максимальная скорость отжима: 1200 об/мин
- ▶ Класс стирки «А»
- ▶ Класс отжима «В»
- ▶ Класс энергоэффективности А-30%*
- ▶ **AquaStop** - защита от протечек с гарантией
- ▶ **EcoSilenceDrive** – энергоэффективный и долговечный бесконтактный мотор с инверторным управлением, гарантия 10 лет
- ▶ SoftCare drum - бережная стирка даже для самых деликатных тканей
- ▶ SpeedPerfect - ускорение любой программы за счет увеличения подачи воды с сохранением качества стирки
- ▶ Volt Check - система защиты от перепадов и временного отключения напряжения
- ▶ Технология удаления пятен **AntiStain** автоматически удаляет трудновыводимые пятна, адаптируя выбранную программу стирки под конкретный тип пятен
- ▶ Основные программы: Супер 15/30, Пуховики, Чувствительная, Хлопок, Синтетика, Смешанное бельё, Шерсть, Рубашки, Тонкое бельё, Тёмное бельё, Полоскание, Отжим/Слив
- ▶ Дисплей DirectSelect с опциями: Старт / Пауза с возможностью дозагрузки, Легко гладить, Дополн. Полоскание, Предв. стирка, Замачивание, Speed-Perfect, Выбор температуры и скорости отжима, Отложенный старт.
- ▶ Индикация: хода программы, максимальной загрузки для выбранной программы, времени до окончания, скорости отжима, температуры, блокировки дверцы, случаев перепадов и отключения напряжения
- ▶ Технология 3D Washing
- ▶ AntiVibration – дизайн боковых поверхностей для уменьшения вибраций
- ▶ 3D-AquaSprag - быстрое и равномерное смачивание белья
- ▶ Функция дозагрузки
- ▶ ActiveWater - Дозирование воды по степени загрузки и типу ткани
- ▶ Отсрочка старта программы до 24 ч с функцией «Отложенный старт»
- ▶ Контроль пенообразования
- ▶ Блокировка от детей
- ▶ Индикация передозировки моющего средства
- ▶ Акустический сигнал окончания программы
- ▶ Самоочищающаяся кювета для моющего средства
- ▶ Электромагнитный замок
- ▶ Подавление дисбаланса при отжиме
- ▶ Проточный датчик
- ▶ Программа «Очистка барабана» с функцией напоминания
- ▶ Диаметр люка 32 см, угол открывания 165°

Параметры потребления: 1,04 кВт/ч, 50 л
Размеры (В x Ш x Г): 84,8 x 59,8 x 49,6 см

Новинка
Serie | 6
Стиральная машина
PerfectCare WLR245H2OE


- ▶ Максимальная загрузка: 7 кг
- ▶ Максимальная скорость отжима: 1200 об/мин
- ▶ Класс стирки «А»
- ▶ Класс отжима «В»
- ▶ Класс энергоэффективности А-20%
- ▶ SoftCare drum - бережная стирка даже для самых деликатных тканей. Объем барабана 47 л
- ▶ Home Connect - функция удаленного управления с возможностью выбора дополнительных программ стирок
- ▶ Система AntiStain автоматически удаляет пятна от масла, вина, крови и травы, подбирая выбранную программу стирки в соответствии с конкретным типом пятна. Эта опция применима для большинства программ стирки.
- ▶ PerfectFit: продуманная конструкция корпуса позволяет устанавливать стиральную машину с минимальным зазором 1 мм к стене. Это решение предотвращает падение мелких предметов позади машины, и пространство для установки может использоваться наиболее эффективно.*
- ▶ EcoSilenceDrive – бесщёточный мотор с инверторным управлением, гарантия 10 лет
- ▶ AquaStop - защита от протечек с гарантией
- ▶ Дисплей DirectSelect с опциями: Старт / Пауза с возможностью дозагрузки, Легко гладить, Выбор скорости отжима/Режим Без отжима и индикацией хода программы, максимальной загрузки для выбранной программы, времени до окончания, скорости отжима, температуры, выбора дополнительных функций, блокировки дверцы, случаев перепадов и отключения напряжения
- ▶ Программы стирки: Хлопок, Хлопок Эко, Синтетика, Смеш/Быстр., Шерсть, Супер 30/15, Тонкое бельё/Шёлк, Рубашки/Блузы, Чувствительная, Пуховики, Полоскание, Отжим/Слив, Доп. программы через Приложение: Спортивная, Постельное бельё, Спортивная обувь, Джинсы/Тёмное бельё
- ▶ Электромагнитный замок - возможность дозагрузки белья
- ▶ Антисмин - интервальный отжим и уменьшение скорости отжима, чтобы уменьшить складки и упростить процесс глажения.
- ▶ Функция дозагрузки
- ▶ ActiveWater Plus - новая система автоматической регулировки нагрузки. Количество сухого белья измеряется перед началом цикла стирки датчиком инерции нагрузки двигателя.
- ▶ Блокировка от детей
- ▶ VoltCheck - система защиты от перепадов напряжения и отключения сети
- ▶ Самоочищающаяся кювета для моющего средства
- ▶ Специальный клапан внутри основного отсека кюветы для удобного залива и точной дозировки жидких моющих средств
- ▶ Подавление дисбаланса при отжиме - автоматика с 3D-сенсором
- ▶ Контроль пенообразования
- ▶ Индикация передозировки моющего средства
- ▶ Акустический сигнал окончания программ
- ▶ Диаметр люка 32 см, угол открывания 165°

Параметры потребления: 1,06 кВт/ч, 45 л
Размеры (В x Ш x Г): 84,8 x 59,8 x 44,6 см

* На 30% экономичнее (0,13 кВтч/кг), чем стандартное значение (0,19 кВтч/кг), соответствующее классу энергопотребления «А»

**Новинка**


Serie | 4

**Стиральная машина
PerfectCare WHA222W10E**

- ▶ Максимальная загрузка: 7 кг
- ▶ Максимальная скорость отжима: 1200 об/мин
- ▶ Класс стирки «А»
- ▶ Класс отжима «В»
- ▶ Класс энергоэффективности А-20%
- ▶ SoftCare drum - бережная стирка даже для самых деликатных тканей. Объем барабана 47 л
- ▶ Система AntiStain автоматически удаляет пятна от масла, вина, крови и травы, подбирая выбранную программу стирки в соответствии с конкретным типом пятна. Эта опция применима для большинства программ стирки.
- ▶ Функция Замачивания с возможностью добавления белья по окончании замачивания или функция Предварительной стирки для удаления сильных или обильных загрязнений перед основной стиркой.
- ▶ PerfectFit: продуманная конструкция корпуса позволяет устанавливать стиральную машину с минимальным зазором 1 мм к стене. Это решение предотвращает падение мелких предметов позади машины, и пространство для установки может использоваться наиболее эффективно.*
- ▶ EcoSilenceDrive – бесщёточный мотор с инверторным управлением, гарантия 10 лет
- ▶ AquaStop - защита от протечек с гарантией
- ▶ Большой LED дисплей - индикация выбранных параметров программы, статус программы и рекомендации к загрузке. Выбор температуры, Выбор скорости отжима/Режим Без отжима, Выбор пятен, Замачивание / Предварительная стирка, Дополнительное полоскание (до 3х циклов), Антисминание, SpeedPerfect, Отложенный старт (время до окончания программы), Старт/Пауза/Дозагрузка
- ▶ Программы стирки: Хлопок, Хлопок Эко, Синтетика, Смеш/Быстр., Шерсть, Спортивная обувь, Тонкое бельё/Шёлк, Супер 30/15, Джинсы/Тёмное бельё, Рубашки/Блузы, Чувствительная, Пуховики, Полоскание, Отжим/Слив
- ▶ Электромагнитный замок - возможность дозагрузки белья
- ▶ Антисмин - интервальный отжим и уменьшение скорости отжима, чтобы уменьшить складки и упростить процесс глажения.
- ▶ Функция дозагрузки
- ▶ ActiveWater Plus - новая система автоматической регулировки нагрузки. Количество сухого белья измеряется перед началом цикла стирки датчиком инерции нагрузки двигателя.
- ▶ Блокировка от детей
- ▶ VoltCheck - система защиты от перепадов напряжения и отключения сети
- ▶ Самоочищающаяся кювета для моющего средства
- ▶ Специальный клапан внутри основного отсека кюветы для удобного залива и точной дозировки жидких моющих средств
- ▶ Подавление дисбаланса при отжиме - автоматика с 3D-сенсором
- ▶ Контроль пенообразования
- ▶ Индикация передозировки моющего средства
- ▶ Акустический сигнал окончания программ
- ▶ Диаметр люка 32 см, угол открывания 165°

Новинка


Serie | 4

**Стиральная машина
PerfectCare WHA222W20E**

- ▶ Максимальная загрузка: 7 кг
- ▶ Максимальная скорость отжима: 1200 об/мин
- ▶ Класс стирки «А»
- ▶ Класс отжима «В»
- ▶ Класс энергоэффективности А-20%
- ▶ SoftCare drum - бережная стирка даже для самых деликатных тканей. Объем барабана 47 л
- ▶ Система AntiStain автоматически удаляет пятна от масла, вина, крови и травы, подбирая выбранную программу стирки в соответствии с конкретным типом пятна. Эта опция применима для большинства программ стирки.
- ▶ Функция Замачивания с возможностью добавления белья по окончании замачивания или функция Предварительной стирки для удаления сильных или обильных загрязнений перед основной стиркой.
- ▶ PerfectFit: продуманная конструкция корпуса позволяет устанавливать стиральную машину с минимальным зазором 1 мм к стене. Это решение предотвращает падение мелких предметов позади машины, и пространство для установки может использоваться наиболее эффективно.*
- ▶ EcoSilenceDrive – бесщёточный мотор с инверторным управлением, гарантия 10 лет
- ▶ AquaStop - защита от протечек с гарантией
- ▶ Большой LED дисплей - индикация выбранных параметров программы, статус программы и рекомендации к загрузке. Выбор температуры, Выбор скорости отжима/Режим Без отжима, Выбор пятен, Замачивание / Предварительная стирка, Дополнительное полоскание (до 3х циклов), Антисминание, SpeedPerfect, Отложенный старт (время до окончания программы), Старт/Пауза/Дозагрузка
- ▶ Программы стирки: Хлопок, Хлопок Эко, Синтетика, Смеш/Быстр., Шерсть, Спортивная обувь, Тонкое бельё/Шёлк, Супер 30/15, Джинсы/Тёмное бельё, Рубашки/Блузы, Чувствительная, Пуховики, Полоскание, Отжим/Слив
- ▶ Электромагнитный замок - возможность дозагрузки белья
- ▶ Антисмин - интервальный отжим и уменьшение скорости отжима, чтобы уменьшить складки и упростить процесс глажения.
- ▶ Функция дозагрузки
- ▶ ActiveWater Plus - новая система автоматической регулировки нагрузки. Количество сухого белья измеряется перед началом цикла стирки датчиком инерции нагрузки двигателя.
- ▶ Блокировка от детей
- ▶ VoltCheck - система защиты от перепадов напряжения и отключения сети
- ▶ Самоочищающаяся кювета для моющего средства
- ▶ Специальный клапан внутри основного отсека кюветы для удобного залива и точной дозировки жидких моющих средств
- ▶ Подавление дисбаланса при отжиме - автоматика с 3D-сенсором
- ▶ Контроль пенообразования
- ▶ Индикация передозировки моющего средства
- ▶ Акустический сигнал окончания программ
- ▶ Диаметр люка 32 см, угол открывания 165°

Новинка

Serie | 4

**Стиральная машина
PerfectCare WHA222X20E**

- ▶ Максимальная загрузка: 7 кг
- ▶ Максимальная скорость отжима: 1200 об/мин
- ▶ Класс стирки «А»
- ▶ Класс отжима «В»
- ▶ Класс энергоэффективности А-20%
- ▶ SoftCare drum - бережная стирка даже для самых деликатных тканей. Объем барабана 47 л
- ▶ Система AntiStain автоматически удаляет пятна от масла, вина, крови и травы, подбирая выбранную программу стирки в соответствии с конкретным типом пятна. Эта опция применима для большинства программ стирки.
- ▶ Функция Замачивания с возможностью добавления белья по окончании замачивания или функция Предварительной стирки для удаления сильных или обильных загрязнений перед основной стиркой.
- ▶ PerfectFit: продуманная конструкция корпуса позволяет устанавливать стиральную машину с минимальным зазором 1 мм к стене. Это решение предотвращает падение мелких предметов позади машины, и пространство для установки может использоваться наиболее эффективно.*
- ▶ EcoSilenceDrive – бесщёточный мотор с инверторным управлением, гарантия 10 лет
- ▶ Многоступенчатая система защиты от протечек
- ▶ Большой LED дисплей - индикация выбранных параметров программы, статус программы и рекомендации к загрузке. Выбор температуры, Выбор скорости отжима/Режим Без отжима, Выбор пятен, Замачивание / Предварительная стирка, Дополнительное полоскание (до 3х циклов), Антисминание, SpeedPerfect, Отложенный старт (время до окончания программы), Старт/Пауза/Дозагрузка
- ▶ Программы стирки: Хлопок, Хлопок Эко, Синтетика, Смеш/Быстр., Шерсть, Спортивная обувь, Тонкое бельё/Шёлк, Супер 30/15, Джинсы/Тёмное бельё, Рубашки/Блузы, Чувствительная, Пуховики, Полоскание, Отжим/Слив
- ▶ Электромагнитный замок - возможность дозагрузки белья
- ▶ Антисмин - интервальный отжим и уменьшение скорости отжима, чтобы уменьшить складки и упростить процесс глажения.
- ▶ Функция дозагрузки
- ▶ ActiveWater Plus - новая система автоматической регулировки нагрузки. Количество сухого белья измеряется перед началом цикла стирки датчиком инерции нагрузки двигателя.
- ▶ Блокировка от детей
- ▶ VoltCheck - система защиты от перепадов напряжения и отключения сети
- ▶ Самоочищающаяся кювета для моющего средства
- ▶ Специальный клапан внутри основного отсека кюветы для удобного залива и точной дозировки жидких моющих средств
- ▶ Подавление дисбаланса при отжиме - автоматика с 3D-сенсором
- ▶ Контроль пенообразования
- ▶ Индикация передозировки моющего средства
- ▶ Акустический сигнал окончания программ
- ▶ Диаметр люка 32 см, угол открывания 165°

Параметры потребления: 1.06 кВт/ч, 45 л
Размеры (В x Ш x Г): 84.8 x 59.8 x 44.6 см

Параметры потребления: 1.06 кВт/ч, 45 л
Размеры (В x Ш x Г): 84.8 x 59.8 x 44.6 см

Параметры потребления: 1.06 кВт/ч, 45 л
Размеры (В x Ш x Г): 84.8 x 59.8 x 44.6 см

**Новинка**

Серие | 4
Стиральная машина
PerfectCare WHA222XE0E



- ▶ Максимальная загрузка: 7 кг
- ▶ Максимальная скорость отжима: 1200 об/мин
- ▶ Класс стирки «А»
- ▶ Класс отжима «В»
- ▶ Класс энергоэффективности A-20%
- ▶ SoftCare drum - бережная стирка даже для самых деликатных тканей. Объем барабана 47 л
- ▶ Система AntiStain автоматически удаляет пятна от масла, вина, крови и травы, подбирая выбранную программу стирки в соответствии с конкретным типом пятна. Эта опция применима для большинства программ стирки.
- ▶ Функция Замачивания с возможностью добавления белья по окончании замачивания или функция Предварительной стирки для удаления сильных или обильных загрязнений перед основной стиркой.
- ▶ PerfectFit: продуманная конструкция корпуса позволяет устанавливать стиральную машину с минимальным зазором 1 мм к стене. Это решение предотвращает падение мелких предметов позади машины, и пространство для установки может использоваться наиболее эффективно.
- ▶ EcoSilenceDrive – бесщёточный мотор с инверторным управлением, гарантия 10 лет
- ▶ Многоступенчатая система защиты от протечек
- ▶ Большой LED дисплей - индикация выбранных параметров программы, статус программы и рекомендации к загрузке. Выбор температуры, Выбор скорости отжима/Режим Без отжима, Выбор пятен, Замачивание / Предварительная стирка, Дополнительное полоскание (до 3х циклов), Антисминание, SpeedPerfect, Отложенный старт (время до окончания программы), Старт/Пауза/Дозагрузка
- ▶ Программы стирки: Хлопок, Хлопок Эко, Синтетика, Смеш/Быстр., Шерсть, Спортивная обувь, Тонкое бельё/Шёлк, Супер 30/15, Джинсы/Тёмное бельё, Рубашки/Блузы, Чувствительная, Пуховики, Полоскание, Отжим/Слив
- ▶ Электромагнитный замок - возможность дозагрузки белья
- ▶ Антисмин - интервальный отжим и уменьшение скорости отжима, чтобы уменьшить складки и упростить процесс глажения.
- ▶ Функция дозагрузки
- ▶ ActiveWater Plus - новая система автоматической регулировки нагрузки. Количество сухого белья измеряется перед началом цикла стирки датчиком инерции нагрузки двигателя.
- ▶ Блокировка от детей
- ▶ VoltCheck - система защиты от перепадов напряжения и отключения сети
- ▶ Самоочищающаяся кювета для моющего средства
- ▶ Специальный клапан внутри основного отсека кюветы для удобного залива и точной дозировки жидких моющих средств
- ▶ Подавление дисбаланса при отжиме - автоматика с 3D-сенсором
- ▶ Контроль пенообразования
- ▶ Индикация передозировки моющего средства
- ▶ Акустический сигнал окончания програм
- ▶ Диаметр люка 32 см, угол открывания 165°

Параметры потребления: 1.06 кВт/ч, 45 л
Размеры (В x Ш x Г): 84.8 x 59.8 x 44.6 см

**Новинка**

Серие | 4
Стиральная машина
PerfectCare WHA222XY0E



- ▶ Максимальная загрузка: 7 кг
- ▶ Максимальная скорость отжима: 1200 об/мин
- ▶ Класс стирки «А»
- ▶ Класс отжима «В»
- ▶ Класс энергоэффективности A-20%
- ▶ SoftCare drum - бережная стирка даже для самых деликатных тканей. Объем барабана 47 л
- ▶ Система AntiStain автоматически удаляет пятна от масла, вина, крови и травы, подбирая выбранную программу стирки в соответствии с конкретным типом пятна. Эта опция применима для большинства программ стирки.
- ▶ Функция Замачивания с возможностью добавления белья по окончании замачивания или функция Предварительной стирки для удаления сильных или обильных загрязнений перед основной стиркой.
- ▶ PerfectFit: продуманная конструкция корпуса позволяет устанавливать стиральную машину с минимальным зазором 1 мм к стене. Это решение предотвращает падение мелких предметов позади машины, и пространство для установки может использоваться наиболее эффективно.
- ▶ EcoSilenceDrive – бесщёточный мотор с инверторным управлением, гарантия 10 лет
- ▶ Многоступенчатая система защиты от протечек
- ▶ Большой LED дисплей - индикация выбранных параметров программы, статус программы и рекомендации к загрузке. Выбор температуры, Выбор скорости отжима/Режим Без отжима, Выбор пятен, Замачивание / Предварительная стирка, Дополнительное полоскание (до 3х циклов), Антисминание, SpeedPerfect, Отложенный старт (время до окончания программы), Старт/Пауза/Дозагрузка
- ▶ Программы стирки: Хлопок, Хлопок Эко, Синтетика, Смеш/Быстр., Шерсть, Спортивная обувь, Тонкое бельё/Шёлк, Супер 30/15, Джинсы/Тёмное бельё, Рубашки/Блузы, Чувствительная, Пуховики, Полоскание, Отжим/Слив
- ▶ Электромагнитный замок - возможность дозагрузки белья
- ▶ Антисмин - интервальный отжим и уменьшение скорости отжима, чтобы уменьшить складки и упростить процесс глажения.
- ▶ Функция дозагрузки
- ▶ ActiveWater Plus - новая система автоматической регулировки нагрузки. Количество сухого белья измеряется перед началом цикла стирки датчиком инерции нагрузки двигателя.
- ▶ Блокировка от детей
- ▶ VoltCheck - система защиты от перепадов напряжения и отключения сети
- ▶ Самоочищающаяся кювета для моющего средства
- ▶ Специальный клапан внутри основного отсека кюветы для удобного залива и точной дозировки жидких моющих средств
- ▶ Подавление дисбаланса при отжиме - автоматика с 3D-сенсором
- ▶ Контроль пенообразования
- ▶ Индикация передозировки моющего средства
- ▶ Акустический сигнал окончания програм
- ▶ Диаметр люка 32 см, угол открывания 165°

Параметры потребления: 1.06 кВт/ч, 45 л
Размеры (В x Ш x Г): 84.8 x 59.8 x 44.6 см

**Новинка**

Серие | 4
Стиральная машина
PerfectCare WHA122W10E



- ▶ Максимальная загрузка: 7 кг
- ▶ Максимальная скорость отжима: 1200 об/мин
- ▶ Класс стирки «А»
- ▶ Класс отжима «В»
- ▶ Класс энергоэффективности A-20%
- ▶ SoftCare drum - бережная стирка даже для самых деликатных тканей. Объем барабана 47 л
- ▶ Функция Замачивания с возможностью добавления белья по окончании замачивания или функция Предварительной стирки для удаления сильных или обильных загрязнений перед основной стиркой.
- ▶ PerfectFit: продуманная конструкция корпуса позволяет устанавливать стиральную машину с минимальным зазором 1 мм к стене. Это решение предотвращает падение мелких предметов позади машины, и пространство для установки может использоваться наиболее эффективно.
- ▶ EcoSilenceDrive – бесщёточный мотор с инверторным управлением, гарантия 10 лет
- ▶ AquaStop - защита от протечек с гарантией
- ▶ Большой LED дисплей - индикация выбранных параметров программы, статус программы и рекомендации к загрузке. Выбор температуры, Выбор скорости отжима/Режим Без отжима, Замачивание / Предварительная стирка, Дополнительное полоскание (до 3х циклов), Антисминание, SpeedPerfect, Отложенный старт (время до окончания программы), Старт/Пауза/Дозагрузка
- ▶ Программы стирки: Хлопок, Хлопок Эко, Синтетика, Смеш/Быстр., Шерсть, Спортивная обувь, Тонкое бельё/Шёлк, Супер 30/15, Джинсы/Тёмное бельё, Рубашки/Блузы, Чувствительная, Пуховики, Полоскание, Отжим/Слив
- ▶ Электромагнитный замок - возможность дозагрузки белья
- ▶ Антисмин - интервальный отжим и уменьшение скорости отжима, чтобы уменьшить складки и упростить процесс глажения.
- ▶ Функция дозагрузки
- ▶ ActiveWater Plus - новая система автоматической регулировки нагрузки. Количество сухого белья измеряется перед началом цикла стирки датчиком инерции нагрузки двигателя.
- ▶ Блокировка от детей
- ▶ VoltCheck - система защиты от перепадов напряжения и отключения сети
- ▶ Самоочищающаяся кювета для моющего средства
- ▶ Специальный клапан внутри основного отсека кюветы для удобного залива и точной дозировки жидких моющих средств
- ▶ Подавление дисбаланса при отжиме - автоматика с 3D-сенсором
- ▶ Контроль пенообразования
- ▶ Индикация передозировки моющего средства
- ▶ Акустический сигнал окончания програм
- ▶ Диаметр люка 32 см, угол открывания 165°

Параметры потребления: 1.06 кВт/ч, 45 л
Размеры (В x Ш x Г): 84.8 x 59.8 x 44.6 см



HomeConnect

**Новинка**
Serie | 4
Стиральная машина
PerfectCare WHA122XE0E


- ▶ Максимальная загрузка: 7 кг
- ▶ Максимальная скорость отжима: 1200 об/мин
- ▶ Класс стирки «А»
- ▶ Класс отжима «В»
- ▶ Класс энергоэффективности А-20%
- ▶ SoftCare drum - бережная стирка даже для самых деликатных тканей. Объем барабана 47 л
- ▶ Функция Замачивания с возможностью добавления белья по окончании замачивания или функция Предварительной стирки для удаления сильных или обильных загрязнений перед основной стиркой.
- ▶ PerfectFit: продуманная конструкция корпуса позволяет устанавливать стиральную машину с минимальным зазором 1 мм к стене. Это решение предотвращает падение мелких предметов позади машины, и пространство для установки может использоваться наиболее эффективно.
- ▶ EcoSilenceDrive – бесщёточный мотор с инверторным управлением, гарантия 10 лет
- ▶ Многоступенчатая система защиты от протечек
- ▶ Большой LED дисплей - индикация выбранных параметров программы, статус программы и рекомендации к загрузке. Выбор температуры, Выбор скорости отжима/Режим Без отжима, Замачивание / Предварительная стирка, Дополнительное полоскание (до 3х циклов), Антисминание, SpeedPerfect, Отложенный старт (время до окончания программы), Старт/Пауза/Дозагрузка
- ▶ Программы стирки: Хлопок, Хлопок Эко, Синтетика, Смеш/Быстр., Шерсть, Спортивная обувь, Тонкое бельё/Шёлк, Супер 30/15, Джинсы/Тёмное бельё, Рубашки/Блузы, Чувствительная, Пуховики, Полоскание, Отжим/Слив
- ▶ Электромагнитный замок - возможность дозагрузки белья
- ▶ Антисмин - интервальный отжим и уменьшение скорости отжима, чтобы уменьшить складки и упростить процесс глажения.
- ▶ Функция дозагрузки
- ▶ ActiveWater Plus - новая система автоматической регулировки нагрузки. Количество сухого белья измеряется перед началом цикла стирки датчиком инерции нагрузки двигателя.
- ▶ Блокировка от детей
- ▶ VoltCheck - система защиты от перепадов напряжения и отключения сети
- ▶ Самоочищающаяся кювета для моющего средства
- ▶ Специальный клапан внутри основного отсека кюветы для удобного залива и точной дозировки жидких моющих средств
- ▶ Подавление дисбаланса при отжиме - автоматика с 3D-сенсором
- ▶ Контроль пенообразования
- ▶ Индикация передозировки моющего средства
- ▶ Акустический сигнал окончания програм
- ▶ Диаметр люка 32 см, угол открывания 165°

Новинка
Serie | 4
Стиральная машина
PerfectCare WLP2026EOE


- ▶ Максимальная загрузка: 6,5 кг
- ▶ Максимальная скорость отжима: 1000 об/мин
- ▶ Класс стирки «А»
- ▶ Класс отжима «В»
- ▶ Класс энергоэффективности А-20%
- ▶ SoftCare drum - бережная стирка даже для самых деликатных тканей. Объем барабана 47 л
- ▶ EcoSilenceDrive – энергоэффективный и долговечный бесконтактный мотор с инверторным управлением, гарантия 10 лет
- ▶ PerfectFit: продуманная конструкция корпуса позволяет устанавливать стиральную машину с минимальным зазором 1 мм к стене. Это решение предотвращает падение мелких предметов позади машины, и пространство для установки может использоваться наиболее эффективно.
- ▶ Многоступенчатая система защиты от протечек
- ▶ Многофункциональный LED дисплей - изменение предварительных настроек и активация специальных функций с помощью клавиш TouchControl: Температура, Выбор скорости отжима/Режим Без отжима, Отложенный старт (время до окончания программы), Дополнительное полоскание (до 2х циклов), Предварительная стирка, SpeedPerfect, Старт/Пауза/Дозагрузка
- ▶ Программы стирки: Хлопок, Хлопок Эко, Синтетика, Шерсть, Супер 30/15, Смеш/Быстр., Ночная программа, Тонкое бельё/Шёлк, Пуховики, Спортивная, Джинсы/Тёмное бельё, Рубашки/Блузы, Чувствительная, Полоскание, Отжим/Слив
- ▶ Электромагнитный замок - возможность дозагрузки белья
- ▶ Функция дозагрузки
- ▶ ActiveWater Plus - новая система автоматической регулировки нагрузки. Количество сухого белья измеряется перед началом цикла стирки датчиком инерции нагрузки двигателя.
- ▶ Блокировка от детей
- ▶ VoltCheck - система защиты от перепадов напряжения и отключения сети
- ▶ Самоочищающаяся кювета для моющего средства
- ▶ Специальный клапан внутри основного отсека кюветы для удобного залива и точной дозировки жидких моющих средств
- ▶ Подавление дисбаланса при отжиме - автоматика с 3D-сенсором
- ▶ Контроль пенообразования
- ▶ Индикация передозировки моющего средства
- ▶ Акустический сигнал окончания програм
- ▶ Диаметр люка 32 см, угол открывания 165°

Новинка
Serie | 4
Стиральная машина
PerfectCare WLP2026MOE


- ▶ Максимальная загрузка: 6,5 кг
- ▶ Максимальная скорость отжима: 1000 об/мин
- ▶ Класс стирки «А»
- ▶ Класс отжима «В»
- ▶ Класс энергоэффективности А-20%
- ▶ SoftCare drum - бережная стирка даже для самых деликатных тканей. Объем барабана 47 л
- ▶ EcoSilenceDrive – энергоэффективный и долговечный бесконтактный мотор с инверторным управлением, гарантия 10 лет
- ▶ PerfectFit: продуманная конструкция корпуса позволяет устанавливать стиральную машину с минимальным зазором 1 мм к стене. Это решение предотвращает падение мелких предметов позади машины, и пространство для установки может использоваться наиболее эффективно.
- ▶ Многоступенчатая система защиты от протечек
- ▶ Многофункциональный LED дисплей - изменение предварительных настроек и активация специальных функций с помощью клавиш TouchControl: Температура, Выбор скорости отжима/Режим Без отжима, Отложенный старт (время до окончания программы), Дополнительное полоскание (до 2х циклов), Предварительная стирка, SpeedPerfect, Старт/Пауза/Дозагрузка
- ▶ Программы стирки: Хлопок, Хлопок Эко, Синтетика, Шерсть, Супер 30/15, Смеш/Быстр., Ночная программа, Тонкое бельё/Шёлк, Пуховики, Спортивная, Джинсы/Тёмное бельё, Рубашки/Блузы, Чувствительная, Полоскание, Отжим/Слив
- ▶ Электромагнитный замок - возможность дозагрузки белья
- ▶ Функция дозагрузки
- ▶ ActiveWater Plus - новая система автоматической регулировки нагрузки. Количество сухого белья измеряется перед началом цикла стирки датчиком инерции нагрузки двигателя.
- ▶ Блокировка от детей
- ▶ VoltCheck - система защиты от перепадов напряжения и отключения сети
- ▶ Самоочищающаяся кювета для моющего средства
- ▶ Специальный клапан внутри основного отсека кюветы для удобного залива и точной дозировки жидких моющих средств
- ▶ Подавление дисбаланса при отжиме - автоматика с 3D-сенсором
- ▶ Контроль пенообразования
- ▶ Индикация передозировки моющего средства
- ▶ Акустический сигнал окончания програм
- ▶ Диаметр люка 32 см, угол открывания 165°

Параметры потребления: 1.06 кВт/ч, 45 л
 Размеры (В x Ш x Г): 84.8 x 59.8 x 44.6 см

Параметры потребления: 0.98 кВт/ч, 43 л
 Размеры (В x Ш x Г): 84.8 x 59.8 x 44.6 см

Параметры потребления: 0.98 кВт/ч, 43 л
 Размеры (В x Ш x Г): 84.8 x 59.8 x 44.6 см




Serie | 4
Стиральная машина
WLG20240OE



- ▶ Максимальная загрузка 5 кг
- ▶ Максимальная скорость отжима: 1000 об/мин
- ▶ Класс стирки «А»
- ▶ Класс отжима «С»
- ▶ Класс энергопотребления «А»
- ▶ **AquaStop** – защита от протечек с гарантией
- ▶ **Volt Check** – система защиты от перепадов и временного отключения напряжения
- ▶ 3D-AquaSpray
- ▶ Большой многофункциональный дисплей: индикация хода программы, максимальной загрузки для выбранной программы, времени до окончания, скорости отжима, температуры, выбора дополнительных функций, блокировки дверцы, случаев перепадов и отключения напряжения
- ▶ Блокировка от детей
- ▶ Функция дозагрузки
- ▶ **Кнопки специальных функций:**
SpeedPerfect
EcoPerfect
Вода Плюс
Выбор температуры
Выбор скорости отжима,
Без отжима
Таймер (время до окончания программы) 24 ч
- ▶ **Программы:**
Хлопок, Хлопок+Предв. стирка, Хлопок Интенсивная, Синтетика, Смешанное белье, Тонкое белье/Шелк, Шерсть (Ручная стирка шерсти), Супербыстрая 30/15, Джинсы, Рубашки бизнес, Верхняя одежда, Ночная программа, Чувствительная, Полоскание, Отжим/слив
- ▶ Акустический сигнал окончания программы
- ▶ Непрерывная система дозирования воды по степени загрузки и типу ткани
- ▶ Подавление дисбаланса при отжиге
- ▶ Контроль пенообразования
- ▶ Индикация передозировки моющего средства
- ▶ Самоочищающаяся кювета для порошка
- ▶ Диаметр люка 30 см, угол открывания 180°

Параметры потребления: 0,90 кВт/ч, 40 л
Размеры: (В x Ш x Г): 84,8 x 59,8 x 40 см


Serie | 4
Стиральная машина
WLG2426FOE



- ▶ Максимальная загрузка 5 кг
- ▶ Максимальная скорость отжима: 1200 об/мин
- ▶ Класс стирки «А»
- ▶ Класс отжима «С»
- ▶ Класс энергопотребления «А»
- ▶ Многоступенчатая система защиты от протечек
- ▶ **Volt Check** – система защиты от перепадов и временного отключения напряжения
- ▶ 3D-AquaSpray
- ▶ Большой многофункциональный дисплей: индикация хода программы, максимальной загрузки для выбранной программы, времени до окончания, скорости отжима, температуры, выбора дополнительных функций, блокировки дверцы, случаев перепадов и отключения напряжения
- ▶ Блокировка от детей
- ▶ Функция дозагрузки
- ▶ **Кнопки специальных функций:**
SpeedPerfect
EcoPerfect
Вода Плюс
Выбор температуры
Выбор скорости отжима, Без отжима
Таймер (время до окончания программы) 24 ч
- ▶ **Программы:**
Хлопок, Хлопок+Предв. стирка, **Детская одежда пятна**, Синтетика, Смешанное белье, Тонкое белье/Шелк, Шерсть (Ручная стирка шерсти), Супербыстрая 30/15, Джинсы, Рубашки/Блузы, Верхняя одежда, **Ночная программа**, **Чувствительная**, Полоскание, Отжим/слив
- ▶ Акустический сигнал окончания программы
- ▶ Непрерывная система дозирования воды по степени загрузки и типу ткани
- ▶ Подавление дисбаланса при отжиге
- ▶ Контроль пенообразования
- ▶ Индикация передозировки моющего средства
- ▶ Самоочищающаяся кювета для порошка
- ▶ Диаметр люка 30 см, угол открывания 180°

Параметры потребления: 0,90 кВт/ч, 40 л
Размеры: (В x Ш x Г): 84,8 x 59,8 x 40 см


Serie | 4
Стиральная машина
WLG2426WOE



- ▶ Максимальная загрузка: 5 кг
- ▶ Максимальная скорость отжима: 1200 об/мин
- ▶ Класс стирки: А
- ▶ Класс отжима: В
- ▶ Класс энергоэффективности А-30%*
- ▶ Многоступенчатая система защиты от протечек
- ▶ VarioPerfect: оптимизация параметров программы по расходу электроэнергии или по времени при неизменно высоком качестве стирки
- ▶ Защита от перепадов напряжения и перебоев с электричеством: с системой VoltCheck: программа стирки продолжится автоматически после восстановления электричества
- ▶ Основные программы: Хлопок: + Предв. Стирка, Интенсивная. Смешанное белье, Тонкое белье/Шелк, Шерсть, Синтетика, Джинсы, Рубашки/Блузы, Верхняя одежда, **Спортивная**, Чувствительная, Супер быстрая 30', 15', Полоскание, Отжим/Слив.
- ▶ Кнопки: Старт/Пауза, Вода +, EcoPerfect, SpeedPerfect, Отложенный старт, Выбор температуры, Выбор скорости отжима/Режим „Без отжима“
- ▶ Большой многофункциональный дисплей: время до окончания, индикация хода программы, выбор температуры, выбор скорости отжима, таймер (время до окончания 24 ч)
- ▶ Электронный выбор программ стирки и специальных функций
- ▶ 3D-AquaSpray - быстрое и равномерное смачивание белья
- ▶ Функция дозагрузки
- ▶ Дозирование воды по степени загрузки и типу ткани
- ▶ Отсрочка старта программы до 24 ч с функцией „Отложенный старт“
- ▶ Контроль пенообразования
- ▶ Блокировка от детей
- ▶ Акустический сигнал окончания программы
- ▶ Самоочищающаяся кювета для моющего средства
- ▶ Подавление дисбаланса при отжиге
- ▶ Диаметр люка 30 см, угол открывания 180°

Параметры потребления: 0,90 кВт/ч, 40 л
Размеры (В x Ш x Г): 84,8 x 59,8 x 40 см

Serie | 2
Стиральная машина
WLG20060OE



- ▶ Максимальная загрузка 5 кг
- ▶ Максимальная скорость отжима: 1000 об/мин
- ▶ Класс стирки «А»
- ▶ Класс отжима «С»
- ▶ Класс энергопотребления «А»
- ▶ Многоступенчатая система защиты от протечек
- ▶ 3D-AquaSpray
- ▶ Светодиодная индикация хода программы и выбора дополнительных функций
- ▶ **Кнопки специальных функций:**
Вода Плюс
Без отжима
- ▶ **Программы:**
Хлопок 40, 60, 90, Хлопок 60 + Предв. стирка, Хлопок 60 Интенсивная, Смешанное белье 40, Синтетика 30, 40, Джинсы 30, Тонкое белье 30, Шерсть 20 (Ручная стирка шерсти), **Детское белье 45**, Супербыстрая 30, Полоскание/Отжим, Слив
- ▶ Непрерывная система дозирования воды по степени загрузки и типу ткани
- ▶ Подавление дисбаланса при отжиге
- ▶ Контроль пенообразования
- ▶ Самоочищающаяся кювета для порошка
- ▶ Диаметр люка 30 см, угол открывания 180°

Параметры потребления: 0,90 кВт/ч, 45 л
Размеры: (В x Ш x Г): 84,8 x 59,8 x 40 см



Серие | 6

Стирально-сушильная машина
WDU28590OE




- ▶ Максимальная загрузка-стирка: 10 кг
- ▶ Максимальная загрузка-сушка 6 кг
- ▶ Скорость отжима: 1400 об/мин
- ▶ Класс стирки «А»
- ▶ Класс энергоэффективности: «А»
- ▶ Последовательная программа стирки и сушки 6 кг
- ▶ **Специальные программы стирки:** Детское бельё, Пуховики, Гигиенический уход: Программа очистки барабана с функцией напоминания, Супер быстро 15 мин стирка & 60 мин сушка, Рубашки, Смешанное бельё, MyTime, Спортивная, Шерсть полоскание/отжим/слив
- ▶ **Специальные программы сушки:** Освежение паром, My Time, Супер быстро 15 мин стирка & 60 мин сушка
- ▶ VarioPerfect: оптимизация параметров программы по расходу электроэнергии или по времени при неизменно высоком качестве стирки
- ▶ Выбор режима сушки (Авто/по времени), Сушка по времени
- ▶ AquaStop – защита от протечек с гарантией
- ▶ EcoSilenceDrive – энергоэффективный и долговечный бесконтактный мотор с инверторным управлением, гарантия 10 лет
- ▶ Большой сенсорный LED-дисплей с индикацией статуса программы, выбора температуры, макс. скорости отжима, оставшегося время до окончания и 24 ч время до отложенного старта, рекомендация нагрузки и индикация потребления
- ▶ Барабан VarioDrum, обеспечивающий интенсивную или бережную стирку в зависимости от программы
- ▶ Внутренняя подсветка барабана: LED
- ▶ Объем барабана 70 л
- ▶ ActiveWater – интеллектуальная система управления водой
- ▶ AntiVibration – дизайн боковых поверхностей для уменьшения вибраций
- ▶ Контроль пенообразования
- ▶ Подавление дисбаланса при отжиме
- ▶ Акустический сигнал окончания программы
- ▶ Самоочищающийся конденсатор
- ▶ Блокировка от детей
- ▶ Стеклопанель люка
- ▶ Электромагнитный замок
- ▶ Возможность дозагрузки белья во время стирки
- ▶ Дверца навешивается слева
- ▶ Уровень шума при стирке: 47 дБ
- ▶ Уровень шума при отжиме: 71 дБ
- ▶ Возможность встраивания под столешницу

Параметры потребления: 125 л/6.82 кВтч
Размеры (ВхШхГ): 84.5 x 59.8 x 64.5 см

Новинка

Серие | 4

Стирально-сушильная машина
WNA254XW0E



- ▶ Максимальная загрузка-стирка: 10 кг
- ▶ Максимальная загрузка-сушка 6 кг
- ▶ Скорость отжима: 1400 об/мин
- ▶ Класс стирки «А»
- ▶ Класс энергоэффективности: «А»
- ▶ Последовательная программа стирки и сушки 6 кг
- ▶ **Специальные программы стирки:** Гигиеническая, Хлопок, Хлопок Эко, Синтетика, Смешанное бельё, Тонкое бельё/Шёлк, Шерсть, Пуховики, Супер 15'/Стир.& сушка 60', полоскание/отжим/слив
- ▶ **Специальные программы сушки:** Освежение, Сушка по времени, Интенсивная сушка, Супер 15'/Стир.& сушка 60'
- ▶ SpeedPerfect – оптимизация параметров программы по времени при неизменно высоком качестве стирки
- ▶ EcoSilenceDrive – энергоэффективный и долговечный бесконтактный мотор с инверторным управлением, гарантия 10 лет
- ▶ AquaStop с гарантией 10 лет
- ▶ VarioDrum барабан с внутренней подсветкой, объем 70 л
- ▶ Большой многофункциональный LED дисплей: Продолжительность программы, Установка времени „Завершение через“, Рекомендуемая загрузка, Скорость отжима, Температура, Статус программ „Предв. обработка“ (Замачивание, Предварительная стирка), SpeedPerfect, Допол. полоскание, Выбор пятен (4 типа: чай, масло, кровь, косметика)
- ▶ ActiveWater – интеллектуальная система управления водой
- ▶ AntiVibration – дизайн боковых поверхностей для уменьшения вибраций
- ▶ Контроль пенообразования
- ▶ Подавление дисбаланса при отжиме
- ▶ Акустический сигнал окончания программы
- ▶ Самоочищающийся конденсатор
- ▶ Блокировка от детей
- ▶ Стеклопанель люка
- ▶ Электромагнитный замок
- ▶ Возможность дозагрузки белья во время стирки
- ▶ Дверца навешивается слева
- ▶ Уровень шума при стирке: 51 дБ
- ▶ Уровень шума при отжиме: 75 дБ

Параметры потребления: 118 л/6.48 кВтч
Размеры (ВхШхГ): 84,8 x 59,8 x 59,0 см

Сушильные машины Bosch. Быстрая, удобная и бережная сушка белья.

Современные полноформатные стиральные машины способны выстирать за один цикл до 9 кг сухого белья из хлопка, а это от 30 до 40 предметов постельного и нательного белья. Но как и, самое главное, где это все потом сушить? Если просто развешивать, то вам понадобится более 20 метров бельевой веревки! Вы потратите много времени и усилий, сначала развешивая белье, а потом снимая его с веревок. А в сырую погоду естественный процесс сушки может занять более суток! Все эти бытовые неудобства помогут блестяще преодолеть современные сушильные машины. Сушильная машина рассчитана на загрузку того же количества белья, что и стиральная машина! Вы просто перекладываете все чистое белье после стирки в сушильную машину и запускаете программу. Белье после сушильной машины становится мягче и его значительно легче гладить. Вы сами можете задать 3 степени остаточной влажности: «Очень сухое», «Сушка в шкаф» и «Сушка под утюг».

Специальные сенсоры контролируют степень остаточной влажности, и Вы можете быть уверены, что на выходе получите ту степень влажности, которая Вам требуется для выбранного белья. Вы экономите время на сушке, и Вам не придется долго ждать, когда высохнет ваше любимое платье, которое Вы забыли постирать заблаговременно. Сушильная машина не требует дополнительного места, так как его можно установить сверху на полноформатную стиральную машину в колонну с помощью соединительного элемента. Его не нужно подключать к водопроводу – все, что потребуется – это стандартная электрическая розетка. В сушильных машинах белье не только сушится, но с него также деликатно удаляется бельевая пыль. Так, владельцы сушильных машин замечали, что после того, как в их доме появился этот любимый помощник, им гораздо реже приходится производить уборку пыли.





Новинка

Home Professional Сушильная машина с тепловым насосом WTX87EH10E



- ▶ Максимальная загрузка: 9 кг
- ▶ AutoClean - с помощью этой технологии ворсинки автоматически собираются в специальном сборнике, расположенном в нижней части прибора, опустошать который нужно всего один раз примерно в 20 циклов. Сушильная машина предупредит о необходимости очистки
- ▶ Класс энергоэффективности: A+++
- ▶ Iron Assist - обработка белья паром. Разглаживает складки и может значительно облегчить глажку
- ▶ SmartDry от Home Connect - беспроводная технология обеспечивает связь между стиральной и сушильной машинами без необходимости использования внешнего устройства или приложения. Загрузка, тип ткани и даже оставшийся уровень влажности учитываются при выборе программы сушки, с учетом этой информации сушильная машина скорректирует продолжительность программы автоматически
- ▶ Класс эффективности конденсации на шкале от G (наименее эффективный) до A (наиболее эффективный): B
- ▶ Возможность вывода конденсата в канализацию
- ▶ Основные программы: Хлопок Эко, Синтетика, Смешанное бельё, По времени: тепло, По времени: холод, Шерсть в корзине, Авто выбор, Чувствительная, Супер 40, Полотенца, Рубашки/Блузы, Iron Assist: 1 рубашка, 5 рубашек, Костюм, Спортивная, Одежда Пух, Тонкое бельё, Шерсть распуш., Пуховики
- ▶ Подсветка барабана
- ▶ Большой многофункциональный TFT – дисплей: Текстовая информация с отображением параметров выбранной программы и дополнительных функций
- ▶ Барабан softDry: барабан с системой бережной сушки белья
- ▶ AntiVibration дизайн боковой панели
- ▶ Специальная корзина для сушки шерсти
- ▶ Внутренняя подсветка барабана: LED
- ▶ Блокировка от детей
- ▶ Сигнал окончания хода программы
- ▶ Возможность встраивания под столешницу
- ▶ Электромагнитный замок
- ▶ Контейнер для конденсата
- ▶ Дверца люка перенавешиваемая – удобство установки как рядом со стиральной машиной, так и в колонну
- ▶ Технология теплового насоса с экологически безопасным хладагентом

Мощность подключения: 1000 Вт
Размеры (ВхШхГ): 84,2 x 59,8 x 59,9 см



Новинка

Serie | 8 Сушильная машина Home Connect WTX87KH10E



- ▶ Максимальная загрузка: 9 кг
- ▶ AutoClean - с помощью этой технологии ворсинки автоматически собираются в специальном сборнике, расположенном в нижней части прибора, опустошать который нужно всего один раз примерно в 20 циклов. Сушильная машина предупредит о необходимости очистки
- ▶ Класс энергоэффективности: A++
- ▶ Iron Assist - обработка белья паром. Разглаживает складки и может значительно облегчить глажку
- ▶ SmartDry от Home Connect - беспроводная технология обеспечивает связь между стиральной и сушильной машинами без необходимости использования внешнего устройства или приложения. Загрузка, тип ткани и даже оставшийся уровень влажности учитываются при выборе программы сушки, с учетом этой информации сушильная машина скорректирует продолжительность программы автоматически
- ▶ Класс эффективности конденсации на шкале от G (наименее эффективный) до A (наиболее эффективный): B
- ▶ Возможность вывода конденсата в канализацию
- ▶ Основные программы: Хлопок Эко, Синтетика, Смешанное бельё, Тонкое бельё, Шерсть в корзине, По времени: тепло, Авто выбор, Чувствительная, Супер 40, Полотенца, Рубашки/Блузы, Iron Assist: 1 рубашка, 5 рубашек, Костюм*
- ▶ Подсветка барабана
- ▶ Большой многофункциональный LED-дисплей с клавишами специальных функций с технологией Touch Control:
- ▶ Барабан softDry: барабан с системой бережной сушки белья
- ▶ AntiVibration дизайн боковой панели
- ▶ Специальная корзина для сушки шерсти
- ▶ Внутренняя подсветка барабана: LED
- ▶ Блокировка от детей
- ▶ Сигнал окончания хода программы
- ▶ Возможность встраивания под столешницу
- ▶ Электромагнитный замок
- ▶ Контейнер для конденсата
- ▶ Дверца люка перенавешиваемая – удобство установки как рядом со стиральной машиной, так и в колонну
- ▶ Технология теплового насоса с экологически безопасным хладагентом

Мощность подключения: 1000 Вт
Размеры (ВхШхГ): 84,2 x 59,8 x 59,9 см



Serie | 6 Сушильная машина Home Connect WTW876H00E



- ▶ blueTherm – суперэнергоэффективная технология с применением теплового насоса
- ▶ Максимальная загрузка: 9 кг
- ▶ Функция **Home Connect**
- ▶ Класс энергоэффективности: A++
- ▶ Класс эффективности конденсации на шкале от G (наименее эффективный) до A (наиболее эффективный): A
- ▶ Специальные программы: Смешанное бельё, Сушка шерсти в корзине, Полотенца, Сушка по времени, Деликатная сушка, Спортивная, Пуховики, Супер 40, Рубашки
- ▶ Светодиодная индикация заполнения ворсового фильтра и контейнера для конденсата
- ▶ Клавиши специальных функций с технологией Touch Control: Меньше нагрев, Сигнал, Бережная сушка, 24 ч отсрочка старта
- ▶ Управление: электронное
- ▶ Электромагнитный замок
- ▶ Контейнер для конденсата
- ▶ Большой многофункциональный LED-дисплей: текстовая информация с отображением параметров выбранной программы и дополнительных функций
- ▶ Система SensitiveDrying: бережная сушка благодаря уникальной структуре барабана
- ▶ Подсветка барабана
- ▶ Специальная корзина для сушки шерсти
- ▶ AntiVibration дизайн боковой панели
- ▶ Внутренняя подсветка барабана: LED
- ▶ Блокировка от детей
- ▶ Сигнал окончания хода программы

Мощность подключения: 1000 Вт
Размеры (ВхШхГ): 84,2 x 59,8 x 59,9 см



Serie | 6

Сушильная машина с тепловым насосом
WTW854690E

- ▶ Максимальная загрузка: 9 кг
- ▶ Класс энергоэффективности: A++
- ▶ Класс эффективности конденсации на шкале от G (наименее эффективный) до A (наиболее эффективный): B
- ▶ Специальные программы: Смешанное белье, Сушка шерсти в корзине, Полотенца, Сушка по времени, Спортивная, Пуховики, Супер 40, Рубашки
- ▶ Светодиодная индикация заполнения ворсового фильтра и контейнера для конденсата
- ▶ Клавиши специальных функций с технологией Touch Control: Меньше нагрев, Сигнал, Легко гладить, 24 ч отсрочка старта
- ▶ Управление: электронное
- ▶ Электромагнитный замок
- ▶ Контейнер для конденсата
- ▶ Большой многофункциональный LED-дисплей: текстовая информация с отображением параметров выбранной программы и дополнительных функций
- ▶ Система SensitiveDrying: бережная сушка благодаря уникальной структуре барабана
- ▶ Подсветка барабана
- ▶ Специальная корзина для сушки шерсти
- ▶ AntiVibration дизайн боковой панели
- ▶ Внутренняя подсветка барабана: LED
- ▶ Блокировка от детей
- ▶ Сигнал окончания хода программы

Мощность подключения: 1000 Вт
Размеры (В x Ш x Г): 84,2 x 59,8 x 59,9 см

Serie | 4

Сушильная машина с тепловым насосом
WTR85V200E

- ▶ Максимальная загрузка: 8 кг
- ▶ Класс энергоэффективности: A++
- ▶ Класс эффективности конденсации на шкале от G (наименее эффективный) до A (наиболее эффективный): B
- ▶ Система SensitiveDrying: бережная сушка благодаря уникальной структуре барабана
- ▶ AntiVibration дизайн боковой панели
- ▶ Специальные программы: Шерсть, Смешанное белье, Полотенца, Сушка по времени, Деликатная сушка, Спортивная, Супер 40, Рубашки
- ▶ Длительность стандартной программы Хлопок: 157 мин.
- ▶ Управление: электронное
- ▶ Подсветка барабана
- ▶ Большой многофункциональный TFT – дисплей: Текстовая информация с отображением параметров выбранной программы и дополнительных функций
- ▶ Блокировка от детей
- ▶ Сигнал окончания хода программы
- ▶ Электромагнитный замок
- ▶ Светодиодная индикация заполнения ворсового фильтра и контейнера для конденсата
- ▶ Клавиши специальных функций с технологией Touch Control: Меньше нагрев, Легко гладить, 24 ч отсрочка старта
- ▶ Акустический сигнал окончания программы

Мощность подключения: 600 Вт
Размеры (В x Ш x Г): 84,2 x 59,8 x 59,9 см

Serie | 4

Сушильная машина с тепловым насосом
WTH830010E

- ▶ Максимальная загрузка: 8 кг
- ▶ Класс энергоэффективности: A+
- ▶ Специальные программы: Смешанное белье, Полотенца, Сушка по времени: холод 30 минут, Сушка по времени: тепло 30 минут, Спортивная, Супер 40, Рубашки
- ▶ LED-дисплей для индикации остаточного времени и 24 ч окончания отсрочки старта, индикация хода программы, специальные функции
- ▶ Система SensitiveDrying: бережная сушка благодаря уникальной структуре барабана
- ▶ Клавиши специальных функций с технологией Touch Control: Легко гладить, тонкая настройка для превосходного качества сушки, 24 ч отсрочка старта
- ▶ Светодиодная индикация заполнения ворсового фильтра и контейнера для конденсата
- ▶ Защитный фильтр для конденсатора
- ▶ Управление: электронное
- ▶ DUO-Tronic - сенсорный контроль сушки
- ▶ AntiVibration дизайн боковой панели
- ▶ Индикация наполнения резервуара для конденсата и ворсового фильтра
- ▶ Блокировка от детей
- ▶ Сигнал окончания хода программы
- ▶ Электромагнитный замок

Мощность подключения: 600 Вт
Размеры (В x Ш x Г): 84,2 x 59,8 x 59,9 см



Serie | 6

Сушильная машина
WTG86401OE

- ▶ Максимальная загрузка: 9 кг
- ▶ Сушка по типу воздушной конденсации
- ▶ Класс энергопотребления: B
- ▶ AntiVibration дизайн боковой панели
- ▶ Специальные программы: Смешанное белье, Сушка шерсти в корзине, Сушка по времени, Спортивная, Пуховики, Супер 40, Супербыстрая 15
- ▶ Система SensitiveDrying: бережная сушка благодаря уникальной структуре барабана
- ▶ Внутренняя подсветка барабана: LED
- ▶ Специальная корзина для сушки шерсти
- ▶ Светодиодная индикация заполнения ворсового фильтра и контейнера для конденсата
- ▶ Блокировка от детей
- ▶ Клавиши специальных функций с технологией Touch Control: Меньше нагрев, Сигнал, Легко гладить, 24 ч отсрочка старта
- ▶ Сигнал окончания хода программы
- ▶ Электромагнитный замок

Serie | 4

Сушильная машина
WTM83261OE

- ▶ Максимальная загрузка: 8 кг
- ▶ Сушка по типу воздушной конденсации
- ▶ Класс энергоэффективности: B
- ▶ Специальные программы: Смешанное белье, Сушка шерсти в корзине, Сушка по времени, Спортивная, Пуховики, Супер 40, Супербыстрая 15
- ▶ AntiVibration дизайн боковой панели
- ▶ Светодиодная индикация заполнения ворсового фильтра и контейнера для конденсата
- ▶ Клавиши специальных функций с технологией Touch Control: Меньше нагрев, Легко гладить, 24 ч отсрочка старта
- ▶ Управление: электронное
- ▶ LED-дисплей для индикации остаточного времени и 24 ч окончания отсрочки старта, индикация хода программы, специальные функции
- ▶ Система SensitiveDrying: бережная сушка благодаря уникальной структуре барабана
- ▶ Специальная корзина для сушки шерсти
- ▶ Внутренняя подсветка барабана: LED
- ▶ Блокировка от детей
- ▶ Сигнал окончания хода программы
- ▶ Электромагнитный замок

Serie | 4

Сушильная машина
WTM83201OE

- ▶ Максимальная загрузка: 8 кг
- ▶ Сушка по типу воздушной конденсации
- ▶ Класс энергоэффективности: B
- ▶ Специальные программы: Смешанное белье, Сушка шерсти в корзине, Сушка по времени, Спортивная, Пуховики, Супер 40, Супербыстрая 15
- ▶ AntiVibration дизайн боковой панели
- ▶ Светодиодная индикация заполнения ворсового фильтра и контейнера для конденсата
- ▶ Клавиши специальных функций с технологией Touch Control: Меньше нагрев, Легко гладить, 24 ч отсрочка старта
- ▶ Управление: электронное
- ▶ LED-дисплей для индикации остаточного времени и 24 ч окончания отсрочки старта, индикация хода программы, специальные функции
- ▶ Система SensitiveDrying: бережная сушка благодаря уникальной структуре барабана
- ▶ Специальная корзина для сушки шерсти
- ▶ Внутренняя подсветка барабана: LED
- ▶ Блокировка от детей
- ▶ Сигнал окончания хода программы
- ▶ Электромагнитный замок

Мощность подключения: 2600 Вт
Размеры (В x Ш x Г): 84.2 x 59.8 x 59.9 см

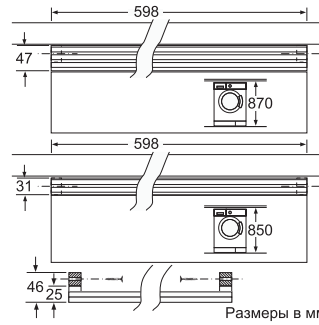
Мощность подключения: 2600 Вт
Размеры (В x Ш x Г): 84.2 x 59.8 x 59.9 см

Мощность подключения: 2600 Вт
Размеры (В x Ш x Г): 84.2 x 59.8 x 59.9 см

Функция	Польза	Технические особенности
Класс энергопотребления 	 Предельное значение энергопотребления для класса «А» составляет 0,19 кВт•ч/на 1 кг белья. Приборы, которые на 10/20/30% экономичнее, потребляют, соответственно, всего лишь 0,17/0,15/0,13 кВт•ч/кг.	Наиболее важной информацией, указанной на наклейке энергоэкономичности, является класс энергопотребления прибора. Наиболее энергоэкономичные приборы относятся к классу «А», а наименее энергоэкономичные – к классу «G». Большинство стиральных машин Bosch потребляет значительно меньше электроэнергии, чем предписано значением, соответствующим классу энергопотребления «А».
Класс эффективности стирки 		В зависимости от эффективности стирки стиральные машины подразделяются на классы. Все стиральные машины Bosch обеспечивают наивысший класс стирки «А», это означает максимальную чистоту белья при бережном обращении с ним.
Класс эффективности отжима 		В зависимости от эффективности отжима стиральные машины подразделяются на классы от «А» и «В» (наибольшая эффективность) до «G» (наименьшая эффективность).
Системы AquaSpray и 3D-AquaSpray Уменьшение расхода воды и электроэнергии при стирке 	Экономия воды, электроэнергии, моющих средств и времени благодаря более эффективному и быстрому увлажнению белья.	Мы многократно оптимизировали стирку: <ul style="list-style-type: none"> • специальная конструкция барабана с перфорированными захватами. В результате белье не только «купается», но и «принимает душ»; • система 3D-AquaSpray способствует еще более интенсивному увлажнению, обеспечивая дополнительное впрыскивание воды со стороны манжеты люка.
VarioPerfect – функция экономии электроэнергии 	Все стиральные машины Home Professional, Logixx 8, Avantixx 7, Maxx 7 оснащены функцией VarioPerfect, позволяющей сократить либо расход электроэнергии (EcoPerfect), либо время выполнения программы (SpeedPerfect), сохраняя при этом неизменно высокое качество стирки.	По выбору потребителя, возможно, устанавливать настройки алгоритма программ с оптимизацией либо параметров влияющих на расход электроэнергии, либо на скорость выполнения программ.
EcoPerfect – функция экономии электроэнергии	Экономия электроэнергии до 30% от значения соответствующего наиболее энергоэкономичному классу «А» в зависимости от модели стиральной машины и программы.	Функция EcoPerfect применима для всех программ, кроме «Супербыстрая 15 мин.» и «Шерсть». Таким образом, Вы можете экономить электроэнергию, результат стирки при этом соответствует наивысшему классу «А».
SpeedPerfect – функция экономии времени	В зависимости от выбранной программы Вы можете сократить время стирки до 60%.	Функция применима для всех программ кроме «Супербыстрая 15 мин.» и «Шерсть». Например, 5 кг белья можно отстирать вдвое быстрее – всего за 60 мин., превосходное качество стирки при этом сохраняется.
Все стиральные машины Bosch оснащены тремя описанными ниже функциями, которые часто объединяют одним термином Fuzzy Logic		
Дозирование воды по степени загрузки и типу ткани	Белье станет чище, а время стирки – меньше. Вы сэкономите много моющих средств, электроэнергии и личного времени.	Больше загрузка – больше воды. Электронный контроль обеспечит ровно столько воды, сколько необходимо для наилучшего результата стирки и полоскания.
Контроль пенообразования		Электроника наблюдает за процессом пенообразования и при слишком обильной пене автоматически включит еще один, дополнительный, цикл полоскания.
Подавление дисбаланса при отжиме	Отжим происходит при максимально возможных оборотах. Обеспечиваются минимальные вибрация и уровень шума, увеличивается срок службы прибора.	При наличии дисбаланса машина делает несколько реверсивных движений барабана, стараясь распределить белье равномерно. Подавление дисбаланса при отжиме – автоматика с 3D-сенсором , применяемая в стиральных машинах Home Professional, Logixx 8 и Logixx 6. Сенсор непосредственно определяет отклонение барабана вследствие дисбаланса. Данный метод более быстрый и совершенный, чем обычный контроль дисбаланса, который основывается на измерении разностей скоростей вращения барабана.



WMZ20440 – регулируемые по высоте ножки для встраивания под столешницу 87 см



WMZ20470 – соединительная планка для встраивания под столешницу 87 см



WMZ 2380 – удлинение системы AquaStop



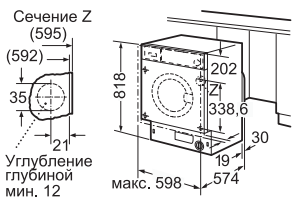
WMZ 2200 – комплект для крепления стиральной машины к полу



Соединительные элементы для установки на стиральную машину сушильную машину. В комплект поставки входят саморезы для крепления к крышке стиральной машины и сверло с ограничителем глубины сверления. WTZ 11300, WTZ 11310 – только для сушильной машины WTE..., WTZ 11311 – только для сушильной машины WTC..., WTZ 11300 – с выдвжной полкой для белья, WTZ 11310, WTZ 11311 – без выдвжной полки для белья



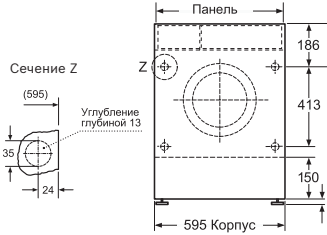
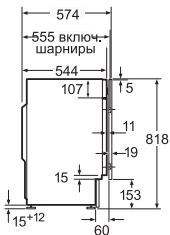
WTZ 1110 – шланг слива конденсата для сушильной машины



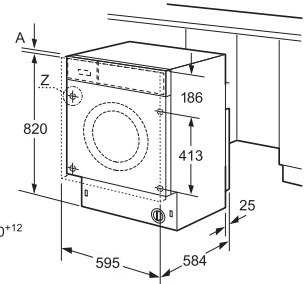
WIS28440OE, WIS24140OE



Размеры в мм



WKD28540OE



Размеры в мм

Высота прибора 818 мм, прибор выровняется по горизонтали при помощи резьбовых ножек, диапазон регулировки 12 мм
Глубина прибора по корпусу 544 мм
Ориентировочная глубина прибора с мебельной дверцей 574 мм

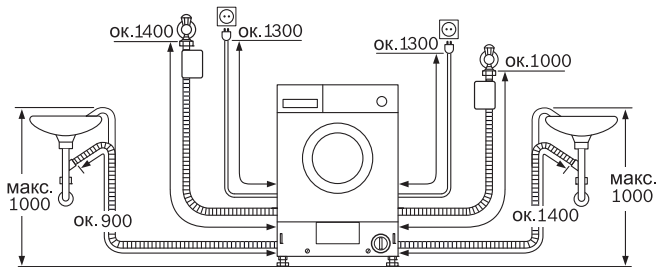
Дополнительные принадлежности:

- WMZ2380 - удлинение системы подачи воды AquaStop (2,5 м)
- WMZ2200 - комплект для крепления стиральной машины к полу
- WMZ20440 - регулируемые по высоте ножки для встраивания под столешницу 87 см
- WMZ20470 - соединительная планка для встраивания под столешницу 87 см

Высота прибора 820 мм, прибор выровняется по горизонтали при помощи резьбовых ножек, диапазон регулировки 12 мм
Ориентировочная глубина прибора с мебельной дверцей 584 мм

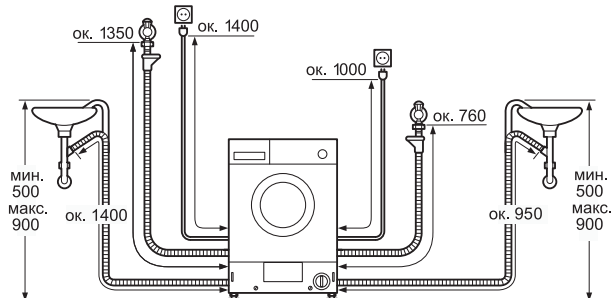
Дополнительные принадлежности:

- WMZ2380- удлинение системы подачи воды AquaStop (2,5 м)
- WMZ2200 - комплект для крепления стиральной машины к полу
- WMZ20470 - соединительная планка для встраивания под столешницу 87 см



WIS28440OE, WIS24140OE

Мощность подключения 2300 Вт
Диаметр для подключения воды 3/4" ³/₄"
Длины указаны приблизительно



WKD28540OE

Размеры в мм

Мощность подключения 2300 Вт
Диаметр для подключения воды 3/4" ³/₄"
Длины указаны приблизительно

Сервис Bosch – считайте, что вопрос уже решен.

Профессиональная поддержка всегда рядом, что бы вам ни потребовалось.

Бытовая техника Bosch олицетворяет передовые технологии, неизменно высокое качество, практичность и надежность. Более чем за 75 лет мы заслужили доверие миллионов клиентов во всем мире. Следуя принципам основателя компании Роберта Боша, специалисты Bosch разрабатывают приборы, которые улучшают качество жизни, делают ее проще и комфортнее. А добавить вам уверенности и спокойствия поможет наш сервис: что бы вам ни потребовалось, вы всегда можете рассчитывать на быструю квалифицированную помощь и поддержку.



Рядом с вами.

Наша национальная сеть насчитывает более 200 авторизованных сервисных центров. Мы регулярно проводим мониторинг качества каждого сервисного центра, чтобы обеспечить высокий уровень сервисного обслуживания.

Информация по продуктам.

Наши консультанты ответят на любые вопросы по бытовой технике Bosch: помогут выбрать новый прибор, проконсультируют по многообразию функций и особенностям эксплуатации. Bosch Info-Line: **8 (800) 200-29-61**

Всегда online.

Мы предлагаем сервисные услуги online:

- ▶ инструкции по эксплуатации и установке;
- ▶ оформление заказа на ремонт;
- ▶ интернет-магазин аксессуаров и комплектующих;
- ▶ полезные советы и F.A.Q.;

Наш адрес в Интернете: **www.bosch-home.ru**

Лучшее для вашей техники.

В нашем фирменном интернет-магазине вы можете приобрести полный ассортимент оригинальных аксессуаров для вашего прибора Bosch и средств по уходу за ним. Все они проверены и рекомендованы производителем.

Адрес в Интернете:

http://www.bosch-home.ru/shop

Информационная служба:

8 (800) 200-29-61

**Регистрация в MyBosch.**

Зарегистрируйте вашу бытовую технику Bosch на сайте производителя и наслаждайтесь эксклюзивными преимуществами.

До и после покупки.

Мы поможем вам на любом этапе: проконсультируем при выборе нового прибора, предложим подходящие аксессуары, качественно произведем ремонт вашей техники, ответим на все ваши вопросы.

Сервис от производителя.

Мы предоставляем услуги сервиса от производителя в Москве и Санкт-Петербурге. На произведенный нами ремонт и установленные при этом запчасти действует гарантия 2 года.*

Круглосуточно для вас.

Для приема заказов на ремонт мы персонально отвечаем на ваши звонки круглосуточно: 24 часа в сутки, 7 дней в неделю: Bosch Info-Line: **8 (800) 200-29-61**

Когда вам удобнее.

Мы организуем визит наших специалистов в кратчайшие сроки и предлагаем дату и время ремонта, удобные для вас.

Расширенный сервис.

Получите дополнительную защиту вашей техники в течение одного или двух лет после окончания заводской гарантии.

Адрес в Интернете:

www.bosch-home.ru

Информационная служба:

8 (800) 200-29-61

Добро пожаловать в официальные интернет-сообщества бытовой техники торговой марки Bosch.

Здесь вы можете задать любой интересующий вас вопрос, связаться с сервисным центром,

а также узнать о новинках бытовой техники Bosch.

www.vk.com/boschhomerussia

www.facebook.com/BoschHomeRussia

www.odnoklassniki.ru/group/BoschHomeRussia

www.youtube.com/boschhomerussia

www.instagram.com/boschhomeru/

Приборы, перечисленные в данном каталоге, реализует в России ООО «БСХ Бытовые Приборы».

Фирма-производитель оставляет за собой право на внесение изменений в конструкцию, комплектацию и дизайн приборов.

Во избежание недоразумений при покупке приборов руководствуйтесь инструкцией по эксплуатации и информацией продавцов.

В тексте и цифровых обозначениях каталога могут быть допущены технические ошибки и опечатки.