

# Katalog drobnego sprzętu gospodarstwa domowego

Oferta 2015



Tygrys wśród odkurzaczy



**BOSCH**

Technologia bliżej nas



# Bosch w każdym detalu.

Dobre rozwiązania czynią życie piękniejszym.

## Konsekwentne zasady

Już od wielu dekad marka Bosch kojarzona jest z innowacyjną technologią, najwyższą jakością, niezawodnością i bezpieczeństwem. Swoją renomę zawdzięcza konsekwentnie realizowanej filozofii sformułowanej w 1886 r. przez założyciela marki, Roberta Boscha, który powiedział: „Wolę stracić pieniądze niż Wasze zaufanie”. Od tej zasady nie odstępiliśmy do dziś i w tym właśnie tkwi siła naszej marki. Jesteśmy autorami wielu pionierskich patentów, czego najlepszym przykładem są nasze energooszczędne urządzenia gospodarstwa domowego.

## Komfort i oszczędność na co dzień

W oparciu o wieloletnie doświadczenie i fachową wiedzę wciąż proponujemy nowe rozwiązania. Pragniemy, aby obowiązki domowe były coraz łatwiejsze, a w wielu wypadkach stały się prawdziwą przyjemnością. Sprzęty domowe Bosch kojarzone są z najwyższą funkcjonalnością i innowacyjnością. Dzięki temu możemy poszczycić się wieloma prestiżowymi nagrodami, przyznawanymi co roku za doskonały design oraz nasz wkład w ochronę środowiska.

## Korzystaj z profesjonalnych rozwiązań

Od dawna staramy się wykorzystywać w swoich urządzeniach domowych rozwiązania technologiczne, stosowane do tej pory wyłącznie w sprzęcie dla profesjonalistów. Nasza linia Professional jest w stanie sprostać najbardziej rygorystycznym wymaganiom. Dotyczy to zarówno jakości materiałów, trwałości sprzętu, komfortu użytkowania, jak i wyjątkowej wydajności i funkcjonalności. Produkty te oferują zupełnie nowe rozwiązania i możliwości, m. in. wyjątkowo mocne silniki, specjalistyczne systemy i akcesoria, zastosowane np. w robotach kuchennych z serii MUM 8, odkurzaczach Home Professional lub urządzeniach do stylizacji włosów ProSalon®.

## Jakość ze znakiem „Made in Germany”

Od ponad stu lat marka Bosch jest symbolem najwyższej jakości i niezawodności, a nasi konstruktorzy dbają o wyjątkową funkcjonalność urządzeń i dopracowują do perfekcji każdy detal.



# Najlepsze technologie dla Ciebie i środowiska.



## Odpowiedzialność społeczna

Problem efektywnego wykorzystania wody i energii dotyczy nas wszystkich. Gwałtowne zmiany klimatyczne na Ziemi to skutek uszkodzenia warstwy ozonowej, które jest konsekwencją emisji ogromnych ilości dwutlenku węgla do atmosfery. Produkty marki Bosch poprawiają jakość życia, oferując innowacyjne i praktyczne rozwiązania. Przyczyniają się również do zwiększenia efektywności energetycznej oraz ochrony środowiska i zasobów naturalnych. Filozofia Green Technology oznacza nasze poparcie dla koncepcji zrównoważonego rozwoju, pełne respektu postępowanie z zasobami naturalnymi i ochronę naszej planety. Wyraża się to w procesie produkcji, który uwzględnia surowe kryteria ekologiczne oraz we wdrażaniu innowacyjnych rozwiązań technologicznych, dzięki którym nasze produkty należą do najbardziej wydajnych. Jeśli troszczysz się o naszą planetę, chcesz chronić jej bezcenne zasoby i prowadzić energooszczędne gospodarstwo domowe, znajdziesz partnera w marce Bosch.

## Zielona Technologia urządzeń energooszczędnych

Dzięki nieustającej pracy nad przełomowymi, przyjaznymi środowisku technologiami w ofercie naszej marki znajdziesz wiele wyjątkowo energooszczędnych produktów. Urządzenia oznaczone symbolem Green Technology inside charakteryzują się szczególnie niskim zużyciem wody i energii. Oferują najwyższą jakość, trwałość i komfort gwarantowane przez markę Bosch. Używając naszych sprzętów, chronisz Ziemię, a Twoje rachunki za energię i wodę stają się o wiele niższe! Marka Bosch wyróżniona została godłem Marki Najbardziej Przyjaznej Środowisku European Trusted Brand 2014.



# Mistrzowskie wzornictwo, wyjątkowa jakość.

## Bosch – ulubiona marka Polaków

Marka Bosch otrzymała wiele prestiżowych nagród przyznawanych za najwyższą jakość, niezawodność i wyjątkowe wzornictwo. Wielokrotnie uhonorowani zostaliśmy tytułami Superbrands oraz Trusted Brand. Wiele produktów naszej marki zajęło również czołowe miejsca w testach konsumenckich przeprowadzanych w całej Europie, np. Stiftung Warentest.



## Superbrands 2014 / 2015

Innowacyjność, doskonała jakość i wyjątkowa pozycja marki Bosch na polskim rynku nagrodzona została tytułem Superbrands 2011, 2012, 2013 i 2014. Wyróżnienia te potwierdzają, że Bosch należy do najbardziej pożądaných i cenionych marek na polskim rynku.



## Laur Konsumenta

Prestiżowe nagrody Laur Konsumenta potwierdzają pełne zaufanie polskich klientów do marki Bosch. Nagrodę Grand Prix 2013 zostały wyróżnione: wielofunkcyjne roboty kuchenne, ekspresy do kawy oraz żelazka.



## European Trusted Brands

European Trusted Brands to jedno z najszerzej zakrojonych badań konsumenckich. Z dumą informujemy, że w edycji 2014, w kategorii AGD, Złote Godło otrzymała marka Bosch. Wyróżniono nas też godłem Trusted Brand Środowisko 2014, które otrzymują marki najbardziej przyjaznej środowisku.



## iF design product design award

Jeden z najbardziej liczących się konkursów designerskich na świecie, przeprowadzany od 1953 r. Produkty wyróżnione znakiem iF reprezentują najwybitniejsze dokonania i aktualne tendencje w światowym designie.



## Międzynarodowa nagroda wzornictwa Baden-Württemberg

Nagroda, o którą ubiegają się uczestnicy z wielu krajów. Przyznawana produktom, które odznaczają się pionierskim, wyjątkowym wzornictwem, a także najwyższą jakością.














































reddot

## reddot International Design Award

To prestiżowe wyróżnienie znane na całym świecie stanowi o randze producenta. W skład jury konkursu wchodzi najwybitniejsi projektanci i eksperci wzornictwa.



# Nagrody i wyróżnienia

<b>PHD 5767</b>	<b>PHA 5363</b>	<b>PHS 5263</b>	<b>PHC 5363</b>
Wyróżnienie: Suszarka PHD 5767	Wyróżnienie: Suszarko-łokówka PHA 5363	Wyróżnienie: Prostownica PHS 5263	Wyróżnienie: Łokówka PHC 5363
 	 	 	 
<b>Linia Quatro-Ion</b>	<b>Sokowirówka MES4000</b>	<b>MaxxiMUM</b>	<b>StyleToGo</b>
Wyróżnienie: linia Quatro-Ion	Wyróżnienie: Sokowirówka MES 4000	Wyróżnienie: MaxxiMUM (seria)	Wyróżnienie: linia StyleToGo
 	 	 	 
<b>MUM 5</b>	<b>TAT 8611</b>	<b>TWK 8611</b>	<b>MMB 1001</b>
Wyróżnienie: Roboty kuchenne z serii MUM 5	Wyróżnienie: Toster TAT8611	Wyróżnienie: Czajnik TWK8611	Wyróżnienie: Mikser MMB 1001
  	  	 	  
<b>MFQ 4080</b>	<b>MCM 4200</b>	<b>TDA7680</b>	<b>PHD 5 i PHD 3</b>
Wyróżnienie: Mikser ręczny MFQ 4080	Wyróżnienie: Wielozadaniowy robot kuchenny MCM 4200	Wyróżnienie: Żelazko SensorSecure TDA 7680	Wyróżnienie: Wszystkie suszarki do włosów z serii PHD 5, PHD 3 i ProSalon®
 	 	 	 
<b>MoveOn</b>	<b>BSGL 5PRO1</b>	<b>PPW 4200</b>	<b>TDS 45</b>
Wyróżnienie: Wszystkie odkurzacze z serii BGL35 MOVE	Wyróżnienie: Odkurzacz BSGL 5PRO 1	Wyróżnienie: Waga łazienkowa PPW 4200	Wyróżnienie: Wszystkie stacje pary TDS 4
 	 	 	 

# Roboty kuchenne MaxxiMUM



Roboty kuchenne	MUM XL40G MaxxiMUM
Moc	1600 W
Kolor	granitowy szary
Regulacja prędkości silnika	7-stopniowa
<p>Wielofunkcyjne ramie ze specjalną przekładnią i 3 rodzajami napędu ■ 7-stopniowa regulacja prędkości oraz funkcja pracy pulsacyjnej ■ Elektroniczna regulacja prędkości metalowa obudowa ■ Easy Pour: bardzo duża miska (5,4 l = 1,5 kg mąki i dodatki) ze stali szlachetnej z uchwytami i specjalnie wyprofilowanym brzegiem ■ Easy Fill: duży do mieszania ■ Hak do wyrabiania ciasta ■ Końcówka do ubijania z regulowaną wysokością (w zależności od ilości mieszanych składników) ■ Łagodny start ■ Specjalne w przypadku zbyt dużej ilości składników lub zbyt długiej pracy silnika ■ Zabezpieczenie przed włączeniem urządzenia w przypadku złego podłączenia wyposażenia</p>	
Rozdrabniacz do warzyw i owoców z 4 rodzajami tarcz tnących (6 funkcji)	■
Mikser ThermoSafe ze szkła odpornego na wysokie i niskie temperatury (1,75 l)	■
Możliwość kruszenia kostek lodu oraz zamrożonych owoców i warzyw	■
Automatyczne zwijanie kabla	■
Praktyczny schowek na przewód	-
Możliwość indywidualnej rozbudowy	wyposażenie dodatkowe MUMXL oraz MUZ8

**Najmocniejszy na świecie silnik**

**7 ustawień prędkości silnika**

Wysokiej jakości metalowa obudowa i eleganckie kolory

**Easy Arm Lift** ułatwiający zmianę akcesoriów



**Regulator prędkości** z pokrętką ze stali szcztokowanej

**Duża miska** ze stali szlachetnej o pojemności 5,4 l

**Easy Storage** automatyczne zwijanie kabla



## 3D Planetary Mixing

Innowacyjny, 3-kierunkowy ruch końcówki zabieraka wyznacza nowy standard wobec dotychczasowych rozwiązań. Odpowiada za lepszy i szybszy efekt mieszania.



## Lepszy i szybszy rezultat

Nowy kształt specjalnie wyprofilowanej końcówki z silikonową nakładką usprawnia mieszanie poprzez precyzyjne zgarnianie ze ścian miski wszystkich składników.



## Jedno urządzenie do wielu zadań

Robot MaxxiMUM oferuje imponującą ilość funkcji. Elastyczne przystosowanie do wszelkich zadań sprawia, że z powodzeniem zastąpi kilka innych urządzeń.

# Maksymalna moc, maksimum możliwości



MUM XL20C <i>MaxxiMUM</i>	MUM XL10T <i>MaxxiMUM</i>
1600 W ciemny czekoladowy 7-stopniowa	1600 W titanium silver 7-stopniowa
<ul style="list-style-type: none"> <li>Smart dough sensor: inteligentny czujnik zapewnia stałą prędkość pracy mieszadeł</li> <li>Innowacyjny, wielokierunkowy, planetarny ruch zabieraków (3D)</li> <li>Solidna, lejek w pokrywie ułatwiający dodawanie składników</li> <li>EasyArm Lift: ramię ułatwiające obsługę urządzenia i wymianę wyposażenia</li> <li>Silikonowa końcówka silikonowe przyssawki zapobiegające przesuwaniu się urządzenia podczas pracy</li> <li>Ochrona przed przeciążeniem urządzenia – praca silnika zostanie zatrzymana</li> <li>Przyjazny środowisku: nie pobiera energii w trybie stand-by</li> </ul>	<ul style="list-style-type: none"> <li>Smart dough sensor: inteligentny czujnik zapewnia stałą prędkość pracy mieszadeł</li> <li>Innowacyjny, wielokierunkowy, planetarny ruch zabieraków (3D)</li> <li>Solidna, lejek w pokrywie ułatwiający dodawanie składników</li> <li>EasyArm Lift: ramię ułatwiające obsługę urządzenia i wymianę wyposażenia</li> <li>Silikonowa końcówka silikonowe przyssawki zapobiegające przesuwaniu się urządzenia podczas pracy</li> <li>Ochrona przed przeciążeniem urządzenia – praca silnika zostanie zatrzymana</li> <li>Przyjazny środowisku: nie pobiera energii w trybie stand-by</li> </ul>
-	-
■	-
■	-
-	-
■	■
wyposażenie dodatkowe MUMXL oraz MUZ8	wyposażenie dodatkowe MUMXL oraz MUZ8



## Smart dough sensor

Specjalny czujnik dba o utrzymanie stałej prędkości mieszania, gwarantując lepszy i szybszy rezultat pracy nawet przy dużej ilości ciężkiego ciasta.



## Potężna moc 1600 W

Znaczne przyspieszenie pracy robota jest zasługą silnika o najwyższej na rynku mocy 1600 W. Wyjątkowo wysokie obroty i niezwykła wydajność pozwalają osiągać świetne efekty przy wyrabianiu gęstych ciast bez obawy o przeciążenie.



## Duża miska o pojemności 5,4 l

Większa miska ułatwia utrzymanie stałej prędkości, skutecznie eliminując zakłócenia i spowolnienia przy mieszaniu dużych porcji ciężkiej masy.



## Łatwiejsze dozowanie składników: Easy Fill

Duży, umieszczony w pokrywie lejek znacznie usprawnia dodawanie składników do miski w trakcie pracy. Dodatkowym ułatwieniem jest możliwość zatrzymania mieszadła w pozycji udostępniającej miejsce dla nowych składników.



# Nieoceniona pomoc i satysfakcja w pakiecie: tematyczne zestawy akcesoriów dedykowane różnym gustom kulinarnym



## **Pakiet TastyMoments:** **nieprzebrane bogactwo i finezja smaków**

Komplet akcesoriów do rozdrabniania: 2 rodzaje noży do cięcia i rozdrabniania twardych i miękkich produktów, blender do koktajli ToGo oraz 3 szklane pojemniki z pokrywkami ułatwiającymi przechowywanie.



## **Pakiet Hunting Adventure:** **zostań mistrzem domowych wyrobów**

Teraz każdy może zostać wytwórcą domowych specjałów! Przy użyciu różnych nakładek bez trudu uzyskasz niepowtarzalne kiełbasy i inne wyroby masarskie z ulubionych składników.



## **Pakiet PastaPassion:** **klimat tradycyjnej włoskiej kuchni**

Z tymi akcesoriami bez trudu przygotujesz w domu pyszne, świeże makarony à l'italienne: lasagne, ravioli, tagliatelle, cannelloni, tortellini, cappelletti.



## **Pakiet VeggieLove:** **witamy w świecie warzyw i owoców**

Idealny zestaw nie tylko dla wegetarian! Zawiera rozdrabniacz oraz zestaw 5 tarcz do krojenia warzyw na różne sposoby.



## **Pakiet VitalEmotion:** **zdrowa moda na domowe wypieki**

Zestaw z młynkiem do samodzielnego przygotowania mąki na domowy chleb i ciasto oraz z multi-mikserem do przygotowywania smacznych i zdrowych przekąsek.



# Akcesoria do robotów kuchennych: MaxxiMUM i MUM 8

## Zestawy tematyczne

 	<p><b>MUZ 45XCG1*</b></p> <p><b>Zestaw akcesoriów 3-w-1 multi mill</b> z funkcją młynka, rozdrabniacza i przechowywania potraw.</p> <ul style="list-style-type: none"> <li>■ dwa rodzaje noży tnących: do obróbki twardych produktów jak np. kawa, twarde ser czy kostki lodu oraz do precyzyjnego rozdrabniania ziół, orzechów, cebuli i czosnku</li> <li>■ szklany pojemnik z pokrywką ułatwiającą przechowywanie</li> </ul>	
 	<p><b>MUZ 45XTM1*</b></p> <p><b>Pakiet TastyMoments</b> – zestaw akcesoriów 5-w-1:</p> <ul style="list-style-type: none"> <li>■ dwa rodzaje noży tnących: do obróbki twardych produktów jak np. kawa, twarde ser czy kostki lodu oraz do precyzyjnego rozdrabniania ziół, orzechów, cebuli i czosnku</li> <li>■ blender o pojemności 0,5 l do mieszania napojów, koktajli, smoothies z pokrywką ToGo</li> <li>■ 3 szklane pojemniki z pokrywkami do przechowywania</li> </ul>	
 	<p><b>MUZ XLHA1</b></p> <p><b>Pakiet Hunting Adventure</b> – zestaw składa się z maszynki do mielenia oraz zestawu 3 nakładek masarskich do przygotowywania smacznych i zdrowych potraw z mięsa, ryb i warzyw. 3 nakładki do kiełbas o średnicy 1,3 cm, 1,9 cm, 3,2 cm</p>	
 	<p><b>MUZ XLPP1</b></p> <p><b>Pakiet PastaPassion</b> – zestaw do przygotowywania świeżych domowych makaronów. Nasadka do makaronu typu lasagne oraz tagliatelle i do formowania ciasta o szerokości 140 mm i 9 różnych grubościach. Adapter MUZ 8AD1.</p>	
 	<p><b>MUZ XLVE1</b></p> <p><b>Pakiet VitalEmotion</b> – w zestawie młynek do samodzielnego przygotowywania mąki na domowy chleb oraz multi-mikser do przygotowywania smacznych i zdrowych przekąsek.</p>	
 	<p><b>MUZ XLVL1</b></p> <p><b>Pakiet VeggieLove</b> – w zestawie rozdrabniacz z 5 tarczami: ■ dwustronna tarcza do krojenia na plasterki (grube i cienkie) ■ dwustronna tarcza do krojenia na wiórki (grube i drobne) ■ tarcza do drobnego tarcia ■ tarcza do krojenia warzyw na sposób azjatycki ■ tarcza do tarcia ziemniaków, np. na placki ziemniaczane</p>	

\* do wszystkich MUM oprócz MUM 8

# Akcesoria do robotów kuchennych: MaxxiMUM i MUM 8











## Akcesoria do użytku z maszynką do mielenia

		<b>MUZ 8FW1</b> <b>Maszynka do mielenia mięsa</b> Sitko do maszynki (średnica oczek 4,5 mm) Przy używaniu konieczny adapter MUZ 8AD1
		<b>MUZ 8FA1</b> <b>Zestaw: maszynka do mielenia mięsa</b> MUZ 8FW1 oraz adapter MUZ 8AD1
		<b>MUZ 8LS5</b> <b>3 sitka do maszynki do mielenia mięsa MUZ 8FW1</b> (średnica oczek: 3, 6, 9 mm)
		<b>MUZ 8LS4</b> <b>Sitko do maszynki do mielenia mięsa MUZ 8FW1</b> (średnica oczek 4,5 mm)
		<b>MUZ 8WS2</b> <b>Zestaw 3 nasadek masarskich do kiełbas</b> Przy używaniu konieczna maszynka do mielenia mięsa MUZ 8FW1
		<b>MUZ 8RV1</b> <b>Nasadka do mielenia orzechów, migdałów i suchej bułki</b> Przy używaniu konieczna maszynka do mielenia mięsa MUZ 8FW1
		<b>MUZ 8FV1</b> <b>Nasadka do przecierania drobnych owoców i warzyw</b> Przy używaniu konieczna maszynka do mielenia mięsa MUZ 8FW1
		<b>MUZ 8SV1</b> <b>Kształtka do ciastek</b> Przy używaniu konieczna maszynka do mielenia mięsa MUZ 8FW1

## Akcesoria do użytku z adapterem

		<b>MUZ 8AD1</b> <b>Adapter</b> Konieczny przy używaniu MUZ 8FW1 i nasadek do makaronu
		<b>MUZ 8NV1</b> <b>Nasadka do makaronu typu lasagne</b> 9 różnych grubości. Przy używaniu konieczny adapter MUZ 8AD1
		<b>MUZ 8NV2</b> <b>Nasadka do makaronu typu tagliatelle</b> Przy używaniu konieczny adapter MUZ 8AD1
		<b>MUZ 8NV3</b> <b>Nasadka do drobnego makaronu typu spaghetti</b> Przy używaniu konieczny adapter MUZ 8AD1

# Akcesoria do robotów kuchennych: MaxxiMUM i MUM 8

Akcesoria do zadań specjalnych		
	<b>MUZ 8CC2</b>  <b>Przystawka Cube Cutter</b> do krojenia owoców, warzyw, gotowanego mięsa i sera w idealnie równą kostkę o wymiarach 9x9 mm lub 13x13 mm. Szczególnie praktyczna przy przerabianiu dużych ilości produktów np. na uroczystości rodzinne.	
	<b>MUZ 8ER3</b>  <b>Misa ze stali szlachetnej</b> , pojemność 5,4 l (1,5 kg mąki + dodatki), max 3,5 kg	
	<b>MUZ 8MM1</b>  <b>Multi-mikser</b> (do rozdrabniania, mieszania, cięcia, miksowania), pojemność 0,5 l	
	<b>MUZ 8ZP1</b>  <b>Wyciskarka do cytrusów</b>	
	<b>MUZ 8GM1</b>  <b>Młynek do mielenia ziaren zbóż i nasion oleistych</b> (z wyjątkiem kukurydzy)	
	<b>MUZ 8MX2</b>  <b>Mikser szklany</b> (do miksowania, rozdrabniania owoców, kruszenia kostek lodu) o pojemności 1,75l	
Akcesoria do użytku z rozdrabniaczem		
	<b>MUZ 8AG1</b>  <b>Tarcza do warzyw do kuchni azjatyckiej</b> Do rozdrabniacza MUZ XLVL1	
	<b>MUZ 8KS1</b>  <b>Tarcza do żółtego sera, czekolady</b> Do rozdrabniacza MUZ XLVL1	
	<b>MUZ 8PS1</b>  <b>Tarcza do frytek</b> Do rozdrabniacza MUZ XLVL1	
	<b>MUZ 8RS1</b>  <b>Tarcza do tarcia ziemniaków</b> na placki ziemniaczane Do rozdrabniacza MUZ XLVL1	
	<b>MUZ 8KP1</b>  <b>Tarcza dwustronna tnąca na plasterki (średnie) i wiórki (średnie)</b> Do rozdrabniacza MUZ XLVL1	



# Roboty kuchenne MUM 5

homeprofessional



STYLINE



Roboty kuchenne	MUM 57860 HomeProfessional	MUM 56240
Moc	900 W	900 W
Kolor	czarny / szcztokowana stal szlachetna	srebrny / szary
Regulacja prędkości	7-stopniowa + funkcja pracy pulsacyjnej	7-stopniowa + funkcja pracy pulsacyjnej
<b>Multi-motion-drive:</b> innowacyjny ruch planetarny zabieraków ■ Elektroniczna regulacja prędkości ■ Funkcja stand-by ■ Wielofunkcyjne ramię ze specjalną przekładnią i do ubijania ■ Końcówka do mieszania ■ Mikser z tworzywa sztucznego o poj. 1,25 l ■ Rozdrabniacz do warzyw i owoców z 3 rodzajami tarcz tnących ze stali szlachetnej ■ dodatkowe ■ Etui do przechowywania wyposażenia ■ Specjalne silikonowe przyssawki zapobiegające przesuwaniu się urządzenia podczas pracy ■ Ochrona w czystości		
Wyświetlacz LED	■	■
Maszynka do mielenia mięsa	■	■
Wyciskarka do cytrusów	■	■
Przystawka do krojenia w równą kostkę (8 x 8 mm)	-	-
Automatyczne zwijanie kabla	■	■
Praktyczny schowek na przewód	■	■
Płyta DVD z przepisami kulinarnymi	-	■
Tarcza do cięcia warzyw na sposób azjatycki	■	-
Tarcza do tarcia ziemniaków na placki ziemniaczane	■	-
Profesjonalne końcówki	■	-

## Korzystaj z siły i wydajności robotów

MUM 5 sprawia, że każde kulinarne wyzwanie staje się niezwykle proste. Dzięki zaawansowanej technologii wielofunkcyjnej, kompaktowe roboty STYLINE oferują teraz więcej mocy (od 700 do 900 W), wyższą prędkość i nową elektronikę. Są wszechstronne, wydajne, bezpieczne i wygodne w eksploatacji. Multi-motion-drive, czyli planetarny ruch zabieraków, to podstawa szybkiego i równomiernego mieszania składników. EasyArmLift wspomaga podnoszenie i opuszczanie ramienia i upraszcza wymianę elementów roboczych. Automatyka sprawia, że elementy mieszające i ugniatające po wyłączeniu robota automatycznie ustawiają się w położeniu neutralnym. Oznacza to dodatkowy komfort łatwego demontażu urządzenia.

### MUM 57860 z trzema profesjonalnymi końcówkami

MUM 57860 HomeProfessional oferuje niezastąpioną pomoc w kuchni, a 3 końcówki o profesjonalnych umiejętnościach ucieszą każdego miłośnika precyzyjnej i szybkiej pracy. Dzięki silikonowej końcówce do mieszania kremy i ciasta udają się idealnie. Silikonowa nakładka działa bezpośrednio przy ściankach miski, zbierając i mieszając skutecznie wszystkie składniki. Końcówka do ubijania jest wykonana w całości z metalu, a dzięki regulowanej wysokości można ubić nawet niewielką ilość śmietany lub utrzeć tylko 1 żółtko. Hak do zagniatania bez trudu zagniecie doskonale sprężyste ciasto drożdżowe oraz wszystkie inne, ciężkie ciasta np. na chleb.





# Wszechstronna pomoc z dodatkiem finezji

STYLINE



STYLINE



MUM 54251

MUM 54240

900 W

900 W

biały/srebrny

biały/srebrny

7-stopniowa + funkcja pracy pulsacyjnej

7-stopniowa + funkcja pracy pulsacyjnej

trzema rodzajami napędu ■ EasyArmLift ■ Misa ze stali szlachetnej o poj. 3,9 l z pokrywą chroniącą przed rozpryskiwaniem ■ Hak do zagniatania ciasta ■ Końcówka nej (5 funkcji) – tarcza dwustronna do krojenia na plasterki i wiórki (grubo i drobno) oraz tarcza do drobnego tarcia ■ Możliwość indywidualnej rozbudowy o wyposażenie przed przeciążeniem ■ Zabezpieczenie przed włączeniem urządzenia w przypadku złego podłączenia wyposażenia dodatkowego ■ Łagodny rozbieg ■ Łatwość utrzymania

■

■

■

■

■

■

-

-

■

■

■

■

-

-

-

-

-

-

## Smakowite do kwadratu: przystawka Cube Cutter do MUM 5

Przystawka do MUM 5 Cube Cutter na pewno ucieszy wszystkich miłośników sałatek i innych dań z produktów pokrojonych w równiutkie, apetyczne kostki. Niezależnie, czy będą to warzywa, owoce, wędliny, czy ser – innowacyjna konstrukcja przystawki upora się ze wszystkim błyskawicznie. Najpierw produkty są krojone nożem obrotowym w plasterki, a następnie szatkowane przez specjalną siatkę o ostrych krawędziach. W ten sposób powstają idealne, jednakowe kostki o boku 9 mm. Dzięki przystawce Twoje sałatki nie będą miały sobie równych! Przystawka Cube Cutter wchodzi w skład wyposażenia MUM 54251, ale mogą ją dokupić jako wyposażenie dodatkowe wszyscy, którzy mają już MUM 5 w swojej kuchni.



# Roboty kuchenne MUM 5

STYLE



Roboty kuchenne	MUM 54920 (1)	MUM 54720 (2)	MUM 54420 (3) <i>Red Diamond</i>
Moc	900 W	900 W	900 W
Kolor	kremowy/srebrny	czerwony/srebrny	bordowy/srebrny
Regulacja prędkości	7-stopniowa + funkcja pracy pulsacyjnej	7-stopniowa + funkcja pracy pulsacyjnej	7-stopniowa + funkcja pracy pulsacyjnej
<b>Multi-motion-drive:</b> innowacyjny ruch planetarny zabieraków ■ Elektroniczna regulacja prędkości ■ Funkcja stand-by ■ Wielofunkcyjne ramię ze specjalną przekładnią ubijania ■ Końcówka do mieszania ■ Mikser z tworzywa sztucznego o poj. 1,25 l ■ Rozdrabniacz do warzyw i owoców z 3 rodzajami tarcz tnących ze stali szlachetnej dodatkowe ■ Etui do przechowywania wyposażenia ■ Specjalne silikonowe przyssawki zapobiegające przesuwaniu się urządzenia podczas pracy ■ Ochrona przed w czystości			
Wyświetlacz LED	■	■	■
Maszynka do mielenia mięsa	-	-	-
Praktyczny schowek na przewód	■	■	■
Płyta DVD z przepisami kulinarnymi	■	■	■

## Kolory w Twojej kuchni

Nowe czasy podniosły prestiż kuchni, umieszczając ją w ważnym punkcie domu i otwierając w stronę salonu. Większość sprzętów kuchennych jest teraz wyekspozowana, dlatego podlegają panującym w wystroju wnętrz kierunkom i modom. Kolorowe propozycje robotów MUM5 idealnie wpasowują się w aktualne trendy, lansujące znaczenie mocnego koloru we wnętrzu. Ucieszą też koneserów nowatorskiego designu i profesjonalnej funkcjonalności.



# Nastawione na kulinarne sukcesy

STYLINE



STYLINE



MUM 52131

MUM 52120

700 W

700 W

biały/antracyt

biały/antracyt

4-stopniowa + funkcja pracy pulsacyjnej

4-stopniowa + funkcja pracy pulsacyjnej

i trzema rodzajami napędu ■ EasyArmLift ■ Misa ze stali szlachetnej o poj. 3,9 l z pokrywą chroniącą przed rozpryskiwaniem ■ Hak do zagniatania ciasta ■ Końcówka do (5 funkcji) – tarcza dwustronna do krojenia na plasterki i wiórki (grubo i drobno) oraz tarcza do drobnego tarcia ■ Możliwość indywidualnej rozbudowy o wyposażenie przeciążeniem ■ Zabezpieczenie przed włączeniem urządzenia w przypadku złego podłączenia wyposażenia dodatkowego ■ Łagodny rozbieg ■ Łatwość utrzymania

-

■

■

■

-

■

■

■

## Prosty przepis na ekskluzywne dania: wszechstronność, komfort i bezpieczeństwo

Roboty kuchenne doskonale pomagają przewyciężyć opinię o trudach prowadzenia domowej kuchni. Przy ich pomocy każdy może szybko i bez większego wysiłku przygotować nawet skomplikowane dania. Łatwość użytkowania, przechowywania i pielęgnacji naszych robotów nie pozostawiają nic do życzenia. Gładka powierzchnia oraz zaokrąglone narożniki urządzenia ułatwiają czyszczenie. Ponadto wiele części można myć w zmywarce. Atutem również jest poręczna wielkość i kompaktowa budowa robota – zmieścisz go w każdej szafce. Komfortu dopełnia wygodne etui na tarcze i inne drobne akcesoria. Zastosowane zabezpieczenia eliminują uruchomienie urządzenia przy niewłaściwym podłączeniu elementów wyposażenia, także wówczas, gdy nasadka miksera została przez nieuwagę zamontowana bez pokrywy. Dzięki temu wykluczaliśmy błędy w obsłudze. Miłym dodatkiem do robotów jest płyta DVD z przepisami na dania, które zadowolą każdego smakosza.



Ekskluzywne przepisy dla Twojego MUM 5 – i nie tylko...



Ekskluzywne przepisy dla Twojego MUM 5 – i nie tylko...

BOSCH

BOSCH

STYLINE



# Roboty kuchenne MUM 4



Roboty kuchenne	MUM 4856EU	MUM 4875EU
Moc	600 W	600 W
Kolor	biały/srebrny	biały
Regulacja prędkości	4-stopniowa	4-stopniowa
<p><b>Multi-motion-drive:</b> innowacyjny, wielokierunkowy ruch planetarny zabieraków ■ Ochrona przed przeciążeniem urządzenia – praca silnika zostanie zatrzymana w przypadku: zbyt dużej ilości składników lub zbyt długiej pracy urządzenia ■ Wielofunkcyjne ramię ze specjalną przekładnią i 3 rodzajami napędu ■ Gumowe przyssawki zapewniające stabilną pracę urządzenia ■ Końcówka do mieszania ■ Hak do zagniatania ciasta ■ Końcówka do ubijania ■ Maszynka do mielenia mięsa ■ Misa ze stali szlachetnej na 1 kg mąki + dodatki (max. masa 2,7 kg), oraz pokrywa ochronna ■ Rozdrabniacz do warzyw i owoców z 3 rodzajami tarcz tnących ze stali szlachetnej (5 funkcji) – tarcza dwustronna do krojenia na plasterki i wiórki (grubo i drobno) oraz tarcza do drobnego tarcia ■ Pojemnik do przechowywania wyposażenia ■ Możliwość indywidualnej rozbudowy o wyposażenie dodatkowe MUZ 4 ■ Gumowe przyssawki zapewniające stabilną pracę urządzenia</p>		
Mikser	szklany o pojemności 1 l	z tworzywa sztucznego o pojemności 1 l
Wyciskarka do cytrusów	■	–
Płyta DVD z przepisami kulinarnymi	■	■

## Akcesoria do robotów kuchennych MUM 4

### Akcesoria do robotów kuchennych MUM 4

		<b>MUZ 4KR3</b> <b>Misa z tworzywa sztucznego o poj. 3,9 l</b>
		<b>MUZ 4EB1</b> <b>Przystawka do przygotowywania lodów</b>
		<b>MUZ 4GM3</b> <b>Młynek do mielenia ziaren zbóż i nasion oleistych (z wyjątkiem kukurydzy)</b>
		<b>MUZ 4MM3</b> <b>Multi-mikser (do rozdrabniania ziół, przypraw, owoców, mięsa itd., do miksowania napojów), poj. 1l</b>
		<b>MUZ 4ZP1</b> <b>Wyciskarka do cytrusów</b>



# Akcesoria do robotów kuchennych MUM 4 / MUM 5

Akcesoria do robotów kuchennych MUM 4 / MUM 5		Akcesoria do robotów kuchennych MUM 5	
	<b>MUZ 45AG1</b> Tarcza Julienne (do krojenia owoców i warzyw w drobne słupki)		<b>MUZ 5ER2</b> Misa ze stali szlachetnej, poj. 3,9 l, max. 0,75 kg mąki + dodatki = 2 kg ciasta
	<b>MUZ 45FV1</b> Wyciskarka do owoców jagodowych i warzyw (np. pomidorów)		<b>MUZ 5KR1</b> Misa z tworzywa sztucznego, poj. 3,9 l, max. 0,75 kg mąki + dodatki = 2 kg ciasta
	<b>MUZ 45KP1</b> Tarcza dwustronna tnąca na plasterki (średnie) i wiórki (średnie)		<b>MUZ 5ZP1</b> Wyciskarka do cytrusów
	<b>MUZ 45LS1</b> 2 sitka do maszyny do mielenia mięsa (średnica 3 i 6 mm)		<b>MUZ 5EB2</b> Przystawka do przygotowywania lodów
	<b>MUZ 45PS1</b> Tarcza do frytek		<b>MUZ 5GM1</b> Młynek do mielenia ziaren zbóż i nasion oleistych (z wyjątkiem kukurydzy)
	<b>MUZ 45RS1</b> Tarcza do ziemniaków na placki ziemniaczane		<b>MUZ 5CC2</b> Przystawka Cube Cutter do krojenia owoców, warzyw, gotowanego mięsa i sera w idealnie równą kostkę o wymiarach 9x9 mm lub 13x13 mm.
	<b>MUZ 45RV1</b> Nasadka do mielenia orzechów, migdałów i suchej bułki		<b>MUZ 5PP1</b> Zestaw Pasta Passion do przygotowywania domowych makaronów typu lasagne oraz typu tagliatelle
	<b>MUZ 45XCG1</b> Zestaw akcesoriów 3-w-1 multi mill z funkcją młynka, rozdrabniacza i przechowywania		<b>MUZ 5NV3</b> Przystawka do makaronu typu spaghetti (przygotowujemy ze wstępnie uformowanych płatów lasagne)
	<b>MUZ 45XTM1</b> Zestaw akcesoriów 5-w-1 Tasty Moments z funkcją blendera (kubek ToGo), młynka, rozdrabniacza i przechowywania		<b>MUZ 5VL1</b> Zestaw VeggieLove dla miłośników sałatek. Rozdrabniacz z 5 tarczami.

# Roboty kuchenne MCM6



Robot kuchenny	MCM 68885	MCM 68861
Moc	1250 W	1250 W
Kolor	stal szlachetna/szary	stal szlachetna/szary
Płynna regulacja prędkości + funkcja pracy pulsacyjnej ■ Wyświetlacz LED ■ Misa o pojemności 3,9 l z pokrywą (max. 750 g mąki + dodatki = 1,5 kg masy) ■ Miksernia, siekania, miksowania ■ Tarcze ze stali szlachetnej ■ Specjalna końcówka do wyrabiania ciasta ■ Końcówka do ubijania ze stali szlachetnej idealna do ubijania podłączenia wyposażenia ■ Silikonowe przysawki zapobiegające przesuwaniu się urządzenia podczas pracy		
Mini rozdrabniacz z nożem QuattroBlade z 4 ostrzami, idealny do rozdrabniania małej ilości ziół, mięsa, sera, warzyw i owoców	-	■
<b>Cube Cutter</b> – przystawka do krojenia warzyw i owoców w równą kostkę (8x8 mm)	■	-
Tarcza do frytek	-	■
Tarcza Julienne (do krojenia warzyw i owoców w drobne słupki na sposób azjatycki)	■	-
Wyciskarka do cytrusów	-	■
Etui do przechowywania wyposażenia	■	■

## Imponujące wyposażenie, nowe możliwości

Roboty MCM z powiększonym zestawem akcesoriów poradzą sobie z wszelkimi kulinarnymi zadaniami – od zagniatania ciasta do siekania delikatnych ziół.



# Wielofunkcyjność dla wymagających



## MCM 64060

## MCM 62020

1200 W  
biały/szary

1000 W  
biały/szary

z tworzywa sztucznego o pojemności 1,5 l ■ Tarcza do krojenia w plastry (cienkie i grube) ■ Tarcza do wiórek (cienkie i grube) ■ Wielofunkcyjny nóż do rozdrabniania śmietany, białek jaj oraz przygotowywania lekkich ciast ■ Praktyczny schowek na przewód ■ Zabezpieczenie przed włączeniem urządzenia w przypadku złęgo

■

-

-

-

-

-

-

-

■

■

■

-



### Końcówka do zagniatania

Do łatwego zagniatania i wyrabiania wszelkiego rodzaju ciast.



### Mini rozdrabniacz

Z nożem QuattroBlade z czterema ostrzami: idealny do szybkiego siekania i szatkowania.



### Nóż do rozdrabniania

Uniwersalne, ostre narzędzie do rozdrabniania wszelkich produktów: czekolady, warzyw, owoców itd.



### Mikser o pojemności 1,5 l

Do szybkiego i bezpiecznego miksowania owoców, warzyw, sosów i zup oraz przyrządzania koktajli i napojów typu shake.



### Końcówka do ubijania

Uniwersalne narzędzie do ubijania śmietany, białek jaj oraz sporządzania sosów i przygotowywania lekkich ciast.



### Wyciskarka do cytrusów

Podręczne źródło zdrowych soków ze świeżych owoców cytrusowych.



### Tarcze do krojenia

Zestaw tarcz przy pomocy których przygotujesz ulubione surówki, zetrzesz warzywa, pokroisz ziemniaki na frytki.



### Etui na akcesoria

Do przechowywania akcesoriów. Praktyczne, wytrzymałe, przystosowane do prania w pralce.



# Kompaktowe roboty kuchenne

STYLINE



STYLINE



Robot kuchenny	MCM 5529	MCM 4200
Moc	800 W	800 W
Kolor	biały/ szary	biały/ srebrny
Elektroniczna regulacja prędkości ■ Wszystkie zdejmowane elementy nadają się do mycia w zmywarce (oprócz napędu miksera) ■ Gumowe nożyki w podstawie ■ Praktyczne		
Stopnie prędkości + funkcja pracy pulsacyjnej	2	płynna regulacja/ wyświetlacz LED
Misa robocza	3,8 l	2,3 l
Wyciskarka do cytrusów	■	■
Plastikowy blender	1,5 l	1,25 l
<b>Cube Cutter – przystawka do krojenia w równą kostkę</b>	■	–
Możliwość kruszenia kostek lodu	■	■
Dwustronna tarcza ze stali szlachetnej do krojenia na plasterki oraz tnąca na wiórki	–	–
Tarcza do krojenia w plastry (cienkie i grube)	■ / dwustronna	■
Tarcza do wiórek (cienkie i grube)	■ / dwustronna	■
Tarcza do drobnego tarcia	■	–
Tarcza do tarcia ziemniaków np. na placki ziemniaczane	■	■
Tarcza do frytek	–	■
Wielofunkcyjny nóż ze stali szlachetnej do rozdrabniania, siekania, miksowania	■	■
Wiatrak do przecierania mięszu	■	–
Tarcza emulgacyjna do ubijania śmietany	■	■
Specjalny nóż do wyrabiania ciasta	–	■
Sokowirówka	–	■
Zintegrowana szuflada na akcesoria	–	■
Możliwość indywidualnej rozbudowy o tarcze z serii MUZ 4	■	–



STYLINE

## Profi Kubixx – technologia do kwadratu

Z pomocą robota MCM 5529 błyskawicznie pokroisz, rozdrobnisz, posiekasz, zmiksujesz i zagnieciessz ciasto, ubijesz śmietanę lub przyrządzisz purée z warzyw i owoców. Robot oferuje również bardzo praktyczną przystawkę stworzoną specjalnie do cięcia w kostkę. Z pomocą robota Profi Kubixx sałatkę warzywną przygotujesz w 30 sekund!





# Dla lepszych i szybszych efektów

STYLINE



STYLINE



MCM 42024	MCM 4100
800 W	800 W
bordowy / srebrny	biały / antracytowy
zwijanie kabla	
płynna regulacja / wyświetlacz LED	2
2,3 l	2,3 l
■	■
1,25 l	1,25 l
-	-
■	■
-	-
■	■
■	■
-	-
■	■
-	-
■	■
-	-
■	■
-	-
■	■
-	-

## Profesjonalne roboty kompaktowe

Seria kompaktowych robotów kuchennych STYLINE marki Bosch łączy funkcjonalność z nowoczesnym wzornictwem. Urządzenia oferują wyjątkową moc, komfort użytkowania, niezawodność i bezpieczeństwo. Szeroki wybór akcesoriów sprostą każdemu kulinarnemu zadaniu. Różne tarcze umożliwiają grube oraz drobne cięcie, tarcie i siekanie wszelkich produktów. Roboty wyposażone są w uniwersalny nóż do rozdrabniania, końcówkę do zagniatania ciasta, końcówki do mieszania, miksowania i ubijania. Roboty z linii STYLINE pracują z mocą 800 W. Dodatkowym atutem są niewielkie wymiary – kompaktowa obudowa ułatwia użytkowanie i przechowywanie urządzenia nawet w małej kuchni.

## Spójrz, jakie możliwości oferują kompaktowe roboty STYLINE



## Wygodna szuflada na akcesoria

W robotach kuchennych MCM 4 akcesoria przechowasz w specjalnie zaprojektowanej szufladzie. Będą zawsze pod ręką w nienagannym porządku. Teraz nie będzie trzeba szukać miejsca na akcesoria w szafkach i szufladach kuchennych!

# Blendery ręczne MaxoMixx



Blendery ręczne	MSM 88190 (1) MaxoMixx	MSM 87180 (2) MaxoMixx
Moc	800 W	750 W
Kolor	czarny / szcztokowana stal szlachetna	czarny / szcztokowana stal szlachetna
Innowacyjna końcówka miksująca ze stali szlachetnej z poczwórnym ostrzem QuattroBlade Pro ■ Optymalna konstrukcja stopy zapobiegająca rozpryski piany z białek ■ Pojemnik do miksowania z pokrywką ■ Ergonomiczny kształt ■ Cicha praca silnika		
Mini rozdrabniacz idealny do rozdrabniania małych ilości żywności oraz kruszenia kostek lodu (specjalny nóż do lodu) o pojemności 0,5 l	■	■
Rozdrabniacz XL do przetwarzania ziół, orzechów, cebuli, mięs, sera o pojemności 0,75 l	-	■
Mini food processor: miska, nóż wielofunkcyjny, 4 rodzaje tarcz tnących, nóż do zagniatania ciasta	■	-
Końcówka do przygotowywania purée	-	-
Super rozciągliwy, spiralny kabel	■	-
Praktyczne zwijanie kabla	-	■



## 800 W, 12-stopniowa regulacja prędkości i funkcja TURBO

Ten wyjątkowy blender dorównuje swoją wszechstronnością wielozadaniowym robotom. Poza zaletami wynikającymi z mnogości najrozmaitszych funkcji, oferuje 12-stopniową skalę sterowania prędkością oraz dodatkową opcję TURBO, nieocenioną przy zadaniach wymagających specjalnej siły.



### Antypoślizgowy uchwyt SoftTouch

Już sam kontakt dłoni z uchwytem blendera obiecuje komfortową i bezpieczną obsługę. Uchwyt ma idealny, ergonomiczny kształt, a miła w dotyku, antypoślizgowa powłoka uprzyjemnia i usprawnia korzystanie z urządzenia przy wszelkich pracach.



# Innowacyjne, szybkie i wyjątkowo sprawne



(3)



(4)



(5)

MSM 87165 (3) <i>MaxoMixx</i>	MSM 87160 (4) <i>MaxoMixx</i>	MSM 87130 (5) <i>MaxoMixx</i>
750 W	750 W	750 W
czarny / szyczkowana stal szlachetna	czarny / szyczkowana stal szlachetna	czarny / szyczkowana stal szlachetna
kiwaniu i zasysaniu do dna naczynia ■ Regulacja prędkości – 12 ustawień + TURBO ■ Płynna regulacji prędkości ■ Końcówka do ubijania śmietany		
-	-	-
■	■	-
-	-	-
■	-	-
-	-	-
■	■	■



## Końcówka z ostrzem QuattroBlade Pro

Przemysłana w każdym detalu, innowacyjna konstrukcja wewnętrznej części stopy końcówki sprawia, że przetwarzane produkty są idealnie zagarniane do wnętrza i poddawane lepszemu i szybszemu rozdrabnianiu. Wyjątkowe tempo i sprawność miksowania jest zasługą imponujących właściwości tnących poczwórnego ostrza oraz doskonałego ukształtowania stopy, które zapobiega jej zasysaniu do dna naczynia.



## Opatentowany sposób montażu akcesoriów

Dzięki wysokiej jakości elementów ze stali szlachetnej i nowatorskiemu patentowi na precyzyjne mocowanie części wyposażenia wymiana akcesoriów odbywa się łatwo i bezpiecznie. Końcówkę miksującą można bez problemu używać bezpośrednio w garnkach z gorącą potrawą. Stal szlachetna gwarantuje również absolutną neutralność smaku i higieniczną czystość. Materiał nie ulega przebarwieniom i zachowuje najwyższą estetykę przez cały czas użytkowania. Solidne, odporne na płyny i detergenty mocowanie pozwala też na mycie końcówki miksującej w zmywarce.



# Blendery ręczne ErgoMixx



Blendery ręczne	MSM 67170 <i>ErgoMixx</i>	MSM 67140 <i>ErgoMixx</i>	MSM 66155 <i>ErgoMixx</i>
Moc	750 W	750 W	600 W
Kolor	czarny / szary	czarny / szary	biały / szary
Praca normala + TURBO = Wygodna obsługa: miękki uchwyt, duże przyciski, ergonomiczny kształt = Innowacyjny nóż QuattroBlade z 4 ostrzami gwarantujący idealne rezultaty elementów z napędem nadają się do mycia w zmywarce			
Wymowana końcówka QuattroBlade ze stali szlachetnej / tworzywa sztucznego	■ / -	■ / -	■ / -
Regulacja prędkości - 12 ustawień	■	■	■
Uniwersalny rozdrabniacz z pokrywą oraz z wymiowanym ostrzem ze stali szlachetnej do rozdrabniania: mięsa, sera, cebuli, ziół, czosnku, owoców, warzyw, orzechów, migdałów	■	■ /XL	■
Pojemnik do miksowania z miarką do odmierzenia składników	■	■	■
Nóż do kruszenia lodu	■	-	-
Końcówka do ubijania	■	-	■
Końcówka do przygotowywania purée	-	-	■
Rozciągliwy, spiralny kabel	■	-	-

## Zalety widoczne jak na dłoni: efekt ErgoMixx

Cenimy doskonałą domową kuchnię, dlatego nieustannie doskonalimy nasze urządzenia. Chcemy, by przygotowanie pysznych posiłków było szybkie i komfortowe. Blendery ErgoMixx z miękkim uchwytem charakteryzuje ergonomiczny design – są wygodne w obsłudze, a praca z nimi staje się przyjemnością.

Specjalny kształt uchwytu z powłoką soft-touch sprawia, że blender ErgoMixx idealnie układa się w dłoń – wyjątkowo komfortowo i bezpiecznie. Duże przyciski pozwalają na łatwą obsługę, a umieszczony centralnie przycisk turbo szybko aktywuje maksymalną moc. Wygodna regulacja obrotów sprawia, że efekt pracy jest zawsze idealny – taki, jakiego oczekujesz przygotowując konkretną potrawę.



Zadbaliśmy też o wyposażenie blendera w najrozmaitsze końcówki, zwiększając tym samym wachlarz jego możliwości. Z wielozadaniowym blenderem ErgoMixx przyrządzisz więc nie tylko koktajl, zupy – kremy, czy jedzenie dla dzieci, lecz także ubijesz pianę, utrzęsiesz ser czy rozdrobnisz mięso. Wystarczy spróbować!

# Innowacyjna skuteczność i komfort obsługi



MSM 66150 ErgoMixx	MSM 66120 ErgoMixx	MSM 66110 ErgoMixx	MSM 64010 ErgoMixx
600 W	600W	600W	450W
biały/szary	biały/szary	biały/szary	biały/czerwony
■ Nowoczesny silnik: mocny a jednocześnie cichy ■ Konstrukcja stopy blendera zapobiegająca rozpryskiwaniu ■ Przycisk zwalniający końcówki ■ Wszystkie elementy oprócz			
■ / -	■ / -	■ / -	- / ■
■	■	-	-
■	■	-	-
■	■	■	■
-	-	-	-
■	-	-	-
-	-	-	-
-	-	-	-



## QuattroBlade: nowa technologia budowy ostrza

Innowacyjny nóż QuattroBlade to 4 ostrza miksujące o specjalnej budowie. Gwarantuje to łatwiejsze i szybsze miksowanie oraz wyjątkowo aksamitną, kremową konsystencję potrawy. Kształt ostrza sprawia, że składniki są błyskawicznie zagarniane do środka, zapewniając perfekcyjne efekty miksowania w ciągu kilku sekund.



## Końcówka do przygotowania purée

ErgoMixx z końcówką ProPuree rozetrze na idealnie gładką masę ziemniaki oraz inne gotowane warzywa lub owoce. Doskonale przygotowuje też zdrowe posiłki dla niemowląt.



# Blendery ręczne



Blendery ręczne	MSM 6700	MSM 6250	MSM 6150
Moc	600 W	400 W	400 W
Kolor	biały	biały	biały
Praca normalna + TURBO ■ Nóż ze stali szlachetnej o specjalnym kształcie do rozdrabniania, przecierania, mieszania i miksowania ■ Końcówka miksująca nadaje się do mycia w zmywarce ■ Pojemnik do miksowania z pokrywką ■ Ergonomiczny kształt ■ Cicha praca silnika ■ Praktyczne zwijanie kabla			
Odkręcana końcówka miksująca z tworzywa sztucznego odpornego na wysokie temperatury	-	-	■
Odkręcana końcówka miksująca ze stali szlachetnej	■	■	-
Uchwyt do montażu na ścianie	■	■	-
Płynna regulacja obrotów	■	-	-
Rozdrabniacz	■	-	-
Nóż do kruszenia lodu	■	-	-
Końcówka do ubijania	■	-	-





# Bez przewodu – bez ograniczeń



Blendery ręczne bezprzewodowe	MSM 6A70EU <i>cordless mixxo</i>	MSM 6A3R <i>cordless mixxo</i>
Kolor	biały	czerwony
Bezprzewodowy, wykorzystuje technologię nowej generacji – akumulator Lilon (litowo-jonowy) – można w każdej chwili go doładować, nie ma „efektu pamięci” – niezmienna wydajność, minimalny efekt samorozładowania ■ Najwyższy komfort pracy i niezależność – urządzenie może być wszędzie używane ■ Max. liczba obrotów 1000 na minutę ■ Stacja do ładowania do montażu na ścianie lub na blacie kuchennym ■ Wskaźnik LED naładowania baterii ■ 2 przyciski – dodatkowy przycisk zabezpieczający przed przypadkowym włączeniem ■ Ergonomiczny kształt ■ Nóż ze stali szlachetnej o specjalnym kształcie do rozdrabniania, przecierania, mieszania i miksowania ■ Końcówka miksująca nadaje się do mycia w zmywarce ■ Pojemnik do miksowania z pokrywą i miarką		
Odkręcana końcówka miksująca ze stali szlachetnej	■	■
Rozdrabniacz	■	-
Końcówka do ubijania	■	-

## Miksuj w plenerze: z bezprzewodowym mixxo to możliwe

Nie spędzaj całego dnia w kuchni – przygotuj posiłek w ogrodzie! Z naszych mikserów bezprzewodowych możesz korzystać tam, gdzie masz na to ochotę: przy grillu, w letniej altance, czy na pikniku. Wystarczy wyjąć urządzenie ze stacji ładowania i zabrać je tam, gdzie potrzebujesz. Blendery mixxo zostały zaprojektowane tak, aby spełniać każde kulinarne życzenie. Długa końcówka pozwala na pracę w głębokich naczyniach, potrafi rozdrabniać, mieszać, przecierać, miksować i doskonale kruszyć lód. Jej specjalny kształt zapobiega rozpryskiwaniu się potraw.

## Zawsze pod ręką, zawsze gotowe

Litowo-jonowe akumulatory, w które wyposażone są nasze blendery, nie mają efektu pamięci ani samorozładowania. Dlatego działają z jednakową mocą przez cały czas pracy. Wskaźnik LED informuje o stanie naładowania urządzenia. Technologia litowo-jonowa, znana do tej pory z telefonów komórkowych, gwarantuje bardzo dużą wydajność akumulatora i krótki czas ładowania.



# Miksery ręczne – niezbędne w każdej kuchni

STYLINE



STYLINE



STYLINE



Miksery ręczne	MFQ 4080	MFQ 4070	MFQ 40304 Red Diamond
Moc	500 W	500 W	500 W
Kolor	biały/szary	biały/szary	bordowy/srebrny
Stopnie prędkości ze zróżnicowaną ilością obrotów	5	5	5
Praca normalna + TURBO ■ Ergonomiczny kształt ■ 2 końcówki ze stali nierdzewnej do ubijania piany z białek oraz do mieszania: sosów, ziemniaków purée, kremów, się do mycia w zmywarce			
Odkręcana końcówka miksująca z nożem ze stali szlachetnej do rozdrabniania, przecierania, mieszania, miksowania	■ / stal szlachetna	■ / stal szlachetna	–
Zamykane wejście na końcówkę miksującą	■	■	■
Uniwersalny rozdrabniacz XL z przykrywką oraz z wymowanym ostrzem ze stali szlachetnej do rozdrabniania: mięsa, sera, cebuli, ziół, czosnku, owoców, warzyw, orzechów, migdałów	■	–	–
Pojemnik do miksowania z pokrywą i praktyczną miarką do odmierzania składników	■	■	–
Miękki uchwyt	■	■	■
Nowoczesny silnik: mocny i supercichy	■	■	■
Innowacyjne końcówki FineCreamer	■	■	■
Możliwość podłączenia stopy blendera	■	■	■
<b>Wyposażenie dodatkowe do MFQ 4...</b>	<b>MFZ 4050</b> – Rozdrabniacz XL <b>MFZ 4060</b> – Stopa miksująca ze stali szlachetnej z poczwórnym nożem mixxo quattro + pojemnik		

## 50 YEARS Nowa generacja mikserów ręcznych

Linia mikserów ręcznych STYLINE powstała z okazji 50-lecia mikserów marki Bosch. Proponowane rozwiązania to owoc naszych doświadczeń i wciąż udoskonalanej technologii.

Innowacyjna końcówka FineCreamer sprawia, że ubijane produkty będą puszyste jak nigdy dotąd. Dzięki nowej technologii silniki nowych mikserów ręcznych, pracujące z mocą 500 W, są nie tylko skuteczne, ale też wyjątkowo ciche. Miksery są bardzo poręczne, a ergonomiczny uchwyt soft-touch zapewnia wyjątkowo komfortowe użytkowanie.



# Atuty nowatorskich rozwiązań

STYLINE



STYLINE



STYLINE



MFQ 40303

MFQ 40301

MFQ 4020

500 W

500 W

450 W

czerwony/srebrny

kremowy/srebrny

biały/antracyt

5

5

5

majonezu, śmietany i lekkich ciast ■ 2 końcówki ze stali szlachetnej do zagniatania ciasta ■ Oddzielny przycisk zwalniający końcówki ■ Elementy zdejmowane nadają

-

-

-

■

■

■

-

-

-

-

-

-

■

■

■

■

■

■

■

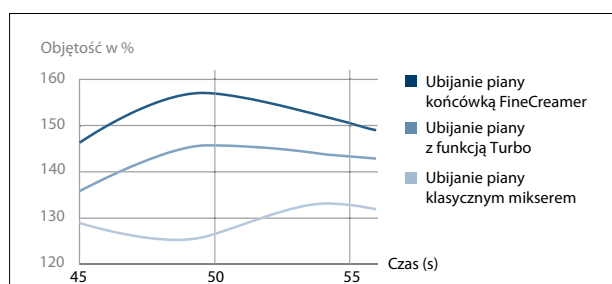
■

■

do miksowania z pokrywką.

## Więcej bitej śmietany i tyle samo kalorii: końcówka do ubijania FineCreamer

Uzyskanie puszystej, lekkiej bitej śmietany było zawsze nie lada sztuką. W trakcie ubijania, do śmietany wprowadzane jest powietrze. Nowoczesne, specjalnie opracowane końcówki FineCreamer wyposażone zostały w małe kuleczki, które sprawiają, że do bitej śmietany wprowadzamy jeszcze więcej powietrza, czyniąc ją lekką, puszystą i kremową. Skutek to 20% więcej objętości, niż w przypadku innych mikserów, a przy ubijaniu piany z białek – objętość wzrasta nawet do 50%!





# Miksery ErgoMixx



Miksery ręczne	MFQ 36490 <i>ErgoMixx</i>	MFQ 36460 <i>ErgoMixx</i>
Moc	450 W	450 W
Kolor	biały/szary	biały/szary
Stopnie prędkości ze zróżnicowaną ilością obrotów	5	5
Praca normalna + TURBO ■ Ergonomiczny kształt ■ Nowoczesny silnik: mocny a jednocześnie lekki i cichy ■ 2 końcówki ze stali nierdzewnej do ubijania piany z białek ■ Przycisk zwalniający końcówki ■ Elementy zdejmowane nadają się do mycia w zmywarce		
Końcówka miksująca z nożem ze stali szlachetnej do rozdrabniania, przecierania, mieszania, miksowania	■ / stal szlachetna	-
Możliwość podłączenia końcówki miksującej (stopy blendera), zamykane wejście	■	■
Uniwersalny rozdrabniacz z pokrywą oraz z wyjmowanym ostrzem ze stali szlachetnej do rozdrabniania: mięsa, sera, cebuli, ziół, czosnku, owoców, warzyw, orzechów, migdałów	■	-
Pojemnik do miksowania z pokrywą i miarką do odmierzenia składników	■	-
Miękki uchwyt	■	■
Stojak z misą o pojemności do 0,5 kg mąki plus dodatki (max. ilość ciasta 1 kg)	■	■
Dodatkowe akcesoria	łopatka	-

## O lekkości mieszania

Miksery ręczne ErgoMixx z ergonomicznym uchwytem soft-touch łączą dużą moc z komfortem i przyjemnością obsługi. Mieszanie i miksowanie mikserami marki Bosch jest wyraźnie łatwiejsze. Powierzchnia soft-touch wokół ergonomicznego uchwyty gwarantuje łatwe manewrowanie urządzeniem. Ze swoją niską wagą i cichym, wydajnym silnikiem, mikser staje się nieodzownym pomocnikiem w codziennym gotowaniu. Dodatkową zaletą jest możliwość podłączenia stopy blendera – w ten sposób jedno urządzenie jest w stanie wykonać jeszcze więcej zadań. Z ErgoMixx każde danie przygotujesz bez wysiłku. Satysfakcja gwarantowana!



# Komfortowa obsługa, doskonałe rezultaty



MFQ 36480 <i>ErgoMixx</i>	MFQ 36440 <i>ErgoMixx</i>	MFQ 36400 <i>ErgoMixx</i>	MFQ 36300 <i>ErgoMixx</i>
450 W	450 W	450 W	400 W
biały/szary	biały/szary	biały/szary	biały/czerwony
5	5	5	5
oraz do mieszania: sosów, ziemniaków purée, kremów, majonezu, śmietany i lekkich ciast ■ 2 końcówki ze stali szlachetnej do zagniatania ciasta			
■ / stal szlachetna	■ / tworzywo sztuczne	-	-
■	■	■	-
■	-	-	-
■	■	-	-
■	■	■	-
-	-	-	-
-	-	-	-



Miksery ręczne	MFQ 3030 <i>CleverMixx</i>	MFQ 3010 <i>CleverMixx</i>
Moc	350 W	300 W
Kolor	biały	biały
Stopnie prędkości ze zróżnicowaną ilością obrotów	4	2
Praca normalna + TURBO ■ Nowoczesny silnik: mocny i jednocześnie cichy ■ Ergonomiczny kształt ■ Lekka konstrukcja ■ Końcówka do ubijania piany z białek oraz do mieszania: sosów, ziemniaków purée, kremów, majonezu, śmietany i lekkich ciast ■ 2 końcówki ze stali szlachetnej do zagniatania ciasta ■ Oddzielny przycisk zwalniający końcówki ■ Elementy zdejmowane nadają się do mycia w zmywarce		
Miękki uchwyt	-	-
Zamykane wejście na końcówkę miksującą	-	-



# Maszynki do mielenia mięsa



Maszynka do mielenia mięsa	MFW 67440 ProPower	MFW 66020 ProPower
Moc	700 W	600 W
Motor Blocked Power	2000 W	1800 W
Kolor	czarny/chrom	biały/szary
Wydajność mielenia	3,5 kg/min	3,0 kg/min
Komora mielenia: 8 cm ■ 3 rodzaje sitek o średnicy oczek: 3, 4,5 i 6 mm ■ Ochrona przed przeciążeniem ■ Gumowe końcówki w podstawie gwarantujące stabilność pracy urządzenia ■ Duży otwór wyspowy		
Rozdrabniacz z 2 rodzajami tarcz tnących	■	-
Nasadka do kebbe	■	■
Nasadka masarska	■	■
Zintegrowany pojemnik na wyposażenie dodatkowe	■	■

Maszynka do mielenia mięsa	MFW 1501
Moc	450 W
Kolor	biały
Mielenie w trybie ciągłym ■ Sitko ze stali szlachetnej o średnicy otworów 5 mm ■ Moc przerobowa do 1,5 kg/min ■ Gumowe końcówki w podstawie urządzenia ■ Praktyczne zwijanie kabla	
Aksesoria	MUZ 4LS1 – sitka do maszynki o średnicy otworów 3 i 6 mm ■ MUZ 4SV1 – kształtka do ciastek ■ MUZ 4RV1 – nasadka do mielenia orzechów i suchej bułki ■ MUZ 4FV1 – nasadka do przygotowania musu i sosów ■ MUZ 4GM2 – młynek do mielenia ziaren zbóż



## Profesjonalna wydajność w nowym stylu: ProPower

Maszynki do mielenia mięsa ProPower wyróżniają się nie tylko potężną mocą i wydajnością, ale też atrakcyjnym designem. To urządzenia do ambitnych zadań, spełniające wszystkie wymogi sprzętu profesjonalnego, z maksymalną mocą przerobową sięgającą 3,5 kg/ min. Swoje wyjątkowe możliwości zawdzięczają dużej mocy oraz wydajnej komorze mielenia ze stali nierdzewnej o średnicy 8 cm.



## Solidne podstawy, imponująca wielofunkcyjność

Maszynka ProPower będzie odpowiadała tym wszystkim, którzy wymagają od swojego urządzenia więcej niż tylko funkcji mielenia mięsa. Dzięki różnorodnym przystawkom i akcesoriom można bez trudu przygotować mięso na arabskie kebbe, wytwarzać wyroby masarskie, a także szatkować lub rozdrabniać warzywa. Zadbaliśmy również o łatwe przenoszenie i przechowywanie urządzenia, a potrzebne elementy są zawsze pod ręką – w zintegrowanym pojemniku na akcesoria.



# Podręczne rozwiązania



Rozdrabniacze	MMR 15A1	MMR 08A1
Moc	550 W	400 W
Kolor	biały/czarny	biały/czarny
Nóż ze stali szlachetnej ■ Praca w trybie stałym lub pulsacyjnym ■ Możliwość zmywania elementów wyposażenia w zmywarce ■ Pojemnik nadaje się do użycia w mikrofalach ■ Praktyczne zwijanie kabla		
Pojemnik do miksowania o pojemności 800 ml z tworzywa sztucznego	-	■
Szklany pojemnik do miksowania o poj. 1500 ml	■	-
Nóż do kruszenia lodu	■	-
Tarcza do ubijania śmietany	■	■

## Nie tylko do rozdrabniania

W naszej kuchni nieoceniony okaże się także rozdrabniacz. Łatwo i szybko poradzi sobie z poszatkowaniem warzyw, starciem sera, czy przygotowaniem dipów idealnych na przyjęcie. Można go używać także do mieszania ciasta naleśnikowego i przyrządzania koktajli.





# Smakowicie i estetycznie



Krajalnice	MAS 9101N	MAS 62R1N <i>redition</i>	MAS 62W1N	MAS 4201N
Moc	140 W	110 W	110 W	100 W
Kolor	srebrny/metalik	czerwony/srebrny metal	biały/srebrny metal	biały
Uniwersalny nóż ze stali szlachetnej o falistym kształcie ■ Ochrona kciuka ■ Element do przytrzymywania małych kawałków ■ Przycisk zabezpieczający przed przypadkowym włączeniem ■ Gumowe końcówki w podstawie urządzenia zwiększające jego stabilność				
Możliwość złożenia urządzenia oraz suwaka	-	-	-	■
Regulacja grubości cięcia	17 mm	15 mm	15 mm	17 mm
Praca ciągła i z przerwami	■	-	-	-
Tacka na krojone produkty	■	-	-	■
Częściowa osłona noża krojącego	-	-	-	-
Pełna osłona noża krojącego	■	-	-	-
Praca pulsacyjna	-	■	■	-
Cicha praca	-	■	■	-

## Serwuj z klasą

Krajalnice z nożem ze stali szlachetnej pokroją wszystko co do milimetra – wedle życzenia. To urządzenia niezwykle precyzyjne: wystarczy ustawić odpowiednią grubość cięcia i gotowe. Dzięki wydajnej pracy szybko pokroją wędliny i sery w odpowiednio cienkie plasterki, a chleb, mięso lub owoce w równe plastry dowolnej grubości.



# Technologia dla zdrowia



Miksery wolnostojące	MMB 11R2 <i>rededition</i>	MMB 1001
Moc	500 W	500 W
Kolor	czerwony / szary	szary
Pojemność	1,75 l	2 l
Pojemnik roboczy nadaje się do mycia w zmywarce ■ Gumowe końcówki w podstawie zwiększające stabilność urządzenia ■ Schowek na kabel		
Stopnie regulacji prędkości obrotów	2	2
Funkcja pracy pulsacyjnej do chwilowego osiągnięcia maksymalnych obrotów	■	■
Pojemnik z tworzywa sztucznego z nożem ze stali szlachetnej	-	■
Szklany pojemnik z nożem ze stali szlachetnej	■	-
Możliwość kruszenia lodu	■	■

Wyciskarka	MCP 3500
Moc	25 W
Kolor	biały / transparentny
Uniwersalny stożek do małych oraz dużych owoców ■ Automatyczne włączanie / wyłączenie ■ Prawo- i lewoskrętne obroty stożka ■ Duży, wyjmowany pojemnik na sok 0,8 l ■ Wskaźnik ilości soku ■ Sitko do regulacji grubości miąższu ■ Pokrywa chroniąca przed kurzem ■ Wszystkie elementy poza blokiem z silnikiem nadają się do mycia w zmywarce ■ Praktyczne zwijanie kabla	

## Koktajle i drinki lubią wszyscy

Miksery wolnostojące to klasyka. Przyjemnie korzystać z pojemnego, szklanego dzbanka z nożem ze stali szlachetnej, którego ostrze doskonale zmiksuje koktajl, skruszy lód, przyrządzi orzeźwiającego drinka. Latem proponujemy zdrowe i aromatyczne koktajle owocowe, zimą idealnie sprawdzą się mleczne koktajle bananowe – pożywne i lubiane przez dzieci. Przygotowanie ich w naszym mikserze to kwestia kilku minut.



# Sokowirówki VitaJuice



Sokowirówka	MES 4010 VitaJuice	MES 4000 VitaJuice
Moc	1200 W	1000 W
Kolor	czarny/chrom	biały/szary
Otwór wlotowy XXL (84 mm) – możliwość wrzucania całych nieobranych owoców ■ Nóż ceramiczny z sitkiem ze stali szlachetnej – łatwość czyszczenia i maksymalna wydajność ■ Blokada DripStop zapobiegająca kapaniu soku ■ Safety Stop: urządzenie można włączyć tylko wtedy, gdy wszystkie jego elementy zostały prawidłowo zamontowane ■ Bezpieczeństwo: urządzenie wyłącza się automatycznie w momencie otwarcia pokrywy ■ Wyjmowany pojemnik na miąższ 3 l ■ Pojemnik na sok z regulacją zawartości piany (1,5 l) ■ Premium design – obudowa wykonana z odlewu aluminiowego ■ Gumowe końcówki w podstawie gwarantujące stabilność pracy urządzenia		
Stopnie prędkości	3	2
Sitko ze stali szlachetnej	■	■
Innowacyjny <b>nóż ceramiczny</b> pozwalający na dokładne wyciśnięcie soku z owoców i warzyw gwarantujący łatwość czyszczenia	■	■
Duży otwór wlotowy umożliwia <b>wkładanie całych owoców i warzyw, bez konieczności ich krojenia</b> (84 mm)	■	■
Ultramocny aluminiowy zacisk zapobiegający przeciekaniu	■	■

## Naturalne bogactwo witamin: VitaJuice

Sokowirówki VitaJuice z pewnością sprostają oczekiwaniom wymagających użytkowników, którzy cenią piękne wzornictwo i liczą na szybkie pozyskiwanie większych ilości soku z owoców i warzyw. Potężna moc, 3-litrowy pojemnik na miąższ oraz wyjątkowo duży otwór wlotowy zapewniają większą dynamikę pracy, a ceramiczny nóż odpowiada za bardzo wydajne wyciskanie soku. Obudowa wykonana z aluminium cieszy oko i sprzyja łatwemu i bezpiecznemu użytkowaniu.



## Bezpiecznie i czysto: SafetyStop

Ta funkcja gwarantuje pełne bezpieczeństwo użytkowania sokowirówki – urządzenie działa tylko przy właściwym założeniu wszystkich elementów, np. otwarcie pokrywy natychmiast przerywa jego pracę. W ten sposób unikniemy nieprzewidzianych wypadków i bałaganu w kuchni.

## Wyposażenie nowej generacji

Maksymalnie wydajna i łatwa w czyszczeniu tarcza ceramiczna znacząco podnosi efektywność i komfort obsługi sokowirówki. Wraz z sitkiem ze stali szlachetnej wyznacza nowy standard w swojej kategorii.





# Zdrowie w zasięgu ręki



Sokowirówka	MES 3500 (1) / MES25A0 (2) / MES 25C0 (3)
Moc	700 W
Kolor	(1) stal szlachetna/czarny (2) biały/antracyt (3) biały/amarantowy
Automatyczne odprowadzanie miąższu do pojemnika ■ Wyjmowany duży pojemnik na miąższ ■ Pojemnik na sok z regulacją zawartości piany ■ Łatwe przechowywanie: schówek na przewód ■ Gumowe końcówki w podstawie gwarantujące stabilność pracy urządzenia ■ Łatwe czyszczenie – zdejmowane elementy nadają się do mycia w zmywarce ■ Duży otwór wlotowy (73 mm) ■ DrippStop – blokada zapobiegająca kapaniu soku	
Stopnie prędkości	2
Innowacyjne sitko <b>Double Action Filter</b>	■
Obudowa ze stali szlachetnej	■
Filtr ze stali szlachetnej pozwalający na dokładne wyciśnięcie soku z owoców i warzyw	■
Duży otwór wlotowy umożliwia <b>wkładanie całych owoców i warzyw, bez konieczności ich krojenia</b> (73 mm)	■
Ultramocny aluminiowy zacisk zapobiegający przeciekaniu	■

## Niewyczerpane źródło smaku i zdrowia

Sokowirówki to świetna inwestycja w domowe źródło zdrowia. Świeżo wyciśnięte soki z owoców i warzyw stanowią niewyczerpane bogactwo witamin i mikroelementów, a ich smaku nie da się porównać z żadnym innym. Przygotowanie soku w naszych sokowirówkach jest bardzo proste, ponieważ można do nich wkładać całe owoce wraz ze skórką. A po użyciu elementy urządzenia można umyć w zmywarce.





# Idealna kawa, jak z włoskiej kafejki



## VeroCafe – kawa jak z włoskiej kafejki

Dzięki ekspresom ciśnieniowym VeroCafe możesz delektować się wspaniałą kawą we własnym domu. Kawa w ich wykonaniu nie ustępuje tej serwowanej we włoskich kawiarniach. Swój niepowtarzalny smak i aromat zawdzięcza innowacyjnym systemom i funkcjom, które dbają o doskonałą jakość świeżo parzonej kawy. Na komfort eksploatacji ma wpływ m.in. niezniszczalny, cichy młynek ceramiczny o wyjątkowej precyzji działania. W naszych ekspresach przyrządzisz niezrównane espresso, pyszne cappuccino i kremowe latte macchiato, a ich smak zachwyci najbardziej wyrafinowanych smakoszy.

## Tajemnica dobrego smaku

Nasze ekspresy ciśnieniowe wyposażone są w najnowocześniejsze systemy i funkcje gwarantujące najwyższą jakość przygotowywanego napoju.



## Innowacyjne rozwiązania



**AromaPro Concept** – unikatowa konstrukcja komory ciśnieniowej. Dzięki niej kawa parzy się pod optymalnym ciśnieniem, uwalniając więcej substancji aromatycznych.



**CeramDrive** – młynek wykonany z ekstra wytrzymałej ceramiki. Jest praktycznie niezniszczalny. Mieli kawę z niezwykłą starannością wydobywając z kawy bogactwo aromatu i smaku.

## Napoje mleczne



**MilkMagic** – niezależnie od tego czy robisz cappuccino czy latte macchiato, automatyczne spienienie bezpośrednio do filiżanki lub szklanki tworzy doskonałą, mleczną piankę za każdym razem. Wystarczy wlać mleko do filiżanki i rozpocząć spienianie, a następnie dodać kawę – aby w pełni cieszyć się doskonałymi rezultatami.

## Czyszczenie



**SinglePortion Cleaning** – program automatycznego płukania przewodów po każdym użyciu ekspresu. Dzięki temu każda następna filiżanka kawy parzona jest zawsze ze świeżej wody.



**Calc'n'Clean** – automatyczny program serwisowy czyszczenia i usuwania kamienia w urządzeniu po uruchomieniu jednego przycisku, w trakcie jednego procesu.



## Top Marka dla ekspresów Bosch

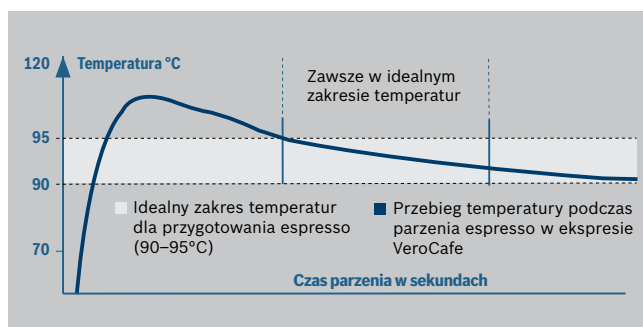
W 2012 roku ekspresy ciśnieniowe marki Bosch zostały uhonorowane wyróżnieniem Top Marka.



## Zawsze idealne espresso – SensoFlow System

Ekspresy VeroCafe wyróżniają się inteligentnym systemem SensoFlow, dbającym o utrzymanie odpowiedniej temperatury parzenia – od 90 do 95°C.

W ten sposób nasze espresso zyskuje najpełniejszy aromat. System kontroluje i stabilizuje temperaturę podczas całego procesu przygotowywania kawy – już od pierwszej filiżanki.



# Ciśnieniowe ekspresy do kawy



Ekspresy do kawy, ciśnieniowe	TES 50129 RW <i>VeroCafe</i>	TCA 5309 <i>BenvenutoClassic</i>
Moc maks.	1600 W	1400 W
Ciśnienie	15 bar	15 bar
<b>Design</b>		
Kolor	czarny	czarny
Oświetlenie	przyciski	-
<p>W pełni automatyczne przyrządzanie kawy zwykłej oraz espresso ■ funkcja wstępnego zaparzania ■ wielostopniowa regulacja stopnia zmielenia kawy ■ automatyczne szybkie czyszczenie po każdym włączeniu/wyłączeniu urządzenia ■ innowacyjny <b>SinglePortion Cleaning</b> dla idealnego smaku i idealnej higieny ■ wymowalny pojemnik na wodę ■ wymowalny pojemnik na skropliny i resztki kawy ■ schowek na kabel, długość kabla 1 m ■ możliwość zaprogramowania czasu wyłączenia w przedziale 15 min – 4 godz.</p>		
<b>Innowacyjne rozwiązania</b>		
Innowacyjny <b>SensoFlow System</b> , pierwsza filiżanka < 40 sekund	■	-
Innowacyjna technika zaparzania / wymowana jednostka zaparzania	AromaPro Concept / ■	AromaWhirl System Plus / ■
Dwukrotne mielenie i parzenie kawy przy wyborze dwóch filiżanek	■	-
Wysokiej jakości młynek	ceramiczny CeramDrive	żarnowy
<b>Napoje mleczne</b>		
Przygotowanie kaw mlecznych	manualne przygotowywanie wszystkich rodzajów kawy z mlekiem	manualne przygotowywanie wszystkich rodzajów kawy z mlekiem
Spienianie mleka / gorącej wody	■ / ■	■ / ■
System spieniania mleka	dysza spieniająca MilkMagic	dysza spieniająca
<b>Komfort obsługi</b>		
Regulacja wysokości dystrybutora kawy	■ max. 15 cm	■
Wybór wielkości filiżanki	2 wielkości dla espresso i 3 dla kawy	2 wielkości z możliwością programowania przycisków
Regulacja temperatury kawy	3 stopnie	3 stopnie
<b>Czyszczenie i odkamienianie</b>		
W pełni automatyczny program do jednoczesnego odkamieniania i czyszczenia Calc'n'Clean	■	■
Automatyczny program do odkamieniania	■	■
Automatyczny program czyszczenia	■	■
Automatyczne szybkie czyszczenie przy każdym włączeniu/wyłączeniu urządzenia	■	■
<b>Inne</b>		
Pojemnik na kawę ziarnistą	300 g	250 g
Możliwość używania kawy mielonej	■	-
Pojemnik na wodę	1,7 l	1,8 l
Ostrzeżenie o zapełnieniu pojemnika na skropliny	plywak	plywak
Wyposażenie podstawowe	łyżeczka do kawy mielonej, paski testowe do mierzenia twardości wody	-
<b>Wyposażenie dodatkowe</b>		
<ul style="list-style-type: none"> <li>■ <b>TCZ8001</b> – 10 tabletek czyszczących (10 x 2,7 g)</li> <li>■ <b>TCZ8002</b> – 3 tabletki do odkamieniania (3 x 40 g)</li> <li>■ <b>TZ70003</b> – Filtr wody BRITA INTENZA (dla modeli VeroCafe)</li> <li>■ <b>TZ60003</b> – Filtr wody Claris (dla modeli TCA5)</li> </ul>		

# Przelewowe ekspresy do kawy

STYLE



**NOWOŚĆ!**

**NOWOŚĆ!**

Ekspresy do kawy, przelewowe	TKA 8631	TKA6643 <i>private collection</i>	TKA6034 <i>private collection, redition</i>
Moc	1160 W	1100 W	1100 W
Kolor	biały/stal szlachetna/antracyt	czarny/stal szlachetna	czerwony
Pojemność	10 dużych/15 małych filiżanek (1,25 l)	10 dużych/15 małych filiżanek (1,25 l)	10 dużych/15 małych filiżanek (1,25 l)
Filtr uchylny (1x4) z zabezpieczeniem przed skapywaniem kawy ■ System wydobywający naturalny aromat kawy ■ Lampka kontrolna ■ Grzałka ze stali szlachetnej odporna			
Szklany dzbanek z dwustronną miarką wskazującą objętość przyrządzonej kawy (ilość filiżanek) oraz pokrywą podtrzymującą aromat otwieraną przyciskiem w uchwycie	■	■	■
Elementy dodatkowe	<ul style="list-style-type: none"> <li>■ Elegancka i solidna obudowa</li> <li>■ Volume Automatic gwarantujący wyjątkowy aromat kawy</li> <li>■ Timer z funkcją pamięci</li> <li>■ autoOff – automatyczne wyłączenie</li> <li>■ Wyjmowany przezroczysty pojemnik na wodę, ze wskaźnikiem poziomu, z uchwytem</li> <li>■ Podstawka pod dzbankiem z płytą grzejną podtrzymująca temperaturę kawy</li> </ul>	<ul style="list-style-type: none"> <li>■ Wyjmowany przezroczysty pojemnik na wodę, ze wskaźnikiem poziomu, z uchwytem</li> <li>■ autoOff – automatyczne wyłączenie</li> <li>■ Podstawka pod dzbankiem z płytą grzejną podtrzymująca temperaturę kawy</li> <li>■ Dwustopniowa regulacja aromatu kawy</li> </ul>	<ul style="list-style-type: none"> <li>■ Wyjmowany przezroczysty pojemnik na wodę, ze wskaźnikiem poziomu, z uchwytem</li> <li>■ autoOff – automatyczne wyłączenie</li> <li>■ Podstawka pod dzbankiem z płytą grzejną podtrzymująca temperaturę kawy</li> </ul>

## Nowy styl w Twojej kuchni

Śniadaniowa seria STYLELINE prezentuje najnowsze trendy światowego wzornictwa. Dzięki świeżej, niezwykle interesującej formie, nowoczesnej kolorystyce i komfortowym rozwiązaniom podoba się zarówno tradycjonalistom, jak i zwolennikom nowatorskiego designu. Ekspres do kawy, czajnik i toster wykonano z najwyższej jakości tworzyw i stali szlachetnej, a piękna linia wszystkich urządzeń, utrzymana w prostej, wysmakowanej stylistyce, doskonale dopasuje się do każdego wnętrza.



# Wyśmienity smak i aromat



**NOWOŚĆ!**

**TKA6031A**  
private collection

1100 W

biały/szary

10 dużych/15 małych filiżanek (1,25 l)

na osadzanie się kamienia ■ Praktyczne zwijanie kabla



- Wyjmowany przezroczysty pojemnik na wodę, ze wskaźnikiem poziomu, z uchwytem
- autoOff – automatyczne wyłączenie
- Podstawa pod dzbankiem z płytą grzejącą podtrzymująca temperaturę kawy



(1)

(2)

**NOWOŚĆ!**

**TKA3A031** (1) CompactClass  
**TKA3A034** (2) CompactClass

1100 W

(1) biały (2) czerwony

10 dużych/15 małych filiżanek (1,25 l)



- autoOff – automatyczne wyłączenie
- Podstawa pod dzbankiem z płytą grzejącą podtrzymująca temperaturę kawy
- Schowek na kabel



(1)

(2)

**Młynek do kawy**

**MKM 6000** (1)  
**MKM 6003** (2)

Moc

180W

Kolor

(1) biały  
(2) czarny

- Nóż dwuskrzydłowy ze stali szlachetnej
- Mielenie: 150 g/min ■ Pojemność 75 g
- Mielenie ciągłe lub pulsacyjne

## Linia redition® – innowacyjna technologia i moc koloru

Linia drobnych urządzeń kuchennych w intensywnym czerwonym kolorze sprawi, że każdy dzień przywitasz z radością. Urządzenia wyręcą Cię w wielu kuchennych zadaniach i zagwarantują komfort oraz przyjemność przygotowywania posiłków przez cały dzień. W skład serii wchodzi: czajnik, toster, ekspres do kawy, blender bezprzewodowy, mikser wolnostojący oraz krawalnica.





# Czajniki elektryczne

STYLINE



Czajniki elektryczne	TWK 8611	TWK 6001 (1) private collection TWK 6004N (2) redition TWK 6006N (3) private collection TWK 6007N (4) private collection TWK 60088 (5) private collection TWK 6303 (6) private collection
Moc	2400 W	2400 W
Kolor	biały / stal szlachetna / antracyt	(1) biały (2) czerwony (3) pistacjowy (4) kremowy (5) beżowy (6) stal szlachetna
Pojemność	1,5 l	1,7 l
Płyta grzejna ze stali szlachetnej wbudowana w dno czajnika ■ Podstawa obrotowa 360°, centralne podłączenie urządzenia ■ Zabezpieczenie przed włączeniem pustego		
Możliwość wyboru temperatury wody	70°, 80°, 90°, 100 °C	-
Podświetlany przycisk włączający urządzenie	w podstawie	w uchwycie
Filtr antywapniowy	■	■
Ochrona przed przegrzaniem	■	■
Gumowe podstawki zwiększające stabilność urządzenia	■	■
Otwieranie pokrywy	za pomocą przycisku	za pomocą przycisku
Tryb utrzymania stałej temperatury wody przez 30 min	■	-
Automatyczne wyłączenie czajnika przy zdejmowaniu z podstawy	■	-
Wskaźnik poziomu wody	pojedynczy	pojedynczy



## Przywitaj dzień z linią śniadaniową private collection

Jasna kolorystyka tej linii przypadnie do gustu miłośnikom czystej stylistyki kuchni, a najwyższa jakość materiałów i perfekcja funkcji zagwarantują dobre samopoczucie od samego rana. Linia private collection składa się z czajnika, 2 tosterów (w tym podłużnego, specjalnie do długich kromek lub bagietki) oraz ekspresu do kawy.



# Zacznij dzień w dobrym stylu



**NOWOŚĆ!**

**NOWOŚĆ!**

<b>TWK 7801</b> (1) <b>TWK 7808</b> (2) <b>TWK 7809</b> (3)	<b>TWK 7601</b> (1) <b>TWK 7604</b> (2) <b>TWK 7901</b> (3)	<b>TWK 3A011</b> (1) <i>CompactClass</i> <b>TWK 3A013</b> (2) <i>CompactClass</i> <b>TWK 3A014</b> (3) <i>CompactClass</i> <b>TWK 3A017</b> (4) <i>CompactClass</i>
2200 W	2200 W	2400 W
(1) stal szlachetna (2) złoty (3) miedziany	(1) biały (2) czerwień żurawinowa (3) stal szlachetna	(1) biały (2) czarny (3) czerwony (4) beżowy
1,7 l	1,7 l	1,7 l
czajnika ■ Automatyczne wyłączenie po zagotowaniu ■ Lampka kontrolna ■ Praktyczne zwijanie kabla		
-	-	-
w obudowie	w uchwycie	w obudowie
■	■	■
■	■	■
za pomocą przycisku	za pomocą przycisku	odkręcana pokrywa
-	-	-
■	■	■
pojedynczy	dwustronny	dwustronny

## Compact Class: doskonale dopasowane

Przy projektowaniu zestawu śniadaniowego Compact Class skoncentrowaliśmy się na tym, co najistotniejsze. Wszystkie elementy kompletu oferują jakość i komfortową funkcjonalność za umiarkowaną cenę. Są nie tylko trwałe i niezawodne, ale też wyjątkowo wygodne i łatwe w obsłudze. Dwie linie kolorystyczne oraz cztery kolory czajników pozwolą wybrać urządzenia doskonale dopasowane do wystroju Twojej kuchni.



# Tostery

STYLINE



Tostery	TAT 8611 STYLINE	TAT 6101 (1) TAT 6104 (2) private collection
Moc	860 W	900 W
Kolor	biały/stal szlachetna/antracyt	(1) biały (2) czerwony
Pojemność	2 tosty o grubości do 34 mm	2 tosty
Obudowa	Termoizolowana obudowa	Cool Touch – termoizolowana obudowa chroniąca przed poparzeniem
Powierzchnia grzejna zapewniająca równomierne opiekanie ■ Osobny przycisk STOP zatrzymujący proces opiekania ■ Automatyczne centrowanie pieczywa ■ Powolne na okruchy ■ Praktyczne zwijanie kabla		
Sensor elektroniczny nadzorujący stopień zarumienienia	■	■
Regulacja intensywności opiekania z dodatkową funkcją podgrzewania zimnych grzanek	5 stopni	6 stopni
Przechowywanie w pamięci ostatnio nastawionej intensywności opiekania	■	-
Osobny przycisk funkcji rozmrażania w postaci diody świecącej	■	■
Zintegrowany w obudowie ruszt ze stali szlachetnej do opiekania bułeczek	-	-
Nasadka ze stali szlachetnej do opiekania 2 bułeczek	■	■
Doskonałe opiekanie zawsze w takim samym stopniu, niezależnie od grubości pieczywa – dzięki specjalnej grzałce kwarcowej	■	-
Automatyczne wyłączenie przewróconego urządzenia	■	-




Automatyczne centrowanie pieczywa



Nakładany ruszt do opiekania bułeczek



Cool Touch



Wysokie wysuwanie grzanek



Szufładka na okruchy



Podgrzewanie grzanek



Rozmrażanie grzanek

# Nowe metody na idealne pieczywo



(1)

(2)

## TAT 6001

private collection

## TAT 3A011 (1) TAT 3A014 (2)

CompactClass

900 W

biały

2 tosty lub 1 długa  
kromka pieczywaCool Touch – termoizolowana obudowa chroniąca  
przed poparzeniem

i ciche działanie mechanizmu podnoszącego pieczywo Hi-Lift ■ Automatyczne wyłączenie urządzenia w przypadku zablokowania pieczywa ■ Wysuwana szufladka

6 stopni

-

-

-

-

-

-

900 W

(1) biały (2) czerwony

2 tosty

-

6 stopni

-

-

-

-

-

-



## Grill elektryczny

## TFB 3302V

Kolor

aluminium

2 płyty grzejne ■ Powierzchnia grzania 220 x 310 mm ■ Bezstopniowa regulacja temperatury ■ Lampka kontrolna ■ Płyty grzejne z rowkiem odprowadzającym tłuszcz, pokryte specjalną warstwą zapobiegającą przypalaniu ■ Regulacja górnej płyty grzewczej ■ Możliwość wyjęcia płyt do mycia



# Potężna moc to EditionRosso

*EditionRosso*

## Innowacje dla lżejszego prasowania

Pośpieszne tempo życia zmusza nas do ciągłego poszukiwania nowatorskich rozwiązań, które ograniczałyby do minimum czas i wysiłek poświęcany domowym obowiązkom. Doskonałym przykładem efektywności i komfortu użytkowania są nasze urządzenia z linii **EditionRosso**.



## Wyjątkowa jakość prasowania Sensixx'x DA50 EditionRosso

Żelazko TDA 503011P łączy ciekawy design i ergonomiczną formę. Dzięki uchwytowi pozwalającemu na wygodne ułożenie kciuka, prasowanie jest teraz jeszcze łatwiejsze. Odporna na zarysowania stopa Ceranium Glissée ma idealne właściwości ślizgowe. Duża moc 3000 W sprawia, że żelazko bardzo szybko jest gotowe do użycia, a uderzenie pary 200 g/m rozprawi się z każdym zagnieceniem. Dzięki specjalnemu kształtowi stopy żelazko łatwo dociera do trudno dostępnych miejsc np. przy guzikach czy mankietach.

## Moc, komfort i styl

Linia EditionRosso łączy nowoczesny, pełen ekspresji design z wyjątkową mocą. Stacja pary **Sensixx DS37 EditionRosso** o mocy 3100 W i 6 barach ciśnienia to urządzenie dla najbardziej wymagających. Wielka moc i potrójne, pulsacyjne uderzenia pary wygładzą nawet najbardziej uporczywe zagniecenia. Praktyczny system SecureLock dba o bezpieczeństwo i komfort. Żelazko można połączyć ze stacją na tyle stabilnie, że razem stanowią łatwą do przeniesienia i schowania całość. Kolejną technologiczną innowacją jest funkcja Calc'nClean Advanced, która zapewnia bezproblemowe czyszczenie i usuwanie kamienia. Przedłuża to żywotność żelazka i gwarantuje komfortowe użytkowanie.

## Innowacyjna deska do prasowania

Aktywna deska do prasowania **Sensixx'x DN17 EditionRosso** jest nie tylko nadzwyczaj łatwa w obsłudze, ale zaskakuje też szeregiem innowacji, stworzonych z myślą o profesjonalnym efekcie pracy. Funkcja podgrzewania zapobiega skraplaniu się pary, co gwarantuje utrzymanie suchej powierzchni deski oraz prasowanej odzieży. Funkcja zasysania i nadmuchu ułatwia prasowanie i eliminuje powstawanie zagnieceń. W ten sposób praca jest o wiele lżejsza i szybsza, z gwarancją doskonałego rezultatu. Ponadto deska wyposażona jest w zintegrowane przyłącze elektryczne oraz dwa kółka ułatwiające przenoszenie.



# Stacja pary na wielkie prasowanie



Stacja pary	TDS 3831100 <i>Sensixx DS38 VarioComfort9</i>	TDS 373118P <i>Sensixx DS37 Edition Rosso</i>	TDS 2251 <i>Sensixx B22L</i>	TDS 2241 <i>Sensixx B22L</i>
Moc	3100 W	3100 W	3100 W	2800 W
Kolor	biały/srebrny	czarny/czerwony	szary/czerwony	biały/fioletowy
Stopa trójfazowa – idealna dystrybucja pary i doskonałe właściwości ślizgowe	<b>CeraniumGlissée</b>	<b>CeraniumGlissée</b>	<b>CeraniumGlissée</b>	<b>CeraniumGlissée</b>
<b>AdvanceSteam System</b> – stopa ceramiczna z trzema strefami kanałów parowych: idealna dystrybucja pary i znakomite właściwości ślizgowe ■ Możliwość dolewania wody w trakcie prasowania ■ Prasowanie z parą i na sucho ■ Pionowe uderzenie pary odświeżające ubrania i rozprostowujące silne zagniecenia ■ Wskaźnik pustego zbiornika i wskaźnik gotowości ■ <b>Timer calc'n'clean</b> : przypomina o konieczności oczyszczenia zbiornika z kamienia ■ <b>SecureLock System</b> : blokada żelazka podczas przechowywania/przenoszenia ■ Podświetlany przycisk ON/OFF ■ Podstawka na żelazko ■ Długi przewód łączący zbiornik stacji pary z żelazkiem ■ Czas nagrzewania 2 min.				
Ciśnienie pompy	6,5 bar	6 bar	5,5 bar	5 bar
Regulowane wytwarzanie pary	120 g/min	120 g/min	120 g/min	120 g/min
System oczyszczenia o wysokiej efektywności – pierwszy, który czyści zarówno stację jak i samo żelazko	■	–	–	–
<b>Program Antishine</b> : wyjątkowa ochrona ciemnych i delikatnych tkanin przed wyblaszczaniem	■	■	■	–
System <b>VarioComfort9</b> : doskonałe dostosowanie programów prasowania	■	–	–	–
<b>i-Temp Advanced</b> – idealna kombinacja pary i temperatury (możliwość zmiany ustawień manualnie)	■	■	■	–
Przycisk ECO	oszczędność energii do 30% i wody do 40%	oszczędność energii do 25% i wody do 40%	oszczędność energii do 25% i wody do 40%	oszczędność energii do 25% i wody do 40%
<b>UltimateSteam</b> : 3 intensywne uderzenia pary	400 g	320 g	300 g	250 g
Płynna regulacja temperatury	■	■	■	■
Pojemnik na wodę	1,4 l	1,4 l	1,3 l	1,3 l
Wymowowany pojemnik na wodę	■	■	–	–
<b>Calc'n'Clean Advanced</b> – specjalny kolektor gromadzący kamień, który można łatwo wyjąć i wyczyścić	■	■	■	■
Secure Auto Shut Off – automatyczny wyłącznik bezpieczeństwa	■	■	■	■
Zabezpieczenie przed przegrzaniem	■	■	■	■
Długość przewodu	2 m	2 m	2 m	2 m



## Zmęczona wielkim prasowaniem? Zainwestuj w stację pary

To idealne urządzenie dla osób, które dużo prasują, a cenią sobie swój czas i komfort pracy. Stacja generuje ciągły strumień pary o ciśnieniu ok. 6 barów z możliwością regulacji w zakresie do 120 g/min. Duża pojemność zbiornika na wodę pozwala na ok. 1,5 godz. nieprzerwanego prasowania. Daje też możliwość prasowania w pionie w celu odświeżenia wiszących na wieszakach ubrań lub wygładzenia zagnieceń np. na zasłonach.



# Kompaktowe generatory pary.

## Rewolucja w prasowaniu

Generatory pary, dzięki nowoczesnym funkcjom, gwarantują komfort i wygodę prasowania. Korzystając z nowych urządzeń możesz potraktować prasowanie jak relaks – jest o wiele wygodniejsze i wymaga zdecydowanie mniej wysiłku. To zasługa zastosowanych innowacji. Z Boschem przekonasz się, że prasowanie może być przyjemne.



### 45% głębsze i szybsze przenikanie pary

W kompaktowych generatorach pary wbudowany silnik skutecznie wspomaga wytwarzanie stałej, dużej ilości pary. Połączenie wysokiej temperatury oraz wyjątkowo dużej ilości pary sprawia, że w głąb tkaniny przenika nawet o 45% pary więcej niż w przypadku tradycyjnego żelazka. Dzięki temu nawet grube tkaniny wyprasujesz wyjątkowo szybko i łatwo.



### Ochrona ciemnych i delikatnych tkanin

Funkcja AntiShine pomaga uniknąć wytyszczenia ubrań. Stwarza optymalne warunki prasowania dla ciemnych i delikatnych tkanin. Jest też bezpieczna dla nadruków oraz zapobiega przywieraniu syntetycznych materiałów do stopy żelazka. Polecana jest do wszystkich delikatnych tkanin, np.: jedwabiu, nylonu, wełny itp.



### Wyjątkowa moc pary w Twoich rękach

Kompaktowy generator pary z czujnikiem dotyku w uchwycie grzeje i produkuje parę tylko wtedy, gdy trzymasz żelazko w dłoni. Urządzenie wytwarza ciągły strumień pary nawet do 65 g/min, a przy uderzeniu pary – 200 g/min. Duża moc gwarantuje wyjątkowo szybkie i wygodne prasowanie. Zdejmując dłoń z uchwytu przerywasz automatycznie nagrzewanie i pracę generatora.




### Czy temperatura jest OK?

Wskaźnik ten porównuje temperaturę stopy żelazka z wybraną przez użytkownika wartością. Dopóki nie zostanie osiągnięta żądana temperatura – miga lampka kontrolna, a gdy jest już zgodna z ustawioną, dioda zaczyna świecić nieprzerwanie.



### Funkcja i-Temp Advanced

Dzięki uniwersalnemu, odpowiedniemu dla wszystkich tkanin ustawieniu temperatury oraz pary nie ma potrzeby wstępnego sortowania ubrań. Parametry są tak dobrane, aby żelazko bez trudu rozprasowało zagniecenia przy jednoczesnej ochronie tkanin.



### Do 25% energii i do 40% wody mniej




Z funkcją Eco oszczędzasz domowy budżet i zasoby naturalne, zużywając do 25% energii i 40% wody mniej. A rezultat prasowania będzie tak samo dobry jak zwykle.





# Pełną parą naprzód.



Stacje pary	TDI 903231A <i>Sensixx'x DI90 AntiShine</i>	TDI 902836A <i>Sensixx'x DI90 AntiShine</i>	TDI 902431E <i>Sensixx'x DI90 ProEnergy</i>
Moc	3200 W	2800 W	2400 W
Kolor	antracytowy metalik/czerwony	niebieski/biały	biały/zielony
Stopa trójfazowa – idealna dystrybucja pary i doskonałe właściwości ślizgowe	<b>CeraniumGlissée</b>	<b>CeraniumGlissée</b>	<b>CeraniumGlissée</b>
<p><b>MotorSteam:</b> wbudowany kompaktowy silnik wspomagający wytwarzanie stałej, dużej ilości pary, która z łatwością głęboko wnika w każdy rodzaj materiału</p> <p>▪ <b>SensorSteam:</b> urządzenie grzeje i wytwarza parę tylko wtedy, gdy trzymamy je w dłoni</p> <p>▪ <b>SteamOnDemand:</b> wytwarzanie ciągłego strumienia pary tak długo jak tylko wciśnięty jest przycisk aktywujący wytwarzanie pary (pod uchwytem)</p> <p>▪ Trójfazowa stopa <b>CeraniumGlissée</b> gwarantująca doskonałe właściwości ślizgowe oraz bardzo dużą odporność na zarysowania</p> <p>▪ <b>AdvancedSteam System:</b> optymalna dystrybucja pary dzięki nowej stopie żelazka</p> <p>▪ <b>Wyświetlacz TempOK</b> informujący o ustawieniach temperatury</p> <p>▪ Wygodne prasowanie miejsc wokół guzików, zamków dzięki specjalnemu kształtowi stopy</p> <p>▪ Ergonomiczny design: wygodne miejsce na kciuk, duże przyciski, maksymalny komfort przy prasowaniu</p> <p>▪ <b>QuickFill:</b> duży otwór ułatwiający szybkie i wygodne napełnianie żelazka wodą</p> <p>▪ Możliwość stosowania wody z kranu (maksymalny stopień twardości 2, tj. 7-14° w skali dH)</p>			
Regulowane wytwarzanie pary (max)	65 g/min	55 g/min	45 g/min
Uderzenie pary	200 g/min	200 g/min	200 g/min
3-stopniowa regulacja pary	0/Eco/Max	0/Eco/Max	0/Eco/Max
Przezroczysty zbiornik na wodę	400 ml	400 ml	400 ml
<b>i-Temp Advanced</b> – idealna kombinacja pary i temperatury (możliwość zmiany ustawień manualnie)	■	■	■
Program <b>AntiShine:</b> wyjątkowa ochrona ciemnych i delikatnych tkanin przed wybłyszczeniem	■	■	■
System <b>AntiCalc</b>	 4AntiCalc	 4AntiCalc	 4AntiCalc
Łatwy do zwinięcia kabel z klamerką spinającą 2,5 m	■	■	■
<b>Wyposażenie</b>	Pojemnik do nalewania wody		
<b>Wyposażenie dodatkowe</b>	Środek do odkamieniania TDZ 1101		



## CeraniumGlissée: super wytrzymała stopa o doskonałych właściwościach ślizgowych

Stopa CeraniumGlissée posiada wyjątkowe właściwości ślizgowe oraz bardzo dużą odporność na zarysowania. Stopa żelazka podzielona jest na 3 strefy, górna wstępnie nawilża tkaninę parą, środkowa intensywnie naparuje pod ciśnieniem, a dolna osusza i wygładza materiał.

**3200 W**  
max.

## Potęga dużej mocy – do 3200 W

Żelazka Sensixx'x są bardzo silne i wykorzystują tę moc w inteligentny sposób. Nagrzewają się w kilka sekund, a 200-gramowy wyrzut pary wygładza w mig nawet najbardziej uporczywe zagniecenia.



## QuickFill

Duży otwór z pokrywą umożliwia łatwe i szybkie napełnianie żelazka wodą.



## System 4AntiCalc

System zapobiegający w automatyczny sposób osadzaniu się kamienia, przedłuża żywotność urządzenia. Specjalny środek chemiczny TDZ 1101 wzmacnia proces odkamieniania.

# Żelazka Sensixx'x DA70 SensorSecure

## Nasz sposób na trud prasowania? Zamień to w relaks!

Z przyjemnością prezentujemy linię żelazek DA70, dzięki którym pracochłonne niegdyś prasowanie oznacza teraz o wiele mniej wysiłku i więcej komfortu. Przekonaj się, jak sensorowa technologia i innowacyjne funkcje Sensixx'x DA70 zmieniają to, nie lubiane kiedyś, zajęcie. Teraz z prasowaniem uporzasz się szybko i bezpiecznie.



### SensorSecure – moc w parze z bezpieczeństwem

Żelazko SensorSecure z czujnikiem dotyku to połączenie komfortu prasowania i wyjątkowego bezpieczeństwa. Dzięki innowacyjnemu czujnikowi dotyku grzeje tylko wtedy, gdy trzymasz je w rękę. Gdy zdejmiesz z niego dłoń, nastąpi automatyczne odłączenie zasilania. Teraz możesz być spokojny o bezpieczeństwo swojego domu i nie musisz martwić się, czy wyłączyłeś żelazko.



### Czy temperatura jest OK?

Ten przydatny wskaźnik porównuje temperaturę stopy żelazka z wybranym przez użytkownika ustawieniem. Tak długo, jak żądana temperatura nie zostanie osiągnięta – miga lampka kontrolna. Gdy temperatura uzyska poziom zgodny z ustawionym, dioda zaczyna świecić nieprzerwanie. Wskaźnik aktywuje się zarówno podczas zwiększania, jak i zmniejszania temperatury.



### Funkcja i-Temp

To idealna propozycja optymalnych ustawień temperatury dla wszystkich rodzajów tkanin. Parametry temperatury zostały tak dobrane, aby żelazko mogło bez trudu rozprasować wszystkie zagniecenia chroniąc przy tym delikatne tkaniny.



### Ochrona dla ciemnych i delikatnych tkanin

Funkcja AntiShine chroni ciemne i delikatne tkaniny przed powstawaniem niepożądanego połysku. Dzięki tej funkcji można prasować bezpiecznie nadruki na ubraniach. Zapobiega ona również przyklejaniu się syntetycznych materiałów do stopy żelazka. Polecana jest do wszystkich delikatnych tkanin, np.: jedwabiu, nylonu, wełny, itp.



### Do 25% energii i do 40% wody mniej wobec maksymalnych ustawień

Funkcja Eco służy oszczędności pieniędzy oraz ochronie środowiska naturalnego. Wybierając tę opcję możesz zaoszczędzić do 25% energii i do 40% wody, a rezultat prasowania będzie tak samo doskonały jak zawsze.



# Prefekcyjne połączenie wygody i bezpieczeństwa



Żelazka	TDA 703021A <i>Sensixx'x DA70 AntiShine</i>	TDA 702421E <i>Sensixx'x DA70 ProEnergy</i>	TDA 7028210 <i>Sensixx'x DA70 SensorSecure</i>
Moc	3000 W	2400 W	2800 W
Kolor	granatowy/niebieski	biały/zielony	biały/błękitny
Stopa trójfazowa – idealna dystrybucja pary i doskonałe właściwości ślizgowe	<b>CeraniumGlissée</b>	<b>CeraniumGlissée</b>	<b>CeraniumGlissée</b>
<p><b>SensorSecure:</b> automatyczne wyłączenie urządzenia po zdjęciu ręki z uchwytu żelazka oraz szybkie nagrzewanie po ponownym dotknięciu uchwytu</p> <p>▪ <b>AdvancedSteam System:</b> optymalna dystrybucja pary dzięki nowej stopie żelazka ▪ <b>Wyświetlacz TempOK</b> informujący o ustawieniach temperatury – pulsuje podczas każdej zmiany temperatury, aż do momentu kiedy wybrana temperatura zostanie osiągnięta ▪ Płynna regulacja temperatury ▪ Pionowe uderzenie pary do odświeżania ubrań ▪ Spryskiwacz (0,5 g / uderzenie) ▪ Blokada kapania w niskich temperaturach ▪ <b>DripStop</b> ▪ Zabezpieczenie przed przegrzaniem ▪ Możliwość stosowania wody z kranu (maksymalny stopień twardości 2, tj. 7-140 w skali dH) ▪ Kulkowe połączenie kabla z korpusem żelazka ▪ Duży przezroczysty zbiornik na wodę o pojemności 380 ml ▪ Łatwy do zwinięcia kabel z klamerką spinającą 2,5 m ▪ <b>Ergonomiczny design:</b> wygodne miejsce na kciuk, duże przyciski, maksymalny komfort przy prasowaniu ▪ Wygodne prasowanie miejsc wokół guzików, zamków dzięki specjalnemu kształtowi stopy</p>			
Regulowane wytwarzanie pary (max)	50 g/min	45 g/min	50 g/min
Uderzenie pary	200 g/min	200 g/min	200 g/min
Regulacja pary	0/1/2/3/max	0/1/2/3/max	0/1/2/3/max
<b>i-Temp:</b> automatyczny poziom temperatury, idealny dla wszystkich rodzajów tkanin (możliwość zmiany ustawień manualnie)	■	■	–
Program <b>AntiShine:</b> wyjątkowa ochrona ciemnych i delikatnych tkanin przed wyblaszczaniem	■	–	–
System <b>AntiCalc</b>	3AntiCalc	3AntiCalc	3AntiCalc
" <b>ECO</b> "- energooszczędne ustawienie: oszczędność energii do 25% i wody do 35% w porównaniu z ustawieniami "MAX"	–	■	–
<b>Wyposażenie</b>	Pojemnik do nalewania wody		
<b>Wyposażenie dodatkowe (opcjonalnie)</b>	Środek do odkamieniania TDZ 1101		

## Strefa 1


naparowanie wstępne (mini otwory parowe)

## Strefa 2

intensywna para (ciśnieniowe otwory parowe)

## Strefa 3

osuszanie i wygładzanie





## Gładko i bez wysiłku: innowacyjna stopa CeraniumGlissée

Ceramiczna stopa CeraniumGlissée posiada wyjątkowe właściwości ślizgowe oraz bardzo dużą odporność na zarysowania. Gwarantuje doskonały efekt i maksymalny komfort prasowania. Specjalny układ kanalików optymalizuje rozprowadzanie pary. Stopa żelazka podzielona jest na 3 strefy naparowywania. Tkanina jest najpierw nawilżana przez parę wydobywającą się z otworów w górnej części stopy. Następnie odbywa się intensywne naparowywanie pod ciśnieniem. W trzeciej fazie materiał jest osuszany i wygładzany. Dzięki temu prasowanie jest wyjątkowo efektywne, a rezultat idealny.



# Żelazka Sensixx'x DA50



Żelazka	TDA 503011P <i>Sensixx'x EditionRosso</i>	TDA 5028110 <i>Sensixx'x</i>
Moc	3000 W	2800W
Kolor	czarny / czerwony	biały / różowy
Stopa trójfazowa – idealna dystrybucja pary i doskonałe właściwości ślizgowe	<b>CeraniumGlissée</b>	<b>CeraniumGlissée</b>
<b>AdvanceSteam System</b> – stopa ceramiczna z trzema strefami rozmieszczenia kanałów parowych – idealna dystrybucja pary i znakomite właściwości ślizgowe ■ Płynna przegrzaniem ■ Możliwość stosowania wody z kranu (maksymalny stopień twardości 2, tj. 7-140 w skali dH) ■ Kulkowe połączenie kabla z korpusem żelazka ■ Duży otwór ■ Precyzyjne prasowanie trudnodostępnych miejsc np. wokół guzików		
Regulowane wytwarzanie pary (max)	45 g/min	40 g/min
Uderzenie pary	200 g/min	180 g/min
Regulacja pary	0/1/2/3/max	0/1/2/3/max
Przezroczysty zbiornik na wodę	350 ml	350 ml
System <b>AntiCalc</b>	 3AntiCalc	 3AntiCalc
<b>Auto Shutt Off</b>	■	■
Ustawienie pary <b>ECO</b> , które pozwala na oszczędność wody i energii do 25%	-	-
<b>Wyposażenie</b>	Pojemnik do nalewania wody	
<b>Wyposażenie dodatkowe (opcjonalnie)</b>		



Deska do prasowania	TDN 1700P <i>EditionRosso</i>
Moc	3250 W
Kolor	czarny/czerwony
System aktywnego odsysania pary gwarantujący dokładne przenikanie tkanin – efekt prasowania z dwóch stron ■ Funkcja nadmuchu – unosi delikatnie tkaniny i umożliwia prasowanie bez potrzeby przyciskania ich do powierzchni deski ■ Podstawa pod żelazko ■ 7 pozycji regulacji wysokości: od 81 do 93 cm ■ Wymiary powierzchni do prasowania: 107 x 45 cm ■ Wbudowane gniazdo sieciowe ■ Przyciski ON/OFF (1/0/1) dla funkcji zasysania i nadmuchu pary ■ Łatwy do zwinięcia kabel o długości 2,5 m	

# Żelazka Sensixx'x DA50



## TDA 502412E

Sensixx'x ProEnergy

2400 W

biały/zielony

CeraniumGlissée

## TDA 5024010

Sensixx'x

2400 W

biały/fioletowy

CeraniumGlissée

regulacja temperatury ■ Pionowe uderzenie pary ■ Spryskiwacz (0,5g/na uderzenie) ■ Blokada kapania w niskich temperaturach **DripStop** ■ Zabezpieczenie przed ułatwiający napełnianie zbiornika wodą ■ Łatwy do zwinięcia długi kabel z klamerką spinającą ■ Ergonomiczny kształt: duże przyciski, wygodny uchwyt

40 g/min

180 g/min

0/1/2/3/max

350 ml



3AntiCalc



40 g/min

160 g/min

0/1/2/3/max

350ml



3AntiCalc



Pojemnik do nalewania wody

Środek do odkamieniania: TDZ 1101



Duża pokrywa



5-stopniowa regulacja pary



Połączenie 360° kabla z korpusem



Wygodny uchwyt



Bardzo duży otwór, ułatwiający wlewanie wody



Spryskiwacz






Stopa CeraniumGlissée. Wyjątkowo wytrzymała na zarysowania, gwarantuje doskonałe właściwości ślizgowe

Duży zbiornik na wodę 350 ml

# Żelazka Sensixx'x DA30



Żelazka	TDA 3026110 <i>sensixx'x DA30</i>	TDA 3024110 <i>sensixx'x DA30</i>	TDA 3024010 <i>sensixx'x DA30</i>
Moc	2600 W	2400 W	2400 W
Kolor	biały/fioletowy	biały/niebieski	biały/czerwony
Stopa	<b>CeraniumGlissée</b>	<b>CeraniumGlissée</b>	<b>CeraniumGlissée</b>
<b>AdvancedSteam System:</b> optymalna dystrybucja pary dzięki nowej stopie żelazka ■ <b>Wielokierunkowa stopa CeraniumGlissée</b> dla łatwiejszego prasowania we wszystkich kierunkach bez zagnieceń ■ Płynna regulacja temperatury ■ Pionowe uderzenie pary ■ Spryskiwacz (5 g / na uderzenie) ■ Blokada kapania w niskich temperaturach ■ Zabezpieczenie przed przegrzaniem ■ Możliwość stosowania wody z kranu (maksymalny stopień twardości 2, tj. 7-14° w skali dH) ■ Kulkowe połączenie kabla z korpusem żelazka ■ QuickFilling: duży otwór ułatwiający szybkie i wygodne napełnianie żelazka wodą ■ Łatwy do zwinięcia długi kabel z klamerką spinającą ■ Ergonomiczny design: wygodny uchwyt i duże wygodne przyciski ■ Wygodne prasowanie miejsc wokół guzików, zamków dzięki specjalnemu kształtowi stopy			
Regulowane wytwarzanie pary (max)	40 g/min	40 g/min	40 g/min
Uderzenie pary	160 g/min	150 g/min	150 g/min
Regulacja pary	0/1/2/3/max	0/1/2/3/max	0/1/2/3/max
System <b>AntiCalc</b>	 3AntiCalc	 3AntiCalc	 3AntiCalc
<b>Auto Shut Off</b>	■	■	—
<b>DripStop</b>	■	■	■
Łatwy do zwinięcia kabel z klamerką spinającą	2 m	2 m	2 m
<b>Wyposażenie dodatkowe (opcjonalnie)</b>	■ Środek do odkamieniania: TDZ1101		



## Komfortowe prasowanie w każdym kierunku: stopa MultiDirectional




Kształt wielokierunkowej stopy umożliwia prasowanie do przodu, do tyłu i na boki bez powstawania zagnieceń. Idealne rezultaty prasowania są także zasługą ceramicznej powierzchni stopy CeraniumGlissée, która sunie po każdym materiale wyjątkową łatwo i gładko. Dodatkowym atutem jest doskonała dystrybucja pary dzięki specjalnemu rozłożeniu otworów uwalniających parę.





# Żelazka Sensixx'x DA10



Żelazka	TDA 1024110 <i>sensixx'x DA10</i>	TDA 1023010 <i>sensixx'x DA10</i>	TDA 1022000 <i>sensixx'x DA10</i>
Moc	2400 W	2300 W	2200 W
Kolor	biały/fioletowy	biały/niebieski	biały/fioletowy
Stopa	<b>PalladiumGlissée</b>	<b>PalladiumGlissée</b>	<b>PalladiumGlissée</b>
Płynna regulacja temperatury ■ Pionowe uderzenie pary ■ Spryskiwacz (0,5 g/na uderzenie) ■ Zabezpieczenie przed przegrzaniem ■ Możliwość stosowania wody z kranu (maksymalny stopień twardości 2, tj. 7-14° w skali dH) ■ Kulkowe połączenie kabla z korpusem żelazka ■ Duży otwór ułatwiający napełnianie zbiornika wodą ■ Łatwy do zwinięcia kabel z klamką spinającą ■ Ergonomiczny design: wygodny uchwyt i duże wygodne przyciski			
Regulowane wytwarzanie pary (max)	30 g/min	30 g/min	30 g/min
Uderzenie pary	130 g/min	120 g/min	120 g/min
Regulacja pary	0/1/2	0/1/2	0/1/2
System <b>AntiCalc</b>	 3AntiCalc	 3AntiCalc	 2AntiCalc
<b>Auto Shut Off</b>	■	-	-
<b>DripStop</b>	■	■	-
Łatwy do zwinięcia kabel z klamką spinającą	1,9 m	1,9 m	1,9 m



Szeroki wlew wody z zamykaną klapką pozwala na komfortowe napełnianie zbiornika wodą.



Ergonomiczny uchwyt ułatwia trzymanie żelazka w ręku.



Praktyczne zwijanie kabla ułatwia przechowywanie żelazka po zakończeniu prasowania.



Specjalny kształt stopy zapewni dokładne prasowanie w trudnodostępnych miejscach.



Ergonomiczny design dla komfortu prasowania: wygodny uchwyt, duże przyciski.



Stopa PalladiumGlissée wykazuje idealne właściwości ślizgowe i wysoką odporność na zarysowania.

# Dbamy o tkaniny i Twój komfort



Żelazka	TDA 2630 <i>sensixx B1 secure</i>	TDA 2365	TDA 2325
Moc	2200 W	2200 W	1800 W
Kolor	filotetowy/biały	morski/biały	cytrynowy/biały
Stopa	<b>PalladiumGlissée</b>	<b>PalladiumGlissée</b>	<b>PalladiumGlissée</b>
Płynna regulacja temperatury ■ Pionowe uderzenie pary ■ Spryskiwacz (0,5 g/na uderzenie) ■ Zabezpieczenie przed przegrzaniem ■ Możliwość stosowania wody z kranu (maksymalny stopień twardości 2, tj. 7-14° w skali dH) ■ Wskaźnik poziomu wody ■ Pojemnik do nalewania wody ■ Kulkowe połączenie kabla z korpusem żelazka ■ Łatwy do zwinięcia kabel z klamerką spinającą 1,8 m			
Regulowane wytwarzanie pary (max)	30 g/min	22 g/min	20 g/min
Uderzenie pary	90 g/min	80 g/min	50 g/min
System <b>AntiCalc</b>	3AntiCalc	3AntiCalc	2AntiCalc
<b>Auto Shut Off</b>	■	-	-
<b>DripStop</b>	■	-	-
Przezroczysty zbiornik na wodę	290 ml	220 ml	220 ml



## Koniec z kłopotliwym odkamienianiem: zintegrowany AntiCalc

System ten automatycznie odkamienia żelazko, przedłużając jego trwałość i bezawaryjność.

Cyfry określają różny stopień zaawansowania funkcji:

2AntiCalc – mechaniczne czyszczenie i zmiękczenie wody

3AntiCalc – mechaniczne czyszczenie, zmiękczenie wody i odkamienianie urządzenia

4AntiCalc – mechaniczne czyszczenie, zmiękczenie wody i odkamienianie urządzenia wraz z zapasem specjalnego płynu, który wzmacnia ten proces



## Blokada kapania w niskich temperaturach DripStop

Twoja satynowa bluzka nie jest już narażona na plamy z wody, tak częste przy prasowaniu w niskiej temperaturze.

Funkcja ta jest idealna przy prasowaniu ubrań z jedwabiu, satyny i delikatnych syntetyków.



## Nie wyłączyłaś żelazka? Bez obaw – masz Auto Shut Off

Automatyczny wyłącznik bezpieczeństwa odetnie nagrzewanie stopy w przypadku pozostawienia włączonego żelazka w bezruchu: po 30 sekundach w pozycji poziomej lub po 8 minutach w pozycji pionowej. Po tym czasie włączy się lampka alarmowa.



# Nowoczesne rozwiązania zastosowane w żelazkach Bosch



**SensorSecure:** czujnik dotyku w uchwycie sprawia, że żelazko grzeje tylko wtedy, gdy trzymasz je w ręce. Brak kontaktu z dłonią automatycznie odłącza zasilanie.



**SteamOnDemand:** ciągły, silny strumień pary wytwarzany jest tak długo, jak długo wciśnięty jest przycisk aktywujący parę, który znajduje się pod uchwytem żelazka.



**SensorSteam:** kompaktowy generator pary współpracuje z czujnikiem dotyku w uchwycie. Żelazko grzeje i produkuje parę jedynie podczas kontaktu z dłonią.



**MotorSteam:** wbudowany kompaktowy silnik generuje stale duże ilości pary, znacząco ułatwiając i przyspieszając prasowanie.



**i-Temp:** uniwersalne ustawienie temperatury dla wszystkich rodzajów tkanin. Specjalnie dobrane parametry służą optymalnemu prasowaniu i ochronie tkanin.



**AntiShine:** zapobiega powstawaniu wyblaszczeń i przywieraniu stopy do tkanin. Zapewnia bezpieczne prasowanie jedwabiu, syntetyków, wełny oraz odzieży z nadrukami.



**TempOK:** wskaźnik zgodności temperatury żelazka z wybranym ustawieniem. Zmiana światła z migającego na stałe jest sygnałem do rozpoczęcia prasowania.



**Secure:** automatyczny wyłącznik bezpieczeństwa odcinający zasilanie w przypadku pozostawienia włączonego żelazka w bezruchu powyżej określonego czasu.



**AntiCalc:** funkcja automatycznego odkamieniania, przedłużająca trwałość i bezawaryjność żelazka poprzez mechaniczne czyszczenie i zmiękczenie wody.



**PermanentRefill:** pozwala na uzupełnianie wody w zbiorniku stacji pary w trakcie pracy urządzenia, zapewniając komfort nieprzerwanego prasowania.



**QuickFill:** wygodny, powiększony otwór z pokrywą umożliwiający łatwe i bezproblemowe napełnienie żelazka wodą.



**DripStop:** blokuje niepożądane kapanie wody podczas prasowania w niskich temperaturach. Chroni skutecznie przed zaplamieniem jedwab, satynę i delikatne syntetyki.



**CeraniumGlissée:** niezwykle wytrzymała na zarysowania stopa o doskonałych właściwościach ślizgowych i optymalnym układzie kanalików rozpraszających parę.



**PalladiumGlissée:** stopa o doskonałych właściwościach ślizgowych i wysokiej odporności na zarysowania. Gwarantuje gładkie i lekkie prasowanie oraz doskonałą dystrybucję pary.



**MultiDirectional:** stopa o specjalnym kształcie, umożliwiającym idealne prasowanie we wszystkich kierunkach bez powstawania zagnieceń.





## Piękno technologii Bosch.

Zdrowe, lśniące i piękne włosy są podstawą stylu współczesnej kobiety. Dzięki innowacyjnej technologii Bosch szybko i bez wysiłku ułożysz dowolną fryzurę bez pomocy fryzjera. Nasze zaawansowane suszarki, suszarko-lokówki oraz prostownice zapewniają profesjonalną pielęgnację oraz stylizację włosów w warunkach domowych.



### **Suszarki Bosch. Pielęgnacja od podstaw.**

Nasze suszarki to nie tylko nadmuch gorącego powietrza. To zaawansowane urządzenia do szybkiego i delikatnego suszenia oraz układania włosów – zawsze zgodnie z Twoimi indywidualnymi potrzebami. Wielostopniowy wybór temperatury i siły nadmuchu oraz dobroczynny wpływ jonizacji sprawiają, że włosy zachowują piękny blask, miękkość i układają się dokładnie tak, jak tego chcesz – wyjątkowo szybko i sprawnie.

### **Prostownice. Profesjonalna gładkość i połysk.**

Dzięki prostownicom marki Bosch możesz wykreować swój niepowtarzalny styl bez pomocy fryzjera, utrzymać w ryzach niesforne loki i uzyskać jedwabiście gładkie, proste włosy. Trwałe płytki ze specjalnymi powłokami zapewniają równomierne rozprowadzanie ciepła, a jonizacja chroni włosy przed elektryzowaniem się. Systemy sensorowe zapobiegają przegrzewaniu i zbytniemu naciskowi na włosy, pomagając zachować ich naturalną strukturę i piękny blask. Prostownice działają bardzo skutecznie już przy pierwszym zetknięciu włosów z płytkami, bez konieczności wielokrotnego prostowania każdego pasma.

### **Suszarko-lokówki. Stylizacja dla każdego.**

Postępując się naszymi suszarko-lokówkami zyskujesz umiejętności zawodowego stylisty. Żadne inne urządzenia nie zapewniają takiej różnorodności stylów. Dzięki wielu różnym nasadkom możesz ułożyć dokładnie taką fryzurę, na jaką masz ochotę – od codziennej, odpowiedniej do pracy, do najbardziej finezyjnej, na specjalne okazje. Nasze suszarko-lokówki sprawiają, że Twoje włosy są bardziej błyszczące i mają większą objętość.

# Jak wybrać idealną suszarkę?

Codziennie używanie suszarki może doprowadzić do przesuszenia włosów. Dlatego tak ważny jest dobór odpowiedniego urządzenia. Wskażemy Ci kilka najważniejszych cech, na które należy zwrócić uwagę przy zakupie suszarki.

**Moc.** Duża moc oznacza szybsze suszenie włosów, a tym samym krótsze oddziaływanie wysokiej temperatury. Różnica w czasie suszenia między sprzętem o różnej jakości może wynieść nawet do 20 %. Najlepiej wybrać suszarkę o mocy od 1700 do 2300 W.

**Silnik.** Suszarki przeznaczone dla zawodowych fryzjerów są wyposażone w profesjonalne silniki AC – mocniejsze i dużo trwalsze. Teraz takie rozwiązanie dostępne jest również w wybranych modelach suszarek marki Bosch! Silniki te charakteryzują się większą efektywnością, a ich dodatkową funkcją jest prawdziwy zimny nawiew – silnik generuje znikomą ilość ciepła, dlatego temperatura nawiewu jest niższa, dzięki czemu łatwiej utrwalisz fryzurę.

**Temperatura.** Warto zwrócić uwagę na funkcję regulacji temperatury. 3-stopniowa regulacja daje możliwość idealnego dostosowania temperatury nadmuchu do rodzaju włosów. Również bardzo istotnym rozwiązaniem stosowanym w urządzeniach marki Bosch jest nawiew zimnego powietrza, który utrwala fryzurę i bardzo dobrze wpływa na gładkość i blask włosów.

**Rączka.** Bardzo przydatne są gumowe elementy na ręczce suszarki. Zapobiegają one wyslizgiwaniu się urządzenia z dłoni, a odpowiednie wyprofilowanie znacznie ułatwia manewrowanie suszarką. Dodatkowo wybrane modele suszarek marki Bosch mają składaną rączkę, co ułatwia ich przechowywanie oraz spakowanie w podróż.

**Przewód.** Im dłuższy kabel (w modelu Bosch PHD 9940 jego długość wynosi aż 3 metry), tym większa swoboda ruchów przy suszeniu włosów.

**Jonizacja.** Emisja jonów ujemnych ma dobroczynny wpływ na włosy. Zapobiega elektryzowaniu się i nadmiernemu przesuszaniu. Chroni kolor, nadaje włosom jedwabistą gładkość i blask.

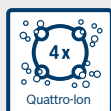
**Ochrona koloru.** Niektóre modele suszarek marki Bosch posiadają funkcję Care i technologię Colour Saving, które zapewniają dodatkową ochronę farbowanych włosów poprzez odpowiedni dobór temperatury i siły nadmuchu powietrza.



**Profesjonalny silnik AC:** zapewnia silniejszy nadmuch powietrza, przedłuża też żywotność urządzenia. Umożliwia również prawdziwy zimny nadmuch.



**Jonizacja:** stała emisja ujemnych jonów znakomicie wpływa na kondycję włosów: nie elektryzują się, są zdrowe, miękkie i podatne na układanie.



**Technologia Quattro-Ion:** poczwórna jonizacja zwiększa podatność włosów na układanie i zapewnia gładką, antystatyczną stylizację.



**Coolshot:** funkcja strumienia chłodnego powietrza służy utrwaleniu fryzury, wygładza strukturę włosów i nadaje im blask.



**Niezależne ustawienia:** niezależna regulacja temperatury i nadmuchu pozwala na indywidualnie dobranie najodpowiedniejszych ustawień.



**Colour Saving:** idealna kombinacja ciepła i nadmuchu powietrza dla ochrony farbowanych włosów.



**Składana rączka** sprawia, że suszarka zajmuje o wiele mniej miejsca, co znacznie ułatwia jej przechowywanie – zarówno w domu, jak i w podróży.



**Kompaktowa:** niewielki rozmiar ułatwia przechowywanie i jest bardzo wygodny w podróży.



**Uniwersalne napięcie:** bardzo przydatna w podróży, możliwość dostosowania napięcia przyłączeniowego do istniejącej sieci.

# Jak znaleźć najlepszą prostownicę?

Hitem ostatnich sezonów są proste włosy. Jednak częste używanie prostownicy jest dla włosów szkodliwe. Szukając idealnego urządzenia, największą uwagę musimy zwrócić na jakość płytek prostujących i maksymalną temperaturę do jakiej płytki te się nagrzewają – to od nich zależy zdrowie naszych włosów.

**Płytki prostujące.** Dzięki ceramicznej powłoce płytki rozgrzewają się równomiernie, umożliwiając łatwe przesuwanie po włosach i nadając im jedwabisty połysk. Całkowicie gładka powierzchnia płytek sprawia, że stylizacja jest bezpieczna, a jej efekt doskonały. Innowacją marki Bosch jest zastosowanie w wybranych modelach prostownic płytek anodyzowanych, które są nie tylko idealnie gładkie, ale też o wiele bardziej odporne na zarysowania.

**Szerokość i długość płytek.** Te parametry pozwalają optymalnie dostosować prostownicę do rodzaju włosów. Jeżeli włosy są długie, należy wybrać prostownicę z szerokimi płytkami, zaś do włosów krótkich zalecane są płytki wąskie. Urządzenie z dłuższymi płytkami dodatkowo przyspiesza proces prostowania.

**Regulacja temperatury.** Ważną cechą, na którą należy zwrócić uwagę przy doborze prostownic, jest możliwość regulacji temperatury płytek, odpowiedniej do różnych rodzajów włosów. Im delikatniejsze włosy, tym temperatura prostowania powinna być niższa. Niezależnie od rodzaju włosów, zbyt wysoka temperatura (powyżej 200°C) prowadzi do zniszczenia keratyny, głównego budulca włosa. Dlatego nasze prostownice oraz lokówki nie nagrzewają się powyżej tej wartości, chroniąc strukturę włosów.

**Prostowanie i kręcenie.** Najwyższej jakości prostownice potrafią nie tylko prostować włosy. Na rynku dostępne są urządzenia typu 2 in 1, które dzięki zaokrąglonym po bokach płytkom pozwalają zarówno na prostowanie, jak i kręcenie włosów.

**Ruchome mocowanie płytek.** W niektórych modelach zastosowany został system elastycznego mocowania płytek, ułatwiający miękkie i gładkie przesuwanie się włosów między poddającymi się ruchom, „pływającymi” płytkami.

**Jonizacja.** Nadaje fryzurze jedwabistą gładkość i blask, chroniąc włosy przed przesuszaniem i elektryzowaniem się dzięki stałej emisji ujemnych jonów.

**AutoShutOff.** Dostępna w niektórych prostownicach funkcja automatycznego wyłączenia pozostawionego urządzenia, zapobiega przegrzaniu i niepotrzebnemu poborowi energii.



**Jonizacja:** specjalny generator wytwarza jony ujemne, które znakomicie wpływają na kondycję włosów: dzięki nim włosy stają się miękkie i zdrowe, nie elektryzują się i są podatne na układanie.



**Technologia Quattro-Ion:** system zwielokrotnionej, poczwórnej jonizacji, pogłębiający podatność na układanie oraz ułatwiający uzyskanie gładkich i lśniących włosów.



**Sensor Technology:** ochrona przed zbyt mocnym naciskiem płytek grzejnych na włosy. Dba o to specjalny czujnik, sygnalizujący przekroczenie bezpiecznej granicy nacisku.



**Alarm wibracyjny:** sygnalizuje konieczność poluzowania płytek prostownicy w przypadku przekroczenia bezpiecznej dla włosów siły nacisku płytek.



**Płytki ceramiczne z powłoką turmalinową:**

podgrzewają się równomiernie umożliwiając gładkie przesuwanie po włosach i nadając im jedwabisty połysk.



**Extra Long Plates:** dłuższe o 10%\* płytki zapewniają wyjątkowo łagodne i szybkie prostowanie włosów.



**AutoShutOff.** Funkcja powoduje samoczynne wyłączenie się prostownicy po upływie określonego czasu.



**EasyLock:** blokada zamykająca – pozwala na wygodne przechowywanie urządzenia.

\* w stosunku do standardowych płytek w prostownicach marki Bosch



# Linia ProSalon® – profesjonalny efekt stylizacji

ProSalon



reddot  
International  
Design Award



Suszarka do włosów	PHD 9940 ProSalon
Moc	2200 W
Kolor	antracyt/czarny
Profesjonalny silnik AC o wysokiej wydajności i trwałości ■ Superwąski koncentrador powietrza <b>Profi</b> ■ Powierzchnia obudowy pokryta miękkim antypoślizgowym materiałem ■ Ekstra duży dyfuzor do zwiększania objętości włosów ■ <b>Nie przegrzewa się</b> ■ Praktyczny uchwyt do zawieszania	
Zakres regulacji temperatury	1/2/3
Stopień siły nadmuchu	1/2
Strumień chłodnego powietrza	■
Dyfuzor / koncentrador	■
Możliwość dowolnej kombinacji siły nadmuchu i temperatury	■
Wyjmowany filtr ułatwiający czyszczenie	■
Jonizacja	Przycisk
Miękki uchwyt	■
Bardzo długi przewód 3 m	■



## Zadba o Twoje włosy jak zawodowy stylist: linia ProSalon®

Urządzenia z linii ProSalon® przetestowane przez zawodowych fryzjerów posiadają rekomendację stylistów. Posługując się urządzeniami z tej linii, szybko i bez trudu ułożysz idealną fryzurę. Efekt „wprost od fryzjera” gwarantowany!

## Dopracowane w każdym detalu

Linia ProSalon® doceniona została nie tylko przez fryzjerów. Zalety naszych urządzeń do stylizacji włosów dostrzegli również jurorzy międzynarodowych konkursów wzorniczych, nagradzając całą serię za wyjątkowy design, doskonałą jakość materiałów oraz profesjonalny komfort użytkowania. Dzięki tym cechom każdy jest w stanie opanować sztukę stylizacji i poczuć się jak zawodowy fryzjer.



reddot  
International  
Design Award

ProSalon

# Suszarki do włosów



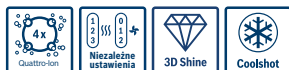
Suszarki	PHD 7961 <i>ClassicCoiffeur</i>	PHD 5980 <i>BrilliantCare</i>	PHD 5781 <i>BrilliantCare</i>
Moc	2300 W	2200 W	2000 W
Kolor	czarny / czerwony	beżowy / kremowy	biały / fioletowy
Ochrona przed przegrzaniem ■ Wyjmowany filtr ułatwiający czyszczenie ■ Praktyczny uchwyt do zawieszania			
Zakres regulacji temperatury	1/2/3	1/2/3	1/2/3
Stopień siły nadmuchu	1/2	1/2	1/2
Strumień chłodnego powietrza	■	■	■
Funkcja CARE – idealna kombinacja ciepła i nadmuchu powietrza dla ochrony farbowanych włosów	-	■	■
Szybkie suszenie	Silnik AC	Przycisk TURBO	Przycisk TURBO
Dyfuzor / Koncentrator	- / Koncentrator Profi	■/■	-/■
Możliwość dowolnej kombinacji siły nadmuchu i temperatury	■	■	■
Jonizacja	Stała	Stała	Stała
Miękki uchwyt	-	Elementy uchwytu	Elementy uchwytu
Składana rączka	-	-	■



**NOWOŚĆ!**

Suszarki do włosów	PHD 2511B <i>BlackStyle</i>	PHD 3200 <i>bautixx eco</i>	PHD 1151 <i>Style To Go</i>	PHD 1100 <i>beautixx travel</i>
Moc	1800 W	1400 W	1200 W	1200 W
Kolor	czarny	kremowy	czarny/cytrynowy	granatowy
Koncentrator powietrza ■ Ochrona przed przegrzaniem ■ Praktyczny uchwyt do zawieszania				
Zakres regulacji temperatury	1/2/3	1/2	1/2	1/2
Stopień siły nadmuchu	1/2	1/2	1/2	1/2
Strumień chłodnego powietrza	■	■	-	-
Zintegrowana regulacja temperatury i nadmuchu	-	■	■	■
Możliwość przełączania napięcia 110-120 / 220-240 V	-	-	■	■
Składana rączka	-	-	■	■

# Suszenie pod specjalnym nadzorem



**NOWOŚĆ!**

PHD 5767 <i>Quattro-Ion</i>	PHD 5712 <i>GlamouRed Care</i>	PHD 5962 <i>PureStyle</i>
2000 W stal / czarny	2000 W GlamouRed	2200 W grafitowy metalik
1/2/3 1/2	1/2/3 1/2	1/2/3 1/2
■	■	■
-	-	-
-	-	-
■/■	■/■	■/■
■	■	■
Poczwórna/Przycisk	-	Przycisk
■	-	-
-	-	-

## Urządzenia linii Style to Go – towarzysze sprytnej stylizacji włosów.

Zabierz ze sobą te trzy niezwykle poręczne i kompaktowe produkty, które są łatwe do przechowywania i zmieszczą się niemal w każdej torebce. Dzięki temu użyjesz ich w każdym momencie, w którym tylko potrzebne będzie odświeżenie fryzury – podczas dnia w pracy, po zajęciach sportowych czy w podróży.




17,5 cm

**Suszarka:**

- Moc: 1200 W
- Składany uchwyt do łatwego przechowywania
- Możliwość pracy na całym świecie (podłączenie pod napięcie 110-120 / 220-240 V)



18,5 cm

**Prostownica do włosów:**

- Wysoka wydajność przy 200°C
- Dodatkowa cecha robienia loków: aluminiowe wkładki na obudowie ułatwiają kręcenie loków
- Tworzenie bujnej objętości u nasady włosów
- Możliwość pracy na całym świecie (podłączenie pod napięcie 110-120 / 220-240 V)



21 cm

**Suszarko-łokówka:**

- Moc: 300 W
- Unikatowy, kompaktowy design: 21 cm długości i tylko jedna, odpowiadająca wszystkim szczotka o grubości 25 mm
- Znakomicie nadaje się do szybkiej i wygodnej stylizacji fryzur
- Możliwość pracy na całym świecie (podłączenie pod napięcie 110-120 / 220-240 V)



# Suszarko-lokówki



(1)



(2)



(3)

Suszarko-lokówki	PHA 9760 (1)	PHA 5363 (2) <i>Quattro-Ion</i>	PHA 2662 (3) <i>volume &amp; curly</i>
Moc	1200 W	700 W	1000 W
Kolor	srebrny /czarny	czarny /czerwony	czarny
Stopnie regulacji temperatury/nadmuchu	2/2 (zintegrowane)	3/2 (zintegrowane)	2/2 (zintegrowane)
Ochrona przed przegrzaniem ■ Praktyczny uchwyt do zawieszania ■ Obrotowe połączenie kabla			
Koncentrator powietrza	-	-	-
Strumień chłodnego powietrza	Ustawienie zintegrowane	Przycisk	Przycisk
Końcówka do loków	-	-	-
Końcówka do karbowania włosów	-	-	-
Jonizacja	Przycisk	Poczwórna / Przycisk	Przycisk
Etui z przegródkami na akcesoria	-	-	■
Nasadki do modelowania	Szczotka do modelowania Szczotka okrągła ø 32 mm Szczotka okrągła z chowanymi ząbkami ø 30 mm	Szczotka okrągła ø 38 mm Szczotka okrągła ø 20 mm	Szczotka okrągła ø 38 mm Szczotka okrągła ø 30 mm Szczotka okrągła ø 20 mm
Praca pod napięciem (110-120/220-240V)	-	-	-

## Linia Quattro-Ion



### Poznaj Quattro-Ion: dobroczynny wpływ jonów

Jony to obecne w powietrzu cząsteczki z ładunkami elektrycznymi, które oczyszczają nasze otoczenie i sprawiają, że powietrze jest zdrowe i orzeźwiające. Specjalny generator wytwarza miliony ujemnych jonów, znakomicie wpływających na kondycję włosów. Dzięki nim stają się miękkie i zdrowe, nie elektryzują się i są podatne na układanie.



# Świetny efekt z gwarancją ochrony włosów



(4)



(5)




(6)



(7)

PHA 2661 (4) <i>bautixx curly ion</i>	PHA 2300 (5) <i>beautixx curly</i>	PHA 2000 (6) <i>beautixx curly</i>	PHA 1151 (7) <i>Style To Go</i>
1000 W	700 W	400 W	300 W
srebrny	niebieski metalik	kremowy	czarny/cytrynowy
2/2 (zintegrowane)	3/2 (zintegrowane)	2/2 (zintegrowane)	1/1 (zintegrowany)
■	■	-	-
Przycisk	Ustawienie zintegrowane	-	-
■	-	-	-
■	-	-	-
Przycisk	-	-	-
■	-	-	-
Szczotka okrągła z chowanymi ząbkami Ø 30 mm Szczotka okrągła Ø 20 mm	Szczotka okrągła z chowanymi ząbkami Ø 30 mm Szczotka okrągła Ø 20 mm	Szczotka okrągła Ø 20 mm	Okrągła Ø 25 mm
-	-	-	■



## Poczwórna jonizacja w lini Quattro-Ion. Ochrona i wyjątkowy blask włosów!

Lśniące, zdrowe włosy to marzenie każdej kobiety. Aby to osiągnąć niezbędna jest właściwa pielęgnacja i stylizacja. Wypróbuj innowacyjną linię Quattro-Ion, która sprawi, że Twoja fryzura będzie lśnić jak nigdy dotąd. Urządzenia Quattro-Ion wyposażone są w 4 punkty emitujące jony ujemne. Zwiększenie pola oddziaływania jonów gwarantuje nie tylko gładkość i podatność włosów na układanie, ale zapewnia też wyjątkowo bezpieczną stylizację z efektem antystatycznym i jedwabistym połyskiem 3D. Linia składa się z suszarki do włosów, prostownicy, lokówki oraz szczotki do stylizacji.

A więc... czy jesteś gotowa, by błyszczeć?



# Linia ProSalon® – profesjonalny efekt stylizacji

ProSalon



ProSalon



ProSalon



Lokówki	PHC 9790 <i>BigHair</i>	PHC 9690 <i>G-curler</i>	PHC 9590 <i>S-waver</i>
Moc	88 W	52 W	52 W
Kolor	czarny/złoty	czarny/srebrny	różowy/seledynowy/czarny
Regulacja temperatury ■ Końcówka chroniąca palce przed poparzeniem ■ Krótki czas nagrzewania ■ Element grzejny pokryty specjalną powłoką ceramiczną dla			
Stylizacja loków	2 rodzaje grubych loków	2 rodzaje loków: G-curl i Grand-curl	4 rodzaje loków: mini fale, w stylu retro, duże fale i drobne loczki
Średnica lokówki	45 mm	–	–
Regulacja temperatury w zakresie	120 – 200 °C (9 poziomów)	120 – 200 °C (9 poziomów)	120 – 200 °C (9 poziomów)
Wyświetlacz ze wskaźnikiem temperatury	LCD	LCD	LCD
Lampka kontrolna sygnalizująca nagrzewanie	Na wyświetlaczu LCD	Na wyświetlaczu LCD	Na wyświetlaczu LCD
Czas nagrzewania	60 s	50 s	50 s
Secure – automatyczne wyłączenie	55 min	45 min	45 min
Blokada ustawień – pozwala zapobiec przypadkowej zmianie temperatury	■	■	■
Długość przewodu	3 m	3 m	3 m
Termiczne etui do przechowywania gorącego urządzenia	–	■	■
Obrotowy kabel	■	■	■

## Doskonałe rezultaty w każdym stylu

Lokówka BigHair **PHC 9790** jest wyjątkowo wszechstronna i podejmie każde wyzwanie: ułoży bujne loki, profesjonalnie fale, a także klasyczną fryzurę z jedwabście gładkich włosów.

## Wytworne fale dzięki powiększonej średnicy

Średnica lokówki wynosi 45 mm – to optymalna wielkość dla uzyskania lśniących loków i pięknych fal o doskonałych, pośliskujących skrętach.

## W stylu curly – nowe sposoby na loki

Jeśli lubisz naturalnie wyglądające loki – G-curler **PHC 9690** marki Bosch jest właśnie dla Ciebie! Przy pomocy jednego urządzenia możesz stylizować włosy na 2 sposoby. W zależności jak nawiniesz włosy dookoła elementu grzejnego uzyskasz mniejsze (G-curl) lub większe (Grand-curl) loki.



Loki



Fale



Gładka fryzura



G-curl



Grand-curl





# Loki z jedwabnistym połyskiem

ProSalon

ProSalon



PHC 9490	PHC 2500	PHC 5363 Quattro-Ion
50 W czarny	48 W czarny	39 W czarny/czerwony
równomiernego rozprowadzania ciepła ■ Idealny efekt stylizacji dzięki optymalnemu rozprowadzeniu temperatury ■ Automatyczny wyłącznik bezpieczeństwa		
2 rodzaje loków: drobne loki spiralne i loki o naturalnym wyglądzie	2 rodzaje loków o średniej grubości	tradycyjne
19 mm	30 mm	19 mm
120 – 200 °C (9 poziomów)	100 – 200 °C (5 poziomów)	140 – 200 °C (3 poziomy)
LCD	LED	-
Na wyświetlaczu LCD	■	■
60 s	60 s	60 s
55 min	30 min	45 min
■	-	-
3 m	3 m	1,8 m
■	■	-
-	■	-

## G-curler i S-waver:

### Twoi nowi, domowi styliści

To, co wcześniej było możliwe tylko w profesjonalnym salonie fryzjerskim jest teraz w zasięgu Twojej ręki, bez wychodzenia z domu! A wszystko dzięki innowacyjnym lokówkom Bosch: G-curler i S-waver, służącym do stylizacji loków. Dzięki wyjątkowej konstrukcji, szybko i łatwo wyczarują różne rodzaje loków. Powłoka ceramiczna lokówek chroni wierzchnią warstwę włosów, a stała kontrola ciepła przyspiesza osiągnięcie wymarzonej fryzury. Wygodny w użyciu wyświetlacz LCD oraz funkcja automatycznego wyłączenia zapewniają niezbędne bezpieczeństwo.

## Zaszalej z S-waver: od fali łagodnej do burzliwej

Lokówka PHC 9590 S-wave oferuje wiele różnych możliwości stylizacji fal i loków! Teraz swój styl możesz kreować codziennie na nowo: luźne i puszyste fale, fryzury w stylu retro, miękkie, duże skręty czy romantyczne i dziewczęce drobne loczki? Rodzaj loków zależy wyłącznie od sposobu nawijania włosów na lokówkę, której wyjątkowy kształt umożliwia stylizację 4 rodzajów skrętów. Spróbuj, a efekty zaskoczą także Ciebie.



S-wave (luźne fale)

Styl retro

Duże fale

Drobne loczki



# Prostownice



## ProSalon



Prostownice	PHS 8667 <i>SensorProtection</i>	PHS 2560
Moc	33 W	170 W
Kolor	czarny/srebrny	czarny/srebrny
Regulacja temperatury ■ Płytki prostownicy podgrzewają się równomiernie, umożliwia to gładkie przesuwanie po włosach i nadaje im jedwabisty połysk ■ Końcówka		
2 w 1: prostowanie włosów/ podkręcanie włosów (dzięki owalnie zakończonym płytkom)	Prostowanie / Podkręcanie	Prostowanie / –
Regulacja temperatury	Płynna w zakresie 100° – 200 °C (11 poziomów)	100° – 200 °C (6 poziomów)
Płytki grzewcze	Anodyzowane (25 x 90 mm)	Ceramiczne (25 x 90 mm)
Alarm wibracyjny – włącza się, gdy za mocno dociśniemy płytki prostownicy do pasma włosów	■	–
Funkcja zapamiętania ostatnio używanej temperatury	■	–
Wskaźnik temperatury	LCD	LED
Wskaźnik sygnalizujący nagrzewanie	Na wyświetlaczu	LED
Czas nagrzewania	25 s	60 s
Blokada ustawień – pozwala zapobiec przypadkowej zmianie temperatury	■	–
Automatyczne wyłączenie	72 min	60 min
Jonizacja	Stała	Przycisk
Etui odporne na wysoką temperaturę	■	–
Uchwyt do zawieszania	–	■
Długość przewodu	3 m	3 m

### Prostownica z sensorem – w trosce o zdrowe włosy

Zbyt mocny nacisk płytek prostownicy bywa szkodliwy dla kondycji włosów, gdyż może uszkodzić ich wierzchnią warstwę. Linia ProSalon proponuje nowy model, idealnie chroniący Twoje włosy przed zniszczeniem. Prostownica **PHS 8667** SensorProtection wyposażona została w innowacyjny sensor, którego zadaniem jest niedopuszczenie do zbyt mocnego nacisku płytek na włosy. Jeśli przekroczony zostanie bezpieczny poziom nacisku – automatycznie uruchamia się alarm wibracyjny, sygnalizując konieczność poluzowania płytek. Dzięki temu Twoje włosy będą zawsze zdrowe i lśniąco. Za pomocą prostownicy można również ułożyć fantazyjne fale lub loki. O idealny efekt stylizacji dbają zaokrąglone krawędzie płytek.



Włos o uszkodzonej strukturze



Włos zdrowy



# Urok prostej elegancji



**NOWOŚĆ!**

PHS 5263 Quattro-Ion	PHS 7961 ClassicCoiffeur
55 W	47 W
czarny / czerwony	czarny / czerwony
chroniąca palce przed poparzeniem ■ Obrotowe połączenie kabla ■ Blokada zamykająca – pozwalająca na wygodne i bezpieczne przechowywanie	
Prostowanie / Podkręcanie	Prostowanie / Podkręcanie
140° – 200 °C (3 poziomy)	120° – 200 °C (5 poziomów)
Anodyzowane, szerokie (37 x 90mm)	Ceramiczne z powłoką turmalinową, długie (26 x100 mm)
–	–
–	–
Suwak	LED
LED	LED
30 s	25 s
–	–
45 min	72 min
Poczwórna / Przycisk	Stała
–	–
■	■
1,8 m	1,8 m

## 10% dłuższe płytki – krótszy czas stylizacji

Ten wyjątkowy model prostownicy powstał z myślą o długich, wymagających czasochłonnego modelowania włosach. Dzięki zastosowaniu przedłużonych o 10% płytek z powłoką ceramiczno-turmalinową uzyskasz pożądany efekt zdecydowanie szybciej i łatwiej, zarówno przy prostowaniu, jak i przy układaniu fal. Skrócony czas modelowania, jonizacja oraz 5-stopniowy zakres temperatur zapewniają włosom idealną pielęgnację, jedwabistą gładkość i połysk.



Powłoka ceramiczno-turmalinowa

← + 10 % →



Przedłużone o 10% płytki przyspieszają prostowanie\*

\* w porównaniu z PHS2560





# Prostownice



Płytki anodyzowane



Ceramiczne z powłoką twardą



Kompaktowa



Uniwersalne napięcie




NOWOŚĆ!



NOWOŚĆ!

Prostownice	PHS 2101B <i>BlackStyle</i>	PHS 1151 <i>Style To Go</i>
Moc	31 W	17 W
Kolor	czarny	czarny / cytrynowy
Maksymalna temperatura bezpieczna dla włosów	200 °C	200 °C
Płytki prostownicy podgrzewają się równomiernie, umożliwia to gładkie przesuwanie po włosach i nadaje im jedwabisty połysk ■ Uchwyt do zawieszania ■ Końcówka chroniąca palce przed poparzeniem ■ Delikatne zakończenie płytek pozwala na kreację loków		
Płytki grzewcze	Anodyzowane (25 x 90 mm)	Ceramiczne
Sygnalizacja nagrzewania	LED	LED
Czas nagrzewania	45 s	25 s
Automatyczne wyłączenie	-	-
Etui odporne na wysoką temperaturę	-	-
Długość przewodu	1,8 m	1,8 m
Blokada zamykająca – pozwala na łatwe przechowywanie urządzenia	-	-
Płytki na obudowie umożliwiające stylizację loków	-	■
Praca pod napięciem (110-120/220-240 V)	-	■

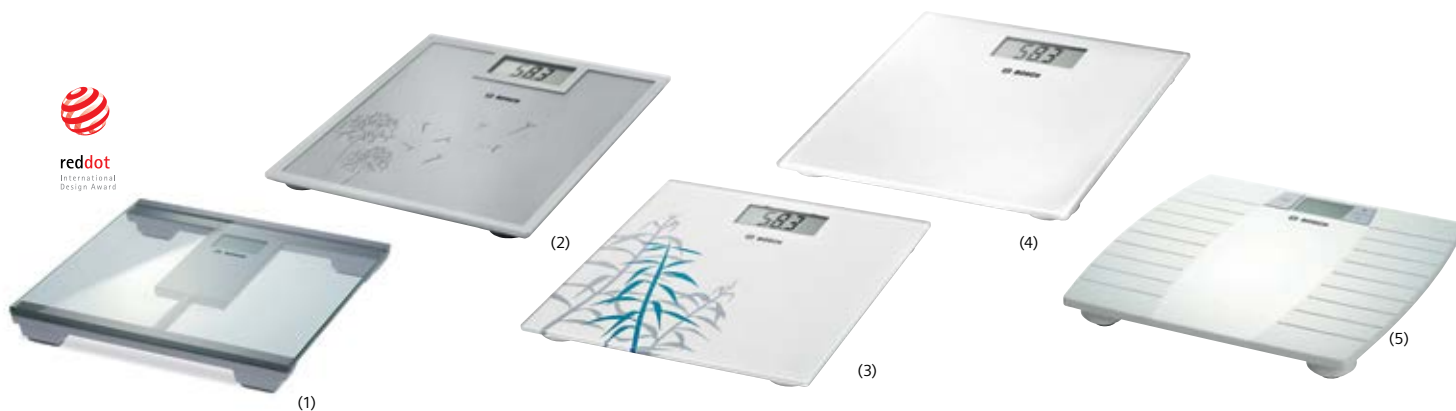


## Dziś wolisz loki, czy proste włosy? Z nami łatwo uzyskasz każdy efekt!

Kompaktowa prostownica **PHS 1151** pozwala na pełną dowolność przy wyborze fryzury. Używany jako lokówka zapewnia szybkie uzyskanie pięknych skrętów, ale jest też doskonale przystosowany do prostowania włosów. Pokryte powłoką ceramiczną płytki rozprostowują włosy wyjątkowo bezpiecznie i skutecznie, nadając im idealną gładkość i jedwabisty połysk.



# Zdrowie i uroda



Wagi łazienkowe	PPW 4200 (1) <i>axxence easy</i>	PPW 3400 (2) <i>axxenceStyle</i>	PPW 3303 (3) <i>axxenceSlim Line</i>	PPW 3300 (4) <i>axxenceSlim Line</i>	PPW 3120 (5)
Wymiary	336 x 339 mm	300 x 300 mm	300 x 300 mm	300 x 300 mm	347 x 343 mm
Kolor	srebrny	srebrny	biały/bambus design	szkło/biały	biały
Dokładność pomiaru 100 g ■ Baterie na wyposażeniu ■ Wyświetlacz ciekłokrystaliczny					
Procentowy pomiar zawartości wody i tłuszczu w organizmie z dokładnością 0,1%	-	-	-	-	■
Maksymalne obciążenie	150 kg	180 kg	180 kg	180 kg	150 kg
Automatyczne włączenie wagi	Tupnięciem	Po wejściu	Po wejściu	Po wejściu	Tupnięciem
Pamięć 10 użytkowników	-	-	-	-	■
Rodzaj platformy	szkło	szkło	szkło	szkło	tworzywo sztuczne
Ultra cienki design	-	25 mm	19 mm	19 mm	-



Masażer do stóp	PMF 3000	PMF 2232
Moc	80 W	65 W
Centrum pedicure z własnym napędem ■ 3 minikońcówki do pielęgnacji stóp: szczotka, pumeks, nasadka masująca ■ Przyjemna dla stóp strefa podczerwieni ■ Niepodświetlany, regulator obrotowy ■ Obszerne wnętrze ■ Łatwe zwijania kabla na spodzie urządzenia		
Strefa podczerwieni	■	-
Podgrzewanie wody	■	■
Masaż wibracyjny	■	■
Masaż bąbelkami	■	■
Funkcja podtrzymywania ciepła	■	■

## Mocna podstawa zdrowia: spa dla stóp.

W przestronnym wnętrzu naszego centrum pedicure z własnym napędem, Twoje stopy poddawane są dobroczynnym zabiegom zdrowotno-pielęgnacyjnym. Poza kąpielą z masażem wibracyjnym i bąbelkowym, oferujemy oddziaływanie podczerwienią oraz trzy rodzaje minikońcówek pełniących rolę szczotki, pumeksu i masażera. To najlepszy sposób na bezwysiłkowe utrzymanie stóp w doskonałej kondycji.




Masaż wibracyjny



Masaż bąbelkami



Podtrzymywanie ciepła



Duża strefa podczerwieni



Dołączone 3 końcówki do pielęgnacji stóp: szczotka / pumeks/ masażer



Ochrona przed chłapaniem

Centrum pedicure z własnym napędem

Przestronne wnętrze masażera



Zwijania kabla na spodzie urządzenia

Obrotowe pokrętko ustawień: 0-1-2-3

# Jak etykieta energetyczna pomaga wybrać odpowiedni odkurzacz.

Nowa etykieta energetyczna dla odkurzaczy dostarcza najważniejszych informacji o cechach urządzenia umożliwiając łatwe porównanie modeli między sobą. W górnej części etykiety podana jest klasa efektywności energetycznej odkurzacza oraz średnie roczne zużycie energii. W jej dolnej części przedstawione zostały parametry mówiące o skuteczności zbierania kurzu, czystości wydmuchiwanego powietrza oraz poziomie hałasu.

## Nazwa i znak towarowy

### Klasa reemisji kurzu


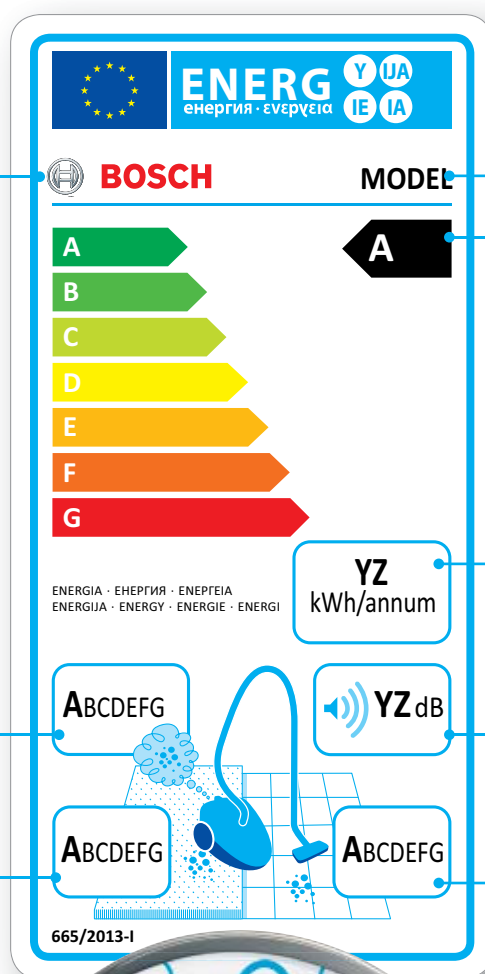
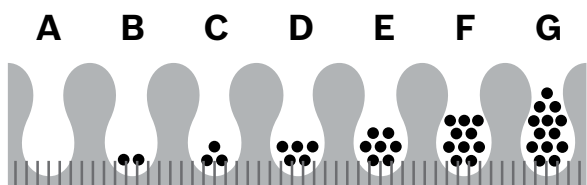
Czystość wydobywanego się z odkurzacza powietrza jest szczególnie istotna dla alergików.

Jeśli należysz do tej grupy, szukaj odkurzaczy z reemisją kurzu w klasie „A” i wysoką skutecznością filtra, np. z filtrem antyalergicznym HEPA 13.



### Skuteczność zbierania kurzu z dywanów

Wysoka klasa zbierania kurzu obniża ryzyko alergii i gruntownie czyści dywan. Im skuteczniejszy odkurzacz, tym łatwiej i szybciej zaprowadzisz porządek.





Najlepsza klasa efektywności energetycznej obok wysokiej skuteczności czyszczenia to cechy, które charakteryzują nowoczesne odkurzacze. Wprowadzając nowe urządzenia, Bosch gwarantuje wysoką skuteczność czyszczenia przy mniejszym zużyciu energii.

## Oznaczenie modelu

### Klasa efektywności energetycznej

Kolorowe strzałki służą do odróżnienia efektywności energetycznej urządzeń: ciemnozielony wskazuje na bardzo energooszczędny produkt, a czerwony na najmniej oszczędny. Najważniejszy dla osiągnięcia dobrego poziomu wydajności energetycznej jest malejący wskaźnik poboru mocy.

**Odkurzacze w klasie efektywności energetycznej „A”, mogą zużywać nawet dwukrotnie mniej energii niż modele w klasie „G”.** Efektywność odkurzania również ma nieznaczny wpływ na ten parametr.

### Średnie roczne zużycie energii

Do oszacowania przeciętnego, rocznego zużycia energii przyjęto średnie gospodarstwo domowe o powierzchni 87 m<sup>2</sup> odkurzane z częstotliwością 50 razy w ciągu roku. Wartość faktyczna zależy od częstotliwości użytkowania odkurzacza.

### Poziom hałasu

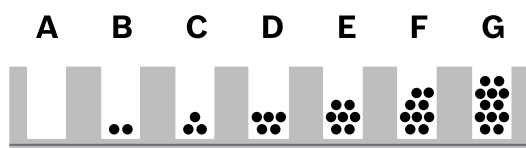
Hałas może być uciążliwy. Odkurzacze z niższym poziomem hałasu, będzie mniej dokuczliwy podczas domowych porządków.

- ~60 dB = cicha rozmowa
- ~65 dB = zabawka grająca
- ~78 dB = przeciętny odkurzacze
- >80 dB = hałas uliczny



### Skuteczność zbierania kurzu z twardych powierzchni

Im wyższa klasa skuteczności, tym szybciej usuniesz brud i kurz z drewnianych powierzchni oraz szczelin pomiędzy płytkami lub panelami.



**wysoka**  
skuteczność  
czyszczenia

**mniejsze**  
zużycie energii

## Pomoc w znalezieniu odpowiedniego odkurzacza:

Nową etykietę energetyczną można wykorzystać jako narzędzie handlowe, które pomoże wybrać Konsumentowi najodpowiedniejszy odkurzacze.

Upewnij się, że Konsument planujący zakup odkurzacza rozumie wskaźniki skuteczności umieszczone w dolnej części etykiety. Zapoznaj się z naszymi sugestiami odnośnie pytań, które możesz zadać Konsumentowi i użyj etykiety jako poradnika.

1. Czy w Państwa domu są alergicy?
2. Czy zależy Państwu na dokładnym czyszczeniu dywanu?
3. Czy ważne jest dla Państwa, by usunąć kurz ze szczelin w podłodze?
4. Czy szukają Państwo szczególnie cichego odkurzacza?

Pamiętaj jednak: etykieta nie odpowie na wszystkie pytania dotyczące urządzenia. Więcej informacji o istotnych parametrach odkurzaczy pomocnych w sprzedaży urządzeń, znajdziesz w opisie naszych produktów na dalszych stronach katalogu.

**Ciesz się erą nowych odkurzaczy marki Bosch!**

# QuattroPower System marki Bosch: wysoka skuteczność odkurzania, mniejsze zużycie energii.

**Quattro  
Power**  
System

**QuattroPower System zapewnia wysoką skuteczność odkurzania przy mniejszym zużyciu energii.**

QuattroPower System marki Bosch wyznacza nowe standardy wysokiej skuteczności odkurzania przy mniejszym zużyciu energii.

By sprostać temu zadaniu, nasi inżynierowie zoptymalizowali wszystkie istotne elementy urządzenia: zastosowano bardziej wydajny silnik, przekonstruowano i zmodyfikowano akcesoria, w tym wyjątkowo wydajną ssawkoszczotkę oraz innowacyjny worek PowerProtect.

1



#### HiSpin Motor

Technologiczna innowacja autorstwa marki Bosch: nowy, wysoce wydajny silnik gwarantuje skuteczne odkurzanie przy wyjątkowo niskim zużyciu prądu dzięki ulepszonej konstrukcji łopatek wirnika.

2



#### Innowacyjny worek na kurz PowerProtect

Ten wielowarstwowy worek na kurz gwarantuje bardzo wysoki poziom filtracji przy zachowaniu doskonałego przepływu powietrza. Dzięki temu odkurzacz utrzymuje wysoką skuteczność nawet przy zapełniającym się worku.

3



#### Zoptymalizowana izolacja

Od wysoce skutecznej ssawki, poprzez rurę odkurzacza, worek na kurz PowerProtect Dustbag, aż po filtry powietrza – wszystkie te elementy są do siebie idealnie dopasowane. Doskonała szczelność połączeń ogranicza do minimum wydostawanie się powietrza na zewnątrz. Wysoki poziom przepływu powietrza ma bardzo istotny wpływ na skuteczność odkurzania.

4



#### Nowa, superefektywna ssawka

Zaprojektowana na nowo szczotka SilentClean Premium marki Bosch to jedna z najskuteczniejszych i najcichszych ssawek do odkurzania podłóg. Rozszerzony kanał ssący oraz dwuprzegubowe połączenie ssawki z rurą umożliwiają stały kontakt z podłożem i skuteczne zbieranie kurzu ze wszystkich rodzajów podłóg.

3

1

2

4



# PowerProtect System marki Bosch: długotrwała wydajność i skuteczność odkurzania.



## Dbaj o czystość dłużej, nawet przy zapełniającym się worku

PowerProtect System gwarantuje wysoką skuteczność odkurzania nawet wtedy, gdy zapełnia się worek. Duża przestrzeń pojemnika pozwala na równomierny rozkład kurzu. Bardzo skuteczny, wielowarstwowy worek umożliwia skuteczne odkurzanie nawet przy dużym zapełnieniu.



1



### Duża komora na worek na kurz

Dużo miejsca na duże ilości kurzu. Worek PowerProtect Dustbag całkowicie wykorzystuje przestrzeń przeznaczoną na magazynowanie kurzu.

2



### Worek na kurz PowerProtect Dustbag

Wielowarstwowy worek na kurz wykonany z materiału o dużej powierzchni filtracji. Pomieści mnóstwo kurzu, nie ograniczając przy tym intensywności przepływu powietrza.

3



### Innowacyjny system filtracji

Wraz z wypełnianiem się worka maleje efektywność przepływu strumienia powietrza przez wnętrze urządzenia. Aby nie dopuścić do blokady przepływu powietrza, wyposażyliśmy nasze odkurzacze w specjalną, chroniącą silnik osłonę z filtrem.



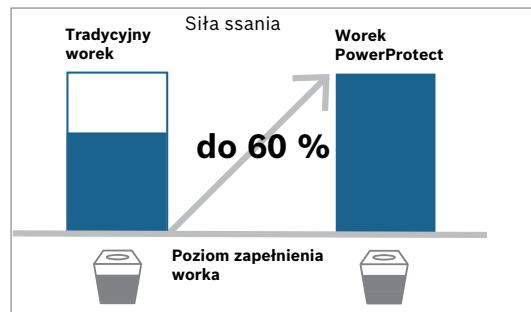
# PowerProtect Dustbag: oryginalne worki na kurz marki Bosch zapewniają do 60% większą siłę ssania.\*

## Nowa generacja worków: PowerProtect.

W porównaniu do tradycyjnych worków do odkurzaczy, wysokowydajne i niezwykle skuteczne worki PowerProtect potrafią osiągnąć aż do 60% większą siłę ssania nawet przy zapełniającym się worku. Wielowarstwowa struktura ścian wykonanego z tkaniny worka sprawia, że powierzchnia filtracji kurzu jest większa i może przechwycić do 50% więcej drobnych zanieczyszczeń. Dobra chroni przed blokowaniem strumienia powietrza, pozwalając na jego swobodny przepływ.

## Worek PowerProtect: czystość w wielu wymiarach

Worek PowerProtect gwarantuje utrzymanie wysokiej skuteczności odkurzania i zapewnia czystość powietrza wylotowego. Ponadto jest odporny na rozdarcia i będzie służył wyjątkowo długo. Dzięki idealnemu dopasowaniu do komory, chroni silnik przed zanieczyszczeniami i tym samym przedłuża żywotność urządzenia. Dzięki dużej powierzchni filtracyjnej worek PowerProtect nie zapycha się tak łatwo i utrzymuje swobodny przepływ powietrza wewnątrz odkurzacza. Wpływa to oczywiście na skuteczność odkurzania oraz czystość wydmuchiwanego powietrza.



## Większa moc nawet przy zapełniającym się worku.

Worek PowerProtect skutecznie absorbuje i równomiernie rozkłada kurz na całej swojej powierzchni.



## Worki PowerProtect zapewnią odkurzacowi najlepszą efektywność czyszczenia.

Pasuje do wszystkich, aktualnie oferowanych, modeli odkurzaczy eco\*\*, również tych w klasie efektywności energetycznej A.



Do 60% wyższa moc ssania, nawet przy zapełniającym się worku (w porównaniu do tradycyjnych worków).



Do 50% wydłużony okres użytkowania: rzadsza wymiana worków, dzięki większej pojemności.



Wydłużona żywotność odkurzacza: wyjątkowa szczelność i skuteczność filtracji zapewniają ochronę silnika.



Imponujący poziom filtracji: 99,9% drobinek kurzu zatrzymywanych jest już przez sam worek. Szczelne zamknięcie worka gwarantuje jego higieniczną wymianę.



\* Siła ssania może ulec zmianie w zależności od typu odkurzacza i stopnia zapełnienia worka na kurz.


\*\* Z wyjątkiem wariantów BSG8..., BSN...

# Oddychaj czystym powietrzem.



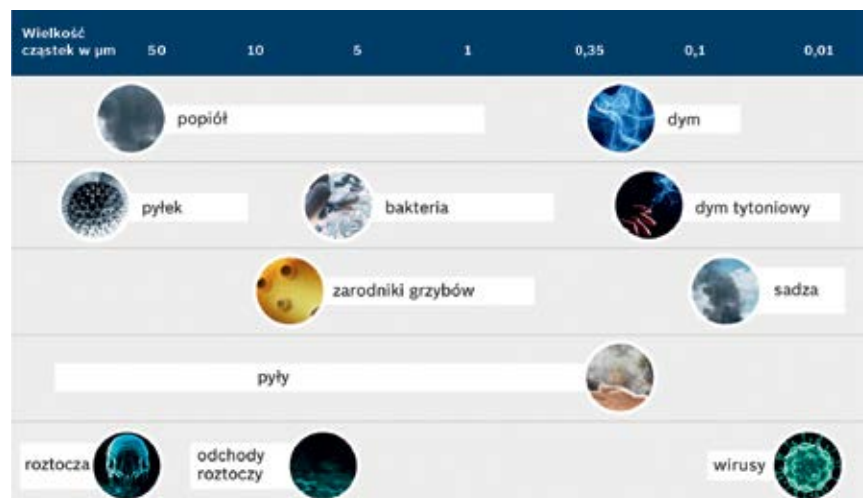
## Filtr Bionic: naturalny sposób redukcji zapachów

Wielu klientów skarży się na nieprzyjemny zapach wydobywający się z odkurzacza. Szczególnie silne zapachy powoduje zalegająca w worku odkurzacza sierść zwierząt domowych. Odkurzacze BGL3A234 z innowacyjnym filtrem Bionic skutecznie rozwiązują ten problem. Specjalny filtr zawiera cząsteczki klatratów – substancji występujących w naturze, które przełamują łańcuch węglowy powodujący nieprzyjemny zapach. Filtr Bionic jest dwukrotnie bardziej skuteczny od tradycyjnych filtrów z aktywnym węglem. Rezultat to naturalnie czyste i świeże powietrze w naszych domach.



## W trosce o Twoje dobre samopoczucie

W naszych mieszkaniach jest średnio 5 razy więcej kurzu niż na wolnym powietrzu. W kurzu gromadzą się roztocza, które są bardzo często przyczyną alergii. Idealnym rozwiązaniem tego problemu są nowoczesne odkurzacze Bosch. Pochłaniają one szkodliwe pyłki, roztocza, zarodniki grzybów, a nawet dym papierosowy.



# hepa







## Wielowarstwowy lider w filtracji

Filtr HEPA, jeden z najskuteczniejszych dostępnych na rynku filtrów, składa się z kilku warstw włókniny filtrującej. Zatrzymuje nawet najmniejsze zanieczyszczenia np. drobnoustroje, substancje smoliste, roztocza i zarodniki grzybów.



# Odkurzacze na każdą okazję.



Linia	GL-50 Pro	GL-50 Free'e	GL-45
	<b>HomeProfessional</b> – profesjonalne rozwiązania w służbie domowego porządku	<b>Free'e</b> – skuteczne odkurzanie o nieograniczonym zasięgu	<b>Wyjątkowa pojemność worka na kurz i wyjątkowa skuteczność odkurzania</b>
<b>Technologie Bosch gwarantujące wysoką skuteczność odkurzania</b>	 	 	 
<b>Wymagania</b> dla alergików do szybkiego odkurzania do dywanów do twardych podłóg dla właścicieli zwierząt ciche odkurzanie duże powierzchnie	BSGL5PRO5, BSGL5PRO7 – BSGL5PRO5, BSGL5PRO7 BSGL5PRO5, BSGL5PRO7 – – BSGL5PRO5	BSGL5320 – BSGL5320 BSGL5320 – – BSGL5320	BGB45335, BGB45331, BGB45330 – BGB45335 BGB45335, BGB45331, BGB45330 BGB45335 BGB45331 BGB45335, BGB45331, BGB45330
<b>Pojemność worka na kurz</b> im większy, tym rzadziej trzeba go wymieniać, co przekłada się na niższe koszty użytkowania	4,5 l	4,5 l	XXL 5 l
<b>Ciężar (bez wyposażenia)</b>	5,3 kg	5,3 kg	4,7 kg
<b>Zasięg działania</b> im większy, tym rzadziej trzeba przełączać odkurzacz pomiędzy gniazdkami	15 m	15 m	10 m



**Made  
in Germany**

## Jakość ze znakiem „Made in Germany”

Od ponad stu lat marka Bosch jest symbolem najwyższej jakości i niezawodności, a nasi konstruktorzy dbają o wyjątkową funkcjonalność urządzeń i dopracowują do perfekcji każdy detal.









## Testy mówią same za siebie

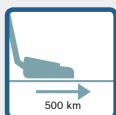
Najwyższa jakość naszych odkurzaczy to wynik nieustannie doskonalonej technologii. Każdy nowy model poddawany jest gruntownym testom. Dzięki nim jesteśmy pewni, że nasz odkurzacz sprostą najwyższym wymaganiom użytkowników i będzie służył im przez długie lata.



Opracowując nową generację odkurzaczy, braliśmy pod uwagę wszelkie potrzeby konsumentów. Nasze innowacyjne odkurzacze doskonale radzą sobie z dywanami, twardym podłożem, sierścią oraz dużymi powierzchniami podłóg.



GL-35 MoveOn	GL-30	GL-20	Rely'y
<b>Idealne połączenie funkcjonalności, skuteczności i estetyki</b>	<b>Wysoka skuteczność w kompaktowej formie – szybkie i łatwe sprzątnięcie</b>	<b>Bardzo lekki w super kompaktowej formie</b>	<b>Prawdziwy siłacz o dużej wydajności</b>
 	 	 	 
<ul style="list-style-type: none"> <li>– BGL35110, BGL35127</li> <li>– BGL35127, BGL35110</li> <li>–</li> <li>–</li> <li>–</li> </ul>	BGL3A234, BGL3C236, BGL3A230B BGL3B220 BGL3C236 BGL3A230B BGL3A234 – –	BGL2A220 BGL2A220 BGL2A220 BGL2A220 – – –	<ul style="list-style-type: none"> <li>– BGS3200</li> <li>– BGS3200</li> <li>– BGS3200</li> <li>–</li> <li>–</li> <li>– BGS3200</li> </ul>
4 l	4 l	3,5 l	Pojemnik 1,9 l
4,6 kg	4,3 kg	3 kg	5,8 kg
10 m	10 m	8 m	10 m



#### Test 500 km:

Nasze szczotki muszą uprawiać sporty ekstremalne: ich zadanie to odkurzyć bezawaryjnie 500 km.



#### Test stop-and-go:

Szczególną uwagę poświęciliśmy gotowości naszego odkurzacza do pracy, przełączając włącznik/wyłącznik co najmniej 45 000 razy.



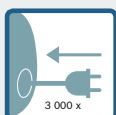
#### Test wytrzymałości:

Wiemy, że wypadki się zdarzają, dlatego obudowa odkurzacza musi bez szwanku przetrwać 6 upadków.



#### Test progowy:

Aby być całkowicie pewnym stabilności kółek i mechanizmu jezdnego, odkurzacze musi 6 000 razy przejechać przez próg drzwi.



#### Test zwijania:

Aby automatyka zwijania przewodu działała naprawdę bezawaryjnie, zwijamy go co najmniej 3 000 razy.



#### Test zginania:

Zanim rura odkurzacza będzie mogła odkurzać nasz dom, musi wytrzymać bez uszkodzeń co najmniej 50 000 zgięć przy obciążeniu 2 kg.

# Nowy ProPower 2.0



Odkurzacze workowe	BGB45335 GL45 ProPower 2.0	BGB45330 GL45 ProPower 2.0
Klasa efektywności energetycznej	C	A
Klasa reemisji kurzu	A	A
Klasa skuteczności odkurzenia	na dywanie	C
	na twardej podłodze	A
Poziom głośności	75 dB	74 dB
Średnie roczne zużycie energii	34 kWh	28 kWh
Elektroniczna regulacja mocy ■ Metalowa rura teleskopowa ■ Parkowanie pionowe i poziome ■ Automatyczne zwijanie przewodu ■ Przewód w kolorze czerwonym		
Filtr wylotowy	HEPA 13 (zmywalny)	HEPA 13 (zmywalny)
Zasięg odkurzania	10 m	10 m
Pojemność worka	XXL - 5 l	XXL - 5 l
Szczotka przełączalna	SilentClean Premium	SilentClean Premium
Turboszczotka	Turboszczotka ProAnimal	-
Szczotka dodatkowa	Do twardych powierzchni ze szczelinami Premium	Do twardych powierzchni ze szczelinami Premium
Inne	Elektroniczny wskaźnik wymiany worka na kurz	Elektroniczny wskaźnik wymiany worka na kurz
Akcesoria	2 elementowa końcówka kombi doczepiana na rurę teleskopową: ssawka do tapicerki i szczelinowa	2 elementowa końcówka kombi doczepiana na rurę teleskopową: ssawka do tapicerki i szczelinowa
Worki wymienne	BBZ41FGALL	BBZ41FGALL



**Tygrys wśród odkurzaczy**



## Nieźródlna skuteczność odkurzania na wszelkie potrzeby

Nowa generacja odkurzaczy Bosch z linii ProPower 2.0 sprostą indywidualnym oczekiwaniom nawet najbardziej wymagających Klientów. Wśród odkurzaczy ProPower są modele o bardzo dużej pojemności worka (5 l), modele ze specjalną szczotką do twardych powierzchni, z turboszczotką do dogłębnego czyszczenia dywanów oraz dedykowane miłośnikom zwierząt – z turboszczotką ProAnimal do usuwania sierści z dywanów i wykładzin. Teraz ProPower 2.0 w nowej superlekkiej formie – waga odkurzacza GL-20 to tylko 3 kg! Każdy znajdzie coś dla siebie.



## Skuteczne oczyszczenie powietrza

Odkurzacze ProPower 2.0 wyposażone są w jeden z najbardziej skutecznych, dostępnych na rynku filtrów. Po przejściu przez filtr powietrze wydmuchiwane z odkurzacza jest z 99,95% wolne od zanieczyszczeń, w tym substancji smolistych, roztoczy, grzybów i wszelkich alergenów. W wybranych modelach filtr HEPA 13 oferuje dodatkowy atut: jest przystosowany do mycia, co oznacza lepszą wydajność i mniejsze koszty użytkowania urządzenia.

# Silniejszy z natury.



BGL3C236 GL-30 ProPower 2.0	BGL3A230B GL-30 ProPower 2.0	BGL2A220 GL-20 ProPower 2.0
C	A	A
A	A	A
D	D	D
D	B	D
79 dB	79 dB	81 dB
40 kWh	28 kWh	28 kWh
<ul style="list-style-type: none"> <li>Wielowarstwowy, syntetyczny worek na kurz</li> </ul>		
HEPA 13 (zmywalny)	HEPA 13 (zmywalny)	PureAir – EPA 10
10 m	10 m	8 m
4 l	4 l	3,5 l
Standardowa	Standardowa	Standardowa
Turboszczotka standardowa	–	–
–	Do twardych powierzchni ze szczelinami Premium	–
–	–	Ultralekki – tylko 3 kg
Ssawka do tapicerki i szczelinowa	Ssawka do tapicerki i szczelinowa	2 elementowa końcówka kombi: ssawka do tapicerki i szczelinowa
BBZ41FGALL	BBZ41FGALL	BBZ41FG/ BBZ41FGALL



## TurboDrive

Efektywne przeniesienie mocy ciągu powietrza z silnika do szczotki.



## TwinBrush™

Precyzyjny podwójny czyszczenia: czerwone włosie usuwa przede wszystkim sierść zwierząt, czarne – kurz.



## Optymalne przyleganie szczotki do podłoża

Łatwe i wygodne dostosowanie wysokości końcówki do rodzaju dywanu.



## ProPower 2.0 Turbo – idealny dla miłośników zwierząt

Stworzyliśmy odkurzacza, który gwarantuje kompleksowe rozwiązanie problemów odkurzania dywanów. Model BGB 45335 ProPower 2.0 Turbo marki Bosch, dzięki niezwykle skutecznej turboszczotce ProAnimal, znacznie ułatwia odkurzanie sierści. Świetna efektywność odkurzania, łatwość czyszczenia końcówek i nowoczesna technologia filtrowania pozwala zachować doskonałą czystość dywanów. Teraz możesz bez żadnych przeszkód cieszyć się swoim zwierzęciem.

## Główne zalety odkurzacza BGB45335 ProPower 2.0 Turbo

- ▶ Turboszczotka ProAnimal
- ▶ Najwyższa klasa A skuteczności zbierania kurzu z twardych podłóg ze szczelinami
- ▶ System filtracji ze zmywalnym HEPA 13 polecany np. dla alergików
- ▶ Duży worek na kurz XXL 5 l



# Profesjonalne rozwiązania w służbie domowego porządku.



Odkurzacze workowe	BSG5PRO7 <i>HomeProfessional</i>	BSG5PRO5 <i>HomeProfessional</i>	BSG5320 <i>Free'e</i>
Klasa efektywności energetycznej	A	A	A
Klasa reemisji kurzu	A	A	A
Klasa skuteczności odkurzenia	na dywanie	A	C
	na twardej podłodze	A	A
Poziom głośności	82 dB	74 dB	75 dB
Średnie roczne zużycie energii	28 kWh	28 kWh	28 kWh
Elektroniczna regulacja mocy ■ Metalowa rura teleskopowa ■ Parkowanie pionowe i poziome ■ Automatycznym zwijanie przewodu ■ Wielowarstwowy, syntetyczny worek			
Filtr wylotowy	HEPA 13 (zmywalny)	HEPA 13 (zmywalny)	HEPA 13 (zmywalny)
Zasięg odkurzania	15 m	15 m	15 m
Pojemność worka	4,5 l	4,5 l	4,5 l
Szczotka przełączalna	Standardowa	SilentClean Premium	SilentClean Premium
Szczotka dodatkowa	Elektroszczotka, szczotka do twardych powierzchni ze szczelinami Premium	Szczotka do twardych powierzchni ze szczelinami Premium	-
Inne	Najwyższej jakości materiały i wykończenie, elektroniczny wskaźnik wymiany worka na kurz	Najwyższej jakości materiały i wykończenie, elektroniczny wskaźnik wymiany worka na kurz, wąż pokryty wytrzymałą plecionką	Elektroniczny wskaźnik wymiany worka na kurz
Akcesoria	Schówek na akcesoria w obudowie, ssawka do tapicerki i szczelinowa	Schówek na akcesoria w obudowie, ssawka do tapicerki i szczelinowa	Schówek na akcesoria w obudowie, ssawka do tapicerki i szczelinowa
Worki wymienne	BBZ41FGALL	BBZ41FGALL	BBZ41FGALL

## Odkurzacze Free'e



### Troska nie tylko o podłogę

Odkurzacze Free'e gwarantuje idealną ochronę mebli i ścian. Specjalne listwy AirBumper™ chronią meble, narożniki ścian i framugi drzwi przed obijaniem. Gładka, przezroczysta powierzchnia listew amortyzuje ewentualne uderzenia i nie pozostawia zarysowań.



### Czystość o nieograniczonym zasięgu

Dzięki odkurzacowi Free'e marki Bosch sprzątanie będzie jeszcze łatwiejsze niż dotychczas. Konstrukcja urządzenia oraz długi, 12-metrowy kabel pozwalają na pracę w promieniu 15 metrów! Teraz nawet najdalsze zakamarki odkurzysz bez konieczności przełączania kabla do innego kontaktu.

homeprofessional

### Najwyższa jakość materiałów, wyjątkowa precyzja wykonania

Odkurzacze HomeProfessional zwracają uwagę przede wszystkim piękną i solidną obudową, pokrytą wyjątkowo trwałym, odpornym na zarysowania lakierem. Każdy z elementów obudowy pełni istotną rolę i został dopracowany w najmniejszych szczegółach.



Dzięki wytrzymałym kółkom osadzonym w metalowym mechanizmie odkurzacze Bosch poruszają się wyjątkowo lekko. Każde kółko porusza się niezależnie, zapewniając urządzeniu doskonałą skrętność. Kółka wykonane zostały ze specjalnego, miękkiego tworzywa, które dodatkowo usprawnia manewrowanie, chroniąc jednocześnie podłogę przed zarysowaniem.



Ultrawytrzymały wąż pokryty tekstylną plecionką jest nie tylko niezwykle trwały i odporny na zagięcia, ale stanowi też prawdziwą ozdobę odkurzacza. Tekstylna plecionka sprawia, że wąż jest wyjątkowo elastyczny i wytrzymały na zaganianie i rozciąganie – nawet przy największym obciążeniu.



# Dla miłośników designu i funkcjonalności.



BGB45331 <i>GL45</i>	BGL35127 <i>MoveOn</i>	BGL35110 <i>MoveOn</i>
A	A	A
A	B	B
C	E	E
A	B	C
70 dB	78 dB	79 dB
28 kWh	28 kWh	28 kWh
na kurz		
HEPA 13 (zmywalny)	Mikrofiltr	Mikrofiltr
10 m	10 m	10 m
XXL - 5 l	4 l	4 l
SilentClean Premium	Standardowa	Standardowa
Do twardych powierzchni ze szczelinami Premium	Do twardych powierzchni ze szczelinami Premium	Do twardych powierzchni
Elektroniczny wskaźnik wymiany worka na kurz	5 worków PowerProtect	-
2 elementowa końcówka kombi doczepiana na rurę teleskopową: ssawka do tapicerki i szczelinowa	Ssawka do tapicerki i ssawka szczelinowa	Ssawka do tapicerki i ssawka szczelinowa
BBZ41FGALL	BBZ41FGALL	BBZ41FGALL



## Precyzja i komfort Premium

Szczotka do twardych powierzchni ze szczelinami typu Premium czyści twarde parkiety ze szczególną starannością. Jej miękkie kółka usprawniają manewrowanie i chronią powierzchnię przed zarysowaniami, a silikonowe paski pomagają dodatkowo wygarnąć kurz z fug, gwarantując dokładne pozbycie się zanieczyszczeń.

## MoveOn! Śmiało do przodu

Jeśli to, co piękne jest na dodatek praktyczne – można mówić o doskonałości. Tak jak w przypadku nowego odkurzacza MoveOn marki Bosch, który poza wysoką skutecznością, przekonuje także wieloma detalami łączącymi funkcjonalność z estetyką.



## Bezpieczne koła XXL

Duże tylne koła pokryte gumą gwarantują łagodne przemieszczanie się odkurzacza po delikatnych podłogach oraz bezproblemowe, lekkie pokonywanie wszelkich progów czy brzegów dywanów.



## Praktyczne rozmiary

Moc i elegancja w niewielkiej formie: kompaktowa konstrukcja i niska waga sprawiają, że nasz odkurzacz jest nie tylko niebywale zwrotny, ale też bardzo łatwy do przechowywania.

# Komfort odkurzania w każdej sytuacji.



Odkurzacze workowe	BGL3A234 <i>ProAnimalHair</i>	BGL3B220
Klasa efektywności energetycznej	A	B
Klasa reemisji kurzu	A	A
Klasa skuteczności odkurzania	na dywanie	D
	na twardej podłodze	D
Poziom głośności	79 dB	79 dB
Średnie roczne zużycie energii	28 kWh	34 kWh
Elektroniczna regulacja mocy ■ Metalowa rura teleskopowa ■ Parkowanie pionowe i poziome ■ Automatycznym zwijanie przewodu ■ Akcesoria: ssawka do tapicerki i ssawka szczelinowa ■ Wielowarstwowy, syntetyczny worek na kurz		
Filtr wylotowy	HEPA 13 (zmywalny)	PureAir – EPA 10
Zasięg	10 m	10 m
Pojemność worka	4 l	4 l
Szczotka przełączalna	Standardowa	Standardowa
Turboszczotka	-	-
Szczotka dodatkowa	ProAnimal Hair	-
Inne	Filtr antyzapachowy Bionic	-
Worki wymienne	BBZ41FGALL	BBZ41FGALL

## Kochamy zwierzęta, ale nie ich sierść w domu!

Nowa jakość, skuteczne rozwiązanie. W obecnych czasach zwierzęta są pełnoprawnymi mieszkańcami naszych domów. Codzienną troską ich właścicieli jest usuwanie sierści, gromadzącej się we wszystkich zakątkach mieszkania. Z przyjemnością informujemy, że mamy już skuteczne rozwiązanie tego uciążliwego problemu. Czas na zmiany!



### Jeśli masz w domu zwierzęta...

... to model BGL 3A234 jest właśnie dla Ciebie. Oprócz innowacyjnego filtra Bionic posiada także dodatkową szczotkę do odkurzania sierści ProAnimalHair. Dzięki niej łatwo i bardzo skutecznie odkurzysz sierść zwierząt domowych, także z wykładzin i dywanów.

# MOVE 2 in 1 – dodatkowa pomoc pod ręką.



Odkurzacze bezprzewodowe move 2in1	BBH MOVE4	BBH MOVE5	BBH MOVE6
Akumulator	18 V	18 V	18 V
Kolor	beżowy / metalik	czekoladowy / metalik	granatowy / metalik
Ciężar	3,2 kg	3,2 kg	3,2 kg
Stopnie mocy	2	2	2
Składany uchwyt	■	■	■
Elektroszczotka	■	■	■
Baza dokująca	■	■	■
Szczelinowa szczotka do zakamarków	■	■	■
Wyjmowany odkurzacz akumulatorowy	■	■	■
Wysokość	1,13 m	1,13 m	1,13 m
Filtracja	Filtr zmywalny	Filtr zmywalny	Filtr zmywalny
Pojemność zbiornika na kurz	300 ml	300 ml	300 ml
Czas pracy max.	36 min	36 min	36 min

## Poręczny, łatwy w użyciu

MOVE 2 in 1 stanowi wyjątkowo wygodne uzupełnienie klasycznego domowego odkurzacza. Bez trudu dotrze do najmniejszych zakamarków. Jest bardzo poręczny i doskonale nadaje się do odkurzania drobnych zabrudzeń.



## Odkurzacz bezprzewodowy

Odkurzacz MOVE 2 in 1 to dwa urządzenia przystosowane do wspólnego przechowywania: odkurzacz kolumnowy oraz ręczny, łatwy w manipulacji, niewielki odkurzacz akumulatorowy. Odkurzacz bezprzewodowy to wygoda odkurzania w każdych warunkach.

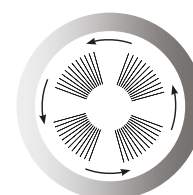
## Wyjmowalny odkurzacz akumulatorowy

Gotowy do pracy zawsze, gdy go potrzebujesz, doskonale nadaje się do odkurzania kanap i foteli, zarówno w domu, jak i w samochodzie.



## Składana rączka

Odkurzacz utrzymuje pion także ze złożonym uchwytem, co ułatwia przechowywanie go w szafce lub wnęce.



## Elektroszczotka

Odkurzacz wyposażony jest w elektroszczotkę, dzięki której łatwo i szybko usuniesz brud.



# Technologia SensorBagless™.

Wykorzystując inteligentną technologię SensorBagless™, marka Bosch prezentuje nowy standard bezworkowego odkurzania. Ta unikalna technologia oferuje nie tylko wysoką skuteczność sprzątania, ale również zmniejsza koszty eksploatacji do minimum. A wszystko to przy utrzymaniu wysokiego stopnia wydajności.

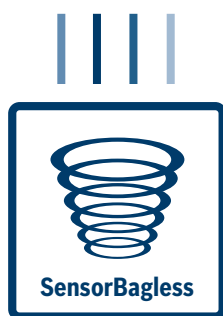


## Czujnik Sensor Control

Czujnik, który przez cały czas pracy odkurzacza monitoruje przepływ powietrza w odkurzaczu, przypomina Ci o czyszczeniu filtra tylko wtedy kiedy jest to absolutnie konieczne. Dzięki temu urządzenie zawsze zachowuje optymalny poziom wydajności przy Twoim minimalnym wysiłku.

## Brak dodatkowych kosztów

Zmywalne, zaawansowane technologicznie filtry wystarczają na cały czas użytkowania urządzenia. System bezworkowy eliminuje konieczność zakupu wymiennych worków na kurz.



## System EasyClean™

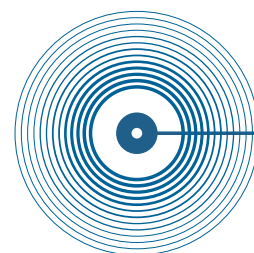
1,9 litrowy pojemnik na zabrudzenia można łatwo wyjąć jednym szybkim ruchem po naciśnięciu przycisku. Pojemnik jest bardzo łatwy do czyszczenia.



## Potęga technologii SensorControl.

Aby zapewnić optymalną wydajność odkurzaczy z systemem bezworkowym, należy dbać o czystość filtrów. W praktyce jednak wielu użytkowników nie czyści filtrów regularnie, a jedynie wtedy, gdy zauważy znaczny spadek wydajności.

W konsekwencji, odkurzacze bezworkowe często pracują znacznie poniżej swoich optymalnych możliwości. Technologia SensorControl dba o utrzymanie właściwej efektywności odkurzania, informując o konieczności oczyszczenia filtrów sygnałem świetlnym. Wszystko dla zachowania doskonałej wydajności przez całe lata.



# W centrum odkurzaczy bezworkowych marki Bosch.



**NOWOŚĆ!**

Odkurzacz bezworkowy		BGS 3200 GS-30 Rely'y
Klasa efektywności energetycznej		B
Klasa reemisji kurzu		C
Klasa skuteczności odkurzania	na dywanie	D
	na twardej podłodze	C
Poziom głośności		79 dB(A)
Średnie roczne zużycie energii		34 kWh
Technologia SensorControl™ monitorująca przepływ powietrza w urządzeniu i sygnalizująca jego spadek ■ System separacji kurzu "CrossFlow"™ ■ Elektroniczna regulacja mocy ■ Metalowa rura teleskopowa ■ Parkowanie pionowe i poziome ■ Automatyczne zwijanie przewodu		
Filtr wylotowy		Zmywalny
Zasięg odkurzania		10 m
Pojemność pojemnika na kurz		1,9 l
Szczotka przełączalna		SilentClean Premium
Akcesoria		Ssawka do tapicerki i ssawka szczelinowa



## Wysoka efektywność i minimum konserwacji: trzypoziomowy system CrossFlow™



### 1. Separacja kurzu przez siłę odśrodkową

Zasysane powietrze wprowadzane jest w ruch obrotowy z prędkością do 180 km/h. Główny strumień przenosi do filtra wylotowego jedynie najbliższe cząstki pyłu, a siła odśrodkowa oddziela wszystkie cięższe zanieczyszczenia i kieruje je wprost do pojemnika.



### 2. Filtr membranowy High-tech

Mniejsze cząstki kurzu osadzają się na membranie filtra high-tech o niezwykle drobnych porach. Większe, zgromadzone w pojemniku zanieczyszczenia nie uczestniczą już w ostatnim etapie filtrowania.



### 3. Dogłębne filtrowanie

Duży, głęboki filtr skutecznie usuwa z powietrza cały kurz, a ponieważ trafiają tam tylko niewielkie drobinki pyłu – rzadko wymaga dogłębnego czyszczenia. Dzięki temu również alergicy mogą odetchnąć z ulgą.





# BOSCH

Technologia bliżej nas



### Wyróżnia nas jakość

Z przyjemnością informujemy, że Dział Obsługi Klienta BSH Sprzęt Gospodarstwa Domowego otrzymał Godło Dbamy o Jakość Obsługi 2013. Oceniane były cztery kategorie: wiedza i kompetencje personelu, organizacja i czas obsługi, oferty, ceny i asortyment oraz zachowanie personelu. Cieszymy się, że nasza praca została tak wysoko oceniona. Wyróżnienie to motywuje nas do jeszcze większego zaangażowania w działania, których celem jest satysfakcja klienta.

### Poznaj świat marki Bosch Zapraszamy na [www.bosch-home.pl](http://www.bosch-home.pl)

Na naszych stronach internetowych znajdziesz wyczerpujące informacje o produktach, które znajdują się w naszej ofercie, a także o nowościach. Zamieściliśmy tam również parametry techniczne urządzeń oraz aktualne promocje. Zapraszamy do zapoznania się z historią i filozofią marki Bosch. Do zobaczenia na [www.bosch-home.pl](http://www.bosch-home.pl).



[www.bosch-home.pl](http://www.bosch-home.pl)



[www.zelazka-bosch.pl](http://www.zelazka-bosch.pl)



[www.blendery-bosch.pl](http://www.blendery-bosch.pl)



[www.odkurzacze-bosch.pl](http://www.odkurzacze-bosch.pl)

### Naszemu serwisowi możesz zaufać

Marka Bosch, oferując produkty najwyższej jakości, dba, by ich użytkowanie sprawiało satysfakcję i radość przez długie lata. Dlatego nasz serwis fabryczny gwarantuje troskliwą i profesjonalną opiekę. Oferujemy nie tylko szybką diagnostykę i naprawę urządzeń, lecz także doradztwo posprzedażowe oraz szeroki wybór akcesoriów oraz środków do czyszczenia i pielęgnacji zakupionych sprzętów. Możesz do nas zadzwonić przez 7 dni w tygodniu przez całą dobę.



## 801-191-534\* Call Center 24/7

\* Ulgowa linia telefoniczna, opłata jak za połączenie lokalne lub według stawek operatora sieci komórkowej. Linia dostępna 24 godz. przez 7 dni w tygodniu.