



BOSCH


Tecnologia per la vita

Elettrodomestici da incasso

Programma 2018





























Generalmente

 Classe di efficienza energetica A+++	 Classe di efficienza energetica A+	 Consumo d'acqua	 Apparecchio ad alta efficienza energetica
 Classe di efficienza energetica A++	 Classe di efficienza energetica A	 Home Connect	



















Forni, cucine e forni a vapore

 Funzione di scongelamento	 Essicare	 Forno a microonde	 Grill ventilato
 AutoPilot 10	 EcoClean	 Calore superiore/inferiore	 Calore inferiore
 Assist	 Sportello ammortizzato	 Riscaldamento superiore & inferiore Eco	 Grill a superficie grande variabile
 Carrello di cottura	 Programmi automatici in base al peso	 PerfectBake	 Grill a superficie piccola variabile
 Termometro per arrostiti	 Aria calda Eco	 PerfectRoast	 Preriscaldamento
 Forno a vapore	 Aria calda 4D	 Funzione pizza	 Funzione scaldavivande
 Cottura a vapore	 Temperatura porta forno bassa	 Riscaldamento rapido	
 Getto di vapore	 Calore intenso	 Autopulizia (pirolisi)	





Vetroceramica, induzione e cappe aspiranti

 Sensore di arrostitura Plus	 Extended FlexZone	 PerfectAir	 Timer con autospegnimento
 Larghezza	 Incasso a filo	 PerfectCook	 TFT Touch-Display
 DirectSelect	 Induzione	 PerfectFry	 TouchSelect
 DirectSelect Classic	 InduzioneFlex	 QuickStart	 Cornice
 DirectSelect Premium	 Profilo comfort	 ReStart	 Indicazione del calore residuo a due livelli
 EcoSilence Drive	 Luce LED	 Indicatore di calore residuo semplice	
 Visualizzazione del consumo energetico	 MoveMode	 Silence – massima silenziosità	

Frigoriferi e congelatori

 AntiFingerprint	 Luce LED	 Temperature regolabili per i vani frigorifero e congelatore	 VitaFresh
 Ripiani di vetro estraibili	 LowFrost	 Super-Congelamento	 VitaFresh plus
 BigBox	 Sistema MultiAirflow	 Super-Raffreddamento	 VitaFresh pro
 EasyLift	 NoFrost	 Porta ammortizzata	
 IceTwister	 SafetyGlass	 Guide telescopiche con funzione di arresto	

Lavastoviglie

 AquaStop	 IgienePlus	 Coperti standard	 CassettoVario
 BBQ 70°	 Zona intensiva	 OpenAssist	 VarioSpeed Plus
 DuoPower	 Silenzioso	 PerfectDry	 Asciugatura Zeolite
 Asciugatura extra	 Programma di manutenzione dell'apparecchio	 TimeLight	

Tecnologie che non migliorano solo la nostra vita quotidiana. Ma anche il nostro futuro.



Green Technology è il programma di Bosch per la sostenibilità, l'efficienza e la trasparenza, in particolare nella gestione delle risorse e dell'energia.



Bosch n. 1 in Europa

Bosch opera nel settore degli elettrodomestici sin dal 1933. Quell'anno segnò l'inizio di una storia di successi che prese il via da un frigorifero elettrico presentato alla Fiera di Lipsia. Al tempo Bosch vantava già proprie filiali in molti paesi europei come azienda terzista dell'industria automobilistica. In poco tempo furono tanti i consumatori che dalla Norvegia all'Italia non vollero più rinunciare ai molteplici vantaggi e all'alta qualità degli elettrodomestici firmati Bosch. Oggigiorno Bosch è il marchio che registra le maggiori vendite di grandi elettrodomestici in Europa.

* Per grandi elettrodomestici elettrici.

Fonte: Euromonitor 2016 in base al numero di pezzi



Competenza tecnologica

L'esperienza e lo spirito innovativo del grande marchio innovativo Bosch garantisce sviluppi tecnici di alto livello e la capacità di combinare concetti conosciuti con nuove tecnologie. Bosch offre quindi soluzioni sofisticate complete che sono orientate ai bisogni delle persone e aumentano la qualità della vita grazie agli elevati benefici applicativi.

Qualità

Gli elettrodomestici Bosch assicurano altissime prestazioni e offrono il massimo comfort d'uso. La filosofia dei prodotti Bosch si basa sul massimo rispetto e la salvaguardia dei valori del marchio. La qualità Premium si manifesta nella scelta di materiali pregiati e nella lavorazione raffinata dei prodotti. In questo modo Bosch rende più bella la vita quotidiana e più semplice i lavori di casa. Ci concentriamo su sviluppi che contribuiscono in modo significativo a ridurre il vostro lavoro fornendovi così una migliore qualità della vita.

Responsabilità

Bosch opera sulla base di principi chiari e a lungo termine, ed è quindi un partner affidabile anche in tempi di rapidi cambiamenti. La responsabilità per le persone, la società e il suo ambiente sono importanti principi guida per Bosch. Con il programma «Green Technology Inside», ci impegniamo per un futuro migliore e, ispirandoci a criteri ecologici, progettiamo elettrodomestici efficienti con un impatto particolarmente basso sulle risorse naturali.



Non solo belle parole: ci siamo impegnati ad operare in modo sostenibile e siamo lieti di potervelo dimostrare.

Veniteci a trovare nella Umwelt Arena, la piattaforma di esposizioni ed eventi per uno stile di vita moderno e sostenibile. Bosch è uno dei partner ed è presente con una vasta superficie di esposizione che consente di vivere in prima persona l'esperienza della sostenibilità.



Il primo Centro di competenza d'ecologia al mondo

Il 24 agosto 2012 a Spreitenbach, nel Canton Argovia, ha aperto le porte la Umwelt Arena: una piattaforma di esposizioni ed eventi per uno stile di vita moderno e sostenibile. La Umwelt Arena propone una rassegna di 30 interessanti esposizioni a tema dedicate alla sostenibilità, che illustrano le innovazioni e le tecnologie per la vita di tutti i giorni messe a punto in diversi settori. Troverete maggiori informazioni sul sito www.umweltarena.ch



ECOLOFT

Elettrodomestici ultra efficienti nell'ECOLOFT.

Lavatrici e asciugatrici da record, oltre che frigoriferi, congelatori e lavastoviglie della migliore classe di efficienza energetica, sono esposte nella nostra ECOLOFT – un vero punto di attrazione dell'Umwelt Arena. Su oltre 300 m² di superficie testimoniamo in modo coinvolgente il nostro ruolo di precursori nel campo della sostenibilità.

I visitatori ricevono un assaggio esclusivo del comfort e delle innovazioni che caratterizzano gli elettrodomestici moderni. Bosch dimostra come gli elettrodomestici siano efficienti sul piano energetico – e soprattutto perché.



Nuova esposizione con gli elettrodomestici Bosch nella casa del futuro della Umwelt Arena.



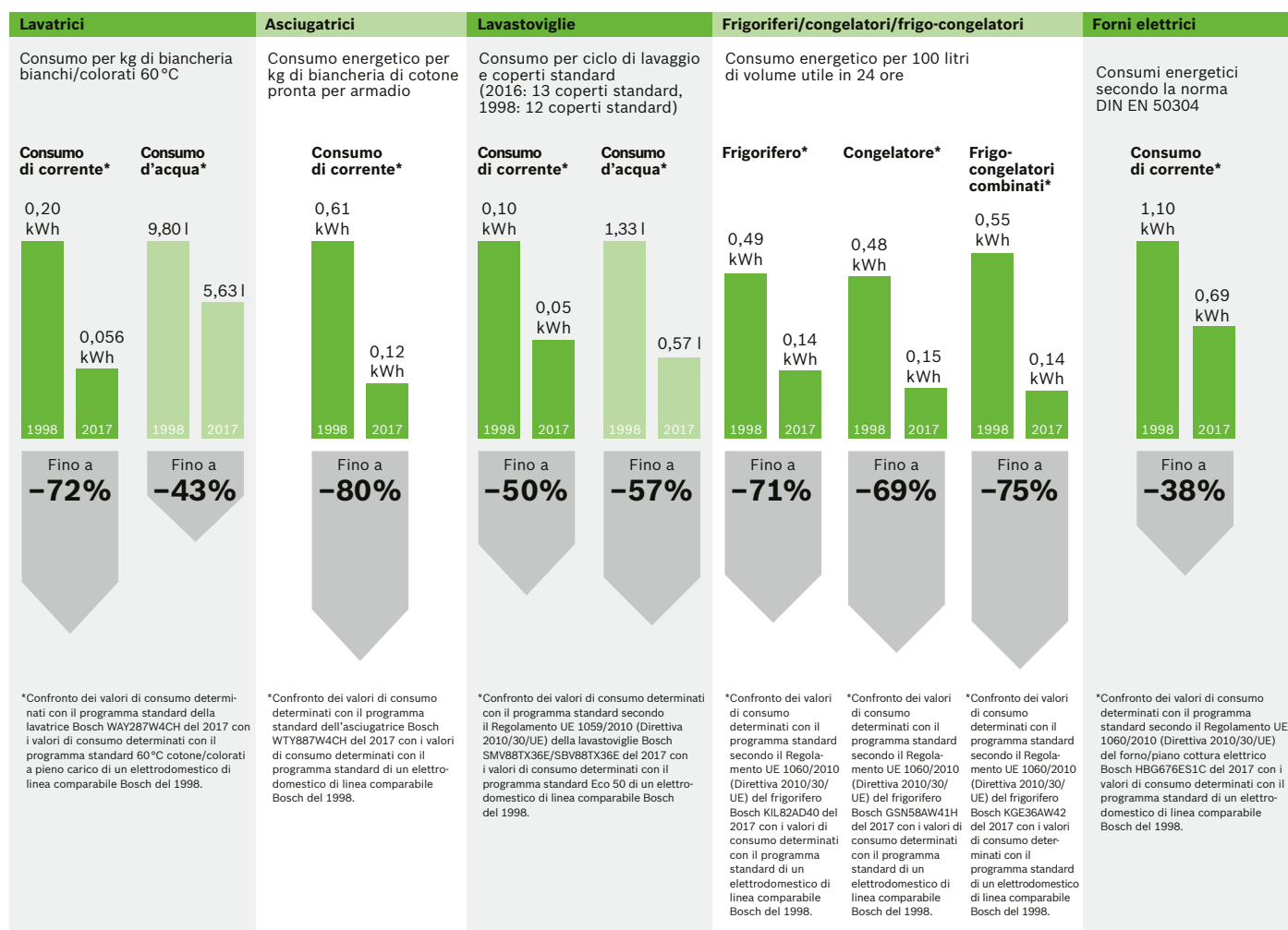
I costi energetici per una casa unifamiliare tradizionale ammontano in media a CHF 6'000.- all'anno. Le case a energia zero non hanno bisogno di energia esterna per generare calore grazie all'eccellente isolamento, all'impianto di ventilazione controllato e al modernissimo sistema di gestione dell'energia; tutta l'energia necessaria viene prodotta e quindi immessa in rete da fonti rinnovabili (energia solare e geotermica). Inoltre, le pompe di

calore, le lampade, gli elettrodomestici e le macchine da ufficio migliori e a più basso consumo promuovono la filosofia della «Società a 2000 watt» per un'efficienza e un comfort ancora maggiori.

La casa del futuro situata al terzo piano della Umwelt Arena mostra come, già oggi, sia possibile ridurre al minimo i costi energetici con l'impiego di tecnologie all'avanguardia.

Meno consumi – più performance.

Gli elettrodomestici sono responsabili per circa il 50% del consumo domestico di corrente e il 18% del consumo idrico. Ecco perché è così importante che gli elettrodomestici di Bosch riescano a ridurre in modo netto i consumi di corrente e acqua in casa vostra, pur mantenendo invariate le prestazioni.



MINERGIE®
MEMBER

MINERGIE: più qualità di vita, minore consumo di energia.

MINERGIE è un marchio di qualità per edifici nuovi e restaurati e comprende tutte le categorie di immobili. Il comfort per tutti gli utenti è uno degli elementi essenziali di questo programma, dove una delle dimensioni chiave per valutare la qualità della costruzione di un edificio è il fabbisogno di riscaldamento. MINERGIE impone inoltre un limite ai consumi energetici. Costruire meglio secondo gli standard MINERGIE ha almeno tre vantaggi: più comfort, migliore conservazione del valore e costi energetici decisamente più bassi.

Bosch è affiliata al programma MINERGIE e con il portafoglio di elettrodomestici super efficienti del programma Green Technology inside fornisce un prezioso contributo alla riduzione dei consumi energetici nelle case.

Sempre e ovunque a tua disposizione. Con MyBosch.

Registra gratuitamente il tuo account MyBosch per ricevere vantaggi esclusivi.



I vantaggi di MyBosch per te:

- > **Un unico indirizzo per tante domande, consigli e suggerimenti.**
In MyBosch troverai suggerimenti utili per il tuo elettrodomestico.
- > **Tutto sul tuo elettrodomestico, in ogni momento.**
Tutte le informazioni sul tuo elettrodomestico.
- > **Sconti nell'eShop di Bosch.**
Approfitta di uno **sconto del 10%** su ogni acquisto di pezzi di ricambio originali.
- > **Più garanzie per te.**
Scopri tutte le opzioni di garanzia e i servizi supplementari.

Semplice. Sicura. L'estensione di garanzia Bosch.

3 anni di garanzia in +

Per prolungare la tua serenità, ti offriamo un'estensione della garanzia di 3 anni.
Per sentirsi più sicuri.

Tutti i vantaggi offerti dalla garanzia:

- > In totale 5 anni di sicurezza grazie all'estensione di garanzia di 3 anni unita ai 2 anni di garanzia del produttore.
- > Premi equi e vantaggiosi.
- > Nessun costo di trasporto per riparazioni e per i pezzi di ricambio in caso di difetti dei materiali o di fabbricazione.
- > Team di assistenza competente in tutta la Svizzera.
- > Possibilità di stipulare il contratto in qualsiasi momento durante i 2 anni di garanzia del produttore.



Più trasparenza, meno consumi.

L'etichetta energetica europea e compareco,
la nuova piattaforma per confrontare gli elettrodomestici.

In media, gli elettrodomestici sono responsabili per circa la metà dei consumi di corrente di un'utenza domestica. Di questo aspetto non solo ne risente l'ambiente, ma anche le finanze domestiche, a causa dei costi crescenti dell'energia. Con l'impiego di nuovi elettrodomestici a risparmio energetico si può risparmiare denaro sonante – e per l'intero ciclo di vita degli apparecchi. Ecco perché al momento dell'acquisto è importante prestare attenzione ai valori di consumo energetico e idrico degli elettrodomestici.

Ed è proprio questo tipo di informazioni che l'etichetta energetica europea fornisce dal 1995, con dati standardizzati sui valori di consumo energetico e idrico degli elettrodomestici. Grazie ai progressi tecnologici, oggi la maggior parte degli apparecchi si colloca nella migliore classe di efficienza energetica, (A, ossia A+, A++ e A+++) sebbene in alcuni casi i valori di consumo siano persino nettamente inferiori a quanto prescritto per questa classe. Ad esempio, le lavastoviglie superefficienti di Bosch risparmiano il 30% in più rispetto al valore limite prefissato per la migliore classe di efficienza energetica A; le nostre lavatrici più efficienti scendono persino al di sotto del 50% rispetto alla soglia massima stabilita per la classe di efficienza energetica A. L'etichetta energetica, quindi, ha perso valore come strumento di supporto per l'acquisto e si è dunque resa necessaria una sua rielaborazione. La nuova etichetta energetica ha mantenuto la tradizionale rappresentazione delle classi di efficienza in sette barre di colori diversi, dal rosso che indica un'efficienza ridotta fino al verde scuro per un'efficienza elevata. L'aggiunta di altre tre classi di efficienza energetica, A+, A++ e A+++, rappresenta una novità.



Tassa di smaltimento anticipata

Per ogni elettrodomestico viene riscossa una tassa di smaltimento anticipata. Tale tassa sarà applicata su ogni apparecchio. Lo scopo della legge è quello di addebitare la tassa all'acquirente finale.

Categoria e gruppo apparecchi	TRA	
	IVA incl.	IVA escl.
Elettrodomestici esclusi frigoriferi e congelatori		
1 Piccoli elettrodomestici fino a 5 kg	CHF 0.60	CHF 0.56
2 Piccoli elettrodomestici da 5 a 10 kg Forni a microonde, pannelli di comando	CHF 2.49	CHF 2.31
3 Elettrodomestici vari da 15 a 25 kg Cappe piccole, piani di cottura	CHF 5.99	CHF 5.56
4 Grandi elettrodomestici da 25 a 70 kg Forni, lavastoviglie, cucine, forni a vapore, cappe grandi	CHF 11.97	CHF 11.11
5 Grandi elettrodomestici da 70 a 140 kg Lavatrici	CHF 19.95	CHF 18.52
Frigoriferi e congelatori		
6 Frigoriferi e congelatori da 25 a 100 kg	CHF 29.92	CHF 27.78
7 Food Center da 100 a 250 kg	CHF 49.87	CHF 46.30



Trovare e confrontare elettrodomestici con compareco.ch

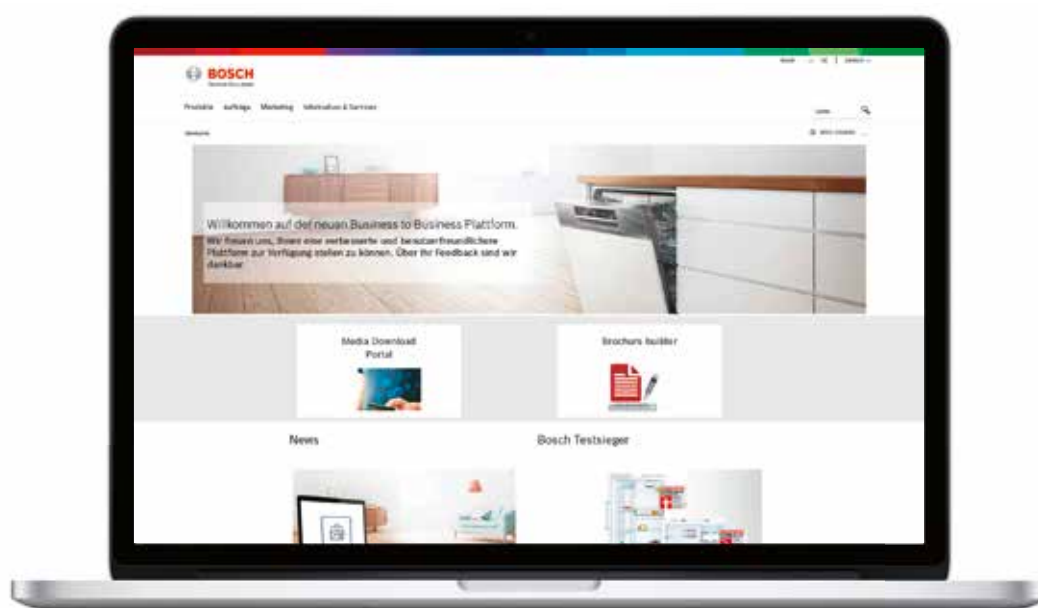
Compareco è la guida agli elettrodomestici che vi consente di confrontare in modo semplice e rapido il consumo di energia e le caratteristiche degli elettrodomestici. Che si tratti di frigoriferi o congelatori, lavastoviglie, lavatrici, asciugatrici o forni, nell'ampia banca dati compareco.ch trovate informazioni sull'efficienza energetica e sulle dimensioni e prestazioni degli elettrodomestici Bosch così come di altri produttori.

Un'esclusiva per i rivenditori Bosch:

la nuova piattaforma rivenditori.

Informazioni. Efficienza. Rapidità.

I prodotti Bosch semplificano la vita quotidiana di moltissime persone in modo significativo e sostenibile. Bosch è sinonimo di qualità, servizio e comfort. Ciò che vale per il consumatore finale è anche importante per i nostri partner commerciali.



- > Informarsi sui prodotti in modo esaustivo e semplice
- > Effettuare e rintracciare gli ordini facilmente e velocemente
- > Azioni e materiali di marketing per incentivare le vendite
- > Accesso 24 ore al giorno, 365 giorni l'anno
- > Utilizzo gratuito

Risultati perfetti in tutta semplicità.

La nostra piattaforma evoluta semplifica il vostro lavoro quotidiano, riunendo in sé tutto ciò di cui i nostri partner commerciali hanno bisogno: qui troverete le novità e le azioni più aggiornate, informazioni dettagliate sui prodotti e pratiche soluzioni per effettuare i vostri ordini e tenerne traccia. Oltre a ricevere tutte le principali informazioni sulle

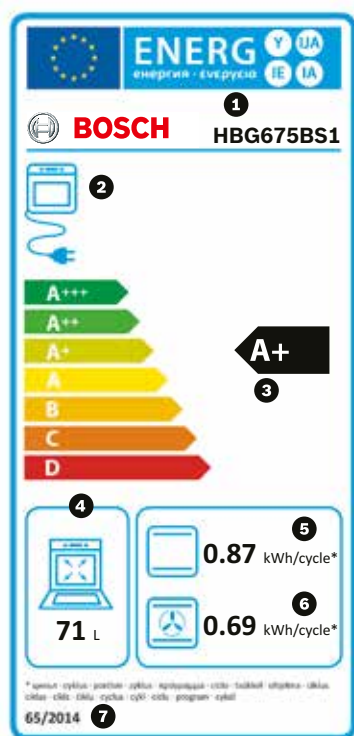
nostre azioni di marketing più efficaci per incentivare le vendite. Volete scaricare una scheda prodotto, effettuare un ordine fuori dagli orari d'ufficio o richiedere un prospetto personalizzato? Sulla nuova piattaforma rivenditori Bosch tutto ciò è possibile a qualsiasi ora, in modo semplice e gratuito.

Registratevi come di consueto sul sito **www.tradeplace.com** con i vostri dati di accesso e da lì verrete indirizzati direttamente alla nuova piattaforma rivenditori Bosch.

Scoprite ora come aumentare in modo duraturo il vostro successo con le opportunità e i vantaggi offerti dalla nuova piattaforma rivenditori Bosch.

Forni elettrici

Dal 2015 tutti i forni immessi sul mercato dovranno essere provvisti di una nuova etichetta. Il cambiamento riguarda anche i forni delle cucine monoblocco. Per determinare la classe di efficienza di un forno si misura l'energia che l'apparecchio consuma in un ciclo normalizzato nella modalità convenzionale e, se disponibile, nella modalità a ricircolo d'aria. La procedura prevede che si riscaldi un carico normalizzato impregnato di acqua fino al raggiungimento di una determinata temperatura nella cavità del forno. In base all'energia consumata durante questo test si definisce la classe di efficienza del forno tenendo conto del volume della sua cavità. Questo nuovo metodo di classificazione potrà portare a un cambiamento della classe di efficienza energetica rispetto all'etichetta energia attualmente in uso. Il nuovo regolamento non si applica ad alcuni apparecchi, come ad esempio i forni con funzione microonde, i forni che utilizzano il vapore come funzione primaria di riscaldamento così come certi forni di piccole dimensioni e portatili.



- 1 Nome o marchio del produttore, indicazione del modello
- 2 Fonte energetica
- 3 Classe di efficienza energetica
- 4 Volume della cavità del forno
- 5 Consumo energetico (potenza assorbita) per riscaldamento convenzionale [kWh/ciclo] basato su un carico standard, definito in base alla procedura di verifica.
- 6 Consumo energetico (potenza assorbita) per riscaldamento nella modalità a ricircolo d'aria [kWh/ciclo] basato su un carico standard, definito in base alla procedura di verifica.
- 7 Indicazione del regolamento

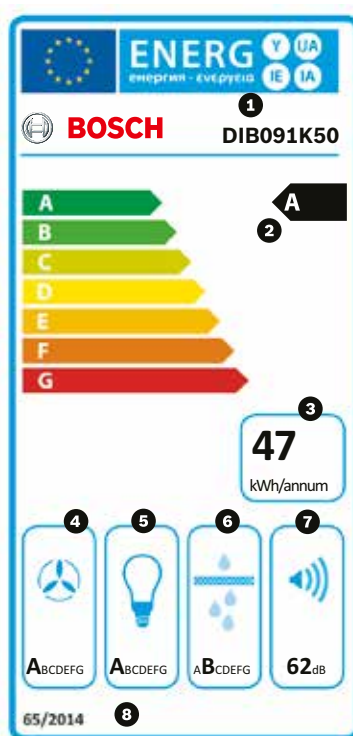
Cappe aspiranti

La scala di efficienza energetica va da G ad A+++; le classi con i «più», tuttavia, saranno introdotte gradualmente.

- 1. 1. 2015: da A a G
- 1. 1. 2016: da A+ a F
- 1. 1. 2018: da A++ a E
- 1. 1. 2020: da A+++ a D

La classe di efficienza energetica si basa su un indice che consiste nel rapporto tra il consumo annuo di energia dell'apparecchio e il consumo annuo standard di energia (valore di riferimento). Si ipotizzano una durata media di funzionamento giornaliero pari a 60 minuti e una durata d'illuminazione media giornaliera pari a 120 minuti. I dati determinanti per l'etichetta sono:

- l'efficienza energetica
- l'efficienza fluidodinamica (unità che misura l'impiego di energia elettrica necessaria per trasportare l'aria di scarico)
- l'efficienza di filtraggio dei grassi (la percentuale di grasso rimasta nei filtri antigrasso della cappa)
- il livello di rumore
- l'efficienza luminosa



- 1 Nome o marchio del produttore, indicazione del modello
- 2 Classe di efficienza energetica
- 3 Consumo energetico annuo (kWh/anno)
- 4 Classe di efficienza fluidodinamica
- 5 Classe di efficienza luminosa
- 6 Classe di efficienza di filtraggio dei grassi
- 7 Livello di potenza sonora espresso in dB(A), misurato con azionamento alla potenza massima di uso normale (senza livello booster)
- 8 Indicazione del regolamento

Frigoriferi e congelatori

Dal 2013 tutti i frigoriferi e i congelatori devono soddisfare i requisiti della classe di efficienza energetica A++. Le disposizioni europee in materia di elettrodomestici non sono ancora completamente in vigore o sono meno rigide di quelle applicate in Svizzera. In Svizzera, le disposizioni più rigide dell'ordinanza sull'energia per frigoriferi e congelatori sono entrate in vigore il 1° gennaio 2013. I costruttori possono mettere in circolazione solo frigoriferi e congelatori con **classe di efficienza energetica A++** o più elevata.

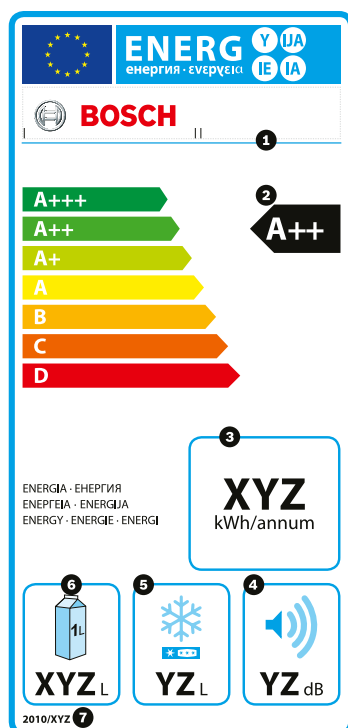
Trovate ulteriori informazioni su www.bfe.admin.ch/energie

Lavastoviglie

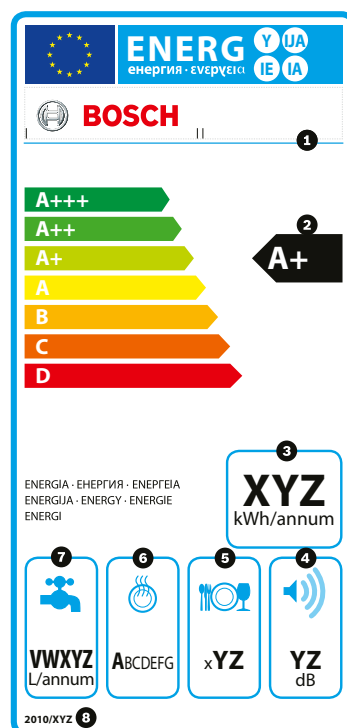
Anche per le lavastoviglie sono state introdotte tre classi di efficienza supplementari A+, A++ e A+++, con la classe migliore che assicura un risparmio di energia fino al 30% rispetto alla classe A. Gli apparecchi della classe di efficienza energetica A++ consumano fino al 21% di corrente in meno rispetto alla classe A. Per quanto riguarda l'efficienza di lavaggio, i valori prestabiliti corrispondono ai requisiti minimi della ex classe A e non sono più riportati sull'etichetta.

Lavatrici

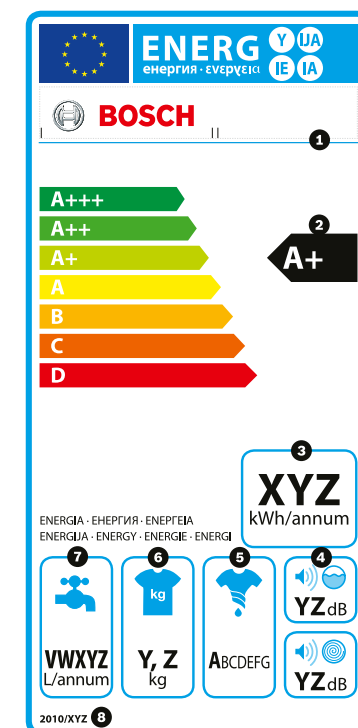
La nuova etichetta energetica per le lavatrici presenta tre classi di efficienza supplementari superiori alla A: A+, A++ e A+++ con un risparmio di energia fino al 24% per la classe A++ e fino al 32% per gli apparecchi della classe A+++ sempre rispetto alla classe A. Per i valori di consumo energetico e idrico annui, ci si è basati su diverse modalità di funzionamento: il consumo di energia nel programma di lavaggio 60 °C a pieno carico e a carico parziale e nel programma di lavaggio 40 °C a carico parziale.



- 1 Nome/marchio del produttore, denominazione del modello
- 2 Classe di efficienza energetica
- 3 Consumo energetico in kWh/anno (misurazione in base a condizioni normative)
- 4 Emissioni sonore espresse in potenza acustica (dB(A) re 1 pW)
- 5 Somma del volume utile di tutti gli scomparti congelatori (contrassegnati da stelle)
- 6 Somma del volume utile di tutti gli scomparti frigoriferi (senza stelle)
- 7 Nome della direttiva



- 1 Nome/marchio del produttore, denominazione del modello
- 2 Classe di efficienza energetica
- 3 Consumo energetico in kWh/anno, sulla base di 280 cicli di lavaggio standard all'anno
- 4 Emissioni sonore espresse in potenza acustica (dB(A) re 1 pW)
- 5 Numero di coperti per un carico standard
- 6 Classificazione dell'efficienza di asciugatura
- 7 Consumo d'acqua in litri/anno, sulla base di 280 cicli di lavaggio standard all'anno
- 8 Nome della direttiva



- 1 Nome/marchio del produttore, denominazione del modello
- 2 Classe di efficienza energetica
- 3 Consumo energetico in kWh/anno, sulla base di 220 cicli di lavaggio standard all'anno
- 4 Emissioni sonore espresse in potenza acustica (dB(A) re 1 pW) durante la fase di lavaggio o centrifugazione nel programma standard cotone 60 °C a pieno carico
- 5 Classificazione dell'efficacia di centrifugazione
- 6 Capacità di carico massima
- 7 Consumo d'acqua in litri/anno, sulla base di 220 cicli di lavaggio standard all'anno
- 8 Nome della direttiva

Home Connect.

Elettrodomestici Bosch collegati in rete per semplificare la vita di tutti i giorni.

Home Connect è la prima app che al posto vostro lava il bucato e le stoviglie, cuoce al forno, prepara il caffè e controlla il frigorifero. Home Connect è sinonimo di connessione e mobilità, che tradotto per voi significa tante nuove possibilità per rendere la vostra vita più facile. Sfruttate tanti servizi pratici, scoprite un'offerta intelligente di informazioni e svolgete i lavori domestici con estrema facilità tramite smartphone o tablet. In poche parole: vi diamo il benvenuto in una quotidianità ricca di nuove sensazioni.



Più pratica.

Con Home Connect gestite i vostri elettrodomestici quando volete e da dove volete. In modo estremamente semplice e intuitivo tramite smartphone o tablet. Così evitate vari spostamenti e tempi di attesa e avete più tempo per le cose che vi stanno realmente a cuore.

Più semplice.

Selezionate le impostazioni a disposizione, come i segnali acustici o i programmi individuali, in modo semplice nell'app tramite il touchscreen. La procedura è più semplice e precisa rispetto a quella effettuata sull'apparecchio stesso e avete a disposizione tutti i dati, le istruzioni d'uso e tanti video dimostrativi.

Più connessa.

Lasciatevi ispirare e scoprite tante offerte supplementari concepite su misura per i vostri elettrodomestici: ricettari, consigli sull'uso degli apparecchi e tanto altro ancora. In qualsiasi momento potete ordinare con pochi clic i giusti accessori abbinabili.

NEW

Più sostenibili.

E se disponete di un sistema di gestione energetica basato su EEBUS o una soluzione di terzi, potete abbinarli a FlexStart per far partire la lavastoviglie nella fascia oraria più economica o nel periodo esatto in cui il vostro impianto fotovoltaico, se ne avete uno, produce energia. Per una gestione della casa sempre più smart ed efficiente dal punto di vista energetico.

Semplice anche nell'installazione.

Non vi occorrono componenti aggiuntivi, ma solo un elettrodomestico con funzione Home Connect, il vostro solito router Wi-Fi e uno smartphone o un tablet. Tutto ciò che dovete fare è scaricare l'app gratuita e configurare un account utente. Così potete gestire l'accesso ai vostri elettrodomestici in tutta sicurezza. In questo modo collegate gli elettrodomestici tramite la vostra rete Wi-Fi criptata.




Download on the
App Store



GET IT ON
Google play

L'app del futuro.

L'app Home Connect gratuita è disponibile in diverse lingue per iPhone, iPad e smartphone Android o tablet.

Tutte le informazioni principali in merito sono disponibili anche sul nostro sito web:

www.bosch-home.com/ch/it/speciali/homeconnect

La vostra casa connessa.

Perché questa lavatrice vi offre il meglio? Sarà lei stessa a dirvelo.

Grazie all'app Home Connect non dovete più domandarvi qual è il programma migliore per il vostro bucato. La vostra lavatrice o asciugatrice conosce la risposta grazie a Easy Start. Questa funzione vi propone sempre il programma giusto per il vostro bucato e voi potete sfruttare appieno il potenziale del vostro elettrodomestico per semplificarvi la vita di tutti i giorni.

Permetteteci di presentarvi la telecamera più «cool» al mondo.

Avete già provato a portare il vostro frigorifero a fare la spesa con voi? Con l'app Home Connect è semplicissimo. Tramite il vostro smartphone o tablet potete dare uno sguardo all'interno del vostro frigorifero da dove e quando volete grazie alle innovative telecamere interne. Così sapete sempre quali ingredienti vi mancano ancora per preparare un piatto succulento.

La perfetta fusione di piano cottura e cappa.

Le nostre cappe aspiranti controllate automaticamente dal piano cottura garantiscono un'aria perfettamente pulita; quando si accende il piano cottura, si attiva automaticamente anche la cappa per garantire un'aria sempre pulita in cucina.





**Rende ogni piatto un vero piacere.
E ogni luogo una cucina.**

Perché non utilizzate il vostro forno anche quando siete fuori casa? Tutto ciò che vi occorre è uno smartphone e un forno con funzione Home Connect. Quest'ultimo può essere gestito facilmente anche da lontano. Inoltre ricevete tutte le informazioni rilevanti sul processo di cottura. Così non solo sapete quando il vostro piatto è pronto, ma anche se il forno è ancora acceso o già spento. In questo modo sarete a casa anche senza esserlo veramente.

Dove trovate il vostro caffè preferito? Nella vostra app.

Diventate dei veri baristi grazie alle macchine da caffè automatiche con funzione Home Connect. Scegliete tra tante specialità diverse a base di caffè e memorizzate la vostra varietà di caffè preferita in Coffee-World. A questo punto vi resta una sola cosa da fare: gustarvi il vostro caffè.

La mamma conosce i trucchi migliori per lavare le stoviglie. Ma anche la vostra app.

La mamma non è la sola a sapere qual è il modo migliore per lavare le stoviglie. Anche il vostro smartphone lo sa. Easy Start vi consiglia infatti il programma più adatto alle vostre stoviglie. Così avete sempre il migliore esperto a casa vostra, anche quando la mamma non c'è.



La gamma Home Connect.



Funzioni Home Connect	Cottura al forno	Cucina	Caffè
Comando a distanza	<ul style="list-style-type: none"> - Avvio e arresto - Notifiche push - Invio impostazioni per ricette - Condivisione ingredienti 	<ul style="list-style-type: none"> - Notifiche push - Invio impostazioni per ricette - Condivisione ingredienti - Controllo completamente automatico delle prestazioni della cappa aspirante (HoodControl)* 	<ul style="list-style-type: none"> - Avvio e arresto - Notifiche push - My Coffee - Ricette a base di caffè da tutto il mondo
Monitoraggio	<ul style="list-style-type: none"> - Tempo residuo - Segnale porta aperta - Controllo della temperatura - Notifiche push sullo stato del programma 	<ul style="list-style-type: none"> - Controllo se piano cottura acceso o spento - Notifiche push sullo stato del programma 	<ul style="list-style-type: none"> - Messaggio di preavviso quando acqua e chicchi di caffè stanno per terminare - Notifiche push sullo stato del programma
Diagnosi e aiuto	<ul style="list-style-type: none"> - Ricettario digitale specifico per l'apparecchio - Shop online per accessori da abbinare - Consigli culinari e informazioni sugli alimenti - Istruzioni d'uso digitali - Consigli e trucchi - Link al servizio di assistenza e servizio clienti - Remote Diagnostic 	<ul style="list-style-type: none"> - Livello di carica del sensore di cottura PerfectCook - Shop online per accessori da abbinare - Istruzioni d'uso digitali - Consigli e trucchi - Link al servizio di assistenza e servizio clienti 	<ul style="list-style-type: none"> - Shop online per accessori da abbinare - Coffee know-how - Istruzioni d'uso digitali - Consigli e trucchi - Link al servizio di assistenza e servizio clienti - Remote Diagnostic
Elettrodomestici Home Connect	<ul style="list-style-type: none"> - HNG6764B6 (Pagina 37) - HRG636XS6 (Pagina 38) - CSG656RB6 (Pagina 48) - CSG656RS6 (Pagina 48) - CNG6764S6 (Pagina 52) 	<ul style="list-style-type: none"> - PXY875KW1E (Pagina 89) - PXY801KW1E (Pagina 89) - DWF97RV60 (Pagina 137) - DWK98PR60 (Pagina 138) 	<ul style="list-style-type: none"> - CTL636ES6 (Pagina 58) - CTL636EB6 (Pagina 58)

* I prodotti sono elencati nel catalogo «Elettrodomestici da libero posizionamento 2018».



Refrigerazione	Lavaggio stoviglie	Lavaggio bucato	Asciugatura
<ul style="list-style-type: none"> - Notifiche push - Raffreddamento «Super» - Funzione vacanze 	<ul style="list-style-type: none"> - Avvio e arresto - Notifiche push - Assistente Easy Start 	<ul style="list-style-type: none"> - Avvio e arresto - Notifiche push - Assistente Easy Start 	<ul style="list-style-type: none"> - Avvio e arresto - Notifiche push - Assistente Easy Start
<ul style="list-style-type: none"> - Telecamere interne(KGN36HI32) - Segnale porta aperta - Notifiche push sullo stato 	<ul style="list-style-type: none"> - Tempo residuo - Messaggio di preavviso quando sale e brillantante stanno per terminare - Conta pastiglie - Notifiche push sullo stato del programma 	<ul style="list-style-type: none"> - Tempo residuo - Consigli d'utilizzo per il consumo di acqua ed energia - Notifiche push sullo stato del programma 	<ul style="list-style-type: none"> - Tempo residuo - Consigli d'utilizzo per il consumo di energia - Notifiche push sullo stato del programma
<ul style="list-style-type: none"> - Shop online per accessori da abbinare - Consigli sulla conservazione degli alimenti - Consigli culinari e informazioni sugli alimenti - Istruzioni d'uso digitali - Consigli e trucchi - Link al servizio di assistenza e servizio clienti 	<ul style="list-style-type: none"> - Shop online per accessori da abbinare - Istruzioni d'uso digitali - Consigli e trucchi - Link al servizio di assistenza e servizio clienti - Remote Diagnostic - FlexStart 	<ul style="list-style-type: none"> - Shop online per accessori da abbinare - Consigli sul lavaggio - Istruzioni d'uso digitali - Consigli e trucchi - Link al servizio di assistenza e servizio clienti 	<ul style="list-style-type: none"> - Shop online per accessori da abbinare - Consigli sull'asciugatura - Istruzioni d'uso digitali - Consigli e trucchi - Link al servizio di assistenza e servizio clienti
<ul style="list-style-type: none"> - KGN36HI32* - KIS86HD40 (Pagina 173) - KIN86HD30 (Pagina 173) - KAD92SB30 (Pagina 195) - KGN39LM35 (Pagina 205) - KGF39PI45* 	<ul style="list-style-type: none"> - SMV88TX36E (Pagina 218) - SBV88TX36E (Pagina 218) - SMA88TD16E (Pagina 218) - SBA88TD16E (Pagina 218) - SMI88TS36E (Pagina 222) 	<ul style="list-style-type: none"> - WAYH2840CH* 	<ul style="list-style-type: none"> - WTYH7740CH*

* I prodotti sono elencati nel catalogo «Elettrodomestici da libero posizionamento 2018».

Indice

I prodotti di Bosch si adattano perfettamente alle vostre esigenze. E in questa ampia scelta troverete certamente l'elettrodomestico ideale.



20 Forni e apparecchi compatti

Serie 8

- 35 Forni a vapore combinati
- 37 Forni con microonde
- 38 Forni
- 48 Apparecchi compatti con funzione vapore
- 52 Apparecchi compatti con microonde
- 56 Forni a microonde
- 58 Macchina da caffè da incasso e cassette scaldavivande

Serie 6 e 4

- 65 Forni
- 66 Forni compatti
- 67 Microonde e cassette scaldavivande
- 70 Cucine
- 72 Accessori supplementari

78 Piani di cottura

- 88 Piani di cottura a induzione
- 98 Piani di cottura vetroceramica
- 102 Teppan Yaki
- 102 Piani di cottura Domino
- 104 Piani di cottura a gas
- 106 Istruzioni di montaggio
- 113 Piano cottura con cappa integrata

122 Cappe aspiranti

- 118 Modulo di aspirazione Domino
- 120 Cappa da tavolo a scomparsa
- 134 Cappe a isola
- 137 Cappe piatte
- 138 Cappe inclinate
- 142 Cappe a camino
- 150 Cappe a schermo piatto
- 157 Cappe sottopiano
- 158 Modulo di ricircolo CleanAir
- 159 Accessori



160 Frigoriferi e congelatori

- 167 CoolProfessional
- 170 Frigoriferi con VitaFresh pro
- 173 Frigoriferi e congelatori
- 192 Frigoriferi e congelatori da libero posizionamento
- 194 Side by Side Food Center

206 Lavastoviglie e cura del bucato

- 218 Lavastoviglie 60 cm
- 224 Lavastoviglie sottopiano
- 225 Lavastoviglie compatte
- 227 Lavastoviglie 45 cm
- 228 Accessori speciali
- 230 Indicazioni di progettazione supplementari
- 232 Lavatrice e lavasciuga integrata
- 234 Schemi per l'incasso

236 Informazioni varie

- 236 Accessori e accessori supplementari
- 238 Dichiarazione merceologica FEA
- 252 Servizio clienti
- 254 Corsi di cucina



Solo quando l'estetica si sposa con l'efficienza è Bosch in ogni dettaglio.

Vogliamo farvi sentire a vostro agio in cucina. Il più a lungo possibile. Per questa ragione Bosch ha sviluppato degli elettrodomestici da incasso che creano costantemente nuovi standard in grado di migliorare e semplificarvi la vita. Grazie all'eccellente design senza tempo, l'alta qualità tecnologica e la massima efficienza e longevità, oltre al comfort di prim'ordine. Noi non lasciamo nulla al caso. Dietro ogni dettaglio – dalla vite più piccola al prodotto finito – si celano decenni di ricerca e migliaia di test. È così che nascono prodotti di qualità e la perfezione Bosch di cui potete fidarvi sempre al 100%.

Qualità dimostrata.

La nuova Serie 8 non è solo funzionalità e prestazioni eccellenti: è molto di più. Anche perché dedichiamo a ogni nostro prodotto la stessa attenzione, passione e cura meticolosa – dal primo progetto fino alla soluzione creata per i nostri clienti. Questa è la tipica qualità di Bosch, della quale potete fidarvi da oltre 128 anni.

Ottime prestazioni.

La nostra missione è quella di migliorare ogni giorno di più. E sviluppare delle innovazioni che riescano a offrirvi costantemente dei nuovi plus – per funzionalità, durata e risparmio energetico. Come, per esempio, il nuovo sensore PerfectBake nei nostri forni della Serie 8, grazie al quale torte e biscotti riescono alla perfezione – basta premere un tasto. Ancora una volta, massime prestazioni per la vostra casa.

Massimo confort.

Bosch vuole rendervi la vita più facile. Con prodotti innovativi dotati di comandi intuitivi che si capiscono subito. Con funzioni intelligenti che, oltre a garantire sempre il miglior risultato, vi permettono di risparmiare molto lavoro, tempo e denaro. Ecco in che cosa consiste la missione della nostra nuova Serie 8 – cucinare con meno difficoltà e con tanto piacere in più.



 **BOSCH**

Forni.

Per quanto complicata possa sembrare una ricetta, con Bosch la preparazione diventa subito semplice. Proprio perché i nuovi forni della Serie 8 vi aiutano con numerose funzioni. Se lo desiderate, misurano e controllano costantemente il grado di cottura delle vostre pietanze e adeguano autonomamente il processo di cottura. Pollame, carne, pesce, piatti vegetariani, prodotti da forno o dolci: i vostri piatti riescono sempre perfettamente! Il tutto con la massima comodità e semplicità. Proprio perché in cucina accanto a voi c'è un altro chef – il vostro forno.



Tutti i forni della Serie 8 in acciaio inox, ColorGlass Bianco polare e Nero vulcano.



Tutti i forni della Serie 8 in ColorGlass Nero vulcano.



Tutti i forni della Serie 8 in acciaio inox e ColorGlass Bianco polare.



Tutti i forni della Serie 8 in vetro colorato nero vulcano.



Forni della Serie 8.

«Con la Serie 8 vivere e lavorare in cucina non è mai stato così semplice. Ciò è possibile grazie a tecnologie all'avanguardia, unite a un design che guarda al futuro e una semplicità di utilizzo mai raggiunta prima.»

Robert Sachon, designer capo elettrodomestici Bosch



Con dei comandi intuitivi che vi fanno fare tutto correttamente.



Anello rotante intuitivo

Basta girare brevemente l'anello rotante intuitivo per eseguire tutte le impostazioni. I pratici simboli e i testi informativi all'interno dell'anello rotante, oltre al display TFT ad alta risoluzione, visualizzano tutte le principali informazioni a colpo d'occhio. Così avete sempre la situazione sotto controllo e la preparazione delle pietanze non vi sfugge mai di mano.



Funzione Assist

In alcuni libri di ricette è difficile trovare indicazioni precise sulla temperatura e i tempi di cottura, per le ricette di famiglia è addirittura impossibile. Grazie alla funzione Assist di Bosch ogni ricetta è un successo: basta selezionare la pietanza desiderata perché il forno imposti automaticamente il tipo di riscaldamento, la temperatura e la durata ideali. Queste impostazioni potete attivarle anche manualmente.



Termometro per arrosto PerfectRoast

Con il termometro per arrosto PerfectRoast ogni piatto riesce come se fosse preparato da un professionista. Ma con molto meno lavoro. Il termometro misura la temperatura interna della pietanza grazie a diversi punti estremamente sensibili, con una precisione al grado e al secondo. La massima precisione dei dati garantisce sempre risultati di cottura perfetti.



Sensore PerfectBake

Cuocere al forno non è mai stato così facile: con PerfectBake, il sensore di eccezionale precisione, il forno misura permanentemente il grado di umidità delle pietanze e regola automaticamente tutte le impostazioni. L'unica cosa che dovete fare, è scegliere il giusto tipo di pietanza e premere su «Start». Il risultato: pane, torte e quiche semplicemente perfetti.

Display.



Pannello comandi con touchscreen TFT

L'anello rotante intuitivo e l'ampio touchscreen TFT ad alta risoluzione, con testo intuitivo e tasti a selezione diretta, semplificano l'utilizzo di questi elettrodomestici. Le illustrazioni e i testi in chiaro vi guidano attraverso tutte le opzioni del programma. In qualsiasi momento avete la visione completa delle funzioni e il controllo totale del vostro forno.



Pannello comandi con display TFT

L'anello rotante intuitivo e il display TFT ad alta risoluzione, con testo in chiaro e tasti a selezione diretta, facilitano l'utilizzo del forno. I pratici simboli e i testi all'interno dell'anello rotante visualizzano tutte le principali informazioni a colpo d'occhio. Così avete sempre la situazione sotto controllo e la preparazione delle pietanze non vi sfugge mai di mano.

Finalmente è arrivato chi pulisce con piacere.

Chiunque abbia pulito una volta il forno a mano, sa quanta fatica e tempo ci vogliono. Con il nostro nuovo sistema di pulizia EcoClean Direct o la funzione autopulente pirolisi, da ora in poi potete risparmiarvi tutto questo. Lo speciale rivestimento EcoClean Direct riduce lo sporco già durante il funzionamento del forno. La pirolisi, invece, distrugge lo sporco semplicemente premendo un tasto – il forno si pulisce quasi da solo! Non perdetevi nemmeno un minuto per la pulizia e avete più tempo da dedicare al resto.

EcoClean Direct.

Il rivestimento speciale dell'interno del forno, composto da micro particelle di ceramica, assorbe grassi e residui e li elimina tramite l'ossidazione durante il processo di cottura. Restano da pulire solo la base del forno e il vetro della porta. Il rivestimento si rigenera ogni volta che si accende il forno e resta attivo per tutta la durata di vita dell'apparecchio. Nel caso il forno sia molto sporco, basta attivare il programma di pulizia EcoClean Direct.



Pirolisi.

Con la funzione di pirolisi attivata, il forno si scalda a 480°C e distrugge ogni residuo di cibo incrostato, grassi e oli. Resta solo un po' di cenere che potete eliminare senza fatica con un panno da cucina. A seconda del grado di sporco, scegliete uno dei tre programmi di pulizia e premete Start – al resto ci pensa automaticamente il vostro forno. Le teglie, i supporti e le guide estraibili sono resistenti alla pirolisi e possono quindi rimanere nel forno durante il processo di autopulizia.



Aperti ai vostri desideri.

Poiché anche in cucina le esigenze possono variare, i nostri forni della Serie 8 sono disponibili con diverse dotazioni. La porta, l'illuminazione interna o il sistema di guide estraibili possono variare per offrire la soluzione ideale per tutti i gusti. A prescindere dalla vostra decisione, il risultato sarà sempre lo stesso: perfetto.

Tipologie di porte.

Indipendentemente se forni tradizionali o compatti, a vapore o microonde, le nostre porte sono per design e funzionalità perfettamente coordinati all'intera Serie 8. Nei forni con funzione pirolisi o microonde ad esempio, all'interno i bordi del vetro della porta interiore sono molto più piatti e facilitano particolar-

mente la pulizia. Tutte le porte sono dotate inoltre della funzione pratica SoftOpen & SoftClose, che permette di aprire e chiudere il forno in modo ancora più delicato e silenzioso. E poi abbiamo anche pensato alla sicurezza: durante il funzionamento dell'apparecchio, tutte le nostre porte restano fredde.



Un forno che vi viene letteralmente incontro.

Cucinare al forno con estrema sicurezza e praticità inizia già con la disposizione ed estrazione delle teglie. La nuova Serie 8 offre contemporaneamente diverse varianti di guide estraibili: come l'estrazione totale telescopica tripla a scorrimento leggero, che vi permette di maneggiare con facilità, sicurezza e comodità tutto ciò che è contenuto nel forno. Le diverse possibilità d'illuminazione garantiscono inoltre la visibilità ideale e quindi il massimo controllo. L'illuminazione a LED risparmia energia e fa brillare ad esempio non solo il contenuto del forno, bensì anche la vostra bolletta. E il tutto ha una durata fino a 40 anni.

Sistemi di guide estraibili.

Le nostre guide telescopiche possono essere completamente estraibili su tre livelli – una soluzione ideale per inserire ed estrarre le teglie comodamente. Tutte le guide sono inoltre resistenti alla pirolisi e adatte per la cottura a microonde o a vapore.

Tipologie di illuminazione.

A seconda del modello, i forni della Serie 8 sono dotati della nostra classica illuminazione alogena o della nuova illuminazione a LED. LED è attualmente la luce più chiara in assoluto presente sul mercato; garantisce un'illuminazione perfetta, un consumo estremamente basso di energia nonché la massima durata.



Tutto riesce alla perfezione – basta premere un tasto.

Con un forno della Serie 8 dotato delle funzioni PerfectBake e PerfectRoast, la preparazione di pietanze non conosce limiti. Grazie alla combinazione ideale delle due funzioni guidate dal sensore, il vostro forno è continuamente a conoscenza dell'esatto grado di cottura e provvede a impostare il tipo di riscaldamento, la temperatura e la durata ideali. Ogni piatto riesce automaticamente alla perfezione – dall'arrosto di manzo alla torta al limone. Non dovete più controllare continuamente la cottura. A meno che non vediate l'ora di assaggiare il vostro piatto.



PerfectBake

Cuocere al forno non è mai stato così semplice: con PerfectBake, il sensore di eccezionale precisione, il vostro forno misura permanentemente il grado di umidità delle pietanze e regola automaticamente il processo di cottura. Non dovete mai più impostare il tipo di riscaldamento, né la durata o la temperatura, a meno che non lo desideriate. Ci pensa il sensore PerfectBake per voi. L'unica cosa che dovete fare è scegliere il tipo di pietanza giusto, p. es. «Torta», e premere su «Start». Per il resto, il forno fa tutto da solo. Il risultato: pane, torte e quiche alla perfezione.



PerfectRoast

Con il termometro per arrosto PerfectRoast tutto vi riuscirà come un professionista: il tacchino per il Giorno del Ringraziamento, l'agnello pasquale o il salmone per la cena di Natale. Solo con molto meno lavoro. Il termometro calcola la temperatura interna della pietanza tramite la misurazione di diversi punti estremamente sensibili, con una precisione al grado e al secondo. La massima precisione dei dati garantisce risultati di cottura assolutamente perfetti. Un altro vantaggio: il termometro per arrosto si può utilizzare anche con il microonde e la cottura a vapore.

C'è calore e calore. Tutti i tipi di riscaldamento a colpo d'occhio.

Per ottenere dei risultati di cottura davvero eccellenti, non basta soltanto una temperatura ideale, bisogna scegliere anche il tipo di riscaldamento giusto. I forni della Serie 8 vi offrono fino a 15 diversi tipi di riscaldamento perfettamente adattate alle singole pietanze: dall'aria calda 4D, all'aria calda Eco fino alla funzione Essiccare. Sempre e solo risultati perfetti – dai piatti della nouvelle cuisine a quelli tradizionali.



Aria calda 4D

Con la modalità Aria calda 4D potete mettere le teglie a piacere sui livelli da 1 a 4 – il risultato sarà sempre perfetto. Ci pensa la nostra nuova ventola che cambia direzione durante il funzionamento e distribuisce il calore in modo omogeneo su tutti i livelli. E non è tutto: con l'aria calda 4D si possono cuocere arrosto e pane contemporaneamente su quattro livelli. Otterrete risultati eccellenti dalla prima all'ultima teglia.



Aria calda Eco

Con l'aria calda Eco abbiamo migliorato la modalità di cottura maggiormente usata, la cosiddetta cottura con ricircolo dell'aria. La ventola distribuisce il calore in modo uniforme all'interno del forno e consente di risparmiare più energia. Si può cuocere e arrostiti su un solo livello, come ad esempio torte, soufflé, carne o pietanze surgelate, il tutto senza preriscaldamento.



Riscaldamento superiore/inferiore

La classica modalità di riscaldamento per arrostiti croccanti, biscotti, pasticcini e soufflé.



Riscaldamento inferiore

Questo tipo di riscaldamento mirato è particolarmente adatto per cuocere a bagnomaria o far dorare maggiormente il fondo di una pietanza.



Preriscaldamento

Questa funzione permette di preriscaldare le stoviglie in modo che le pietanze non si raffreddino troppo in fretta.



Riscaldamento

Con questa funzione potete riscaldare le pietanze con molta delicatezza preservandone il gusto.



Grill a superficie grande

Particolarmente adatto per grigliare grandi quantità di cibo, come bistecche, salsicce, pesce o verdure.



Grill a superficie piccola

Particolarmente adatto per grigliare piccole quantità di cibo – bistecche, salsicce, pesce e tante altre cose riescono alla perfezione.



Riscaldamento superiore & inferiore Eco

Oltre alle classiche modalità di riscaldamento superiore e inferiore, ora potete scegliere anche una nuova variante supplementare. Con questo tipo di riscaldamento il vostro forno passa a un tipo di funzionamento particolarmente economico. Potrete preparare così biscotti, torte a pasta lievitata, pasticceria minuta e delicata, pane e panini, sempre alla perfezione e risparmiando corrente.



Essiccare

Con la funzione di riscaldamento Essiccare avete una sana alternativa alla frutta essicata comprata al supermercato. Vi aiuta il forno a preparare in casa le mele secche da mettere nei muesli o i pomodori secchi per l'antipasto. Gustate così tutta la bontà degli alimenti senza additivi come lo zolfo.



Funzione pizza

La combinazione tra calore inferiore ed aria calda è particolarmente indicata per cuocere prodotti surgelati come pizza o patatine fritte.



Cottura delicata

Una preparazione delicata e lenta a una temperatura costante di 85° C, per esempio per verdura o pollame extra teneri.



Funzione di scongelamento

Per scongelare in modo delicato carne, pollame, pesce, pane e prodotti da forno.



Grill ventilato

La ventola si attiva quando il forno raggiunge la temperatura desiderata – ideale per arrostiti perfettamente croccanti.



Calore intenso

Combinazione tra riscaldamento superiore e riscaldamento inferiore extra forte – per ottenere i migliori risultati di cottura con un fondo croccante e una farcitura morbida, come una quiche o un cheesecake.

Forni – panoramica dei modelli.

	Forni															
	HSG656XS1	HSG636ES1C	HSG636BB1 HSG636BS1	HNG6764S1	HNG6764B6	HMG636RS1C	HRG636XS6	HBG676ES1C	HBG656ES1C	HBG673CS1S	HBG675BB1 HBG675BS1 HBG675BW1	HBG655BB1C HBG655BS1C HBG655BW1C	HBG634BB1 HBG634BS1 HBG634BW1	HBA5784.0	HBA553B.0	HBA510B.0
Home Connect					●		●									
Funzioni																
Microonde				●	●	●										
Vapore	●	●	●													
Getto di vapore				●	●		●									
Riscaldamenti funzionali*																
Fermentare	●	●	●	●	●		●									
Microonde combi				●	●	●										
Microonde				●	●	●										
Rigenerare	●	●	●	●	●		●									
Scongellare con vapore	●	●	●													
Vapore 100%	●	●	●													
Bosch Assist																
Sensore PerfectBake	●	●		●	●	●	●	●	●							
Termometro PerfectRoast	●	●		●	●	●	●	●	●	●						
Assist	●	●	●	●	●	●	●	●	●							
AutoPilot											●	●	●			
Riscaldamenti	14	12	12	14	14	12	15	13	13	10	13	13	13	10	5	5
Aria calda 4D	●	●	●	●	●	●	●	●	●	●	●	●	●	3D	3D	3D
Aria calda Eco	●	●	●	●	●	●	●	●	●	●	●	●	●			
Riscaldamento superiore e inferiore Eco	●	●	●	●	●	●	●	●	●	●	●	●	●			
Riscaldamento superiore e inferiore	●	●	●	●	●	●	●	●	●	●	●	●	●	●	●	●
Grill ventilato	●	●	●	●	●	●	●							●	●	●
Grill a superficie grande	●	●	●	●	●	●	●	●	●	●	●	●	●	●	●	●
Grill a superficie piccola	●	●	●	●	●	●	●	●	●	●	●	●	●			
Funzione pizza	●	●	●	●	●	●	●	●	●	●	●	●	●	●		
Calore intenso	●			●	●		●									
Cottura delicata	●	●	●	●	●	●	●	●	●		●	●	●	●		
Riscaldamento inferiore	●	●	●	●	●	●	●	●	●	●	●	●	●	●		
Essicare	●			●	●		●									
Tenere a caldo (60 – 100 °C)	●	●	●	●	●	●	●	●	●		●	●	●	●		
Preriscaldamento (30 – 70 °C)	●	●	●	●	●	●	●	●	●		●	●	●			
Scongellare	●	●	●				●	●	●	●	●	●	●	●		
Pulizia																
Autopulizia pirolitica				●	●			●		●	●			●		
EcoClean Plus	●								●			●			●	
EcoClean Direct		●	●			●	●						●			
Sistema d'estrazione																
1 guida telescopica				●	●	●										
3 guide telescopiche	●						●							●		
Pagina	35	35	35	37	37	37	38	38	39	39	39	40	40	65	65	65

*Solamente disponibile per forni con microonde, vapore e getto di vapore.

[illegible]

Cucinare con un certo tocco in più: il vapore.

Molti forni della Serie 8 sono dotati di numerosi programmi e funzioni supplementari, che abbinano i migliori aspetti della cottura a vapore con i vantaggi della classica cottura al forno. Con i nostri forni dotati della funzione vapore, preparate arrostiti teneri dentro e croccanti fuori così come del pane deliziosamente dorato. L'uso e la pulizia sono naturalmente semplici e pratici, secondo gli standard comuni degli apparecchi Bosch.



Funzione vapore.

Con la funzione vapore, le vostre pietanze ricevono costantemente e automaticamente tutta l'umidità di cui necessitano sotto forma di vapore, mentre il forno sta effettuando la cottura con il tipo di riscaldamento classico. Gli arrostiti risulteranno succosi dentro e deliziosamente croccanti fuori. Il pane sarà dorato. Inoltre i nostri forni con funzione vapore sono anche adatti per la classica cottura a vapore di verdure e pesce.



Rigenerazione.

Rigenerare significa riscaldare le pietanze già cucinate: con il delicato riscaldamento a vapore, a una temperatura di 90–95°C, i vostri piatti avranno tutto il gusto e la bontà degli alimenti appena preparati. Con la funzione Rigenerazione perfino la carne resta deliziosamente croccante – e l'arrosto della domenica sarà ottimo anche durante la settimana!



Un'ottima soluzione

Il grande vano interno dei forni a vapore della Serie 8 offre la massima libertà, sia nei modelli da 60 cm che in quelli da 45 cm. Basta premere un pulsante per sollevare il pannello di comando inclinabile. Così potete riempire il serbatoio da 1 litro dal lavandino in tutta comodità.

Forni Combi Vapore



Forno Combi Vapore
HSG656XS1 **CHF 5'580.-**
Acciaio inox (230 V/16 A) CHF 5'181.06

escl. TRA **CHF 11.97** / CHF 11.11



Tipo di forno e modi di riscaldamento

- Forno combinato a vapore con 14 modi di riscaldamento: Aria calda 4D, aria calda Eco, riscaldamento superiore/inferiore, riscaldamento superiore/inferiore Eco, grill ventilato, grill a superficie grande, grill a superficie piccola, funzione pizza, riscaldamento inferiore, riscaldamento intensivo, cottura delicata, preriscaldamento, essiccare, scaldavivande
- Altri modi di cottura a vapore: Vapore, Rigenerare, fermentare, Scongellamento

Supporto per accessori/Sistema d'estrazione

- Forno con staffa di sospensione, Guide telescopiche 3-livelli ad estrazione totale

Design

- Anello rotante
- Maniglia in acciaio
- Illuminazione interna LED, Illuminazione forno disinseribile

Comfort

- Display a colori e testi in chiaro TFT con funzione Direct-Touch
- Serbatoio acqua con 1 l
- Sensore PerfectBake
- PerfectRoast termometro per carne con misurazione multi-punto
- Cerniera in basso, Porta del forno SoftClose e SoftOpening

Pulizia

- EcoClean Plus: Parete posteriore, pareti laterale, soffitto

Accessori

- 1 x Griglia, 1 x Vaschetta non forata XL, 1 x Vaschetta forata S, 1 x Vaschetta non forata S, 1 x Teglia da forno smaltata, 1 x Teglia universale smaltata

Accessori supplementari

Vedi pagine 74-77

Forno Combi Vapore
HSG636ES1C **CHF 4'880.-**
Acciaio inox (400 V/10 A) CHF 4'531.10

escl. TRA **CHF 11.97** / CHF 11.11



Tipo di forno e modi di riscaldamento

- Forno Combi Vapore con 12 modi di riscaldamento: Aria calda 4D, aria calda Eco, riscaldamento superiore/inferiore, riscaldamento superiore/inferiore Eco, grill ventilato, grill a superficie grande, grill a superficie piccola, funzione pizza, riscaldamento inferiore, cottura delicata, preriscaldamento, scaldavivande
- Altri modi di cottura a vapore: Vapore, Rigenerare, fermentare, Scongellamento

Supporto per accessori/Sistema d'estrazione

- Forno con staffa di sospensione, guide telescopiche (accessorio opzionale)

Design

- Anello rotante
- Maniglia in acciaio
- Illuminazione interna LED, Illuminazione forno disinseribile

Comfort

- Display a colori e testi in chiaro TFT con funzione Direct-Touch
- Serbatoio acqua con 1 l
- Sensore PerfectBake
- PerfectRoast termometro per carne con misurazione multi-punto
- Cerniera in basso, Porta del forno SoftClose e SoftOpening

Pulizia

- EcoClean Direct: Parete posteriore

Accessori

- 1 x Griglia, 1 x Vaschetta non forata XL, 1 x Vaschetta forata S, 1 x Vaschetta non forata S, 1 x Teglia da forno smaltata, 1 x Teglia universale smaltata

Accessori supplementari

Vedi pagine 74-77

Forno Combi Vapore
HSG636BB1 (v. ill.) **CHF 4'320.-**
Nero (230 V/16 A) CHF 4'011.14

escl. TRA **CHF 11.97** / CHF 11.11



Tipo di forno e modi di riscaldamento

- Forno Combi Vapore con 12 modi di riscaldamento: Aria calda 4D, aria calda Eco, riscaldamento superiore/inferiore, riscaldamento superiore/inferiore Eco, grill ventilato, grill a superficie grande, grill a superficie piccola, funzione pizza, riscaldamento inferiore, cottura delicata, preriscaldamento, scaldavivande
- Altri modi di cottura a vapore: Vapore, Rigenerare, fermentare, Scongellamento

Supporto per accessori/Sistema d'estrazione

- Forno con staffa di sospensione, guide telescopiche (accessorio opzionale)

Design

- Anello rotante
- Maniglia in acciaio
- Illuminazione interna LED, Illuminazione forno disinseribile

Comfort

- Display a colori e testi in chiaro TFT con funzione Direct-Touch
- Serbatoio acqua con 1 l
- Cerniera in basso, Porta del forno SoftClose e SoftOpening

Pulizia

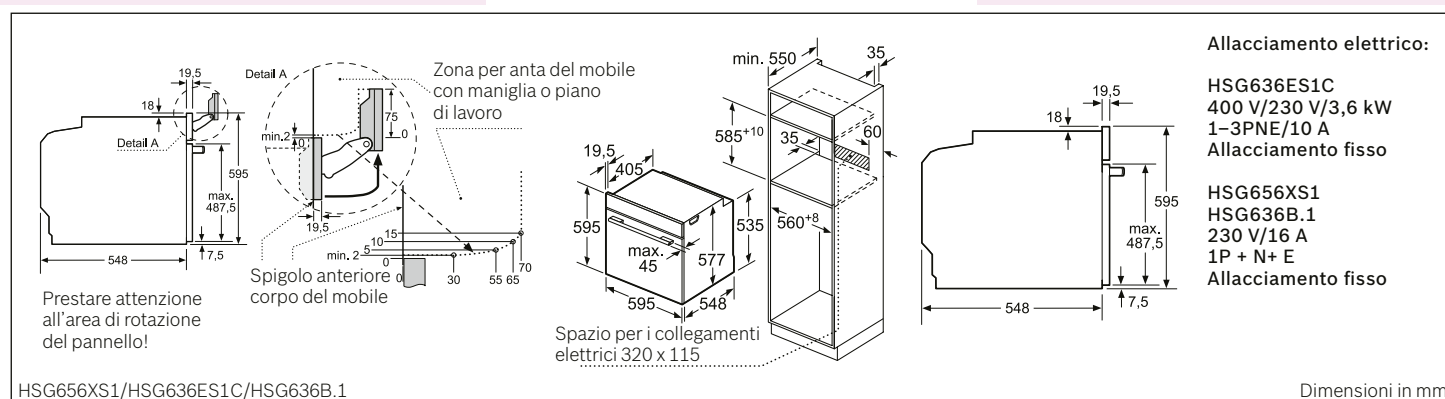
- EcoClean Direct: Parete posteriore

Accessori

- 1 x Griglia, 1 x Vaschetta non forata XL, 1 x Vaschetta forata S, 1 x Vaschetta non forata S, 1 x Teglia da forno smaltata, 1 x Teglia universale smaltata

Accessori supplementari

Vedi pagine 74-77



I prezzi offerti sono prezzi suggeriti non vincolanti. I nostri rivenditori sono liberi di determinare i prezzi.

Già pronto prima che apparecchiate la tavola.

Nella vita quotidiana, purtroppo, spesso il tempo non è sufficiente per cucinare. Con i forni della Serie 8, dotati della funzione microonde, ogni tipo di menu ora troverà posto nell'agenda. Per arrostitire, cuocere o scaldare rapidamente qualcosa, con la combinazione intelligente dei diversi tipi di cottura tradizionali e la possibilità di aggiungere la funzione microonde, otterrete risultati perfetti in brevissimo tempo. Risparmiate non solo fino al 50% di tempo, bensì anche energia. Il tutto con un sapore sempre al 100%.



Livelli di potenza e programmi automatici.

Con i nostri forni a microonde della Serie 8, dotati di display TFT ad alta risoluzione, potete scaldare, scongelare, stufare e grigliare davvero tutto. Ci pensano i 900 watt con cinque livelli di potenza nella funzione microonde oppure 1300 watt con tre livelli di potenza nella funzione grill. Il programma automatico AutoPilot vi aiuta inoltre a ottenere sempre il miglior risultato in assoluto. Dovete solo mettere in forno la pietanza da cuocere, inserire il peso e selezionare il programma adeguato nel menu dei comandi. Il resto va da sé. Con la massima perfezione.



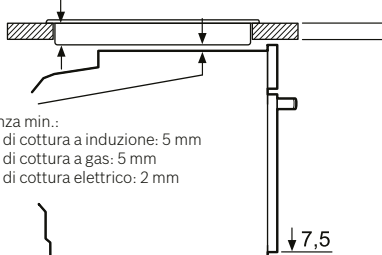
Funzione getto di vapore.

Usando la cottura con i classici tipi di riscaldamento, le vostre pietanze riusciranno ancora meglio se aggiungete di tanto in tanto un po' di umidità. Ed è proprio quello che fa automaticamente la funzione getto di vapore. Che sia per riscaldare qualcosa, far lievitare l'impasto, cuocere o arrostitire, basta impostare dall'inizio semplicemente la funzione automatica getto di vapore. Questa funzione si può attivare anche a mano e regolarne l'intensità a piacere.

Per tutti i forni e gli apparecchi compatti.

Montaggio con un piano di cottura.

Per la profondità di inserimento vedere il disegno quotato del piano di cottura



Distanza min.:
Piano di cottura a induzione: 5 mm
Piano di cottura a gas: 5 mm
Piano di cottura elettrico: 2 mm

Dimensioni in mm

Se l'apparecchio viene montato sotto un piano di cottura deve essere rispettato il seguente spessore del piano di lavoro (event. incl. sottostruttura).

Tipo di piano di cottura	Spessore del piano di lavoro min.	
	rialzato	a filo
Piano di cottura a induzione	37 mm	38 mm
Piano di cottura con sistema a induzione sull'intera superficie	43 mm	48 mm
Piano di cottura a gas	32 mm	42 mm
Piano di cottura elettrico	22 mm	24 mm

Forni con microonde



Forno con microonde e con getto di vapore,

HNG6764S1 (v. ill.) **CHF 6'330.-**
Acciaio inox (230 V/16 A) CHF 5'877.44

HNG6764B6* **CHF 6'590.-**
Nero (230 V/16 A) CHF 6'118.85
Home Connect

escl. TRA **CHF 11.97** / CHF 11.11



Tipo di forno e modi di riscaldamento

- Forno combinato a vapore compatto con 14 modi di riscaldamento: Aria calda 4D, aria calda Eco, riscaldamento superiore/inferiore, riscaldamento superiore/inferiore Eco, grill ventilato, grill a superficie grande, grill a superficie piccola, funzione pizza, riscaldamento inferiore, riscaldamento intensivo, cottura delicata, preriscaldamento, essiccare, scaldavivande
- Impostazione della temperatura 30°C–300°C
- Potenza max: 900 W; 5 stadi di potenza (90 W, 180 W, 360 W, 600 W, 900 W) e Inverter
- **Altri modi di cottura a vapore: Rigenerare, fermentare**
- Altri modi di cottura con forno a microonde: Microonde, Microonde-Combi

Supporto per accessori/Sistema d'estrazione

- Forno con staffa di sospensione, Guide telescopiche 1-livello ad estrazione totale, piro litico

Design

- Anello rotante
- Illuminazione interna LED, Illuminazione forno disinseribile

Comfort

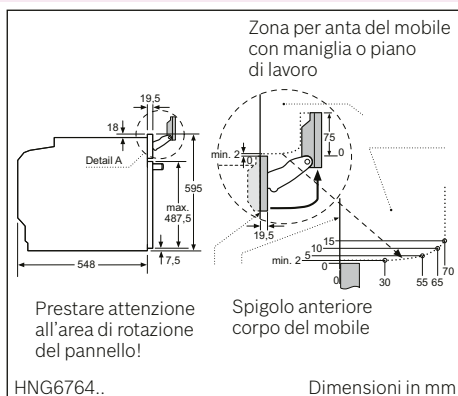
- Display a colori e testi in chiaro TFT con funzione Direct-Touch
- Sensore PerfectBake
- PerfectRoast termometro per carne con misurazione multi-punto
- Cerniera in basso, Porta del forno SoftClose e SoftOpening

Pulizia

- Autopulizia pirolitica
- Accessori adatti per pirolisi e teglia smaltata

Accessori

- 1 x Teglia da forno smaltata, 1 x Griglia combinata, 1 x Teglia universale smaltata



HNG6764..

Dimensioni in mm



Forno con microonde

HMG636RS1C **CHF 4'580.-**
Acciaio inox (400 V/10 A) CHF 4'252.55

escl. TRA **CHF 11.97** / CHF 11.11



Tipo di forno e modi di riscaldamento

- Forno con funzione microonde con 12 modi di riscaldamento: Aria calda 4D, aria calda Eco, riscaldamento superiore/inferiore, riscaldamento superiore/inferiore Eco, grill ventilato, grill a superficie grande, grill a superficie piccola, funzione pizza, riscaldamento inferiore, cottura delicata, preriscaldamento, scaldavivande
- Controllo della temperatura da 30°C–300°C
- Potenza max: 900 W; 5 stadi di potenza (90 W, 180 W, 360 W, 600 W, 900 W) e Inverter
- Altri modi di cottura con forno a microonde: Microonde, Microonde-Combi

Supporto per accessori/Sistema d'estrazione

- Forno con staffa di sospensione, Guide telescopiche 1-livello

Design

- Anello rotante
- Illuminazione interna LED, Illuminazione forno disinseribile

Comfort

- Funzione Sabbath
- Display a colori e testi in chiaro TFT con funzione Direct-Touch
- Sensore PerfectBake
- PerfectRoast termometro per carne con misurazione multi-punto
- Cerniera in basso, Porta del forno SoftClose e SoftOpening

Pulizia

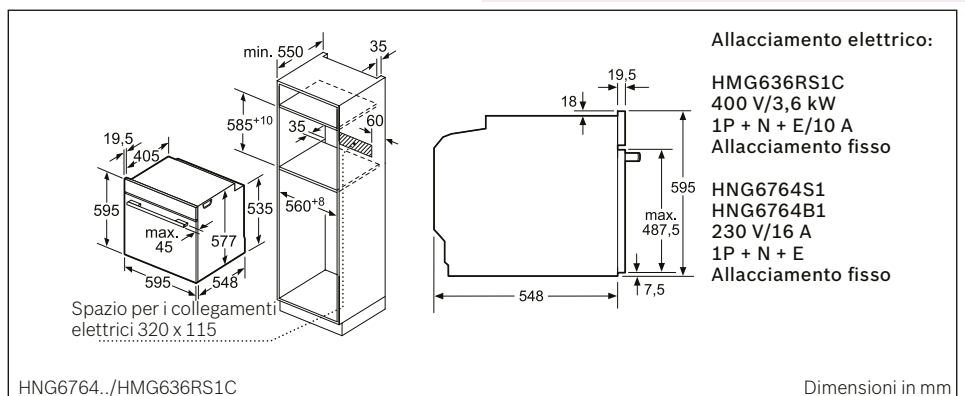
- EcoClean Direct: Parete posteriore

Accessori

- 1 x Griglia combinata, 1 x Teglia da forno smaltata, 1 x Teglia universale smaltata

Accessori supplementari

Vedi pagine 74–77



HNG6764../HMG636RS1C

Dimensioni in mm

Allacciamento elettrico:

HMG636RS1C
400 V/3,6 kW
1P + N + E/10 A
Allacciamento fisso

HNG6764S1
HNG6764B1
230 V/16 A
1P + N + E
Allacciamento fisso

Forni



Forno da incasso con getto di vapore
HRG636XS6 CHF 4'980.-
Acciaio inox (230 V/16 A) CHF 4'623.96
Home Connect

Forno da incasso
HBG676ES1C CHF 4'080.-
Acciaio inox (400 V/10 A) CHF 3'788.30

escl. TRA **CHF 11.97** / CHF 11.11

escl. TRA **CHF 11.97** / CHF 11.11



Tipo di forno e modi di riscaldamento

- Forno con 15 modi di riscaldamento: Aria caldo 4D, Aria calda Eco, Riscaldamento superiore/inferiore, Riscaldamento superiore/inferiore Eco, Grill ventilato, Grill a superficie grande, Grill a superficie piccola, Funzione pizza, Riscaldamento inferiore, Riscaldamento intensivo, Cottura delicata, Scongellamento, Preriscaldamento, Asciutto, Scaldavivande

- Altri modi di cottura a vapore: Rigenerare, fermentare

- Controllo della temperatura 30 °C – 300 °C
 - Programma di decalcificazione e funzione di asciugatura

Supporto per accessori/Sistema d'estrazione

- Forno con staffa di sospensione, Guide telescopiche a tre livelli

Design

- Anello rotante
 - Maniglia in acciaio
 - Luce LED, Illuminazione forno disinseribile

Comfort

- Suggerimento di temperatura
 - Funzione Sabbat
- Display a colori e testi in chiaro TFT con funzione Direct-Touch
- Sensore PerfectBake
- PerfectRoast termometro per carne con misurazione multi-punto

Pulizia

- EcoClean Apparecchiatura: parete posteriore

Accessori

- 1 x Teglia da forno smaltata, 1 x Griglia combinata, 1 x Teglia universale smaltata



Accessori supplementari

Vedi pagine 74–77



Tipo di forno e modi di riscaldamento

- Forno con 13 modi di riscaldamento: Aria calda 4D, aria calda Eco, riscaldamento superiore/inferiore, riscaldamento superiore/inferiore Eco, grill ventilato, grill a superficie grande, grill a superficie piccola, funzione pizza, riscaldamento inferiore, cottura delicata, scongelamento, preriscaldamento, scaldavivande

Supporto per accessori/Sistema d'estrazione

- Forno con staffa di sospensione, guide telescopiche (accessorio opzionale)

Design

- Anello rotante
 - Maniglia in acciaio
 - Illuminazione interna alogena, Illuminazione forno disinseribile

Comfort

- Display a colori e testi in chiaro TFT con funzione Direct-Touch
- Sensore PerfectBake
- PerfectRoast termometro per carne con misurazione multi-punto
 - Cerniera in basso, Porta del forno SoftClose e SoftOpening

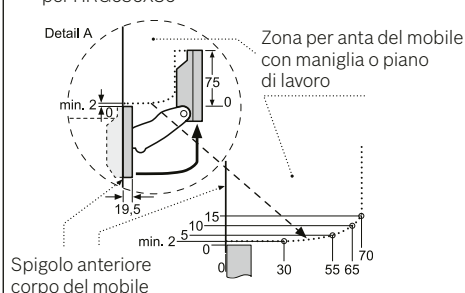
Pulizia

- Autopulizia pirolitica
 - Accessori adatti per pirolisi e teglia smaltata

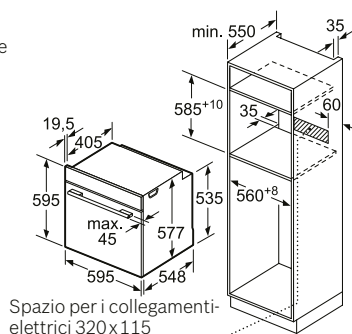
Accessori

- 1 x Teglia da forno smaltata, 1 x Griglia combinata, 1 x Teglia universale smaltata

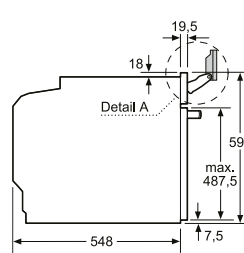
per HRG636XS6



HRG636XS6/HBG676ES1C



Spazio per i collegamenti elettrici 320x115



Prestare attenzione all'area di rotazione del pannello!

Allacciamento elettrico:

HBG676ES1C
 400 V/230 V/3,6 kW
 1–3PNE/10 A
 Allacciamento fisso

HRG636XS6
 230 V/3,6 kW
 1P + N + E/16 A
 Allacciamento fisso

Dimensioni in mm



Forno da incasso
HBG656ES1C **CHF 3'480.-**
Acciaio inox (400 V/10 A) **CHF 3'231.20**

Forno da incasso
HBG673CS1S **CHF 3'290.-**
Acciaio inox (230 V/16 A) **CHF 3'054.78**

Forno da incasso
HBG675BB1 **CHF 3'070.-**
Nero (230 V/16 A) **CHF 2'850.51**
HBG675BS1 **CHF 3'070.-**
Acciaio inox (230 V/16 A) **CHF 2'850.51**
HBG675BW1 (v. ill.) **CHF 3'070.-**
Bianco (230 V/16 A) **CHF 2'850.51**

escl. TRA **CHF 11.97** / CHF 11.11

escl. TRA **CHF 11.97** / CHF 11.11

escl. TRA **CHF 11.97** / CHF 11.11



Tipo di forno e modi di riscaldamento

- Forno con 13 modi di riscaldamento: Aria calda 4D, aria calda Eco, riscaldamento superiore/inferiore, riscaldamento superiore/inferiore Eco, grill ventilato, grill a superficie grande, grill a superficie piccola, funzione pizza, riscaldamento inferiore, cottura delicata, scongelamento, preriscaldamento, scaldavivande

Supporto per accessori/Sistema d'estrazione
- Forno con staffa di sospensione, guide telescopiche (accessorio opzionale)

Design

- Anello rotante
- Maniglia in acciaio
- Illuminazione interna alogena, Illuminazione forno disinseribile

Comfort

- **Display a colori e testi in chiaro TFT con funzione Direct-Touch**
- **Sensore PerfectBake**
- **PerfectRoast termometro per carne con misurazione multi-punto**
- Cerniera in basso, Porta del forno SoftClose e SoftOpening

Pulizia

- **EcoClean Direct: Parete posteriore, pareti laterale, soffitto**
- Programma-EcoClean Direct1

Accessori

- 1 x Teglia da forno smaltata, 1 x Griglia combinata, 1 x Teglia universale smaltata

Tipo di forno e modi di riscaldamento

- Forno con 10 modi di riscaldamento: Aria calda 4D, aria calda Eco, Riscaldamento superiore/inferiore, Riscaldamento superiore/inferiore Eco, Grill ventilato, Grill a superficie grande, Grill a superficie piccola, Funzione pizza, Riscaldamento inferiore, Scongelamento

Supporto per accessori/Sistema d'estrazione
- Forno con staffa di sospensione, guide telescopiche (accessorio opzionale)

Design

- Anello rotante
- Maniglia in acciaio
- Illuminazione interna alogena, Illuminazione forno disinseribile

Comfort

- **Display a colori TFT con funzione Direct-Touch**
- Supporting systems: Programmi
- Numero programmi automatici: 10
- **Sensore di temperatura a punto singolo**
- Ventilatore in acciaio inox
- Cerniera in basso, Porta del forno SoftClose e SoftOpening

Pulizia

- **Autopulizia pirolitica**
- Accessori adatti per pirolisi e teglia smaltata

Accessori

- 1 x Teglia da forno smaltata, 1 x Griglia combinata, 1 x Teglia universale smaltata

Accessori supplementari

Vedi pagine 74-77

Tipo di forno e modi di riscaldamento

- Forno con 13 modi di riscaldamento: Aria calda 4D, aria calda Eco, riscaldamento superiore/inferiore, riscaldamento superiore/inferiore Eco, grill ventilato, grill a superficie grande, grill a superficie piccola, funzione pizza, riscaldamento inferiore, cottura delicata, scongelamento, preriscaldamento, scaldavivande

Supporto per accessori/Sistema d'estrazione
- Forno con staffa di sospensione, guide telescopiche (accessorio opzionale)

Design

- Anello rotante
- Maniglia in acciaio
- Illuminazione interna alogena, Illuminazione forno disinseribile

Comfort

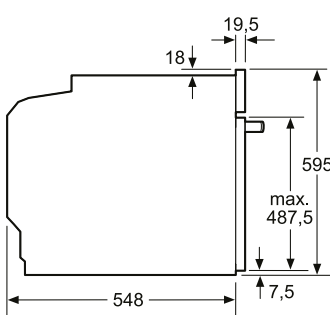
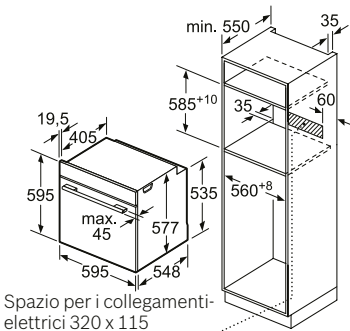
- **Display a colori TFT con funzione Direct-Touch**
- Numero programmi automatici: 10
- Cerniera in basso, Porta del forno SoftClose e SoftOpening

Pulizia

- **Autopulizia pirolitica**
- Accessori adatti per pirolisi e teglia smaltata

Accessori

- 1 x Teglia da forno smaltata, 1 x Griglia combinata, 1 x Teglia universale smaltata



Allacciamento elettrico:

HBG656ES1C
400 V/230V/3,6 kW
1-3 PNE/10 A
Allacciamento fisso

HBG673CS1S
HBG675B.1
230 V/3,6 kW
1P + N + E/16 A
Allacciamento fisso

HBG656ES1C/HBG673CS1S/HBG675B.1

Dimensioni in mm

I prezzi offerti sono prezzi suggeriti non vincolanti. I nostri rivenditori sono liberi di determinare i prezzi.

Forni



Forno da incasso	
HBG655BB1C	CHF 2'460.-
Nero (400 V/10 A)	CHF 2'284.12
HBG655BS1C (v. ill.)	CHF 2'460.-
Acciaio inox (400 V/10 A)	CHF 2'284.12
HBG655BW1C	CHF 2'460.-
Bianco (400 V/10 A)	CHF 2'284.12

escl. TRA **CHF 11.97** / CHF 11.11



- Tipo di forno e modi di riscaldamento**
- Forno con 13 modi di riscaldamento: Aria calda 4D, aria calda Eco, riscaldamento superiore/inferiore, riscaldamento superiore/inferiore Eco, grill ventilato, grill a superficie grande, grill a superficie piccola, funzione pizza, riscaldamento inferiore, cottura delicata, scongelamento, preriscaldamento, scaldavivande
- Supporto per accessori/Sistema d'estrazione**
- Forno con staffa di sospensione, guide telescopiche (accessorio opzionale)
- Design**
- Anello rotante
 - Maniglia in acciaio
 - Illuminazione interna alogena, Illuminazione forno disinseribile
- Comfort**
- Display a colori TFT con funzione Direct-Touch
 - Numero programmi automatici: 10
 - Cerniera in basso, Porta del forno SoftClose e SoftOpening
- Pulizia**
- **EcoClean Plus:** Pareti laterale, parete posteriore, soffitto
 - Programma-EcoClean Direct

- Accessori**
- 1 x Teglia da forno smaltata, 1 x Griglia combinata, 1 x Teglia universale smaltata

Accessori supplementari
Vedi pagine 74-77

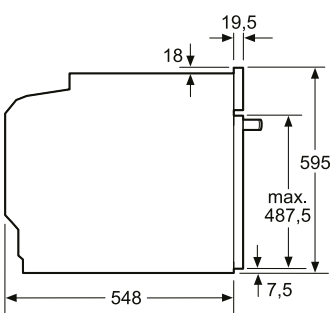
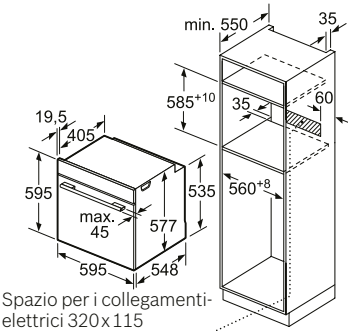
Forno da incasso	
HBG634BB1 (v. ill.)	CHF 2'190.-
Nero (230 V/16 A)	CHF 2'033.43
HBG634BS1	CHF 2'190.-
Acciaio inox (230 V/16 A)	CHF 2'033.43
HBG634BW1	CHF 2'190.-
Bianco (230 V/16 A)	CHF 2'033.43

escl. TRA **CHF 11.97** / CHF 11.11



- Tipo di forno e modi di riscaldamento**
- Forno con 13 modi di riscaldamento: Aria calda 4D, aria calda Eco, riscaldamento inferiore, riscaldamento superiore/inferiore, riscaldamento superiore/inferiore Eco, grill ventilato, grill a superficie grande, grill a superficie piccola, funzione pizza, riscaldamento inferiore, cottura delicata, scongelamento, preriscaldamento, scaldavivande
- Supporto per accessori/Sistema d'estrazione**
- Forno con staffa di sospensione, guide telescopiche (accessorio opzionale)
- Design**
- Anello rotante
 - Maniglia in acciaio
 - Illuminazione interna alogena, Illuminazione forno disinseribile
- Comfort**
- Display a colori TFT con funzione Direct-Touch
 - Cerniera in basso, Porta del forno SoftClose e SoftOpening
- Pulizia**
- EcoClean Direct: Parete posteriore

- Accessori**
- 1 x Teglia da forno smaltata, 1 x Griglia combinata, 1 x Teglia universale smaltata



Allacciamento elettrico:

HBG655B.1C
400 V/230 V/3,6 kW
1-3PNE/10 A
Allacciamento fisso

HBG634B.1
230 V/3,6 kW
1P + N + E/16 A
Allacciamento fisso

HBG655B.1C/HBG634B.1

Dimensioni in mm

I prezzi offerti sono prezzi suggeriti non vincolanti. I nostri rivenditori sono liberi di determinare i prezzi.





Forni compatti.

Hanno le misure perfette per la vostra cucina – anche se noi non l’abbiamo mai vista. Che stiate pensando di integrare un elettrodomestico in un pensile o un mobile a colonna, i modelli compatti della Serie 8 sono caratterizzati dalla flessibile altezza di incasso e dalla pratica modularità, garantendovi la massima libertà di configurazione. Il design sofisticato fa sì che i vari elementi siano perfettamente coordinati tra loro. L’altezza del pannello e il design del display hanno per es. una linea unitaria. Indipendentemente dall’apparecchio e dall’altezza selezionata, il look finale risulterà sempre perfettamente armonioso.



Semplice. Perfetto. Compatto.

I modelli compatti della Serie 8 convincono per il design moderno e l'eccellente compatibilità. Nonostante le piccole dimensioni, forniscono un'ottima performance facendo brillare anche la cucina più piccola.



Vaporiere: mantenete inalterati il gusto e l'apporto vitaminico. Il colore, il sapore, le vitamine e i sali minerali degli alimenti restano intatti.



Ideale per l'incasso nei mobili pensili e a colonna: **microonde** con AutoPilot, display digitale e grill.



Questo **forno a vapore combinato** consente di cuocere al forno in modo convenzionale o al vapore, o di usare entrambe le modalità contemporaneamente, ma sempre con la massima delicatezza.



Cuocere prelibatezze in pochissimo spazio con il nostro potente **forno compatto.**



Far lievitare l'impasto, scongelare o tenere in caldo le pietanze, preriscaldare le stoviglie, cuocere a bassa temperatura: per tutto questo c'è il **cassetto scaldavivande.**



Concedetevi anche a casa il vero piacere del caffè con la **macchina da caffè automatica da incasso.**





Anche noi cuciniamo soltanto con acqua. Ma aspettiamo che diventi vapore.

I cibi cucinati in un forno a vapore della Serie 8 sono i più gustosi e sani in assoluto. Il sistema di cottura a vapore è particolarmente delicato e permette agli alimenti di conservare le vitamine e le proprietà orleanolettiche, e di sviluppare tutto il loro gusto naturale. Le verdure restano croccanti mentre pollo e pesce diventano teneri e succosi. Se preferite, perfino senza aggiunta di grassi. Il forno è dotato di un serbatoio per l'acqua integrato e non necessita di attacco dell'acqua diretto. Per questo potete mettere il forno dove desiderate.


Un menu a vapore.

Con i forni a vapore della Serie 8 potete preparare un menu completo utilizzando allo stesso tempo fino a tre livelli. Per esempio salmone con asparagi e patate al rosmarino – tutto sarà perfetto e pronto al minuto. Oppure forse preferite aggiungere al menu un dolce? Nessun problema: l'umidità dell'aria presente nel vano del forno impedisce ai singoli gusti di mischiarsi fra loro, così ogni alimento conserva il suo gusto autentico.



Preservare vitamine e minerali.

Nel vapore caldissimo gli alimenti conservano perfettamente non solo le vitamine e i minerali, bensì anche tutto il loro gusto naturale. Per questo non è necessario aggiungere molto condimento e potete cucinare con meno sale. In poche parole: i cibi non sono solo sani, ma anche buonissimi!



Forni compatti a vapore combinati



Forno a vapore combinato

CSG656RB6 **CHF 5'050.-**

Nero (230 V/16 A) **CHF 4'688.95**

Home Connect

CSG656RS6 (v. ill.) **CHF 5'050.-**

Acciaio inox (230 V/16 A) **CHF 4'688.95**

Home Connect

escl. TRA **CHF 11.97** / CHF 11.11



Tipo di forno e modi di riscaldamento

- Forno combinato a vapore compatto con 14 modi di riscaldamento: Aria calda 4D, aria calda Eco, riscaldamento superiore/inferiore, riscaldamento superiore/inferiore Eco, grill ventilato, grill a superficie grande, grill a superficie piccola, funzione pizza, riscaldamento inferiore, riscaldamento intensivo, cottura delicata, preriscaldamento, essiccare, scaldavivande
- Ulteriori modi di cottura a vapore: Vapore, rigenerare, fermentare, scongelamento

Forno con staffa di sospensione, Guide telescopiche 1-livello ad estrazione totale

Design

- Anello rotante
- **Illuminazione LED, Illuminazione disinseribile**

Comfort

- **Home Connect (WLAN)***
- **Display a colori e testi in chiaro TFT con funzione Direct-Touch**
- **PerfectRoast termometro per carne con misurazione multi-punto**
- **Sensore PerfectBake**
- Cerniera in basso, Porta del forno SoftClose e SoftOpening

Pulizia

- **EcoClean Direct: Soffitto, parete posteriore, pareti laterale**
- **Programma EcoClean Direct**

Accessori

- 1 x Griglia, 1 x Vaschetta forata XL, 1 x Vaschetta forata S, 1 x Vaschetta non forata S, 1 x Teglia universale smaltata

Accessori supplementari

Vedi pagine 74-77



CSG656..., CSG636BS1

Forno a vapore combinato

CSG656RB1 (v. ill.) **CHF 4'760.-**

Nero (230 V/16 A) **CHF 4'419.68**

CSG656RS1 **CHF 4'760.-**

Acciaio inox (230 V/16 A) **CHF 4'419.68**

CSG656RW1 **CHF 4'760.-**

Bianco (230 V/16 A) **CHF 4'419.68**

escl. TRA **CHF 11.97** / CHF 11.11



Tipo di forno e modi di riscaldamento

- Forno combinato a vapore compatto con 14 modi di riscaldamento: Aria calda 4D, aria calda Eco, riscaldamento superiore/inferiore, riscaldamento superiore/inferiore Eco, grill ventilato, grill a superficie grande, grill a superficie piccola, funzione pizza, riscaldamento inferiore, riscaldamento intensivo, cottura delicata, preriscaldamento, essiccare, scaldavivande
- Ulteriori modi di cottura a vapore: Vapore, rigenerare, fermentare, scongelamento

Forno con staffa di sospensione, Guide telescopiche 1-livello ad estrazione totale

Design

- Anello rotante
- **Illuminazione LED, Illuminazione disinseribile**

Comfort

- **Display a colori e testi in chiaro TFT con funzione Direct-Touch**
- **PerfectRoast termometro per carne con misurazione multi-punto**
- **Sensore PerfectBake**
- Cerniera in basso, Porta del forno SoftClose e SoftOpening

Pulizia

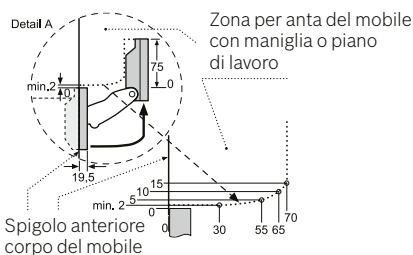
- **EcoClean Direct: Soffitto, parete posteriore, pareti laterale**
- **Programma EcoClean Direct**

Accessori

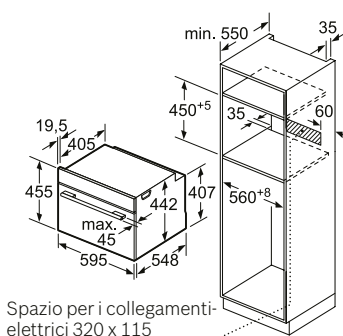
- 1 x Griglia, 1 x Vaschetta forata XL, 1 x Vaschetta forata S, 1 x Vaschetta non forata S, 1 x Teglia universale smaltata

Accessori supplementari

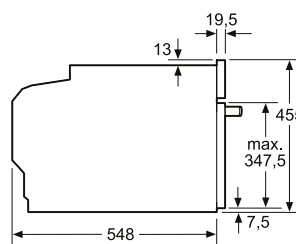
Vedi pagine 74-77



CSG656R..



Spazio per i collegamenti elettrici 320 x 115



Allacciamento elettrico:

CSG656R..
230 V/3,3 kW
1P + N + E/16 A
Allacciamento fisso

Dimensioni in mm



Forno a vapore combinato
CSG656BS1 CHF 4'150.-
Acciaio inox (230 V/16 A) CHF 3'853.30

escl. TRA CHF 11.97 / CHF 11.11



Tipo di forno e modi di riscaldamento

- Forno combinato a vapore compatto con 12 modi di riscaldamento: Aria calda 4D, Aria calda Eco, Riscaldamento superiore/inferiore, Riscaldamento superiore/inferiore Eco, Grill ventilato, Grill a superficie grande, Grill a superficie piccola, Funzione pizza, Riscaldamento inferiore, Cottura delicata, Preriscaldamento, Scaldavivande
- Ulteriori modi di cottura a vapore: Vapore, rigenerare, fermentare, scongelamento

Supporto per accessori/Sistema d'estrazione

- Forno con staffa di sospensione, guide telescopiche (accessorio opzionale)

Design

- Anello rotante
- Illuminazione interna LED, Illuminazione forno disinseribile

Comfort

- Display a colori e testi in chiaro TFT con funzione Direct-Touch
- Cerniera in basso, Porta del forno SoftClose e SoftOpening

Pulizia

- EcoClean Direct: Soffitto, pareti laterale, parete posteriore
- Programma EcoClean Direct

Accessori

- 1 x Griglia, 1 x Vaschetta forata XL, 1 x Vaschetta forata S, 1 x Vaschetta non forata S, 1 x Teglia universale smaltata

Accessori supplementari

Vedi pagine 74-77



Forno a vapore combinato
CSG636BS1 CHF 3'840.-
Acciaio inox (230 V/16 A) CHF 3'565.46

escl. TRA CHF 11.97 / CHF 11.11



Tipo di forno e modi di riscaldamento

- Forno combinato a vapore compatto con 12 modi di riscaldamento: Aria calda 4D, Aria calda Eco, Riscaldamento superiore/inferiore, Riscaldamento superiore/inferiore Eco, Grill ventilato, Grill a superficie grande, Grill a superficie piccola, Funzione pizza, Riscaldamento inferiore, Cottura delicata, Preriscaldamento, Scaldavivande
- Altri modi di cottura a vapore: Vapore, Rigenerare, fermentare, Scongelamento

Supporto per accessori/Sistema d'estrazione

- Forno con staffa di sospensione, guide telescopiche (accessorio opzionale)

Design

- Anello rotante
- Illuminazione interna LED, Illuminazione forno disinseribile

Comfort

- Display a colori e testi in chiaro TFT con funzione Direct-Touch
- Cerniera in basso, Porta del forno SoftClose e SoftOpening

Pulizia

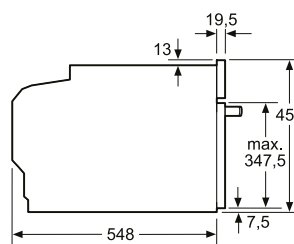
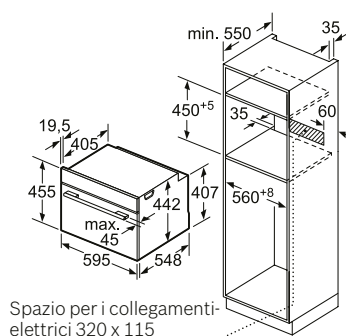
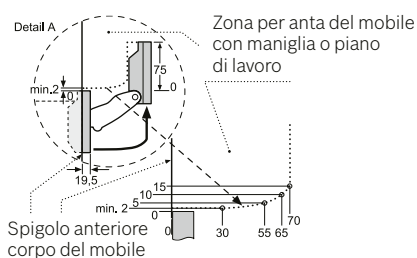
- EcoClean Direct: Parete posteriore

Accessori

- 1 x Griglia, 1 x Vaschetta forata XL, 1 x Vaschetta forata S, 1 x Vaschetta non forata S, 1 x Teglia universale smaltata

Accessori supplementari

Vedi pagine 74-77



Allacciamento elettrico:

CSG656BS1
 CSG636BS1
 230 V/3,3 kW
 1P + N + E/16 A
 Allacciamento fisso

CSG656BS1/CSG636BS1

Dimensioni in mm

Forni a vapore



Forno a vapore

CDG634BB1 (v. ill.) **CHF 3'100.-**
Nero (230 V/10 A) CHF 2'878.37

CDG634BS1 **CHF 3'100.-**
Acciaio inox (230 V/10 A) CHF 2'878.37

escl. TRA **CHF 5.99** / CHF 5.56



Tipo di forno e modi di riscaldamento

- Steamer compatto con 4 modi di riscaldamento: Vapore, rigenerare, fermentare, scongelamento
- Controllo della temperatura da 30° C a 100° C

Design

- Anello rotante
- Maniglia in acciaio
- Forno (superficie interna): Smalto antracite
- Illuminazione interna alogena, Illuminazione forno disinseribile

Comfort

- Suggerimento di temperatura
- AutoPilot Programmi automatici
- **Display a colori TFT con funzione Direct-Touch**
- Supporting Systems: Programmi
- Numero programmi automatici: 20
- Serbatoio acqua con 1,3 l
- Cerniera in basso, Porta del forno SoftClose e SoftOpening

Accessori

- 1 x Vaschetta forata L, 1 x Vaschetta non forata L, 1 x Spugna

Accessori supplementari

Vedi pagine 74-77



Forno a vapore

CDG634BW1 **CHF 3'100.-**
Bianco (230 V/10 A) CHF 2'878.37

escl. TRA **CHF 5.99** / CHF 5.56



Tipo di forno e modi di riscaldamento

- Steamer compatto con 4 modi di riscaldamento: Vapore, rigenerare, fermentare, scongelamento
- Controllo della temperatura da 30° C a 100° C

Design

- Anello rotante
- Maniglia in acciaio
- Forno (superficie interna): Smalto antracite
- Illuminazione interna alogena, Illuminazione forno disinseribile

Comfort

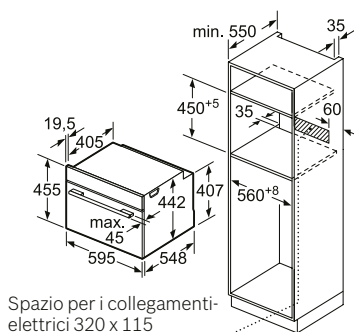
- Suggerimento di temperatura
- AutoPilot Programmi automatici
- **Display a colori TFT con funzione Direct-Touch**
- Supporting Systems: Programmi
- Numero programmi automatici: 20
- Serbatoio acqua con 1,3 l
- Cerniera in basso, Porta del forno SoftClose e SoftOpening

Accessori

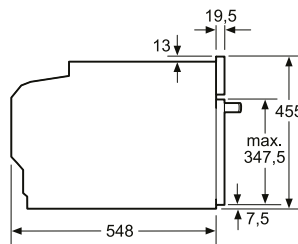
- 1 x Vaschetta forata L, 1 x Vaschetta non forata L, 1 x Spugna

Accessori supplementari

Vedi pagine 74-77



CDG634B.1



Allacciamento elettrico:

CDG634B.1
 230 V/1,9 kW
 1P + N + E/10 A
 Pronti all'uso

Dimensioni in mm

Vi sono dei buongustai che è meglio non far aspettare.

A volte il cibo dovrebbe arrivare in tavola all'istante. I nostri apparecchi a microonde della Serie 8 vi aiutano a rispettare perfettamente i tempi anche in cucina. Volete riscaldare la pappa, i cibi precotti o delle pietanze surgelate? Tutto si svolge in un attimo e il risultato sarà sempre saporito e sicuro dal punto di vista igienico. Così nessuno deve aspettare per mangiare e a voi resta molto più tempo per altro.





CNG6764S6	CHF 5'210.-
Acciaio inox (230 V/16 A)	CHF 4'837.51
Home Connect	









I prezzi offerti sono prezzi suggeriti non vincolanti. I nostri rivenditori sono liberi di determinare i prezzi.

Forni compatti con microonde e pirolisi



Forno compatto con microonde e pirolisi

CMG6764S1
CHF 4'360.-
Acciaio inox (230 V/16 A) CHF 4'048.28

Forno compatto con microonde e pirolisi

CMG676BB1 (v. ill.)
CHF 3'940.-
Nero (230 V/16 A) CHF 3'658.31
CMG676BS1
CHF 3'940.-
Acciaio inox (230 V/16 A) CHF 3'658.31

Forno compatto con microonde e pirolisi

CMG676BW1
CHF 3'940.-
Bianco (230 V/16 A) CHF 3'658.31

 escl. TRA **CHF 11.97** / CHF 11.11

 escl. TRA **CHF 11.97** / CHF 11.11

 escl. TRA **CHF 11.97** / CHF 11.11


Tipo di forno e modi di riscaldamento

- Volume interno: 45 l
- 14 modi di riscaldamento: Aria caldo 4D, Aria caldo Eco, Riscaldamento superiore/inferiore, Riscaldamento superiore/inferiore Eco, Grill ventilato, Grill a superficie grande, Grill a superficie piccola, Funzione pizza, Riscaldamento inferiore, Riscaldamento intensivo, Cottura delicata, Preriscaldamento, Asciutto, Scaldavivande
- Altri modi di cottura con forno a microonde: Microonde, Microonde-Combi
- Controllo della temperatura da 30° C a 300° C
- Potenza max: 1000 W; 5 stadi di potenza
- **Forno con staffa di sospensione, Guide telescopiche 1-livelli per pirolisi**

Design

- Anello rotante
- Illuminazione interna LED, Illuminazione forno disinseribile

Comfort

- Funzione Sabbat
- **Display a colori TFT con funzione Direct-Touch**
- **PerfectBake cuocere al forno**
- **PerfectRoast termometro per carne con misurazione multi-punto**

Pulizia

- Autopulizia pirolitica

Accessori

- 1 x Griglia combinata, 1 x Teglia da forno smaltata, 1 x Teglia universale smaltata

Accessori supplementari

Vedi pagine 74-77



Tipo di forno e modi di riscaldamento

- Volume interno: 45 l
- 12 modi di riscaldamento: Aria caldo 4D, Aria caldo Eco, Riscaldamento superiore/inferiore, Riscaldamento superiore/inferiore Eco, Grill ventilato, Grill a superficie grande, Grill a superficie piccola, Funzione pizza, Riscaldamento inferiore, Cottura delicata, Preriscaldamento, Scaldavivande
- Potenza max: 1000 W; 5 stadi di potenza
- Altri modi di cottura con forno a microonde: Microonde, Microonde-Combi
- Controllo della temperatura da 30° C a 300° C

Design

- Anello rotante
- Illuminazione interna LED, Illuminazione forno disinseribile

Comfort

- Funzione Sabbat
- **Display a colori TFT con funzione Direct-Touch**

Pulizia

- Autopulizia pirolitica

Accessori

- 1 x Griglia combinata, 1 x Teglia universale smaltata

Accessori supplementari

Vedi pagine 74-77



Tipo di forno e modi di riscaldamento

- Volume interno: 45 l
- 12 modi di riscaldamento: Aria caldo 4D, Aria caldo Eco, Riscaldamento superiore/inferiore, Riscaldamento superiore/inferiore Eco, Grill ventilato, Grill a superficie grande, Grill a superficie piccola, Funzione pizza, Riscaldamento inferiore, Cottura delicata, Preriscaldamento, Scaldavivande
- Potenza max: 1000 W; 5 stadi di potenza
- Altri modi di cottura con forno a microonde: Microonde, Microonde-Combi
- Controllo della temperatura da 30° C a 300° C

Design

- Anello rotante
- Illuminazione interna LED, Illuminazione forno disinseribile

Comfort

- Funzione Sabbat
- **Display a colori TFT con funzione Direct-Touch**

Pulizia

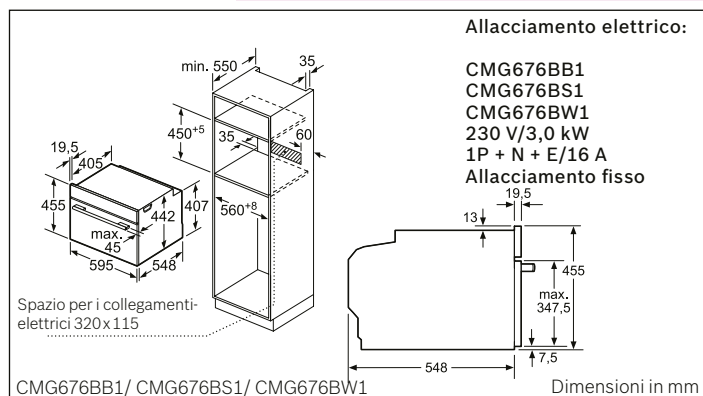
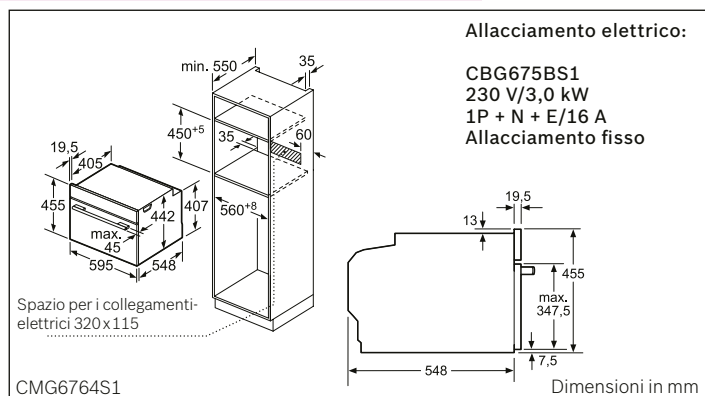
- Autopulizia pirolitica

Accessori

- 1 x Griglia combinata, 1 x Teglia universale smaltata

Accessori supplementari

Vedi pagine 74-77



Forni compatti con microonde



Forno compatto con microonde
CMG656BS1 CHF 3'410.-
Acciaio inox (230 V/16 A) CHF 3'166.20

escl. TRA CHF 11.97 / CHF 11.11



Tipo di forno e modi di riscaldamento

- Forno compatto con microonde integrato con 12 modi di riscaldamento: Aria calda 4D, aria calda Eco, riscaldamento superiore/inferiore, riscaldamento superiore/inferiore Eco, grill ventilato, grill a superficie grande, grill a superficie piccola, funzione pizza, riscaldamento inferiore, cottura delicata, preriscaldamento, scaldavivande
- Potenza max: 1000 W; 5 stadi di potenza (90 W, 180 W, 360 W, 600 W, 1000 W) e Inverter
- Altri modi di cottura con forno a microonde: Microonde, Microonde-Combi

Design

- Anello rotante
- **Illuminazione interna LED, Illuminazione forno disinseribile**

Comfort

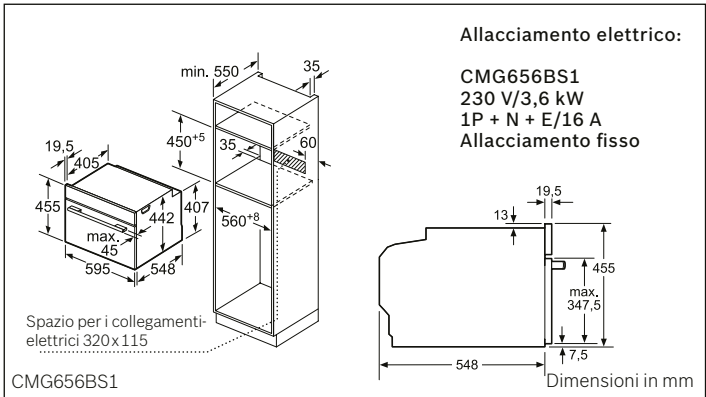
- **Display a colori e testi in chiaro TFT con funzione Direct-Touch**
- Cerniera in basso, Porta del forno SoftClose e SoftOpening

Pulizia

- **EcoClean Direct: Soffitto, pareti laterale, parete posteriore**
- **Programma EcoClean Direct**

Accessori

- 1 x Griglia combinata, 1 x Teglia universale smaltata



Forno compatto con microonde
CMG633BB1 (v. ill.) CHF 2'810.-
Nero (230 V/16 A) CHF 2'609.10
CMG633BS1 CHF 2'810.-
Acciaio inox (230 V/16 A) CHF 2'609.10
CMG633BW1 CHF 2'810.-
Bianco (230 V/16 A) CHF 2'609.10

escl. TRA CHF 11.97 / CHF 11.11



Tipo di forno e modi di riscaldamento

- Forno compatto con microonde integrato con 6 modi di riscaldamento: Aria calda 4D, aria calda Eco, grill ventilato, grill a superficie grande, grill a superficie piccola, preriscaldamento
- Potenza max: 1000 W; 5 stadi di potenza (90 W, 180 W, 360 W, 600 W, 1000 W) e Inverter
- Altri modi di cottura con forno a microonde: Microonde, Microonde-combi

Design

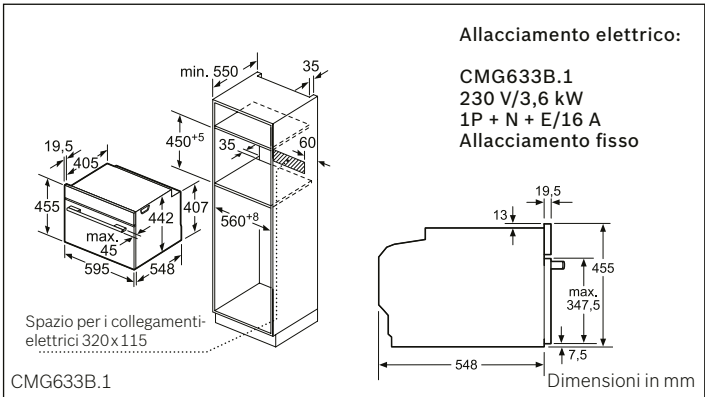
- Anello rotante
- **Illuminazione interna LED, Illuminazione forno disinseribile**

Comfort

- **Display a colori TFT con funzione Direct-Touch**
- Numero programmi automatici: 14
- Pulsante informazioni
- Cerniera in basso, Porta del forno SoftClose e SoftOpening

Accessori

- 1 x Griglia combinata, 1 x Teglia universale smaltata




Forni compatti



Forno compatto con pirolisi
CBG675BS1 CHF 2'940.-
Acciaio inox (230 V/16 A) CHF 2'729.81

escl. TRA CHF 11.97 / CHF 11.11



Tipo di forno e modi di riscaldamento

- Volume interno: 47 l
- Forno compatto con 13 modi di riscaldamento: Aria calda 4D, aria calda Eco, riscaldamento superiore/inferiore, riscaldamento superiore/inferiore Eco, grill ventilato, grill a superficie grande, grill a superficie piccola, funzione pizza, riscaldamento inferiore, cottura delicata, scongelamento, preriscaldamento, scaldavivande
- Impostazione della temperatura 30°C a 300°C

Supporto per accessori/Sistema d'estrazione

- Forno con staffa di sospensione, guide telescopiche (accessorio opzionale)

Design

- Anello rotante
- Maniglia in acciaio
- Illuminazione interna alogena, Illuminazione forno disinseribile

Comfort

- Display a colori TFT con funzione Direct-Touch

- Numero programmi automatici: 10
- Cerniera in basso, Porta del forno SoftClose e SoftOpening

Pulizia

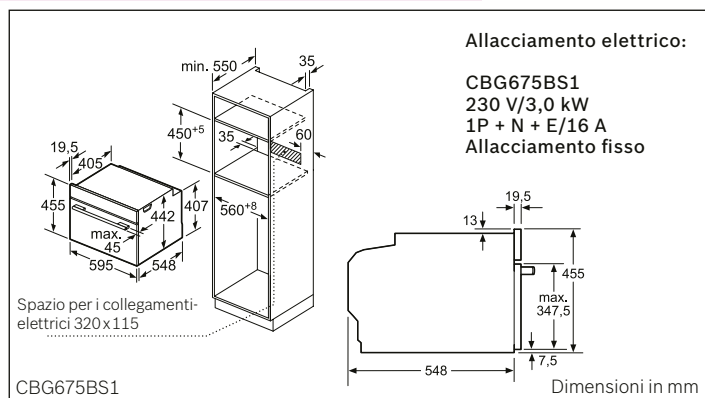
- Autopulizia pirolitica
- Accessori adatti per pirolisi e teglia smaltata

Accessori

- 1 x Griglia combinata, 1 x Teglia universale smaltata

Accessori supplementari

Vedi pagine 74-77



Forno compatto
CBG635BS1 CHF 2'330.-
Acciaio inox (230 V/16 A) CHF 2'163.42

escl. TRA CHF 11.97 / CHF 11.11



Tipo di forno e modi di riscaldamento

- Volume interno: 47 l
- Forno compatto con 13 modi di riscaldamento: Aria calda 4D, aria calda Eco, riscaldamento superiore/inferiore, riscaldamento superiore/inferiore Eco, grill ventilato, grill a superficie grande, grill a superficie piccola, funzione pizza, riscaldamento inferiore, cottura delicata, scongelamento, preriscaldamento, scaldavivande
- Impostazione della temperatura 30°C a 300°C

Supporto per accessori/Sistema d'estrazione

- Forno con staffa di sospensione, guide telescopiche (accessorio opzionale)

Design

- Anello rotante
- Maniglia in acciaio
- Illuminazione interna alogena, Illuminazione forno disinseribile

Comfort

- Display a colori TFT con funzione Direct-Touch

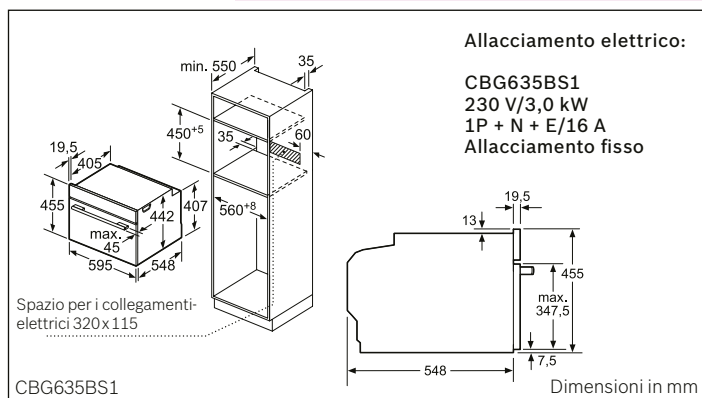
- Numero programmi automatici: 10
- Cerniera in basso, Porta cucine SoftClose, SoftOpening

Pulizia

- EcoClean Direct: Parete posteriore

Accessori

- 1 x Griglia combinata, 1 x Teglia universale smaltata



Forni a microonde

per nicchia 45 cm

per mobili alti



Forno a microonde con grill

CFA634GS1
Acciaio inox
CHF 2'330.-
 CHF 2'163.42

Forno a microonde con grill

BEL634GS1
Acciaio inox
CHF 1'890.-
 CHF 1'754.87

Porta a bandiera sinistra

BER634GS1
Acciaio inox
CHF 1'890.-
 CHF 1'754.87
Porta a bandiera destra
(230 V/10 A)

Forno a microonde

BFL634GS1
Acciaio inox
CHF 1'700.-
 CHF 1'578.46

Porta a bandiera sinistra

BFR634GS1
Acciaio inox
CHF 1'700.-
 CHF 1'578.46
Porta a bandiera destra
(230 V/10 A)escl. TRA **CHF 5.99** / CHF 5.56escl. TRA **CHF 5.99** / CHF 5.56escl. TRA **CHF 5.99** / CHF 5.56

Tipo di forno e modi di riscaldamento:

- Microonde da incasso 45cm
- Potenza max: 900 W; 5 stadi di potenza (90 W, 180 W, 360 W, 600 W, 900 W) con sistema Innowave con tecnologia «Inverter»
- Volume 36 l
- 3 programmi automatici di scongelamento

Comfort:

- Programmatore digitale di 90 min
- Numero programmi automatici: 7
- Anello rotante, TouchControl
- Cavità interna in acciaio inox
- Display a colori TFT con funzione Direct-Touch
- Luce LED



Tipo di forno e modi di riscaldamento

- Microonde da incasso con 2 modi di riscaldamento: microonde, Vario-Grill al quarzo
- Potenza max: 900 W; 5 stadi di potenza (90 W, 180 W, 360 W, 600 W, 900 W) e Inverter
- **Funzione combinata grill e microonde di potenza 360/180/90 W**

Design

- Anello rotante, TouchControl
- Pulsante di apertura
- Illuminazione interna LED
- Porta a bandiera destra o sinistra

Comfort

- **Display a colori TFT con funzione Direct-Touch**
- AutoPilot-Programmi automatici
- Numero programmi automatici: 10
- Pulsante informazioni

Pulizia

- Interno porta completamente in vetro



Tipo di forno e modi di riscaldamento

- Volume interno: 21 l
- Potenza max: 900 W; 5 stadi di potenza (90 W, 180 W, 360 W, 600 W, 900 W) e Inverter

Design

- Anello rotante, TouchControl
- Pulsante di apertura
- Illuminazione interna LED
- Porta a bandiera destra o sinistra

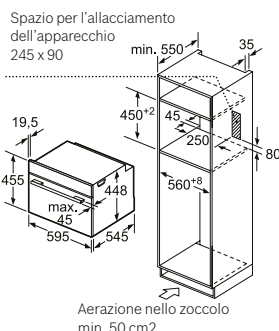
Comfort

- Display a colori TFT con funzione Direct-Touch
- AutoPilot-Programmi automatici
- Numero programmi automatici: 7
- Pulsante informazioni

Pulizia

- Interno porta completamente in vetro

Allacciamento elettrico:

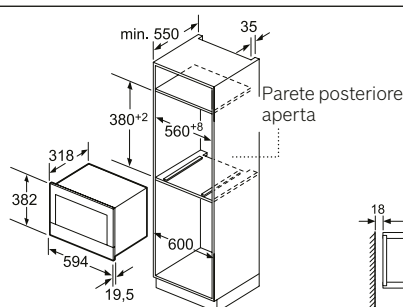
CFA634GS1
230 V/1,22 kW
1P + N + E/10 A
Pronti all'uso


Dimensioni in mm

Accessori

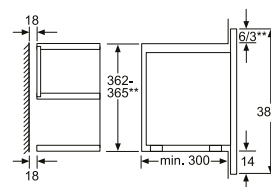
- 1 x Teglia in vetro, 1 x Griglia

Allacciamento elettrico:

BEL634GS1
BER634GS1
230 V/1,99 kW
1P + N + E/10 A
Pronti all'uso


* min. 350 per mobile alto
 min. 550 per forno/colonna
 ** Per frontali inox 20 mm
 BE.634GS1/BF.634GS1

Allacciamento elettrico:

BFL634GS1
BFR634GS1
230 V/1,22 kW
1P + N + E/10 A
Pronti all'uso


Dimensioni in mm



Il vostro bar preferito ora è aperto 24 ore su 24.

I cassetti scaldavivande della Serie 8 sanno fare molto più che soltanto mantenere in caldo pietanze e piatti: sono perfetti anche per la cottura delicata della carne, per scongelare alimenti, sciogliere il cioccolato, essiccare la frutta e far lievitare gli impasti. A coloro che in cucina necessitano più spazio, consigliamo i nostri pratici cassetti per accessori particolarmente ampi. Sono ideali per riporre e avere sempre a portata di mano teglie e pentole.

I sogni in un cassetto.



Cassetti scaldavivande.

I nuovi cassetti scaldavivande si possono montare a scelta separatamente oppure abbinare a forni, forni compatti e macchine per caffè completamente automatiche da incasso della Serie 8. Inoltre con la pratica tecnologia Push & Pull è possibile aprirli con estrema facilità – anche se avete le mani occupate.



Cassetto per accessori.

Anche il nostro cassetto per accessori si può abbinare a forni, forni compatti e macchine da caffè automatiche da incasso della Serie 8. L'ampio spazio interno di cui dispone è inoltre ideale per riporre attrezzi da cucina, ma anche teglie da forno, pentole, libri da cucina e canovacci. Così quello che vi serve per cucinare sarà sempre in perfetto ordine e a portata di mano.

Macchina da caffè interamente automatica



Macchina da caffè

CTL636ES1 (v. ill.) **CHF 4'100.-**
Acciaio inox (230 V/10 A) CHF 3'806.87
CTL636ES6* **CHF 4'350.-**
Acciaio inox (230 V/10 A) CHF 4'039.00
Home Connect

Macchina da caffè

CTL636EB1 (v. ill.) **CHF 4'100.-**
Nero (230 V/10 A) CHF 3'806.87
CTL636EB6* **CHF 4'350.-**
Nero (230 V/10 A) CHF 4'039.00
Home Connect

escl. TRA **CHF 11.97** / CHF 11.11

escl. TRA **CHF 11.97** / CHF 11.11



Gusto

- Scaldacqua istantaneo: Innovativo sistema di riscaldamento con temperatura di erogazione sempre ideale e costante
- Pressione ideale per sprigionare tutto l'aroma
- Funzione «one touch» per: Ristretto, espresso, espresso macchiato, caffè, cappuccino, latte macchiato, caffè latte
- AromaDouble Shot
- Temperatura delle bevande regolabile individualmente
- Filtro dell'acqua nell'interno

Comfort

- Display TFT a colori con menu interattivo
- Possibilità per impostare 6 bevande personalizzate
- Uscita del caffè si regola in altezza
- Lingua programmabile
- Serbatoio dell'acqua estraibile (2,4 l)
- Messaggio di preavviso quando caffè e acqua stanno per terminare
- Serbatoio chicchi di caffè con coperchio preservare l'aroma (500 g)
- Illuminazione per uscita del caffè
- Regolazione del grado di macinatura a più livelli

Performance

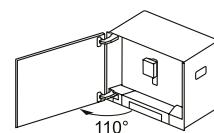
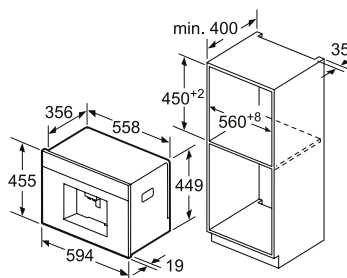
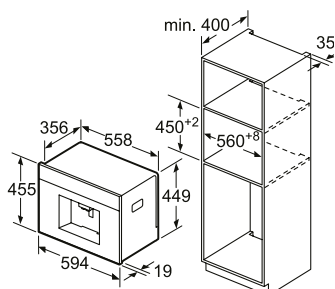
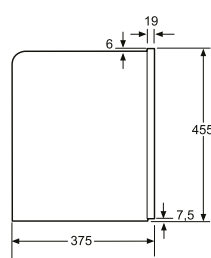
- Pregiato macinacaffè in ceramica
- CoffeeSensor system
- Latte caldo e acqua calda disponibili separatamente
- Riduzione dei tempi di riscaldamento
- Pressione d'esercizio 19 bar
- Serbatoio per caffè in polvere

Igiene

- Unità di erogazione smontabile
- Pulizia a vapore del sistema del latte dopo ogni riferimento bevanda
- Tutte le parti del pannarello sono estraibili e di facile pulizia, anche in lavastoviglie.
- Calc'nClean: Programma di pulizia e di decalcificazione completamente automatico

Accessori

- Contenitore del latte in alluminio termo isolante (0,5 litri), 1 x Cucchiaino dosatore, 1 x Strisce per stabilire la durezza acqua, 1 x Filtro dell'acqua, 1 x Tubo collegamento per bocchetta latte, 1 x Contenitore del latte isolato



CTL636ES./CTL636EB.

Allacciamento elettrico:

CTL636ES.
 CTL636EB.
 230 V/1,6 kW
 1P + N + E/10 A
 Pronti all'uso

Dimensioni in mm

Scaldavivande

290 mm di altezza



140 mm di altezza



140 mm di altezza



Scaldavivande senza maniglia

BID630NS1 CHF 1'420.-
Acciaio inox (230 V/10 A) CHF 1'318.48

Scaldavivande senza maniglia

BIC630NB1 CHF 1'320.-
Nero (230 V/10 A) CHF 1'225.63
BIC630NS1 CHF 1'320.-
Acciaio inox (230 V/10 A) CHF 1'225.63
BIC630NW1 CHF 1'320.-
Bianco (230 V/10 A) CHF 1'225.63

Cassetto per accessori senza maniglia

BIE630NS1 CHF 910.-
Acciaio inox CHF 844.94

escl. TRA CHF 5.99 / CHF 5.65

escl. TRA CHF 5.99 / CHF 5.65

Riscaldamento

- 5 Programmi: Lievitare la pasta, scongelare vivande, mantenere le vivande al caldo, riscaldare le stoviglie, cottura a basse temperatura
- Riscaldamento tramite resistenza in vetro
- Regolazione della temperatura in 4 livelli da circa 30° C a 80° C (temperatura del vetro)

Comfort

- Portata massima 25 kg
- Capacità massima 192 tazzine espresso oppure 40 piatti (26 cm)
- Guida telescopica completamente estraibile
- 290 mm altezza

Riscaldamento

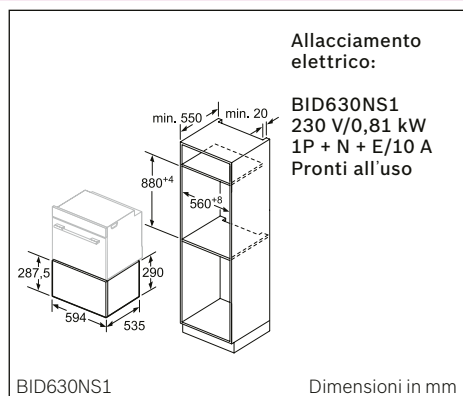
- 5 Programmi: Lievitare la pasta, scongelare vivande, mantenere le vivande al caldo, riscaldare le stoviglie, cottura a basse temperatura
- Riscaldamento tramite resistenza in vetro
- Regolazione della temperatura in 4 livelli da circa 30° C a 80° C (temperatura del vetro)

Comfort

- Portata massima 25 kg
- Capacità massima 64 tazzine espresso oppure 12 piatti (26 cm)
- Guida telescopica completamente estraibile
- 140 mm altezza

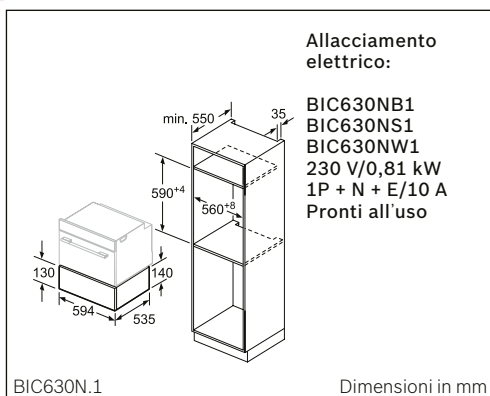
Comfort

- Cassetto per conservazione (senza riscaldamento)
- Portata massima 15 kg
- Capacità massima 64 tazzine espresso oppure 14 piatti (26 cm)
- Guida telescopica completamente estraibile
- Fondo anti-scivolo
- 140 mm altezza



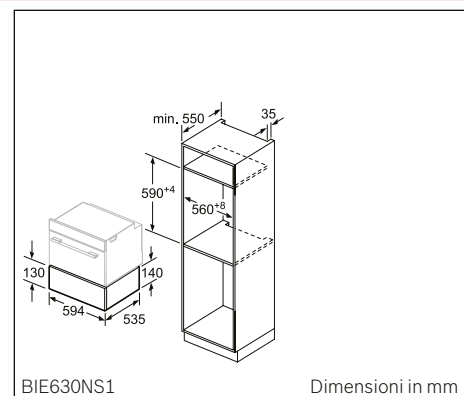
BID630NS1

Dimensioni in mm



BIC630N.1

Dimensioni in mm



BIE630NS1

Dimensioni in mm

I prezzi offerti sono prezzi suggeriti non vincolanti. I nostri rivenditori sono liberi di determinare i prezzi.



Forni della Serie 6 e 4.

L'utilizzo generoso di vetro ed elementi di visualizzazione di design regalano al forno un aspetto moderno. Sottolineato ancora di più dal pannello comandi sottile (96 mm) su cui spicca l'esclusiva clip cromata con la scritta Bosch.

ChromeClip

Grazie al design moderno uniforme e alla clip cromata, i nuovi forni della Serie 6 si abbinano perfettamente con gli altri elettrodomestici del marchio: lavastoviglie, frigo-congelatori e cappe decorative.



Bosch offre le soluzioni migliori.

È dalla nostra profonda conoscenza delle esigenze delle famiglie che nascono i nuovi modelli delle Serie 6 | 4 | 2, creati proprio per rispondere a queste esigenze. I nuovi elettrodomestici offrono la migliore combinazione di design e funzionalità della categoria. Sia che si tratti di forni, microonde o cassetti scaldavivande: troverete sicuramente l'apparecchio che fa per voi.

Le principali funzioni dei nuovi forni e cucine da incasso delle Serie 6 | 4 | 2:



AutoPilot 10-30:
fino a 30 programmi predefiniti per risultati perfetti.



Autopulizia (pirolisi):
il grasso bruciato e i residui di cibo vengono riscaldati fino a ridursi in cenere; in questo modo la pulizia a mano è meno faticosa.



Aria calda 3D:
ottima distribuzione del calore, per ottenere una cottura in forno perfetta, anche su 3 livelli contemporaneamente.



EcoClean Direct:
lo speciale rivestimento delle pareti superiore e posteriore e dei pannelli laterali assorbe automaticamente lo sporco e lo scioglie in modo continuo.



Porta Easy-clean:
in alcuni modelli, toccando con un dito il bordo destro e sinistro, è possibile togliere il vetro anteriore per pulirlo.



Display:
sui display LCD viene visualizzata la temperatura. Dal display si possono selezionare le modalità di riscaldamento, la funzione AutoPilot e i programmi di pulizia.

Perfezione ad ogni livello.

L'utilizzo sicuro e pratico del forno inizia dalla maneggevolezza di teglie e griglie. I sistemi di estrazione come il carrello, le guide di estrazione telescopiche e la nuova guida di estrazione telescopica indipendente dal livello vi permettono di maneggiare le vostre pietanze sempre con la massima sicurezza e comodità.



Carrello.

Il carrello è un sistema unico in cui le teglie e le griglie sono inserite nella porta e vengono estratte automaticamente quando questa viene aperta. In questo modo non è necessario infilare le mani nel forno caldo per infornare o sformare una pietanza (solo disponibile per HEH557BS1C).



Guide di estrazione telescopiche.

Che siano una, due o tre, le nostre guide di estrazione telescopiche sono sicure e semplici da utilizzare. Quando la guida viene estratta completamente, uno speciale meccanismo la mantiene agganciata in posizione esattamente parallela, garantendo la massima stabilità. Usare il forno diventa ancora più facile.



Guida di estrazione telescopica indipendente dal livello.

Nei sistemi standard le guide di estrazione telescopiche possono essere utilizzate al massimo in tre posizioni. Bosch offre ora una guida di estrazione per tutti i 5 livelli del vano forno. Questa nuova guida di estrazione può essere aggiunta su qualsiasi livello, compreso il livello grill, semplificando anche questa tecnica di cottura. La guida di estrazione indipendente dal livello si aggancia e si saggancia in tutta semplicità.

Belli da vedere già da soli. Combinati ancora più belli.

Forno compatto.

Grazie al design uniforme, gli apparecchi compatti sono perfetti per essere sistemati sopra o accanto a un forno, magari in combinazione con un cassetto scaldavivande.

Scaldavivande.

I cassetti scaldavivande alti 14 cm in acciaio inossidabile o nero vulcano si combinano perfettamente con gli apparecchi compatti da 45 cm, ma formano anche un ensemble elegante e armonioso con i forni da 60 cm.

Forno e cucina.

Forni alti 60 cm, nella variante classica in acciaio inox o in nero vulcano.



Forni



Forno da incasso Serie | 6

HBA5784B0 (v. ill.) **CHF 2'500.-**
Nero (230 V/16 A) **CHF 2'321.26**

HBA5784S0 **CHF 2'500.-**
Acciaio inox (230 V/16 A) **CHF 2'321.26**

Forno da incasso Serie | 4

HBA553BA0 **CHF 2'050.-**
Nero (230 V/16 A) **CHF 1'903.44**

HBA553BR0 (v. ill.) **CHF 2'050.-**
Acciaio inox (230 V/16 A) **CHF 1'903.44**

Forno da incasso Serie | 2

HBA510BA0 **CHF 1'800.-**
Nero (230 V/16 A) **CHF 1'671.31**

HBA510BR0 (v. ill.) **CHF 1'800.-**
Acciaio inox (230 V/16 A) **CHF 1'671.31**

escl. TRA **CHF 11.97** / CHF 11.11

escl. TRA **CHF 11.97** / CHF 11.11

escl. TRA **CHF 11.97** / CHF 11.11



Tipo di forno e modi di riscaldamento

- Volume interno: 71 l
- Forno con 10 modi di riscaldamento: Aria calda 3D Plus, Riscaldamento superiore/inferiore, Grill ventilato, Grill a superficie grande, Funzione pizza, Riscaldamento inferiore, Cottura delicata, Scongellamento, Scaldavivande, Aria calda dolce
- Riscaldamento rapido
- Impostazione della temperatura 30 °C - 275 °C

Supporto per accessori / Sistema d'estrazione

- Guida telescopica a due livelli, 1-piega telescopica, indipendente dal livello

Design

- Manopole a scomparsa
- Maniglia in acciaio
- Illuminazione interna alogena
- Colore display: bianco

Comfort

- LCD-display control
- AutoPilot-Programmi automatici 30
- Orologio elettronico
- Suggerimento di temperatura, Indicazione di pre-riscaldamento, Funzione-Sabbat

Pulizia

- Autopulizia pirolitica

Accessori

- 1 x Griglia combinata, 1 x Teglia universale smaltata

Accessori supplementari

Vedi pagine 78-79

Tipo di forno e modi di riscaldamento

- Volume interno: 71 l
- Forno con 5 modi di riscaldamento: Aria calda 3D Plus, Riscaldamento superiore/inferiore, Grill ventilato, Grill a superficie grande, Aria calda dolce
- Riscaldamento rapido
- Impostazione della temperatura 50 °C - 275 °C

Supporto per accessori / Sistema d'estrazione

- Guide telescopiche accessorio opzionale

Design

- Maniglia in acciaio
- Illuminazione interna alogena
- Colore display: rosso

Comfort

- Funzionamento con display a LED
- Orologio elettronico

Pulizia

- Ecoclean Apparecchiatura: pareti laterale, parete posteriore, soffitto
- Programma-EcoClean Direct
- Interno porta in vetro

Accessori

- 1 x Griglia combinata, 1 x Teglia universale smaltata

Accessori supplementari

Vedi pagine 78-79

Tipo di forno e modi di riscaldamento

- Volume interno: 71 l
- Forno con 5 modi di riscaldamento: Aria calda 3D Plus, Riscaldamento superiore/inferiore, Grill ventilato, Grill a superficie grande, Aria calda dolce
- Riscaldamento rapido
- Impostazione della temperatura 50 °C - 275 °C

Supporto per accessori / Sistema d'estrazione

- Guide telescopiche accessorio opzionale

Design

- Maniglia in acciaio
- Illuminazione interna alogena

Pulizia

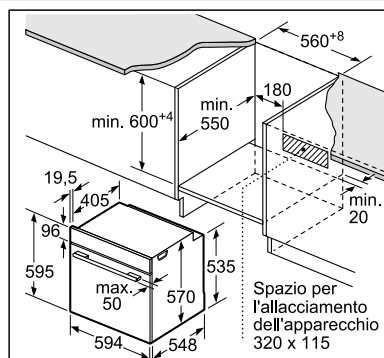
- Interno porta in vetro

Accessori

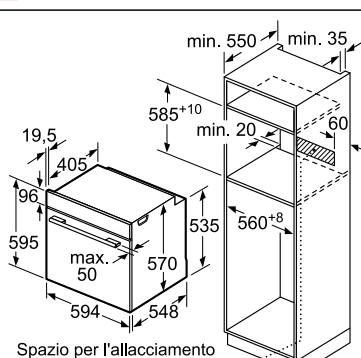
- 1 x Griglia combinata, 1 x Teglia universale smaltata

Accessori supplementari

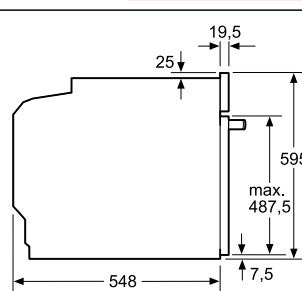
Vedi pagine 78-79



HBA5784S0/HBA553B.0/HBA510B.0



Spazio per l'allacciamento dell'apparecchio 320 x 115



Allacciamento elettrico:

HBA5784S0
 230 V/3,6 kW
 1P + N + E/16 A
 Allacciamento elettrico:

HBA553B.0
 HBA510B.0
 230 V/3,4 kW
 1P + N + E/16 A
 Allacciamento elettrico:

Dimensioni in mm

Forni compatti

Forno con microonde e funzione vapore



Forno a microonde Serie | 6 con funzione vapore

COA565GB0 (v. ill.) **CHF 3'100.-**
Nero (230 V/16 A) CHF 2'878.37
COA565GS0 **CHF 3'100.-**
Acciaio inox (230 V/16 A) CHF 2'878.37

escl. TRA **CHF 11.97** / CHF 11.11



Tipo di forno e modi di riscaldamento

- Volume interno: 36 l
- Microonde h45 cm. inox : Microonde, Vapore, Grill a superficie grande, Grill a superficie piccola
- Potenza max.: 1000 W; 5 stadi di potenza: 90 W, 180 W, 360 W, 600 W, 1000 W
- Funzione combinata grill e microonde di potenza 90 W, 180 W, 360 W, 600 W
- Tutte le funzioni di riscaldamento da utilizzare separatamente o in combinazione
- Sono disponibili tre diversi livelli di vapore
- Controllo della temperatura da 40 °C - 230 °C

Design

- Comando con display LCD (bianco)
- Vano cottura acciaio inox
- Illuminazione interna LED

Comfort

- Manopole, Manopole a scomparsa, TouchControl
- AutoPilot-Programmi automatici 15
- Orologio elettronico
- Elettronica di facile uso: regolazione particolarmente semplice
- Generatore del vapore all'esterno del vano cottura
- Serbatoio acqua con 0.8 l

Pulizia

- Programma di pulizia per tubi d'acqua
- Programma di decalcificazione

Accessori:

- 1 x Griglia di supporto, 1 x Teglia in vetro, 1 x Vaschetta di cottura a vapore

Cuocere a vapore con i forni compatti della Serie 6. (COA565GS0)

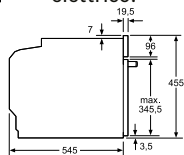
Il nuovo talento multiplo di Bosch, il forno compatto con funzione vapore e microonde, consente anche cotture più lunghe su un solo livello.

Non è solo la preparazione ad essere più facile: anche la pulizia e la decalcificazione, necessaria di tanto in tanto, richiedono meno fatica. Grazie al serbatoio dell'acqua integrato, l'allaccio diretto all'impianto idrico non è più necessario.



Allacciamento elettrico:

COA565G.0
 230 V/3,1 kW
 1P + N + E/16 A
 Allacciamento elettrico:



Dimensioni in mm



Forno compatto Serie | 6 con microonde

CMA585MS0 **CHF 2'300.-**
Acciaio inox (230 V/10 A) CHF 2'135.56

escl. TRA **CHF 11.97** / CHF 11.11



Tipo di forno e modi di riscaldamento

- Volume interno: 44 l
- Forno a microonde con grill usati separatamente o insieme
- Forno a microonde con grill da incasso: Microonde, Aria caldo, Grill ventilato
- Potenza max.: 900 W; 5 stadi di potenza: 90 W, 180 W, 360 W, 600 W, 900 W
- Funzione combinata grill e microonde di potenza 90 W, 180 W, 360 W, 600 W
- Controllo della temperatura da 40 °C - 230 °C

Design

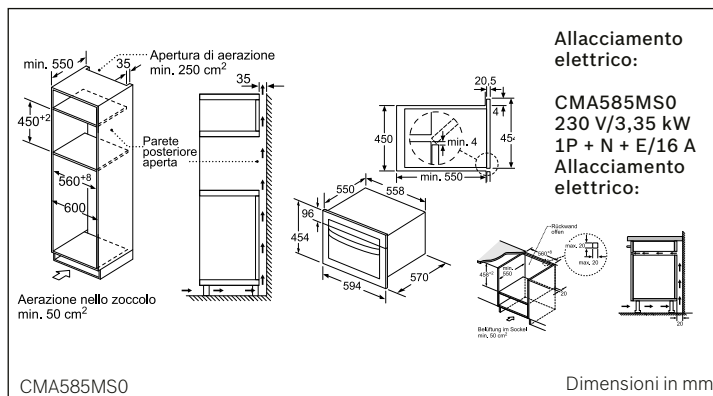
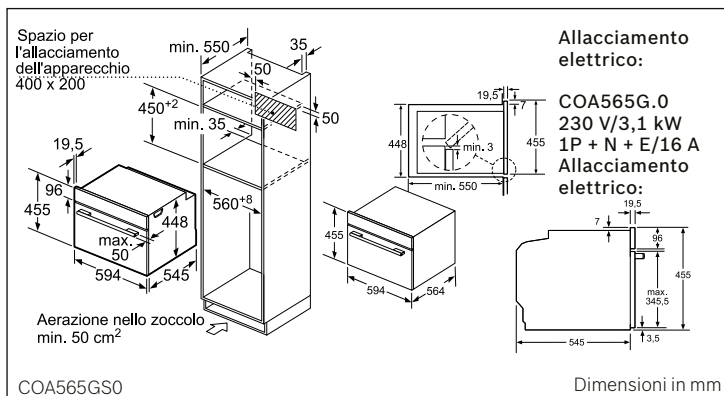
- Comando con display LCD (bianco)
- Vano cottura acciaio inox
- Illuminazione interna LED

Comfort

- Manopole, Manopole a scomparsa
- AutoPilot-Programmi automatici 15
- Orologio elettronico
- Elettronica di facile uso: regolazione particolarmente semplice
- Piatto girevole in metallo, 36 cm

Accessori:

- 1 x Griglia alta



Forni compatti

per mobili alti



140 mm di altezza



Microonde con grill Serie | 4

BEL523MS0 CHF 900.-
Acciaio inox (230 V/10 A) CHF 835.65

Microonde con grill Serie | 4

BEL550MS0 CHF 790.-
Acciaio inox (230 V/10 A) CHF 733.52

Scaldavivande senza maniglie

BIC510NB0 CHF 1'100.-
Nero (230 V/16 A) CHF 1'021.36

BIC510NS0 CHF 1'100.-
Acciaio inox (230 V/16 A) CHF 1'021.36

exkl. TRA CHF 5.99 / CHF 5.56

exkl. TRA CHF 5.99 / CHF 5.56

exkl. TRA CHF 2.49 / CHF 2.31



Tipo e modi di riscaldamento

- Volume interno: 20 l
- Microonde e grill utilizzabili da soli ed in combinazione
- Potenza max.: 800 W; 5 stadi di potenza: 90 W, 180 W, 360 W, 600 W, 800 W
- Funzione combinata grill e microonde di potenza 180 W, 360 W

Design

- Comando con display LCD (rosso)
- Vano cottura acciaio inox
- Illuminazione interna LED
- Porta a bandiera sinistra

Comfort

- Manopole, Manopole a scomparsa
- AutoPilot-Programmi automatici 8
- Orologio elettronico
- Elettronica di facile uso: regolazione particolarmente semplice
- Piatto girevole in vetro, 25.5 cm

Accessori:

- 1 x Griglia, 1 x Piatto girevole



Tipo e modi di riscaldamento

- Volume interno: 25 l
- Microonde e grill utilizzabili da soli ed in combinazione
- Potenza max.: 900 W; 5 stadi di potenza: 90 W, 180 W, 360 W, 600 W, 900 W
- Funzione combinata grill e microonde di potenza 180 W, 360 W

Design

- Manopole
- Lampada tonda
- Vano cottura Acciaio inox

Comfort

- Elettronica di facile uso: regolazione particolarmente semplice
- Piatto girevole in vetro, 31.5 cm
- Porta a bandiera sinistra

Accessori:

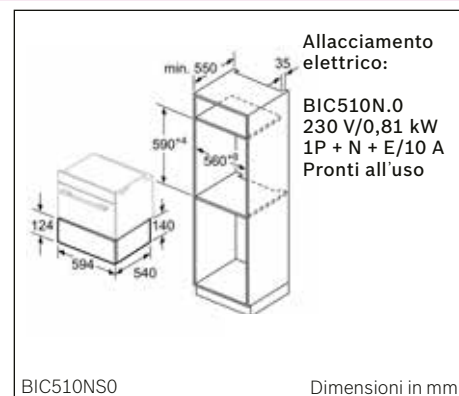
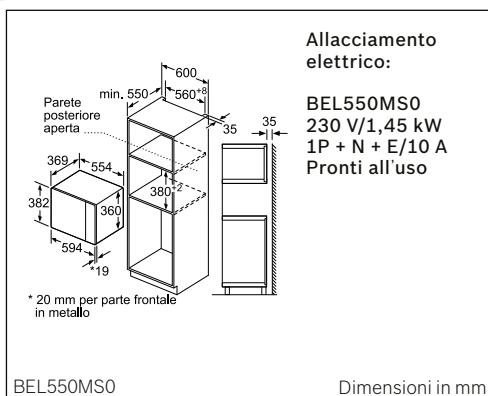
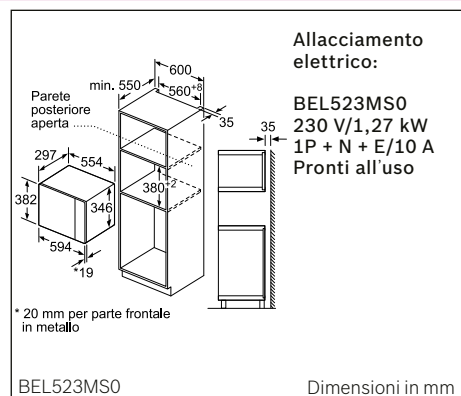
- 1 x Griglia, 1 x Piatto girevole

Tipo e modi di riscaldamento

- Volume interno: 23 l
- Regolazione della temperatura: ca. 40 °C a 80 °C

Comfort

- Portata massima 15 kg
- Capacità massima 64 tazzine espresso oppure 14 piatti (26cm)
- 4 Programmi: Sollevamento pasta sbrinamento, tenere caldi, piatti caldi
- Manopole
- Push&pull
- Elettronica di facile uso: regolazione particolarmente semplice
- Pulsante On/Off



Cucine.

Le nostre cucine da incasso si integrano perfettamente nel vostro ambiente. Vengono installate sotto il piano di lavoro e controllano il piano di cottura soprastante. Scegliete tra i vari modelli sfruttate lo e spazio in cucina secondo i vostri gusti.





Cucine da incasso

con forno a carrello o con porta a ribalta

ATTENZIONE:

I forni illustrati in questa pagina sono combinabili unicamente con i piani di cottura sulla pagina 71.



**Cucina da incasso Serie | 6
con carrello**
HEH557BS1C **CHF 2'700.-**
Acciaio inox (400 V/16 A) CHF 2'506.96

Cucina da incasso Serie | 6
HET557BB1C (v. ill.) **CHF 2'400.-**
Nera (400 V/16 A) CHF 2'228.41
HET557BS1C **CHF 2'400.-**
Acciaio inox (400 V/16 A) CHF 2'228.41
HET557BW1C **CHF 2'400.-**
Bianca (400 V/16 A) CHF 2'228.41

Cucina da incasso Serie | 2
HEA510BA0C **CHF 1'600.-**
Nera (400 V/16 A) CHF 1'485.61
HEA510BR0C **CHF 1'600.-**
Acciaio inox (400 V/16 A) CHF 1'485.61
HEA510BV0C (Abb.) **CHF 1'600.-**
Bianca (400 V/16 A) CHF 1'485.61

escl. TRA CHF 11.97 / CHF 11.11

escl. TRA CHF 11.97 / CHF 11.11

escl. TRA CHF 11.97 / CHF 11.11



Tipo di forno e modi di riscaldamento

- Volume interno: 71 l
- Cucina da incasso elettrica con 7 modi di riscaldamento: Aria calda 3D Plus, Riscaldamento superiore/inferiore, Grill ventilato, Grill a superficie grande, Funzione pizza, Riscaldamento inferiore, Aria calda dolce
- Riscaldamento rapido
- Impostazione della temperatura 50 °C - 275°

Supporto per accessori / Sistema d'estrazione

- Porta a carello con SoftClose

Design

- Manopole a scomparsa
- Maniglia in acciaio
- Illuminazione interna alogena

Comfort

- Funzionamento con display LCD (bianco)
- AutoPilot-Programmi automatici 10
- Orologio elettronico
- Indicazione di preriscaldamento

Pulizia

- EcoClean dotazione: parete posteriore, soffitto, pareti laterali

Accessori:

- 1 x Griglia polivalente, 1 x Teglia universale



Tipo di forno e modi di riscaldamento

- Volume interno: 71 l
- Cucina da incasso elettrica con 7 modi di riscaldamento: Aria calda 3D Plus, Riscaldamento superiore/inferiore, Grill ventilato, Grill a superficie grande, Funzione pizza, Riscaldamento inferiore, Aria calda dolce
- Riscaldamento rapido
- Impostazione della temperatura 50 °C - 275°

Supporto per accessori / Sistema d'estrazione

- Guide telescopiche accessorio opzionale

Design

- Manopole a scomparsa
- Maniglia in acciaio
- Illuminazione interna alogena

Comfort

- Funzionamento con display LCD (bianco)
- AutoPilot-Programmi automatici 10
- Indicazione di preriscaldamento
- Porta con SoftClose

Pulizia

- EcoClean dotazione: parete posteriore, soffitto, pareti laterali

Accessori:

- 1 x Griglia, 1 x Teglia smaltata, 2 x Teglie piccole



Tipo di forno e modi di riscaldamento

- Volume interno: 71 l
- Cucina da incasso elettrica con 5 modi di riscaldamento: Aria calda 3D Plus, Riscaldamento superiore/inferiore, Grill ventilato, Grill a superficie grande, Aria calda dolce
- Impostazione della temperatura 50 °C - 275°

Supporto per accessori / Sistema d'estrazione

- Guide telescopiche accessorio opzionale

Design

- Maniglia in acciaio
- Illuminazione interna alogena

Pulizia

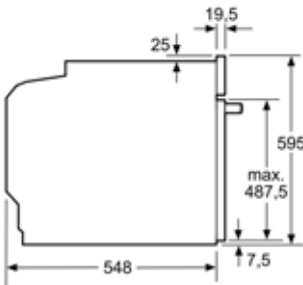
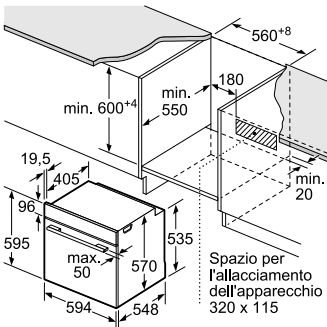
- Interno porta in vetro

Accessori:

- 1 x Griglia combinata, 1 x Teglia universale smaltata

Accessori supplementari:

Vedi pagine 78-79



Allacciamento elettrico:

HEH557BS1C
HET557B.1C
HEA510B.0C
400 V/11,2 kW
3P + E/16 A
(piano cottura incluso)
Allacciamento fisso

HEH557BS1C/HET557B.1C/HEA510B.0C

Dimensioni in mm

I prezzi offerti sono prezzi suggeriti non vincolanti. I nostri rivenditori sono liberi di determinare i prezzi.

Piani di cottura

per cucine da incasso



Piano di cottura in vitroceramica NKN645BA2C Acciaio inox (400 V/16 A)

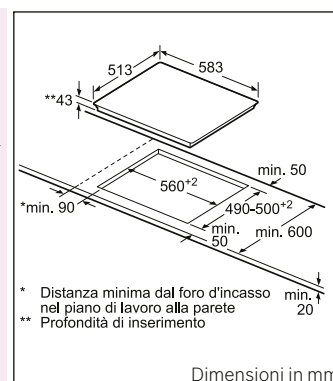
Adatto per: HEH557BS1C / HET557B.1C

CHF 1'610.-
CHF 1'494.89

escl. TRA CHF 2.49 / CHF 2.31

- Cornice

- Vetroceramica HighSpeed, senza decori
- 17 livelli di potenza
- Display digitale TopControl
- 4 zone di cottura HighSpeed, di cui 1 zona arrostitura
- 1 zona di cottura con diametro variabile
- Zona espandibile tramite tasto
- Indicatore di calore residuo a 2 stadi per ogni zona di cottura
- Interruttore di sicurezza
- Sicurezza bambini
- Elettronica di precottura



Piano di cottura in vitroceramica NKF645BA2C Acciaio inox (400 V/16 A)

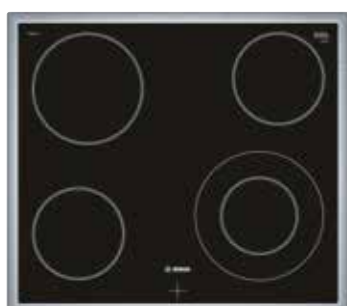
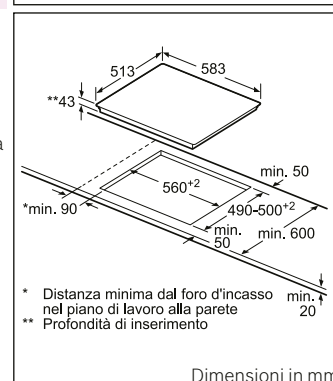
Adatto per: HEH557BS1C / HET557B.1C

CHF 1'310.-
CHF 1'216.34

escl. TRA CHF 2.49 / CHF 2.31

- Cornice

- Vetroceramica HighSpeed, senza decori
- 17 livelli di potenza
- Display digitale TopControl
- 4 zone di cottura HighSpeed, di cui 1 zona di cottura con diametro variabile
- Zona espandibile tramite tasto
- Indicatore di calore residuo a 2 stadi per ogni zona di cottura
- Interruttore di sicurezza
- Sicurezza bambini
- Elettronica di precottura



Piano di cottura in vitroceramica NKF645GA1C Acciaio inox (400 V/16 A)


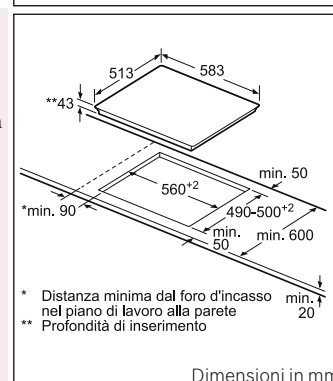
Adatto per: HEA510B.1C

CHF 1'240.-
CHF 1'151.35

escl. TRA CHF 2.49 / CHF 2.31

- Cornice

- Vetroceramica HighSpeed, senza decori
- 17 livelli di potenza
- 4 zone di cottura HighSpeed, di cui 1 zona di cottura con diametro variabile
- Zona espandibile tramite manopola
- Spie di calore residuo quadrupla



Piano di cottura in vitroceramica NKE645GA1C Acciaio inox (400 V/16 A)


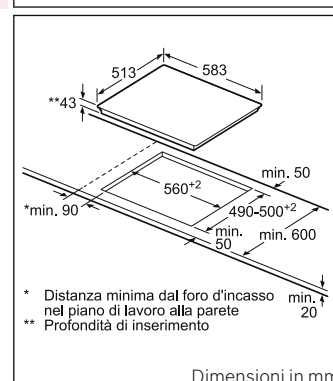
Adatto per: HEA510B.1C

CHF 1'040.-
CHF 965.65

escl. TRA CHF 2.49 / CHF 2.31

- Cornice

- Vetroceramica HighSpeed, senza decori
- 17 livelli di potenza
- 4 zone di cottura HighSpeed
- Spie di calore residuo quadrupla



Piano di cottura in acciaio inox NCM615L01C Acciaio inox (400 V/16 A)

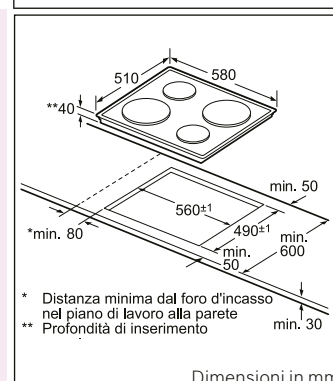
Adatto per: HEA510B.1C

CHF 470.-
CHF 436.40

escl. TRA CHF 2.49 / CHF 2.31

- Piano cottura in acciaio inox

- 4 zone di cottura rapida



Accessori speciali

Forni della Serie 8

Illustrazione	Tipo	Prezzo IVA incl. in CHF Prezzo IVA escl. in CHF	Definizione
	HEZ638D10	145.- 134.63	Guida telescopica completamente estraibile a un livello, per forni a vapore
	HEZ638D30	320.- 297.12	Guide telescopiche completamente estraibili a tre livelli, per forni a vapore
	HEZ638170	148.- 137.42	Guida telescopica completamente estraibile a un livello, per pirolisi
	HEZ638370	327.- 303.62	Guide telescopiche completamente estraibili a tre livelli, per pirolisi
	HEZ638100	135.- 125.35	Guida telescopica completamente estraibile a un livello
	HEZ638300	300.- 278.55	Guide telescopiche completamente estraibili a tre livelli
	HEZ638D18	145.- 134.63	Guida telescopica completamente estraibile a un livello, per forni a vapore, per forni compatti 45 cm
	HEZ638108	135.- 125.35	Guida telescopica completamente estraibile a un livello, per forni compatti 45 cm
	HEZ324000	32.- 29.71	Griglia inseribile per teglia universale
	HEZ327000	245.- 227.48	Pietra refrattaria
	HEZ625071	63.- 58.50	Graticola, smaltata
	HEZ631070	57.- 52.92	Teglia, smaltata
	HEZ632010	127.- 117.92	Pentola universale antiaderente
	HEZ632070	57.- 52.92	Pentola universale smaltata

I prezzi offerti sono prezzi suggeriti non vincolanti. I nostri rivenditori sono liberi di determinare i prezzi.

HSG656XS1	HSG636ES1C	HSG636B.1	HNG6764..	HMG636RS1C	HRG636XS6	HBG676ES1C	HBG656ES1C	HBG673CS1S	HBG675B.1	HBG655B.1C	HBG634B.1	CSG656R..	CSG656BS1	CSG636BS1	CDG634B.1	CNG6764S6	CMG6764S1	CMG676B.1	CMG656BS1	CMG633B.1	CBG675BS1	CBG635BS1
	•	•																				
	•	•																				
						•		•	•												•	
						•		•	•													
							•			•	•											
							•			•	•											
													•	•								
																						•
•	•	•	•	•	•	•	•	•	•	•	•	•	•	•		•	•	•	•	•		•
•	•	•	•	•	•	•	•	•	•	•	•	•	•	•		•	•	•	•	•	•	•
•	•	•	•	•	•	•	•	•	•	•	•	•	•	•		•	•	•	•	•	•	•
•	•	•	•	•	•	•	•	•	•	•	•	•	•	•		•	•	•	•	•	•	•
					•								•	•								
•	•	•	•	•	•	•	•	•	•	•	•	•	•	•		•	•	•	•	•	•	•

I prezzi offerti sono prezzi suggeriti non vincolanti. I nostri rivenditori sono liberi di determinare i prezzi.

Accessori speciali

Forni della Serie 8

Illustrazione	Tipo	Prezzo IVA incl. in CHF Prezzo IVA escl. in CHF	Definizione
	HEZ633001	106.- 98.42	Coperchio per teglia professionale
	HEZ633070	137.- 127.21	Pentola professionale smaltata
	HEZ636000	93.- 86.35	Teglia in vetro
	HEZ664000	37.- 34.35	Griglia per forni a vapore
	HEZ864000	85.- 78.92	Ciotola di vetro
	HEZ635000	142.- 131.85	Set griglia
	HEZ660060	48.- 44.57	Listello decorativo nero
	HEZ6BMA00	98.- 90.99	Set di montaggio per combinazioni
	HEZ617000	49.- 45.50	Teglia per pizza
	HEZ36D163	63.- 58.50	Vaschetta non perforata, taglia S
	HEZ36D163G	76.- 70.57	Vaschetta perforata, taglia S
	HEZ36D663G	93.- 86.35	Vaschetta perforata, taglia XL
	HEZ36D643	76.- 70.57	Vaschetta non perforata, taglia L
	HEZ36D643G	87.- 80.78	Vaschetta perforata, taglia L
	HEZ36DR4	76.- 70.57	Griglia combinata per forno vapore

I prezzi offerti sono prezzi suggeriti non vincolanti. I nostri rivenditori sono liberi di determinare i prezzi.

HSG656XS1	HSG636ES1C	HSG636B.1	HNG6764..	HMG636RS1C	HRG636XS6	HBG676ES1C	HBG656ES1C	HBG673CS1S	HBG675B.1	HBG655B.1C	HBG634B.1	CSG656R..	CSG656BS1	CSG636BS1	CDG634B.1	CNG6764S6	CMG6764S1	CMG676B.1	CMG656BS1	CMG633B.1	CBG675BS1	CBG635BS1
•	•	•	•	•	•	•	•	•	•	•	•	•	•	•								
•	•	•	•	•	•	•	•	•	•	•	•	•	•	•		•	•	•	•	•	•	•
•	•	•	•	•	•	•	•	•	•	•	•	•	•	•		•	•	•	•	•	•	•
•	•	•	•											•								
•	•	•	•	•	•	•	•	•	•	•	•	•	•	•		•	•	•	•	•	•	•
•	•	•	•	•	•	•	•	•	•	•	•	•	•	•		•	•	•	•	•	•	•
•	•	•	•	•	•	•	•	•	•	•	•	•	•	•		•	•	•	•	•	•	•
•	•	•	•	•	•	•	•	•	•	•	•	•	•	•	•	•	•	•	•	•	•	•
•	•	•	•	•	•	•	•	•	•	•	•	•	•	•		•	•	•	•	•	•	•
												•	•	•	•							
												•	•	•	•							
												•	•	•								
												•	•	•								
•	•	•										•	•	•	•							
•	•	•										•	•	•	•							
												•	•	•	•							

I prezzi offerti sono prezzi suggeriti non vincolanti. I nostri rivenditori sono liberi di determinare i prezzi.

Accessori speciali

Forni e cucine della Serie 6 e 4

Illustrazione	Tipo	Prezzo IVA incl. in CHF Prezzo IVA escl. in CHF	Definizione
	HEZ317000	49.- 45.50	Teglia per pizza, Ø 35 cm
	HEZ327000	245.- 227.48	Pietra per pane e pizza
	HEZ530000	93.- 86.35	Half Tray - 2 teglie universali piccole
	HEZ531000	55.- 51.07	Teglia, smaltata
	HEZ531010	123.- 114.21	Teglia antiaderente
	HEZ532000	55.- 51.07	Teglia, smaltata grigia
	HEZ532010	123.- 114.21	Teglia antiaderente
	HEZ533000	68.- 63.14	Tegame professionale
	HEZ538S00	125.- 116.06	Guide telescopiche a 3 livelli, di cui 1 VarioClip
	HEZ538000	76.- 70.57	VarioClip
	HEZ538200	87.- 80.78	Guide telescopiche a 2 livelli
	HEZ541000	55.- 51.07	Teglia per dolci, smaltata, per forno a carrello
	HEZ541600	55.- 51.07	Teglia universale, smaltata, estraibile
	HEZ542000	55.- 51.07	Teglia ultraprofonda con griglia, per forno a carrello
	HEZ544000	34.- 31.57	Griglia per forno a carrello
	HEZ915003	79.- 73.35	Pirofila in vetro 5,4 litri
	HEZ638300	300.- 278.55	Guide telescopiche completamente estraibili a 3 livelli
	HEZ660060	48.- 44.57	Listello di compensazione forno
	HEZ660050	36.- 33.43	Listello decorativo
	HEZ864000	85.- 78.92	Teglia in vetro

I prezzi offerti sono prezzi suggeriti non vincolanti. I nostri rivenditori sono liberi di determinare i prezzi.

HBA553B.0	HBA5784.0	HBA510B.0	COA565G.0	CMA585MS0	HEH557BS1C	HET557B.1C	HEA510B.0C
•	•	•			•	•	•
•	•	•			•	•	•
•	•	•				•	•
•	•	•				•	•
•	•	•				•	•
•	•	•				•	•
•	•	•				•	•
•	•	•				•	•
•	•	•				•	•
•	•	•				•	•
					•		
					•		
					•		
					•		
•	•	•	•	•	•	•	•
•	•	•				•	•
•	•	•				•	•
•	•	•				•	•
•	•	•			•	•	•

I prezzi offerti sono prezzi suggeriti non vincolanti. I nostri rivenditori sono liberi di determinare i prezzi.

Piani di cottura.

Il piano di cottura è l'anima della cucina. Affinché tutto funzioni secondo i vostri desideri, vi mettiamo a disposizione un paio di pratici assistenti che vi saranno di grande aiuto in cucina.





Sensore di cottura PerfectCook

Cuoce tutto, ma non troppo.

Scegliere la temperatura giusta è fondamentale per ottenere un risultato di cottura perfetto. Grazie al sensore di cottura PerfectCook è possibile controllare la temperatura della pentola durante la cottura e regolarla automaticamente, senza che nulla stracuocia, si bruci o fuoriesca.

Il sensore di cottura PerfectCook funziona molto facilmente:




Fissate l'anello piatto, magnetico e lavabile in lavastoviglie esternamente a una pentola adatta alla cottura a induzione.



Fissate facilmente il sensore di cottura PerfectCook, anch'esso magnetico, all'anello. Questo può essere tolto altrettanto facilmente quando non serve più.



Attivate il sensore di cottura PerfectCook premendo un tasto e confermate sul piano di cottura. Quando la temperatura giusta è stata raggiunta, un segnale acustico vi avviserà e il piacere di cucinare potrà avere inizio.



Quando si cucina, può capitare di farsi prendere dalla fretta. È importante quindi potersi affidare al sensore di cottura PerfectCook che fa in modo che la temperatura nella pentola sia sempre ideale e che nulla stracuocia, bruci o fuoriesca. Per garantire tutto ciò è sufficiente selezionare una sola volta il livello di temperatura desiderato. Il sensore controlla la temperatura durante la cottura e la regola automaticamente.



5 livelli di temperatura per un risultato perfetto:



1 60-70° C
Ideale per scongelare, riscaldare e mantenere in caldo



2 80-90° C
Perfetta per fare rapprendere o rinvenire



3 90-100° C
Adatta per cuocere a fuoco vivo o basso



4 110-120° C
Ottimale per cuocere con una pentola a pressione



5 170-180° C
Per friggere alla perfezione

Sensore di arrostitura PerfectFry

Regolazione e cottura al punto giusto.

Il sensore di arrostitura PerfectFry controlla costantemente la temperatura della padella durante la cottura e la regola con precisione se necessario. Così potrete gustare la vostra bistecca come meglio preferite: leggermente al sangue, di media cottura o ben cotta.

Ecco come funziona il sensore di arrostitura PerfectFry:



1°: Attivate il sensore di arrostitura PerfectFry facilmente tramite i comandi.

2°: Selezionate il livello di temperatura ottimale. La padella si riscalderà quindi raggiungendo il livello desiderato e la temperatura sarà regolata automaticamente.

3°: Una volta raggiunta la temperatura desiderata, il piano di cottura emetterà dei segnali visivi e acustici: a questo punto la bistecca può essere cotta alla temperatura ottimale.



Mantenere l'olio alla temperatura giusta durante la cottura di una bistecca è fondamentale per un buon risultato. Il nuovo sensore di arrostitura PerfectFry vi aiuta controllando automaticamente la temperatura durante la cottura e adattandola all'occorrenza. Considerando che la cottura perfetta di una bistecca inizia dalla scelta della temperatura giusta e che i vari tipi di olio hanno diversi punti di fumo, se non si regola la temperatura scrupolosamente, bruciare l'olio è facile. Grazie al sensore di arrostitura PerfectFry, un segnale vi avverte quando la temperatura ideale è stata raggiunta; dopodiché potrete versare l'olio nella padella.



I 5 livelli di temperatura del sensore di arrostitura PerfectFry per un risultato perfetto:



1 Molto basso
Ideale per fare addensare le salse



2 Basso
Adatto ad es. per cuocere con olio extravergine d'oliva per le omelette



3 Medio-basso
Per cuocere alla perfezione pesce, polpette di carne o salsicce



4 Medio-alto
Per cuocere alla perfezione bistecche (cottura media o ben cotte), spezzatino o verdure



5 Alto
Perfetto per cuocere patate arrosto o bistecche al sangue

Displays

Quando si tratta di comandi, i nostri display hanno un tatto molto spiccato.

Belli da vedere e da toccare: DirectSelect Premium, DirectSelect e TouchSelect.



DirectSelect Premium

Grazie all'interfaccia DirectSelect Premium lunga 30 cm, gestire il piano di cottura sarà molto più semplice per voi. Sia i livelli di temperatura che tutte le altre funzioni possono essere selezionati con un solo tocco delle dita. Quando è spento, il pannello di comando non si vede e il piano di cottura acquisisce un aspetto omogeneo ed elegante.



DirectSelect Classic

Il nostro classico con un nuovo design. Con l'innovativa logica di comando è possibile scegliere in modo rapido e comodo le singole zone di cottura. È sufficiente premere delicatamente un tasto. Scegliete direttamente il singolo livello di potenza desiderato; sono possibili anche regolazioni intermedie.



DirectSelect

Facile da comprendere, ancora più facile da utilizzare. Grazie al comando intuitivo è possibile selezionare in modo molto semplice le zone di cottura e impostare individualmente il livello di temperatura desiderato.

Displays

Touchdisplay TFT e Bosch Assist: il successo in cucina è programmato.

Touchdisplay TFT.

Ecco la soluzione per avere sempre sotto controllo tutte le pentole, le padelle e le impostazioni mentre cucinate. Abbiamo progettato il nostro touchdisplay TFT in modo tale che possiate navigare nel menu con la massima facilità e mantenere sempre il controllo su tutto, ad esempio per selezionare e attivare con facilità altre funzioni. I testi dai caratteri in chiaro e le immagini inserite vi aiutano a orientarvi velocemente anche quando a volte siete di fretta.

Bosch Assist funziona molto facilmente:



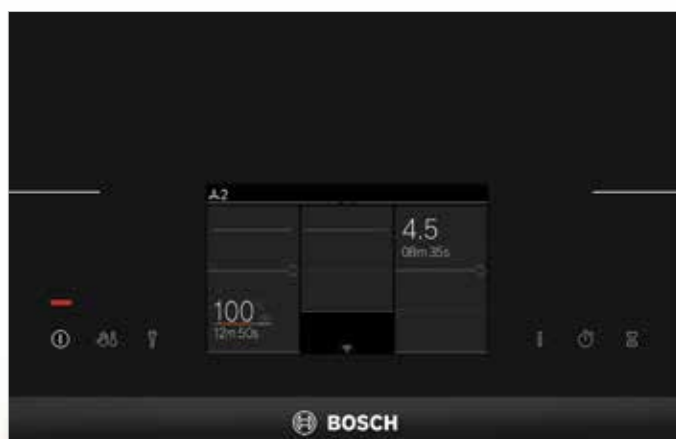
Con il display TFT ad alta risoluzione non dovete fare altro che selezionare il tipo di pietanza e poi cercare il piatto desiderato.



Il piano cottura propone automaticamente l'impostazione giusta per il vostro piatto e vi fornisce consigli pratici.



A questo punto confermate con un tocco la proposta che preferite e la preparazione può iniziare.



Cappa controllata automaticamente dal piano cottura.

Piano cottura e cappa lavorano in perfetta sincronia: non appena il piano cottura si attiva, si accende anche la cappa grazie al sistema di controllo automatico della cappa in base alle impostazioni del piano cottura, perché sia il piano cottura a induzione che la cappa sono dotati del modulo WiFi e possono pertanto interagire. I fastidiosi vapori di cottura saranno così aspirati sin dall'inizio. La cappa continua a funzionare anche dopo la fine del processo di cottura per garantire che tutti gli odori residui svaniscano. Ovviamente la cappa può essere impostata anche manualmente: basta toccare il pannello di comando del piano cottura per attivare la modalità manuale. Con i comandi presenti sul piano cottura potete anche regolare i livelli di potenza della cappa e l'intensità delle luci.

Più spazio per le vostre pentole.

Più spazio sul piano di cottura equivale a dire più libertà per cucinare. Con InduzioneFlex di Bosch potete adattare il piano di cottura con flessibilità alle vostre esigenze di cottura.



Induzione

I piani di cottura a induzione generano calore esattamente nel punto in cui serve: direttamente nel fondo della pentola. Qual è il vantaggio? Più sicurezza e maggiore comfort.



InduzioneFlex

Sia che abbiate una o più pentole e che le posizionate l'una dietro l'altra o l'una accanto all'altra – con InduzioneFlex avete libertà di scelta. Potete utilizzare il vostro piano di cottura come un tradizionale piano di cottura a induzione con quattro zone separate o, premendo un tasto, trasformarlo in due grandi zone continue. In questo modo ottenete una zona di cottura ininterrotta da 40 x 24 cm e avete più spazio per posizionare ad esempio un grande tegame per arrostiti.



Zona InduzioneFlex espandibile

Così anche le pentole più grandi troveranno posto sul vostro piano di cottura: la zona InduzioneFlex espandibile può accogliere pentole con diametro fino a 30 cm e tegami lunghi fino a 40 cm offrendovi ancora più flessibilità. Come nella classica zona InduzioneFlex, anche qui potete unire due zone di cottura creando una superficie ininterrotta. E avete la possibilità di rendere questa superficie ancora più grande grazie alla zona InduzioneFlex espandibile. Così acquistate il 20% di spazio in più – la soluzione perfetta per le pentole molto grandi.



Piano di cottura InduzioneFlex con MoveMode

MoveMode consente di cucinare in modo intuitivo e comodo. Nei piani di cottura tradizionali eravate voi a regolare la temperatura, impostando ad esempio il livello 9 per far bollire la zuppa, il livello 5 per farla cuocere lentamente e infine il livello 1 per farla riposare. Nelle zone InduzioneFlex con MoveMode è il piano di cottura a fare tutto ciò al posto vostro. Dopo l'attivazione del MoveMode, la zona InduzioneFlex si suddivide in tre parti con i livelli di cottura preimpostati 9, 5 e 1. In questo modo non solo cucinate più comodamente, ma come dei veri professionisti.



Visualizzazione del consumo energetico

Cucinare in modo efficiente diventa semplice. Sul display a scomparsa potete controllare il consumo energetico anche di un processo di cottura appena concluso.

Impostazioni perfettamente in linea con le vostre idee.

Grazie ai comandi semplici e alle funzioni ben studiate, il risultato perfetto è a portata di mano. Che piacere avere un elettrodomestico intelligente e bello al tempo stesso!



PowerBoost

Per aggiungere un tocco in più alla cottura abbiamo incrementato ulteriormente il livello di potenza dei nostri piani di cottura a induzione. In questo modo potete fare bollire ad esempio una pentola con 2 litri di acqua quasi tre volte più velocemente rispetto a un tradizionale piano di cottura elettrico.



Count-Up Timer

Se volete cronometrare il tempo di cottura dei vostri spaghetti e aspettare il momento in cui saranno al dente, utilizzate il nuovo timer count-up. Questo vi indica esattamente da quanto tempo la vostra pietanza è in cottura.



Design elegante

I piani di cottura non devono solo cuocere, ma devono essere anche belli. Ecco perché abbiamo reso il design dei nuovi piani di cottura Bosch ancora più moderno ed elegante.



Incasso a filo

Il piano di cottura s'inserisce in modo armonioso nel piano di lavoro in pietra o granito ed è facile da pulire. L'incasso in altri piani di lavoro è possibile utilizzando accessori speciali.



Cornice perimetrale

Il design classico; cornice piatta in acciaio inox che corre lungo tutto il perimetro.












Profilo comfort

Elegante design senza decorazioni, con profilo laterale molato e listelli metallici laterali. Raffinato e lineare, abbinabile al programma Domino.





Piani di cottura – panoramica dei modelli.

Piani cottura a induzione

	Design	Larghezza in cm	Touchdisplay TFT	InduzioneFlex	Induzione	Sensore PerfectFry	Sensore PerfectCook*	DirectSelect Premium	MoveMode	Zona InduzioneFlex espandibile	Home Connect	Pagina
												
Induzione 90 cm												
PXV975DV1E	Profilo comfort	90		•		•		•	•		•	88
PXV901DV1E	Incasso a filo	90		•		•		•	•		•	88
Induzione 80 cm												
PXY875KW1E	Profilo comfort	80	•	•		•	•		•	•	•	89
PXY801KW1E	Incasso a filo	80	•	•		•	•		•	•	•	89
PXY801DW4E	Incasso a filo	80		•		•	•	•	•	•		90
PXY875DW4E	Profilo comfort	80		•		•	•	•	•	•		90
PXE875DC1E	Profilo comfort	80		•		•		•				91
PXE801DC1E	Incasso a filo	80		•		•		•				91
PXE845FC1E	Cornice	80		•		•						92
PIV875DC1E	Profilo comfort	80		•	•	•		•				93
PIV801DC1E	Profilo comfort	80		•	•	•		•				93
Induzione 60 cm												
PXX675DC1E	Profilo comfort	60		•		•		•	•			94
PXX601DC1E	Incasso a filo	60		•		•		•	•			94
PXE675DE4E	Profilo comfort	60		•		•	•	•	•			95
PXE601DE4E	Incasso a filo	60		•		•	•	•	•			95
PXE645FC1E	Cornice	60		•		•						96
PIF675DC1E	Profilo comfort	60		•	•	•		•				96
PIF645FB1E	Cornice	60			•							97
PIE645FB1E	Cornice	60			•							97
Induzione 80 cm, con cappa integrata												
PXX875D34E	Profilo comfort	80		•		•	•	•	•			113
PXX801D34E	Incasso a filo	80		•		•	•	•	•			113
PVS845F11E	Cornice	80			•							114
PVS801F11E	Incasso a filo	80			•							114

* Accessori supplementari HEZ39050.

Piani cottura

	Design	Larghezza in cm	Zone di cottura	Zona arrostitura	DirectSelect	DirectSelect Premium	Zona di cottura con diametro variabile	Pagina
								
Piani di cottura 80 cm								
PKC801DP1C	Incasso a filo	80	5	•		•	3	98
PKC845FP1C	Cornice	80	5	•	•		3	98
Piani di cottura 60 cm								
PKN675DP1C	Profilo comfort	60	4	•		•	1	99
PKN601DP1C	Incasso a filo	60	4	•		•	1	99
PKF645FP1C	Cornice	60	4		•		1	100
PKE645FP1C	Cornice	60	4		•			100
PKE645CA1C	Cornice	60	4					101

Piani cottura Domino e a gas

Piani di cottura Domino								
PKY475FB1E	Profilo comfort	40			•			102
PXX375FB1E	Profilo comfort	30	2 IN		•			102
PIB375FB1E	Profilo comfort	30	2 IN		•			102
PKF375FP1E	Profilo comfort	30	2		•			103
PKF375CA1C	Profilo comfort	30	2		•		1	103
PEE389CA1C		30	2					103
Piani di cottura a gas								
PRP6A6D70	Profilo comfort	60	4 gas					107
PBP6B5B80		60	4 gas					107
Piani di cottura 80 cm, con cappa integrata								
PKM845F11E	Cornice	80	4					115



Velocità di cottura

Tempo necessario per portare 2 litri d'acqua da 15 a 90°C:

Piano di cottura a induzione Bosch **4:01 min**Fornello a gas **7:39 min**Piano di cottura in vitroceramica **9:06 min**

Piani di cottura 90 cm

a induzione



Piano di cottura a induzione

PXV975DV1E

CHF 4'360.-

CHF 4'048.28

escl. TRA **CHF 11.97** / CHF 11.11



- **Profilo comfort**
- 5 zone di cottura con riconoscimento automatico della pentola
- **DirectSelect Premium**
- 17 livelli di potenza
- 2 Zone InduzioneFlex
- **Piano cottura controlla automaticamente la cappa (WLAN)**
- **Sensore PerfectFry con 5 livelli di temperatura**
- **MoveMode (3 levels)**
- Display digitale TopControl
- Timer per ogni singola zona di cottura
- Count-up Timer
- 1 zona di cottura con diametro variabile
- Vetroceramica, senza decori
- Riconoscimento automatico della pentola
- Funzione PowerManagement
- Interruttore di sicurezza
- Sicurezza bambini
- Funzione protettiva di pulitura
- Funzione QuickStart
- Funzione ReStart
- **Consumo di energia del display**
- Indicatore di calore residuo a 2 stadi per ogni zona di cottura
- Funzione PowerBoost per ogni zona di cottura

HEZ390512

Teppan Yaki per InduzioneFlex

CHF 497.- / CHF 461.47



HEZ390522

Piastra grill

CHF 248.- / CHF 230.27



Piano di cottura a induzione

PXV901DV1E

CHF 4'360.-

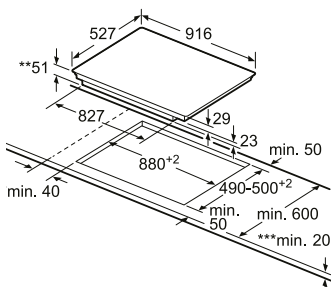
CHF 4'048.28

escl. TRA **CHF 11.97** / CHF 11.11



- **Incasso a filo**
- 5 zone di cottura con riconoscimento automatico della pentola
- **DirectSelect Premium**
- 17 livelli di potenza
- 2 Zone InduzioneFlex
- **Piano cottura controlla automaticamente la cappa (WLAN)**
- **Sensore PerfectFry con 5 livelli di temperatura**
- **MoveMode (3 levels)**
- Display digitale TopControl
- Timer per ogni singola zona di cottura
- Count-up Timer
- 1 zona di cottura con diametro variabile
- Vetroceramica, senza decori
- Riconoscimento automatico della pentola
- Funzione PowerManagement
- Interruttore di sicurezza
- Sicurezza bambini
- Funzione protettiva di pulitura
- Funzione QuickStart
- Funzione ReStart
- **Consumo di energia del display**
- Indicatore di calore residuo a 2 stadi per ogni zona di cottura
- Funzione PowerBoost per ogni zona di cottura

Istruzione di montaggio vedi pagina 106



- * Distanza minima da mantenere dalla parete per lato colonna
- ** Massima profondità di incasso
- *** Con il forno sotto il piano vedi pagina 106

PXV975DV1E

Dimensioni in mm

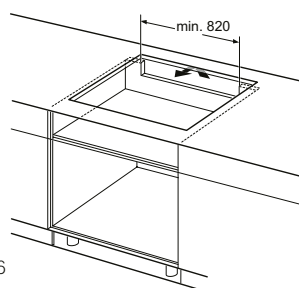
Allacciamento elettrico:

PXV975DC1E

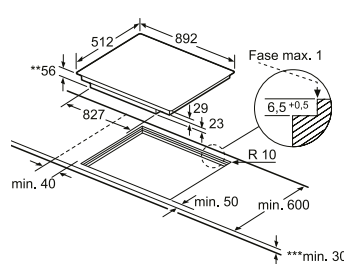
400 V/11,1 kW

3P + N + E

Cavo d'allacciamento 110 cm Allacciamento fisso



Istruzione di montaggio vedi pagina 106



- * Distanza minima da mantenere dalla parete per lato colonna
- ** Massima profondità di incasso
- *** Con il forno sotto il piano vedi pagina 106

PXV901DV1E

Dimensioni in mm

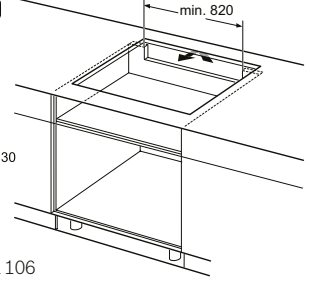
Allacciamento elettrico:

PXV901DC1E

400 V/11,1 kW

3P + N + E

Cavo d'allacciamento 110 cm Allacciamento fisso



Piani di cottura 80 cm

con InduzioneFlex



FullTouch TFT-Display



Piano di cottura a induzione

PXY875KW1E

CHF 4'840.-

CHF 4'493.96

escl. TRA **CHF 11.97** / CHF 11.11



- **Profilo comfort**
- **FullTouch TFT Display**
- 17 livelli di potenza
- Indicazione digitale TopControl
- 4 zone di cottura con riconoscimento automatico della pentola
- 2 Zone InduzioneFlex
- **Piano cottura controlla automaticamente la cappa (WLAN)**
- **Assist: impostazione automatica del livello di potenza e del tempo di cottura ottimali per numerose pietanze**
- **Zona InduzioneFlex ampliata**
- **Sensore PerfectFry con 5 livelli di temperatura**
- **Sensore PerfectCook (sensore non incluso)**
- **MoveMode**
- Timer per ogni singola zona di cottura
- Contaminuti
- Funzione QuickStart
- Funzione ReStart
- **Indicazione del consumo energetico**
- Indicatore di calore residuo a 2 stadi per ogni zona di cottura
- Interruttore di sicurezza
- Interruttore principale
- Funzione protettiva di pulitura
- Sicurezza bambini
- Funzione PowerBoost per ogni zona di cottura

Accessori supplementari

- HEZ390512 Teppan Yaki per InduzioneFlex
- HEZ390522 Piastra Grill
- HEZ39050 Sensore PerfectCook

Piano di cottura a induzione

PXY801KW1E

CHF 4'840.-

CHF 4'493.96

escl. TRA **CHF 11.97** / CHF 11.11

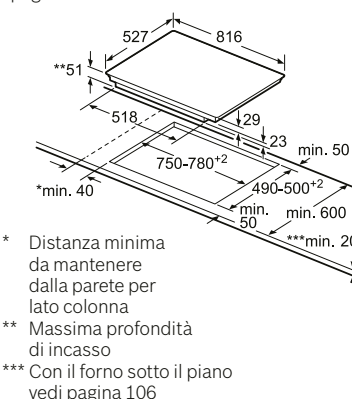


- **Incasso a filo**
- **FullTouch TFT Display**
- 17 livelli di potenza
- Indicazione digitale TopControl
- 4 zone di cottura con riconoscimento automatico della pentola
- 2 Zone InduzioneFlex
- **Piano cottura controlla automaticamente la cappa (WLAN)**
- **Assist: impostazione automatica del livello di potenza e del tempo di cottura ottimali per numerose pietanze**
- **Zona InduzioneFlex ampliata**
- **Sensore PerfectFry con 5 livelli di temperatura**
- **Sensore PerfectCook (sensore non incluso)**
- **MoveMode**
- Timer per ogni singola zona di cottura
- Contaminuti
- Funzione QuickStart
- Funzione ReStart
- **Indicazione del consumo energetico**
- Indicatore di calore residuo a 2 stadi per ogni zona di cottura
- Interruttore di sicurezza
- Interruttore principale
- Funzione protettiva di pulitura
- Sicurezza bambini
- Funzione PowerBoost per ogni zona di cottura

Istruzione di montaggio vedi pagina 106

Allacciamento elettrico:

PXY875KW1E
400 V/7,4 kW
2P + N + E
Cavo d'allacciamento
110 cm Allacciamento
fisso



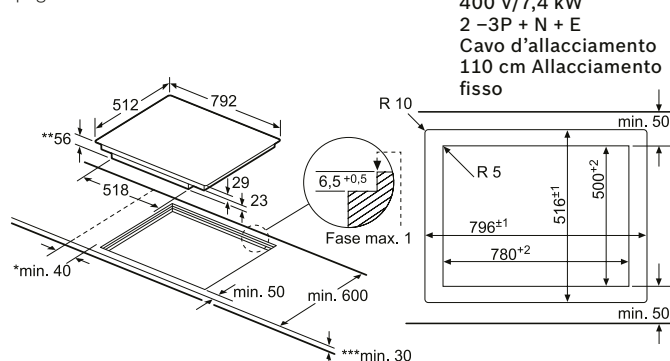
PXY875KW1E

Dimensioni in mm

Istruzione di montaggio vedi pagina 106

Allacciamento elettrico:

PXY801KW1E
400 V/7,4 kW
2-3P + N + E
Cavo d'allacciamento
110 cm Allacciamento
fisso




PXY801KW1E

Dimensioni in mm

Piani di cottura 80 cm

Cottura con PerfectCook



Piano di cottura a induzione PXI801DW4E

CHF 4'050.-
CHF 3'760.45

escl. TRA **CHF 5.99** / CHF 5.56



- Incasso a filo
- **DirectSelect Premium**
- 17 livelli di potenza
- Indicazione digitale TopControl
- 4 zone di cottura con riconoscimento automatico della pentola
- 2 Zone InduzioneFlex
- **Piano cottura controlla automaticamente la cappa (WLAN)**
- **Zona InduzioneFlex ampliata**
- **Sensore PerfectFry con 5 livelli di temperatura**
- **Sensore PerfectCook (sensore non incluso)**
- **MoveMode**
- Timer per ogni singola zona di cottura
- Contaminuti
- Funzione QuickStart
- Funzione ReStart
- **Consumo di energia del display**
- Indicatore di calore residuo a 2 stadi per ogni zona di cottura
- Interruttore di sicurezza
- Interruttore principale
- Funzione protettiva di pulitura
- Sicurezza bambini
- Funzione PowerBoost per ogni zona di cottura

Accessori supplementari

HEZ390512 Teppan Yaki per InduzioneFlex
HEZ390522 Piastra Grill
HEZ39050 Sensore PerfectCook

HEZ39050
Sensore PerfectCook
CHF 216.- / CHF 200.56



Piano di cottura a induzione PXI875DW4E

CHF 4'050.-
CHF 3'750.00

escl. TRA **CHF 5.99** / CHF 5.56



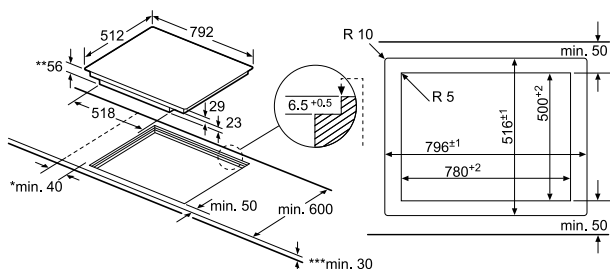
- **Profilo comfort**
- **DirectSelect Premium**
- 17 livelli di potenza
- Indicazione digitale TopControl
- 4 zone di cottura con riconoscimento automatico della pentola
- 2 Zone InduzioneFlex
- **Piano cottura controlla automaticamente la cappa (WLAN)**
- **Zona InduzioneFlex ampliata**
- **Sensore PerfectFry con 5 livelli di temperatura**
- **Sensore PerfectCook (sensore non incluso)**
- **MoveMode**
- Timer per ogni singola zona di cottura
- Contaminuti
- Funzione QuickStart
- Funzione ReStart
- **Consumo di energia del display**
- Indicatore di calore residuo a 2 stadi per ogni zona di cottura
- Interruttore di sicurezza
- Interruttore principale
- Funzione protettiva di pulitura
- Sicurezza bambini
- Funzione PowerBoost per ogni zona di cottura

Accessori supplementari

HEZ390512 Teppan Yaki per InduzioneFlex
HEZ390522 Piastra Grill
HEZ39050 Sensore PerfectCook

Istruzione di montaggio vedi
pagina 106

- * Distanza minima da mantenere dalla parete per lato colonna
- ** Massima profondità di incasso
- *** Con il forno sotto il piano vedi pagina 106



PXI801DW4E

Dimensioni in mm

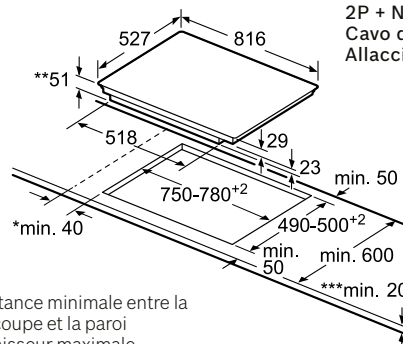
Allacciamento elettrico:

PXI801DW4E
400 V/7,4 kW
2P + N + E
Cavo d'allacciamento 110 cm
Allacciamento fisso

Istruzione di montaggio vedi
pagina 106

Allacciamento elettrico:

PXI875DW4E
400 V/7,4 kW
2P + N + E
Cavo d'allacciamento 110 cm
Allacciamento fisso



- * Distance minimale entre la découpe et la paroi
- ** Épaisseur maximale
- *** Avec cuisinière ou four encastré sous plan voir croquis pagina 106

PXI875DW4E

Dimensioni in mm

Piani di cottura 80 cm

a induzione



Piano di cottura a induzione

PXE875DC1E

CHF 3'400.-

CHF 3'156.92

escl. TRA **CHF 5.99** / CHF 5.56



- Profilo comfort

- Abbinabile a piani di cottura con design comfort
- **DirectSelect Premium**
- 17 livelli di potenza
- Indicazione digitale TopControl
- 4 zone di cottura con riconoscimento automatico della pentola
- 1 Zona InduzioneFlex
- **Sensore PerfectFry con 5 livelli di temperatura**
- Timer per ogni singola zona di cottura
- Contaminuti
- Funzione QuickStart
- Funzione ReStart
- **Consumo di energia del display**
- Indicatore di calore residuo a 2 stadi per ogni zona di cottura
- Interruttore di sicurezza
- Interruttore principale
- Funzione protettiva di pulitura
- Sicurezza bambini
- Funzione PowerBoost per ogni zona di cottura

Accessori supplementari

HEZ390512 Teppan Yaki per InduzioneFlex
HEZ390522 Piastra Grill

Piano di cottura a induzione

PXE801DC1E

CHF 3'400.-

CHF 3'156.92

escl. TRA **CHF 5.99** / CHF 5.56



- Incasso a filo

- Vetroceramica HighSpeed, senza decori
- **DirectSelect Premium**
- 17 livelli di potenza
- Indicazione digitale TopControl
- 4 zone di cottura con riconoscimento automatico della pentola
- 1 Zona InduzioneFlex
- **Sensore PerfectFry con 5 livelli di temperatura**
- Timer per ogni singola zona di cottura
- Contaminuti
- Funzione QuickStart
- Funzione ReStart
- **Consumo di energia del display**
- Indicatore di calore residuo a 2 stadi per ogni zona di cottura
- Interruttore di sicurezza
- Interruttore principale
- Funzione protettiva di pulitura
- Sicurezza bambini
- Funzione PowerBoost per ogni zona di cottura

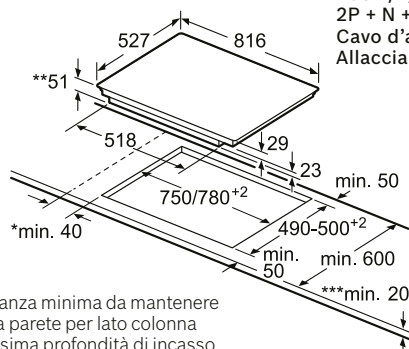
Accessori supplementari

HEZ390512 Teppan Yaki per InduzioneFlex
HEZ390522 Piastra Grill

Istruzione di montaggio vedi
pagina 106

Allacciamento elettrico:

PXE875DC1E
400 V/7,4 kW
2P + N + E
Cavo d'allacciamento 110 cm
Allacciamento fisso



- * Distanza minima da mantenere dalla parete per lato colonna
- ** Massima profondità di incasso
- *** Con il forno sotto il piano vedi pagina 106

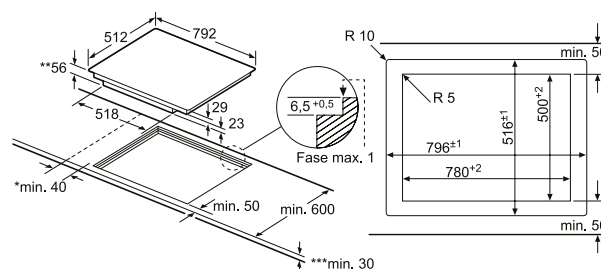
PXE875DC1E

Dimensioni in mm

Istruzione di montaggio vedi
pagina 106

Allacciamento elettrico:

PXE801DC1E
400 V/7,4 kW
2P + N + E
Cavo d'allacciamento 110 cm
Allacciamento fisso



- * Distanza minima da mantenere dalla parete per lato colonna
- ** Massima profondità di incasso
- *** Con il forno sotto il piano vedi pagina 106

PXE801DC1E

Dimensioni in mm

Piani di cottura 80 cm

a induzione



Piano di cottura a induzione

PXE845FC1E

CHF 3'160.-

CHF 2'934.08

escl. TRA **CHF 5.99** / CHF 5.56



- Cornice

- Vetroceramica HighSpeed, senza decori
- DirectSelect
- Indicazione digitale TopControl
- 17 livelli di potenza
- 4 zona di cottura con riconoscimento automatico della pentola
- 1 Zone InduzioneFlex
- **Sensore PerfectFry con 4 livelli di temperatura**
- Timer per ogni singola zona di cottura
- Contaminuti
- Funzione QuickStart
- Funzione ReStart
- **Consumo di energia del display**
- Indicatore di calore residuo a 2 stadi per ogni zona di cottura
- Interruttore di sicurezza
- Interruttore principale
- Funzione protettiva di pulitura
- Sicurezza bambini
- Funzione PowerBoost per ogni zona di cottura

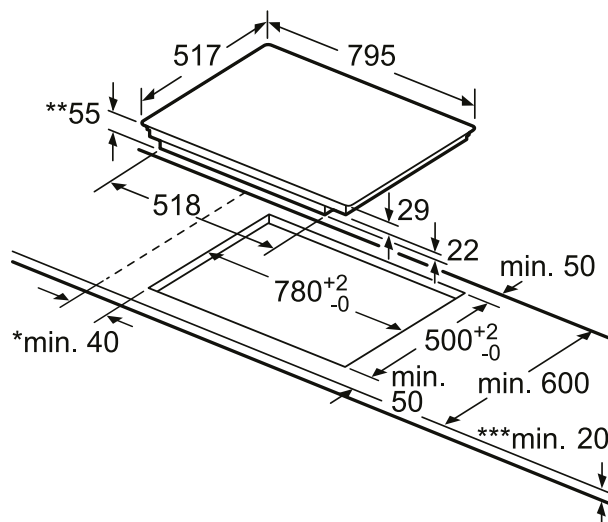
Accessorio

Listello di compensazione 750–780 mm

Accessori supplementari

- HEZ390230 Padella per induzione 21 cm
- HEZ390220 Padella per induzione 19 cm
- HEZ390090 Wok

Istruzione di
montaggio vedi
pagina 106



Allacciamento elettrico:

PXE845FC1E
400 V/7,4 kW
2–3 P + N + E
Cavo d'allacciamento
110 cm
Allacciamento fisso

- * Distanza minima da mantenere dalla parete per lato colonna
- ** Massima profondità di incasso
- *** Con il forno sotto il piano vedi pagina 106

PXE845FC1E

Dimensioni in mm



Piano di cottura a induzione

PIV875DC1E

CHF 2'970.-

CHF 2'757.66

escl. TRA **CHF 5.99** / CHF 5.56



- Profilo comfort

- Vetrocera mica HighSpeed, senza decori
- DirectSelect Classic
- 17 livelli di potenza
- Display digitale TopControl
- 5 zone di cottura con riconoscimento automatico della pentola
- **BratSensore Plus per arrostitore con BratSensore la parte anteriore e posteriore integrata per le zone di cottura destra con 4 settori di arrostitura selezionabili e 9 programmi interamente automatici**
- Timer per ogni singola zona di cottura
- Contaminuti
- Indicatore di calore residuo a 2 stadi per ogni zona di cottura
- **Consumo di energia del display**
- Interruttore di sicurezza
- Interruttore principale
- Funzione protettiva di pulitura
- Sicurezza bambini
- Funzione PowerBoost per ogni zona di cottura

Accessorio

Listello di compensazione 750-780 mm

Accessori supplementari

HEZ390230 Padella per induzione 21 cm
HEZ390220 Padella per induzione 19 cm
HEZ390090 Wok



Piano di cottura a induzione

PIV801DC1E

CHF 2'970.-

CHF 2'757.66

escl. TRA **CHF 5.99** / CHF 5.56



- Incasso a filo

- Vetrocera mica HighSpeed, senza decori
- DirectSelect Classic
- 17 livelli di potenza
- Display digitale TopControl
- 5 zone di cottura con riconoscimento automatico della pentola
- **BratSensore Plus per arrostitore con BratSensore la parte anteriore e posteriore integrata per le zone di cottura destra con 4 settori di arrostitura selezionabili e 9 programmi interamente automatici**
- Timer per ogni singola zona di cottura
- Contaminuti
- Indicatore di calore residuo a 2 stadi per ogni zona di cottura
- **Consumo di energia del display**
- Interruttore di sicurezza
- Interruttore principale
- Funzione protettiva di pulitura
- Sicurezza bambini
- Funzione PowerBoost per ogni zona di cottura

Accessorio

Listello di compensazione 750-780 mm

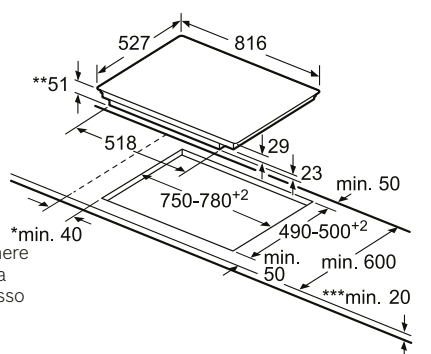
Accessori supplementari

HEZ390230 Padella per induzione 21 cm
HEZ390220 Padella per induzione 19 cm
HEZ390090 Wok

Istruzione di montaggio vedi pagina 106

Allacciamento elettrico:

PIV875DC1E
400 V/7,4 kW
2-3 P + N + E
Cavo d'allacciamento 110 cm
Allacciamento fisso



- * Distanza minima da mantenere dalla parete per lato colonna
- ** Massima profondità di incasso
- *** Con il forno sotto il piano vedi pagina 106

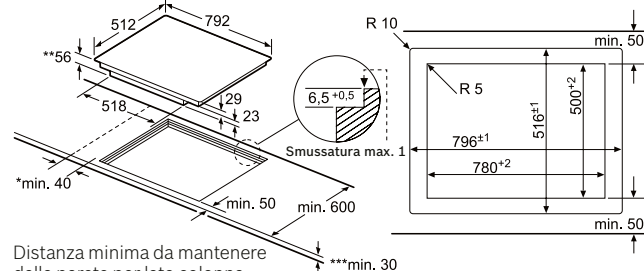
PIV875DC1E

Dimensioni in mm

Istruzione di montaggio vedi pagina 106

Allacciamento elettrico:

PIV801DC1E
400 V/7,4 kW
2-3 P + N + E
Cavo d'allacciamento 110 cm
Allacciamento fisso





- * Distanza minima da mantenere dalla parete per lato colonna
- ** Massima profondità di incasso
- *** Con il forno sotto il piano vedi pagina 106

PIV801DC1E

Dimensioni in mm

Piani di cottura 60 cm

a induzione



Piano di cottura a induzione
PXX675DC1E **CHF 3'240.-**
CHF 3'008.36

Piano di cottura a induzione
PXX601DC1E **CHF 3'240.-**
CHF 3'008.36

escl. TRA **CHF 2.49** / CHF 2.31

escl. TRA **CHF 2.49** / CHF 2.31



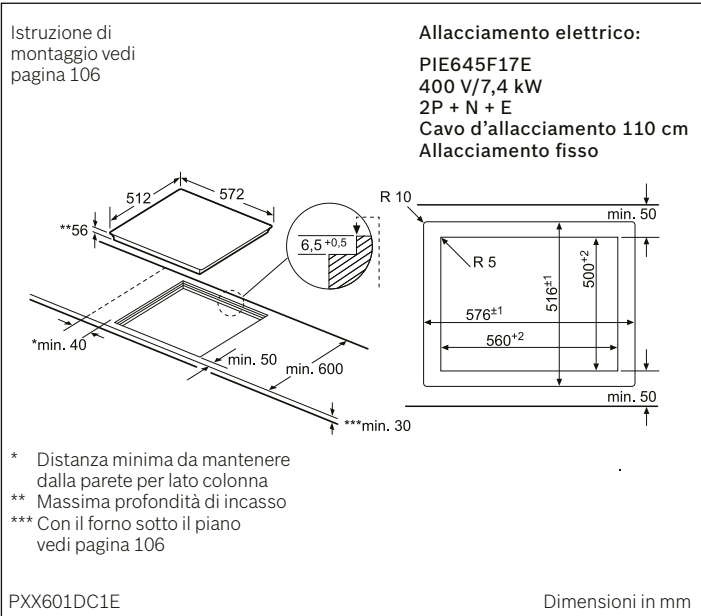
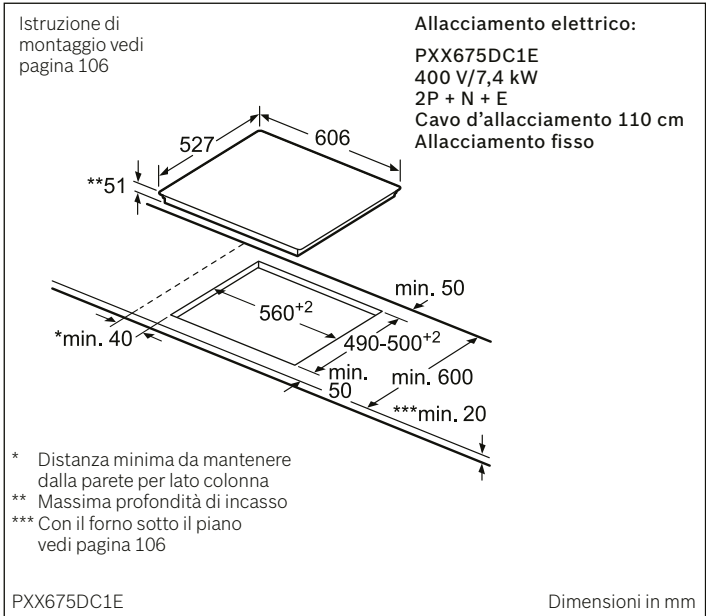
- **Profilo comfort**
- **DirectSelect Premium**
- 17 livelli di potenza
- Display digitale TopControl
- 4 zone di cottura con riconoscimento automatico della pentola
- 2 Zone InduzioneFlex
- **MoveMode (3 livelli)**
- **Sensore PerfectFry con 5 livelli di temperatura**
- Timer per ogni singola zona di cottura
- Contaminuti
- Funzione QuickStart
- Funzione ReStart
- **Consumo di energia del display**
- Indicatore di calore residuo a 2 stadi per ogni zona di cottura
- Interruttore di sicurezza
- Interruttore principale
- Funzione protettiva di pulitura
- Sicurezza bambini
- Funzione PowerBoost per ogni zona di cottura

Accessori supplementari
HEZ390512 Teppan Yaki per InduzioneFlex
HEZ390522 Piastra Grill





- **Incasso a filo**
- **DirectSelect Premium**
- 17 livelli di potenza
- Display digitale TopControl
- 4 zone di cottura con riconoscimento automatico della pentola
- 2 Zone InduzioneFlex
- **MoveMode (3 livelli)**
- **Sensore PerfectFry con 5 livelli di temperatura**
- Timer per ogni singola zona di cottura
- Contaminuti
- Funzione QuickStart
- Funzione ReStart
- **Consumo di energia del display**
- Indicatore di calore residuo a 2 stadi per ogni zona di cottura
- Interruttore di sicurezza
- Interruttore principale
- Funzione protettiva di pulitura
- Sicurezza bambini
- Funzione PowerBoost per ogni zona di cottura

Accessori supplementari
HEZ390512 Teppan Yaki per InduzioneFlex
HEZ390522 Piastra Grill



Piani di cottura 60 cm

Cottura PerfectCook



Piano di cottura in vitroceramica
PXE675DE4E CHF 2'970.-
 CHF 2'757.66

escl. TRA CHF 2.49 / CHF 2.31



- **Profilo comfort**
- **DirectSelect Premium**
- 4 zone di cottura con riconoscimento automatico della pentola
- **MoveMode (3 livelli)**
- **Sensore PerfectFry con 5 livelli di temperatura**
- **Sensore PerfectCook (sensore non incluso)**
- Timer per ogni singola zona di cottura
- Funzione QuickStart
- **Consumo di energia del display**
- Indicatore di calore residuo a 2 stadi per ogni zona di cottura
- Interruttore di sicurezza
- Interruttore principale
- Funzione protettiva di pulitura
- Sicurezza bambini
- Funzione PowerBoost per ogni zona di cottura

HEZ39050
Sensore PerfectCook
 CHF 216.- / CHF 200.56



Accessori supplementari
 HEZ390512 Teppan Yaki per InduzioneFlex
 HEZ390522 Piastra Grill

Piano di cottura in vitroceramica
PXE601DE4E CHF 2'970.-
 CHF 2'757.66

escl. TRA CHF 2.49 / CHF 2.31

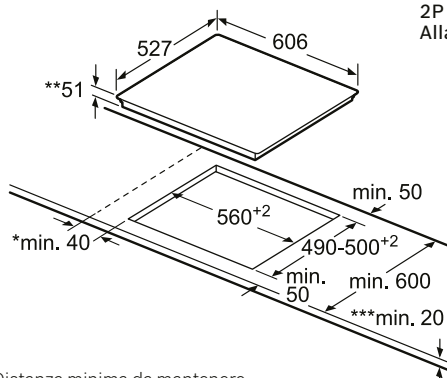


- **Incasto a filo**
- **DirectSelect Premium**
- 4 zone di cottura con riconoscimento automatico della pentola
- **MoveMode (3 livelli)**
- **Sensore PerfectFry con 5 livelli di temperatura**
- **Sensore PerfectCook (sensore non incluso)**
- Timer per ogni singola zona di cottura
- Funzione QuickStart
- **Consumo di energia del display**
- Indicatore di calore residuo a 2 stadi per ogni zona di cottura
- Interruttore di sicurezza
- Interruttore principale
- Funzione protettiva di pulitura
- Sicurezza bambini
- Funzione PowerBoost per ogni zona di cottura

Accessori supplementari
 HEZ390512 Teppan Yaki per InduzioneFlex
 HEZ390522 Piastra Grill

Istruzione di
 montaggio vedi
 pagina 106

Allacciamento elettrico:
PXE675DE4E
 400 V/7,4 kW
 2P + N + E
 Allacciamento fisso



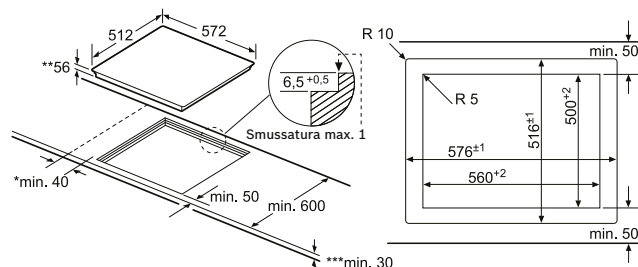
- * Distanza minima da mantenere dalla parete per lato colonna
- ** Massima profondità di incasso
- *** Con il forno sotto il piano vedi pagina 106

PXE675DE4E

Dimensioni in mm

Istruzione di
 montaggio vedi
 pagina 106

Allacciamento elettrico:
PXE601DE4E
 400 V/7,4 kW
 2P + N + E
 Allacciamento fisso



- * Distanza minima da mantenere dalla parete per lato colonna
- ** Massima profondità di incasso
- *** Con il forno sotto il piano vedi pagina 106

PXE601DE4E

Dimensioni in mm

Piani di cottura 60 cm

a induzione



Piano di cottura a induzione PXE645FC1E

CHF 2'770.-
CHF 2'571.96

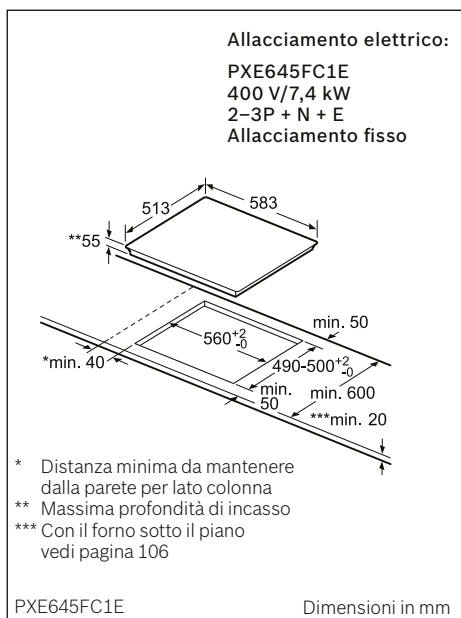
escl. TRA **CHF 2.49** / CHF 2.31



- **Cornice**
- DirectSelect
- 17 livelli di potenza
- Display digitale TopControl
- 4 zone di cottura con riconoscimento automatico della pentola
- 1 Zona InduzioneFlex
- **Sensore PerfectFry con 4 livelli di temperatura**
- Timer per ogni singola zona di cottura
- Contaminuti
- Funzione QuickStart
- Funzione ReStart
- **Consumo di energia del display**
- Indicatore di calore residuo a 2 stadi per ogni zona di cottura
- Interruttore di sicurezza
- Interruttore principale
- Funzione protettiva di pulitura
- Sicurezza bambini
- Funzione PowerBoost per ogni zona di cottura

Accessori supplementari

HEZ5920 Elemento intermedio 60 cm



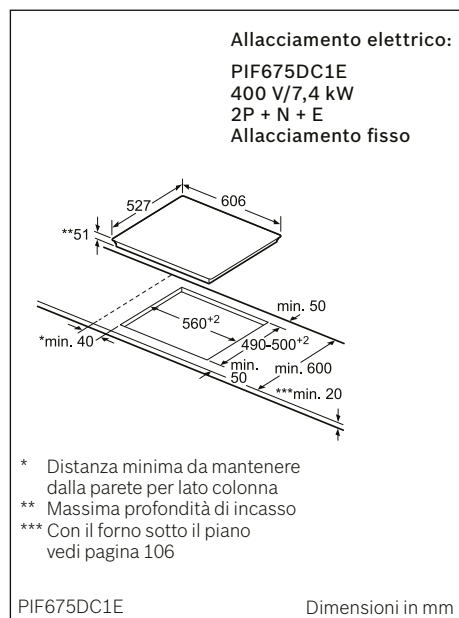
Piano di cottura a induzione PIF675DC1E

CHF 2'580.-
CHF 2'395.54

escl. TRA **CHF 2.49** / CHF 2.31



- **Profilo comfort**
- Abbinabile a piani di cottura con design comfort
- **DirectSelect Premium**
- 17 livelli di potenza
- Display digitale TopControl
- 4 zone di cottura con riconoscimento automatico della pentola
- di cui 1 zona arrostitura
- **Sensore PerfectFry con 5 livelli di temperatura**
- Timer per ogni singola zona di cottura
- Contaminuti
- Funzione QuickStart
- Funzione ReStart
- **Consumo di energia del display**
- Indicatore di calore residuo a 2 stadi per ogni zona di cottura
- Interruttore di sicurezza
- Interruttore principale
- Funzione protettiva di pulitura
- Sicurezza bambini
- Funzione PowerBoost per ogni zona di cottura



Piani di cottura 60 cm

a induzione



Piano di cottura a induzione

PIF645FB1E

CHF 2'250.-

CHF 2'089.14

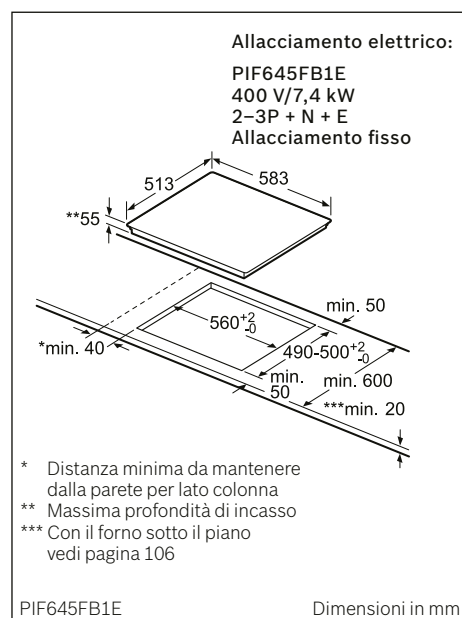
escl. TRA **CHF 2.49** / CHF 2.31



- **Cornice**
- DirectSelect
- 17 livelli di potenza
- Display digitale TopControl
- 4 zone di cottura con riconoscimento automatico della pentola
- di cui 1 zona arrostitura
- Timer per ogni singola zona di cottura
- Contaminuti
- Funzione QuickStart
- Funzione ReStart
- **Consumo di energia del display**
- Indicatore di calore residuo a 2 stadi per ogni zona di cottura
- Interruttore di sicurezza
- Interruttore principale
- Funzione protettiva di pulitura
- Sicurezza bambini
- Funzione PowerBoost per ogni zona di cottura

Accessori supplementari

HEZ5920 Elemento intermedio 60 cm



Piano di cottura a induzione

PIE645FB1E

CHF 2'100.-

CHF 1'949.86

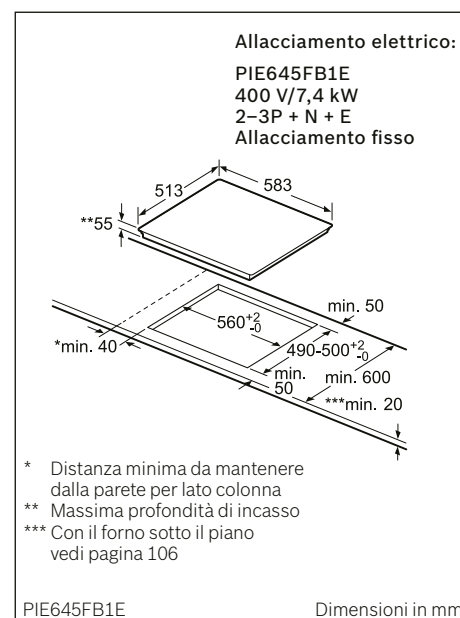
escl. TRA **CHF 2.49** / CHF 2.31



- **Cornice**
- DirectSelect
- 17 livelli di potenza
- Display digitale TopControl
- 4 zone di cottura con riconoscimento automatico della pentola
- Timer per ogni singola zona di cottura
- Contaminuti
- Funzione QuickStart
- Funzione ReStart
- **Consumo di energia del display**
- Indicatore di calore residuo a 2 stadi per ogni zona di cottura
- Interruttore di sicurezza
- Interruttore principale
- Funzione protettiva di pulitura
- Sicurezza bambini

Accessori supplementari

HEZ5920 Elemento intermedio 60 cm



Piani di cottura 80 cm



Piano di cottura in vitroceramica
PKC801DP1C **CHF 2'400.-**
(400 V/16 A) **CHF 2'228.41**

escl. TRA **CHF 2.49** / CHF 2.31



- **Incasso a filo**
- Vetroceramica HighSpeed, senza decori
- **DirectSelect Premium**
- 17 livelli di potenza
- Display digitale TopControl
- Zone di cottura HighSpeed
- 1 zona combinata e 2 zone di cottura a due diametri variabili
- Zona espandibile tramite tasto
- Scaldavivande
- Timer per ogni singola zona di cottura
- Contaminuti
- Cronometro
- Funzione ReStart
- **Consumo di energia del display**
- Indicatore di calore residuo a 2 stadi per ogni zona di cottura
- Interruttore di sicurezza
- Interruttore principale
- Sicurezza bambini
- Funzione protettiva di pulitura
- Funzione PowerBoost



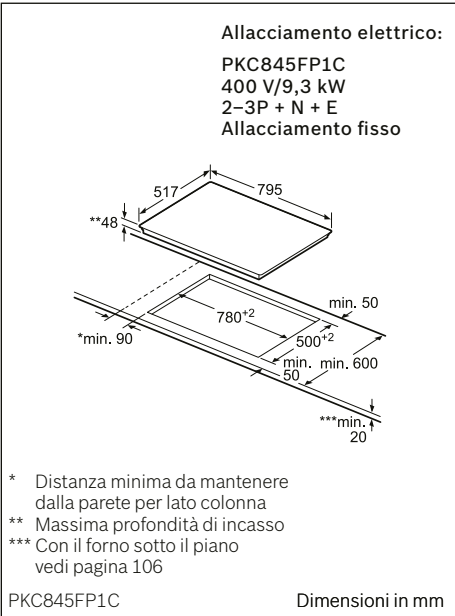
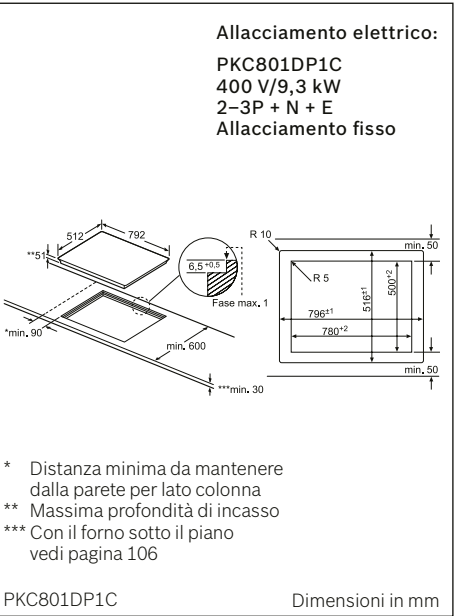
Piano di cottura in vitroceramica
PKC845FP1C **CHF 2'290.-**
(400 V/16 A) **CHF 2'126.28**

escl. TRA **CHF 2.49** / CHF 2.31




- **Cornice**
- Vetroceramica HighSpeed, senza decori
- **DirectSelect**
- 17 livelli di potenza
- Display digitale TopControl
- 4 zone di cottura HighSpeed, di cui 1 zona combinata e 2 zone di cottura a due diametri variabili
- Zona espandibile tramite tasto
- Timer per ogni singola zona di cottura
- Contaminuti
- Funzione ReStart
- **Consumo di energia del display**
- Indicatore di calore residuo a 2 stadi per ogni zona di cottura
- Interruttore di sicurezza
- Interruttore principale
- Sicurezza bambini
- Funzione protettiva di pulitura
- Funzione PowerBoost

Accessori supplementari
HEZ392800 Elemento intermedio 80 cm



Piani di cottura 60 cm



Piano di cottura in vitroceramica
PKN675DP1C **CHF 1'920.-**
 (400 V/16 A) **CHF 1'782.73**

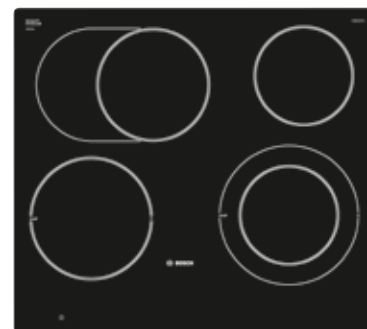
escl. TRA **CHF 2.49** / CHF 2.31



- **Profilo comfort**
- Vetroceramica HighSpeed, senza decori
- **DirectSelect Premium**
- 17 livelli di potenza
- Display digitale TopControl
- Zone di cottura HighSpeed
- di cui 1 zona di cottura con diametro variabile e di cui 1 zona arrostitura
- Scaldavivande
- Timer per ogni singola zona di cottura
- Contaminuti
- Cronometro
- Funzione ReStart
- **Consumo di energia del display**
- Indicatore di calore residuo a 2 stadi per ogni zona di cottura
- Interruttore di sicurezza
- Interruttore principale
- Funzione protettiva di pulitura
- Sicurezza bambini
- Funzione PowerBoost

Accessori supplementari

HEZ5920 Elemento intermedio 60 cm



Piano di cottura in vitroceramica
PKN601DP1C **CHF 1'920.-**
 (400 V/16 A) **CHF 1'782.73**

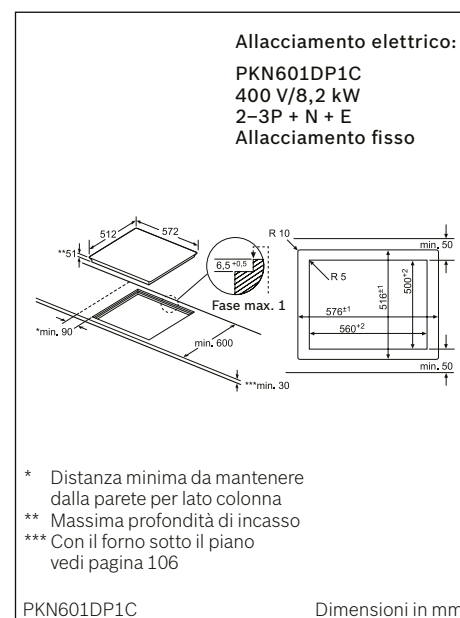
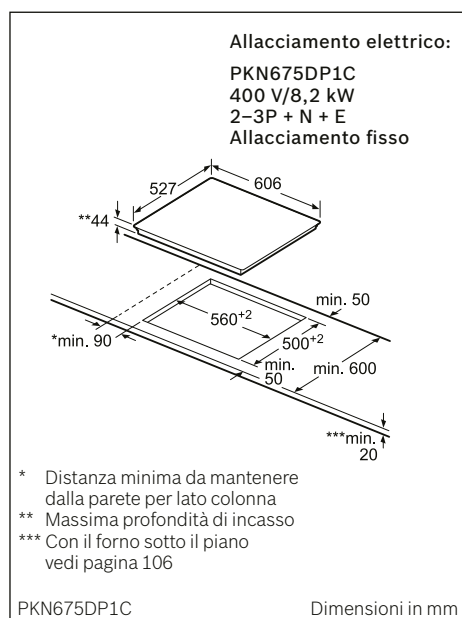
escl. TRA **CHF 2.49** / CHF 2.31



- **Incasso a filo**
- Vetroceramica HighSpeed, senza decori
- **DirectSelect Premium**
- 17 livelli di potenza
- Display digitale TopControl
- 4 zone di cottura HighSpeed
- di cui 1 zona di cottura con diametro variabile e di cui 1 zona arrostitura
- Scaldavivande
- Timer per ogni singola zona di cottura
- Contaminuti
- Cronometro
- Funzione ReStart
- **Consumo di energia del display**
- Indicatore di calore residuo a 2 stadi per ogni zona di cottura
- Interruttore di sicurezza
- Interruttore principale
- Sicurezza bambini
- Funzione protettiva di pulitura
- Funzione PowerBoost

Accessori supplementari

HEZ5920 Elemento intermedio 60 cm



Piani di cottura 60 cm



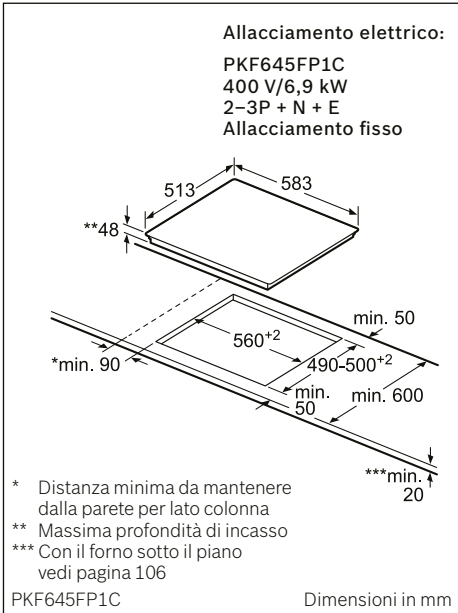
Piano di cottura in vitroceramica
PKF645FP1C **CHF 1'650.-**
(400 V/16 A) **CHF 1'532.03**

escl. TRA **CHF 2.49** / CHF 2.31



- **Cornice**
- Vetroceramica HighSpeed, senza decori
- DirectSelect
- 17 livelli di potenza
- Display digitale TopControl
- 4 zone di cottura HighSpeed, di cui 1 zona di cottura con diametro variabile
- Zona espandibile tramite tasto
- Timer per ogni singola zona di cottura
- Contaminuti
- Funzione ReStart
- **Consumo di energia del display**
- Indicatore di calore residuo a 2 stadi per ogni zona di cottura
- Interruttore di sicurezza
- Interruttore principale
- Sicurezza bambini
- Funzione protettiva di pulitura
- Funzione PowerBoost

Accessori supplementari
HEZ5920 Elemento intermedio 60 cm



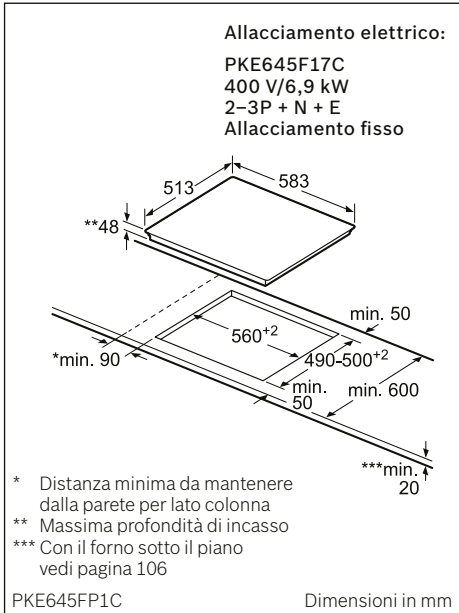
Piano di cottura in vitroceramica
PKE645FP1C **CHF 1'550.-**
(400 V/16 A) **CHF 1'439.18**

escl. TRA **CHF 2.49** / CHF 2.31




- **Cornice**
- Vetroceramica HighSpeed, senza decori
- DirectSelect
- 17 livelli di potenza
- Display digitale TopControl
- 4 zone di cottura HighSpeed
- Timer per ogni singola zona di cottura
- Contaminuti
- Funzione ReStart
- **Consumo di energia del display**
- Indicatore di calore residuo a 2 stadi per ogni zona di cottura
- Interruttore di sicurezza
- Interruttore principale
- Sicurezza bambini
- Funzione protettiva di pulitura
- Funzione PowerBoost

Accessori supplementari
HEZ5920 Elemento intermedio 60 cm



Allacciamento: 230 V



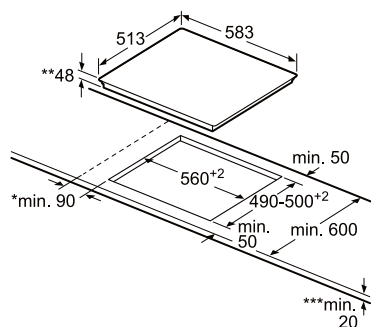
Piano di cottura in vitroceramica
PKE645CA1E **CHF 1'180.-**
 (230 V/10 A) **CHF 1'095.64**

escl. TRA **CHF 2.49** / CHF 2.31

- **Cornice**
- Vetroceramica HighSpeed, senza decori
- 9 livelli di potenza
- 4 zone di cottura HighSpeed
- Spie di calore residuo quadrupla
- Valore di collegamento: 230 V



Allacciamento elettrico:
 PKE645CA1E
 230 V/6,6 kW
 2-3P + N + E
 Allacciamento fisso



- * Distanza minima da mantenere dalla parete per lato colonna
- ** Massima profondità di incasso
- *** Con il forno sotto il piano vedi pagina 106

PKE645CA1E

Dimensioni in mm

I prezzi offerti sono prezzi suggeriti non vincolanti. I nostri rivenditori sono liberi di determinare i prezzi.

Teppan Yaki

Piani di cottura Domino



con InduzioneFlex



Teppan Yaki
PKY475FB1E
 (230 V/10 A)

CHF 3'190.–
CHF 2'961.93

Domino vetroceramica a induzione
PXX375FB1E
 (230 V/16 A)

CHF 1'880.–
CHF 1'745.59

Domino vetroceramica a induzione
PIB375FB1E
 (230 V/16 A)

CHF 1'680.–
CHF 1'559.89

escl. TRA **CHF 2.49** / CHF 2.31

escl. TRA **CHF 2.49** / CHF 2.31

escl. TRA **CHF 2.49** / CHF 2.31



- Profilo comfort**
- Profilo laterale in metallo
 - Ampia zona di cottura in acciaio inox
 - DirectSelect Classic
 - Zona di cottura riscaldabile completamente o parzialmente
 - Speciale zona per mantenere in caldo (70°C)
 - Regolazione continua della temperatura da 160 a 240°C con step di 10°C
 - Display digitale TopControl
 - Spia di calore residuo a 2 stadi per ogni zona di cottura
 - Interruttore principale
 - Interruttore di sicurezza
 - EasyClean – livello di pulizia (40°C)
 - Coperchio in vetro
 - Abbinabile a piani di cottura in vetroceramica con profilo comfort

Accessori
 Raschietti

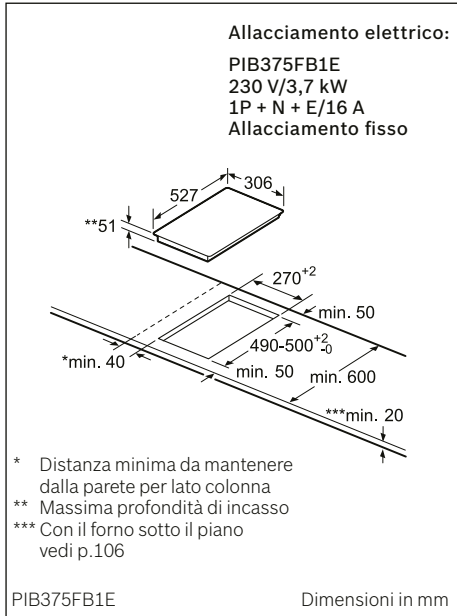
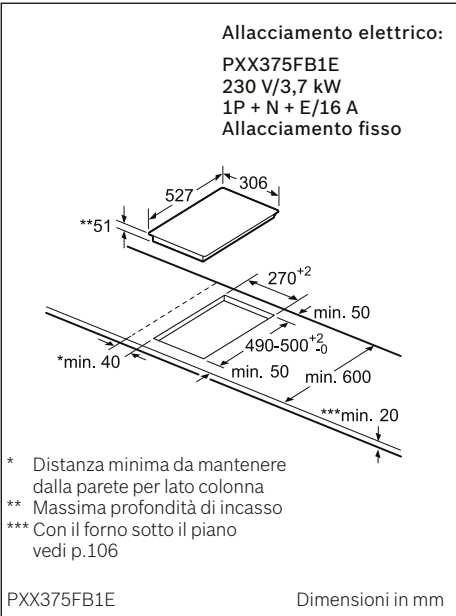
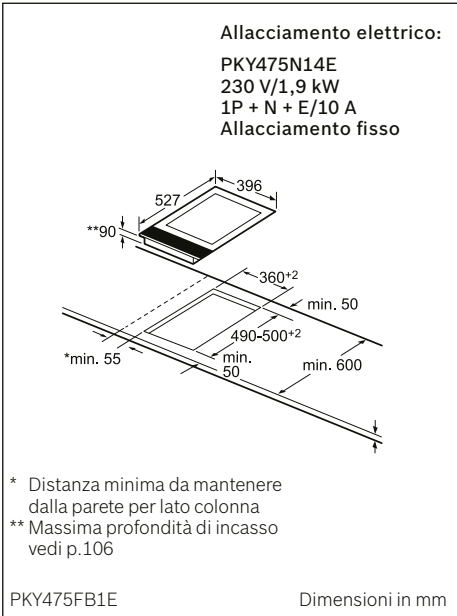
Accessori supplementari
 HEZ394301 Listello di congiunzione

- Profilo comfort**
- **1 InduzioneFlex con 2 zone di cottura con riconoscimento automatico della pentola**
 - Profilo laterale in metallo
 - DirectSelect Classic
 - 9 livelli di potenza
 - Spia di calore residuo a 2 stadi per ogni zona di cottura
 - Funzione PowerBoost per ogni zona di cottura
 - Indicazione digitale TopControl
 - Timer per ogni singola zona di cottura
 - Vetroceramica HighSpeed, senza decori
 - Interruttore principale
 - Interruttore di sicurezza
 - Abbinabile a piani di cottura in vetroceramica con profilo comfort

Accessori supplementari
 HEZ394301 Listello di congiunzione

- Profilo comfort**
- **2 zone di cottura con riconoscimento automatico della pentola**
 - Profilo laterale in metallo
 - DirectSelect Classic
 - 9 livelli di potenza
 - Spia di calore residuo a 2 stadi per ogni zona di cottura
 - Funzione PowerBoost per ogni zona di cottura
 - Indicazione digitale TopControl
 - Timer per ogni singola zona di cottura
 - Vetroceramica HighSpeed, senza decori
 - Interruttore principale
 - Interruttore di sicurezza
 - Abbinabile a piani di cottura in vetroceramica con profilo comfort

Accessori supplementari
 HEZ394301 Listello di congiunzione



**Domino vetroceramica****PKF375FP1E**

(230 V/16 A)

CHF 1'110.-

CHF 1'030.64

Domino vetroceramica**PKF375CA1C**

(400 V/10 A)

CHF 930.-

CHF 863.51

Fornello elettrico**PEE389CA1C**

(400 V/16 A)

CHF 490.-

CHF 454.97

escl. TRA **CHF 0.60** / CHF 0.56escl. TRA **CHF 0.60** / CHF 0.56escl. TRA **CHF 2.49** / CHF 2.31**- Profilo comfort**

- 2 zone di cottura HighSpeed, di cui 1 zona di cottura con diametro variabile
- Profilo laterale in metallo
- DirectSelect Classic
- 9 livelli di potenza
- Spia di calore residuo a 2 stadi per ogni zona di cottura
- Zona espandibile tramite tasto
- Indicazione digitale TopControl
- Timer per ogni singola zona di cottura
- Vetroceramica HighSpeed, senza decori
- Interruttore principale
- Interruttore di sicurezza

Accessori supplementari

HEZ394301 Listello di congiunzione

- Profilo comfort

- 2 zone di cottura HighSpeed, di cui 1 zona di cottura con diametro variabile
- Profilo laterale in metallo
- 9 livelli di potenza
- Spia di calore residuo a 2 stadi
- Zona espandibile tramite manopola
- Vetroceramica HighSpeed, senza decori
- Interruttore di sicurezza
- 2 spie di funzionamento
- Abbinabile a piani di cottura in vetroceramica con profilo comfort

Accessori supplementari

HEZ394301 Listello di congiunzione

- 2 zone di cottura rapida
- 1 spia di funzionamento
- Non combinabili con gli altri apparecchi Domino

Allacciamento elettrico:**PKF375FP1E**

230 V/3,5 kW

1P + N + E/16 A

Allacciamento fisso

PKF375CA1C

400 V/3,2 kW

2P + E/10 A

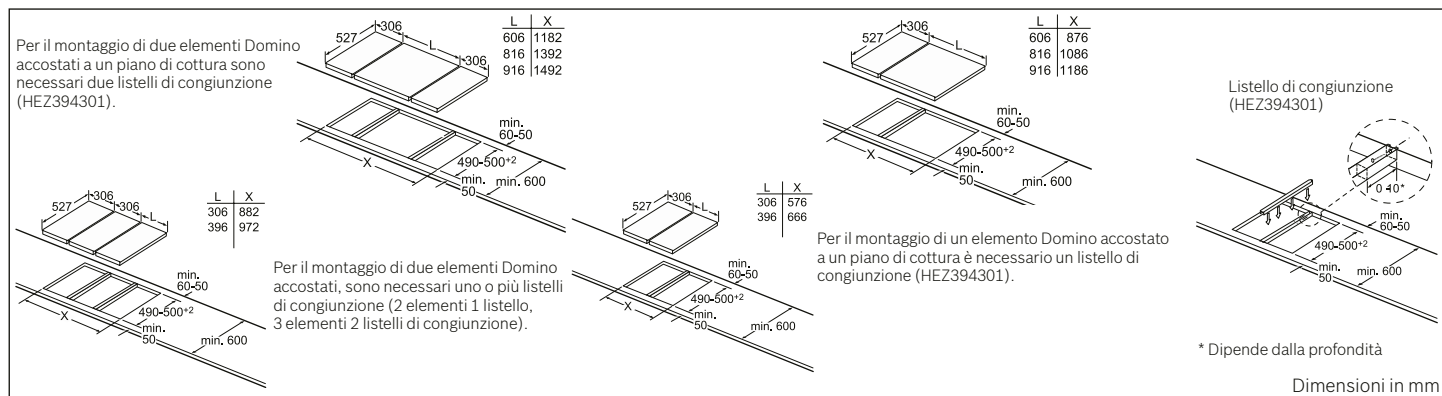
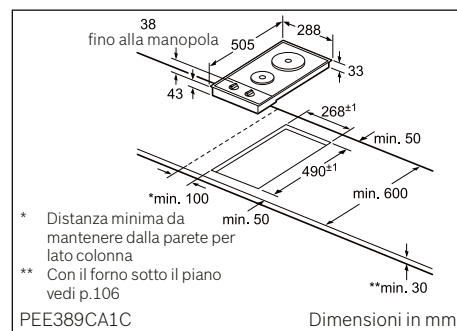
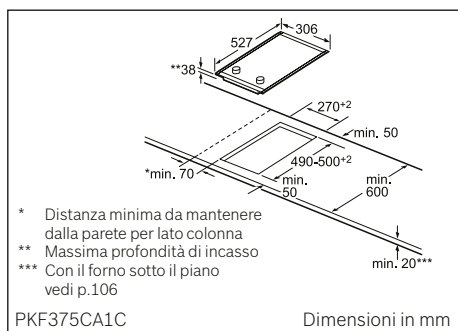
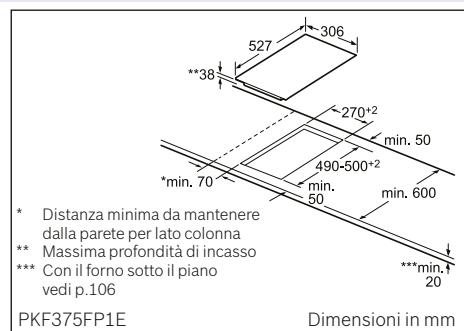
Allacciamento fisso

PEE389CA1C

400 V/3,5 kW

2P + E/10 A

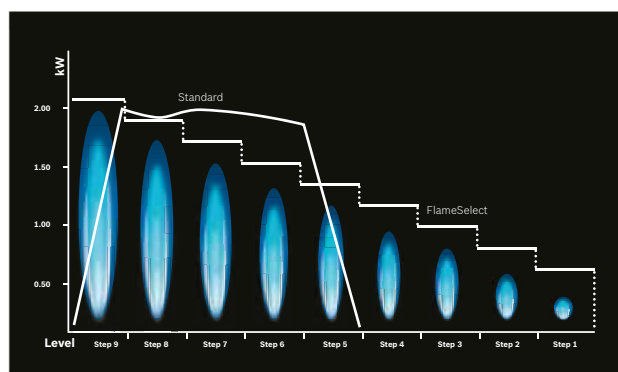
Allacciamento fisso



I prezzi offerti sono prezzi suggeriti non vincolanti. I nostri rivenditori sono liberi di determinare i prezzi.

Piani di cottura a gas.

Sarete impressionati da tutte le funzioni che potete attivare premendo semplicemente un tasto: dallo spegnimento automatico di sicurezza alla protezione termoelettrica di accensione, fino all'accensione completamente elettronica.



Novità mondiale: FlameSelect.

Per noi cucinare deve essere facile, sicuro e piacevole. Per questo abbiamo creato FlameSelect. Nei piani cottura a gas tradizionali non è possibile impostare con esattezza la temperatura. Con la novità mondiale FlameSelect di Bosch invece sì. Questa tecnologia brevettata consente un'intensità precisa della fiamma da 1 a 9 livelli grazie a una valvola. Azionando la nuova manopola di Bosch è possibile impostare il livello desiderato con un sistema di regolazione a facile uso.

Piani di cottura a gas



Piano di cottura a gas

PRP6A6D70

(230 V/10 A)

CHF 2'160.-

CHF 2'005.57

escl. TRA **CHF 2.49** / CHF 2.31

- Profilo comfort

- Profilo laterale in metallo
- 4 bruciatori a gas, di cui 1 bruciatore rapido, 2 bruciatori normali, 1 bruciatore risparmio
- Accensione ad una mano

- FlameSelect

- Display digitale TopControl
- Manopola design EasyGrip
- Griglie d'appoggio in ghisa

- Griglie d'appoggio lavabili in lavastoviglie

- Predisposto per gas metano (20 mbar)
- Ugelli per gas liquido inclusi (28-30/37 mbar)
- Abbinabile a piani di cottura in vetroceramica con profilo comfort

SVGW n° 16-029-1



Piano di cottura a gas

PBP6B5B80

Acciaio inox

(230 V/10 A)

CHF 850.-

CHF 789.23

escl. TRA **CHF 2.49** / CHF 2.31

- 4 bruciatori a gas
- 1 bruciatore rapido, 2 bruciatori normali, 1 bruciatore risparmio
- Accensione ad una mano
- Protezione termoelettrica di accensione
- Predisposto per gas metano (20 mb)
- Ugelli per gas liquido inclusi (28-30/37 mbar)

SVGW n° 15-029-1

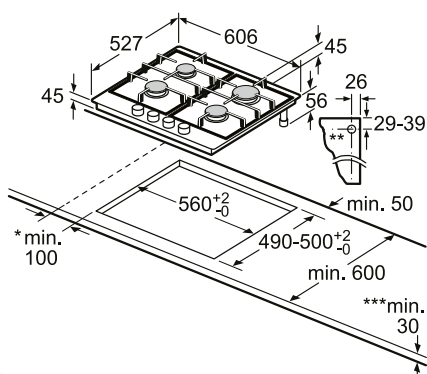
Allacciamento elettrico:

PRP6A6D70

230 V/0,6 kW

Cavo di connessione 150 cm
(per l'accensione)

Allacciamento fisso



* Distanza minima da mantenere dalla parete sul lato colonna

** La posizione dell'attacco del gas, nel ritaglio

*** Con il forno sotto il piano vedi p.106

PRP6A6D70

Dimensioni in mm

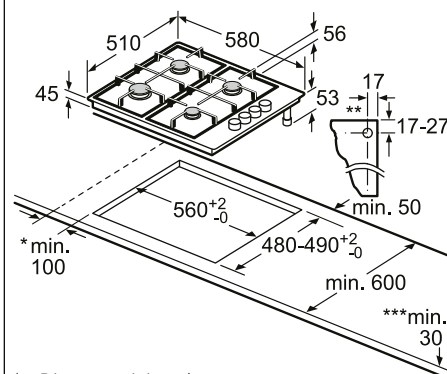
Allacciamento elettrico:

PBP6B5B80

230 V/0,6 kW

Cavo di connessione 150 cm
(per l'accensione)

Allacciamento fisso



* Distanza minima da mantenere dalla parete per lato colonna

** Massima profondità di incasso

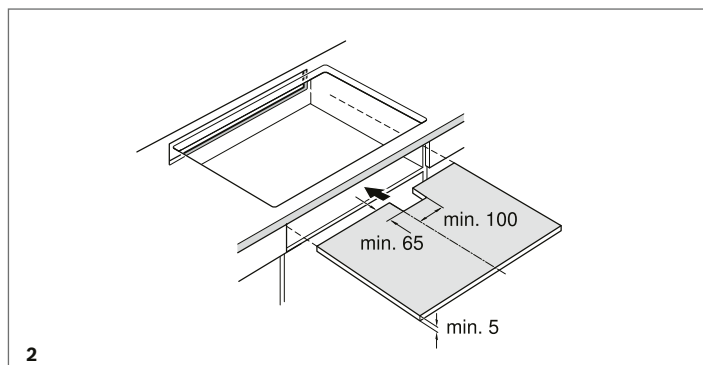
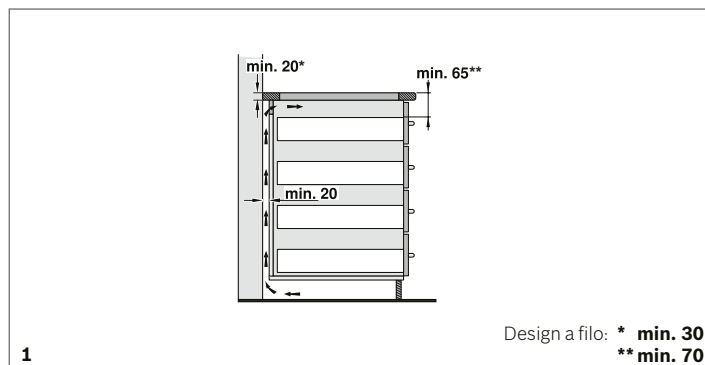
*** Con il forno sotto il piano vedi p. 106

PBP6B5B80

Dimensioni in mm

Istruzione di montaggio

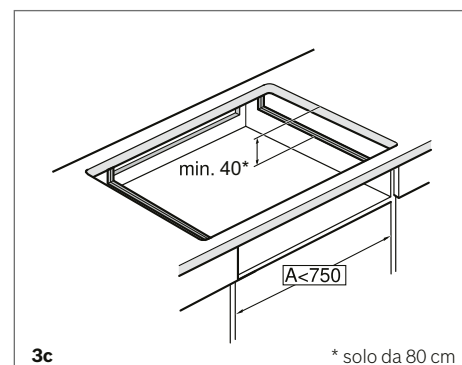
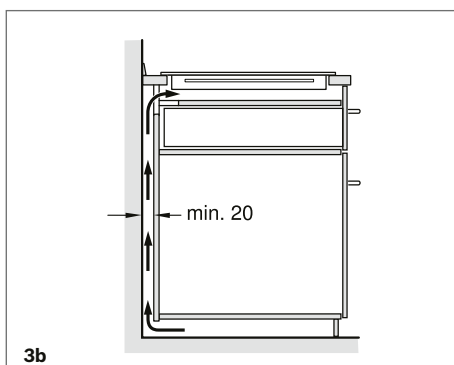
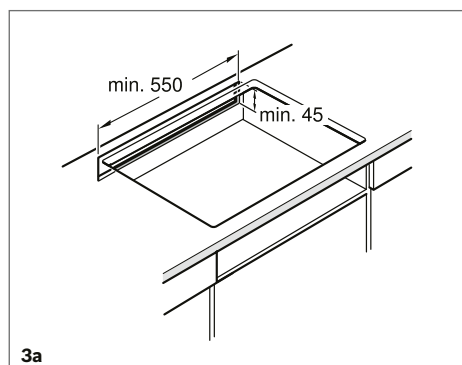
Piani di cottura a induzione, montaggio sopra il cassetto



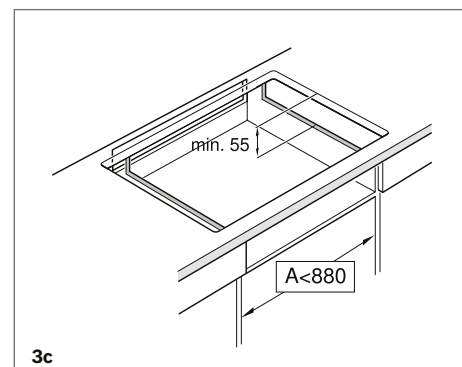
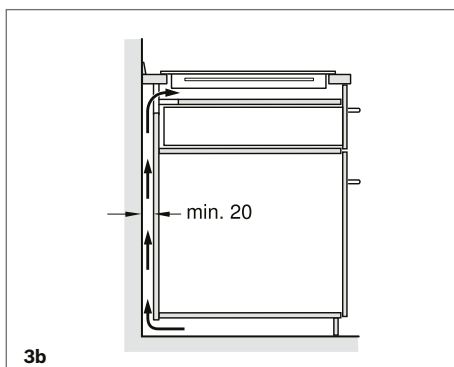
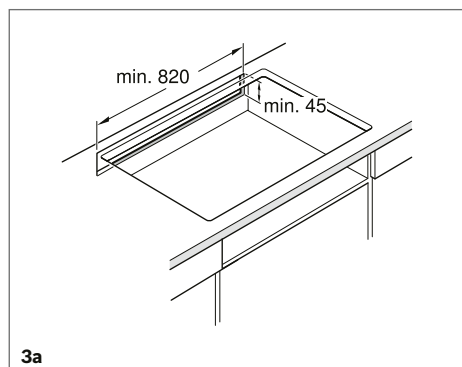
Montaggio sopra il cassetto, **figura 1**

Gli oggetti metallici che si trovano nel cassetto potrebbero raggiungere temperature elevate a causa del ricircolo dell'aria proveniente dalla ventilazione del piano; si raccomanda, quindi, di utilizzare un supporto intermedio. Supporto intermedio: si può utilizzare un pannello di legno (**figura 2**) oppure acquistare un accessorio adeguato presso il nostro servizio di assistenza tecnica. Il piano di lavoro: deve avere uno spessore minimo di 20 mm. La distanza tra la parte superiore del piano di lavoro e la parte superiore del cassetto deve essere di 65 mm.

Piani di cottura a induzione: 60 cm/80 cm



Piani di cottura a induzione: 90 cm



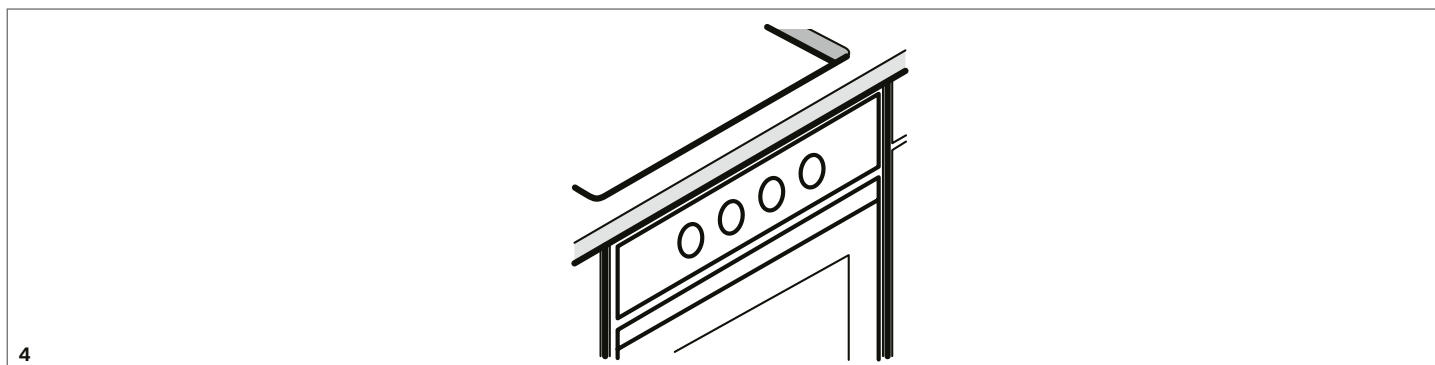
Dimensioni in mm

Figura 3

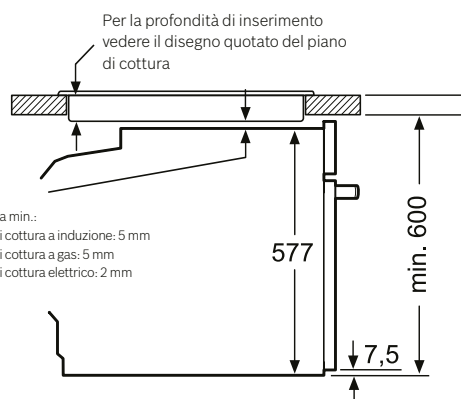
Per assicurare la ventilazione del piano di cottura, è necessario:

- disporre di un'apertura nella parte superiore della parete posteriore del mobile (**figura 3a**)
- separare la parte posteriore del mobile dalla parete della cucina (**figura 3b**)
- praticare un taglio nelle pareti laterali, se la larghezza interna del mobile è inferiore a 750/880 mm (**figura 3c**)

Piani di cottura a induzione, montaggio su un forno e forno compatto



Montaggio con un piano di cottura.

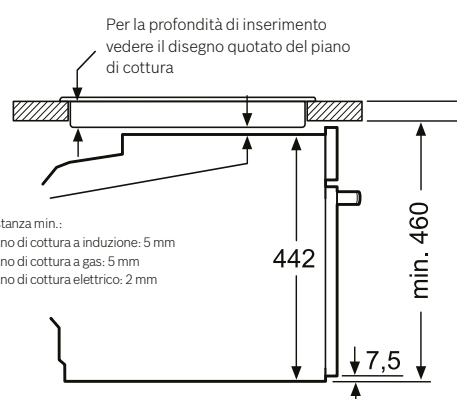


Dimensioni in mm

Se l'apparecchio viene montato sotto un piano di cottura deve essere rispettato il seguente spessore del piano di lavoro (event. incl. sottostruttura).

Tipo di piano di cottura	Spessore del piano di lavoro min.	
	rialzato	a filo
Piano di cottura a induzione	37 mm	38 mm
Piano di cottura con sistema a induzione sull'intera superficie	43 mm	48 mm
Piano di cottura a gas	32 mm	42 mm
Piano di cottura elettrico	22 mm	24 mm

Montaggio con un piano di cottura.



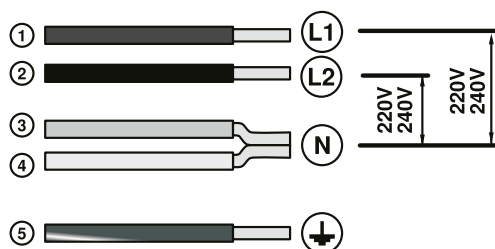
Dimensioni in mm

Se l'apparecchio compatto viene montato sotto un piano di cottura deve essere rispettato il seguente spessore del piano di lavoro (event. incl. sottostruttura).

Tipo di piano di cottura	Spessore del piano di lavoro min.	
	rialzato	a filo
Piano di cottura a induzione	42 mm	43 mm
Piano di cottura con sistema a induzione sull'intera superficie	48 mm	43 mm
Piano di cottura a gas	37 mm	47 mm
Piano di cottura elettrico	28 mm	30 mm

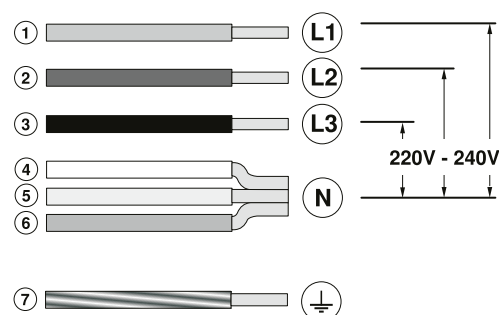
Allacciamenti elettrici

2L + N + E / 16A



Piani di cottura a induzione: 60 cm/80 cm

3L + N + E / 16A



Piani di cottura a induzione: 90 cm

Sistemi di ventilazione integrate nel piano.

Per permetterti di progettare la tua cucina con sempre maggiore libertà e flessibilità, abbiamo sviluppato le cappe da tavolo e i piani cottura con sistema di aspirazione integrato. Questi elettrodomestici aspirano vapori e odori direttamente alla fonte.





Piano cottura con sistema di aspirazione integrato

I piani cottura con sistema di aspirazione integrato combinano il meglio della tecnologia dei nostri piani cottura a induzione e delle nostre cappe aspiranti in un solo prodotto.



Modulo di aspirazione Domino

Libertà nell'organizzazione degli spazi: scegliendo un sistema di aspirazione integrato nel piano, potrete sistemare lampade, libri o scaffali sopra il piano di cottura al posto della cappa.



Cappa da tavolo estraibile

Tecnologia superiore: aspirando il vapore direttamente sulla zona cottura, la cappa da tavolo estraibile di Bosch impedisce ai fumi della cucina di salire verso l'alto.

Il meglio dei nostri piani cottura e delle nostre cappe in un unico elettrodomestico.

I nuovi piani cottura con cappa integrata sono dotati di tutto ciò che occorre in cucina per faticare ancora meno e divertirsi di più. Non appena il piano cottura viene acceso, si attiva anche la cappa integrata che adatta la sua intensità automaticamente ed esattamente ai vapori di cottura, il tutto garantendo la massima efficienza e un funzionamento piacevolmente silenzioso.



Sensore di qualità dell'aria PerfectAir

Il modulo di aspirazione integrato si attiva appena accendete il piano cottura e selezionate un grado di cottura: regola l'intensità in modo automatico e perfettamente adeguato ai vapori di cottura scegliendo tra nove diversi livelli di potenza e un livello intensivo.

Cappa robusta

Realizzata in ghisa, resistente al calore, questa cappa si inserisce armoniosamente nella superficie in vetro.

Motore EcoSilence Drive™

Alimentato da un magnete permanente, il motore EcoSilence Drive™ è estremamente efficiente e riduce al minimo il livello di rumore grazie a un sistema senza spazzole in grado di garantire una durata superiore alla media.



9+1 livelli di potenza

Il modulo di aspirazione integrato ha nove livelli di potenza e un livello intensivo. In questo modo avete a disposizione la potenza di ventilazione ottimale per ogni tipo di cottura, sia che dobbiate far cuocere lentamente una pietanza o abbiate bisogno di una cottura più intensiva per l'arrosto. Mentre siete ai fornelli potete poi decidere liberamente se impostare manualmente il livello di potenza più adatto. In alternativa attivate il sensore e lasciate che la potenza di ventilazione si regoli comodamente in modo automatico.



Filtro di ricircolo CleanAir

Il modulo CleanAir è costituito da uno speciale filtro a carboni attivi e un pannello esterno. La grande superficie lamellare del filtro a carboni attivi corrisponde a quella di circa 100 campi da calcio e, grazie al suo elevato contenuto di carbone attivo, consente di raggiungere una riduzione degli odori particolarmente efficace (85%). Lo speciale filtro a carboni attivi ottiene così gli stessi risultati di un sistema a espulsione e risultati addirittura migliori del 25% rispetto a un filtro standard a carboni attivi.



Filtro super efficiente.

L'efficientissimo sistema di filtro antigrassi del modulo di aspirazione rimuove le particelle di grasso e altre sostanze solide presenti nell'aria e permette di respirare un'aria decisamente più pulita in cucina. Una pulizia regolare del filtro, che può essere lavato comodamente in lavastoviglie, mantiene alto il suo livello di efficienza. Una spia vi avverte quando è il momento di pulire il filtro.



Finalmente una cappa che entra perfettamente nella vostra lavastoviglie.

La cappa integrata si distingue per il ridotto dispendio di tempo ed energia richiesto per la sua pulizia. La pratica forma la rende infatti facile da pulire: tutte le componenti della cappa non solo possono essere facilmente estratte dall'alto, ma sono anche lavabili in lavastoviglie. Sia la griglia di ingresso dell'aria che il contenitore di raccolta dei liquidi si scompongono facilmente per guadagnare spazio in lavastoviglie.



La praticità in cucina per Bosch: anche quando qualcosa va storto, tutto fila liscio.

Il modulo di aspirazione integrato è perfettamente in grado di resistere a piccoli e grandi inconvenienti. La griglia rialzata di ingresso dell'aria tiene lontano eventuali liquidi traboccati. Nel caso improbabile in cui i liquidi di cottura dovessero comunque penetrare nel modulo, essi verrebbero raccolti in un primo contenitore, che è in grado di contenere senza problemi fino a 180 ml. Un altro serbatoio di sicurezza è pronto a raccogliere fino a 2 litri di liquidi supplementari traboccati. E se dovesse traboccare ancora più liquido, niente panico: il motore è talmente robusto che né acqua né olio possono danneggiarlo in alcun modo.



Piano cottura con cappa integrata

L'innovativa tecnologia a induzione va a braccetto con la migliore tecnologia di aspirazione.

Avete a disposizione un'infinità di possibilità per progettare la vostra cucina: il piano cottura con cappa integrata aspira i vapori di cottura proprio là dove si formano. Questa soluzione evita d'installare una cappa ad altezza d'occhio che impedisce la visuale e offre così possibilità di progettazione completamente nuove: il piano cottura si può installare per esempio davanti a una finestra, sotto un soffitto mansardato o su un'isola di cottura.

Quando acquistate un piano cottura con cappa integrata dovete includere anche il set per il ricircolo o l'estrazione dell'aria.



HEZ381501 Set per il ricircolo

Per il funzionamento a ricircolo d'aria è necessario l'accessorio speciale per il ricircolo.

CHF 458.-
CHF 425.26

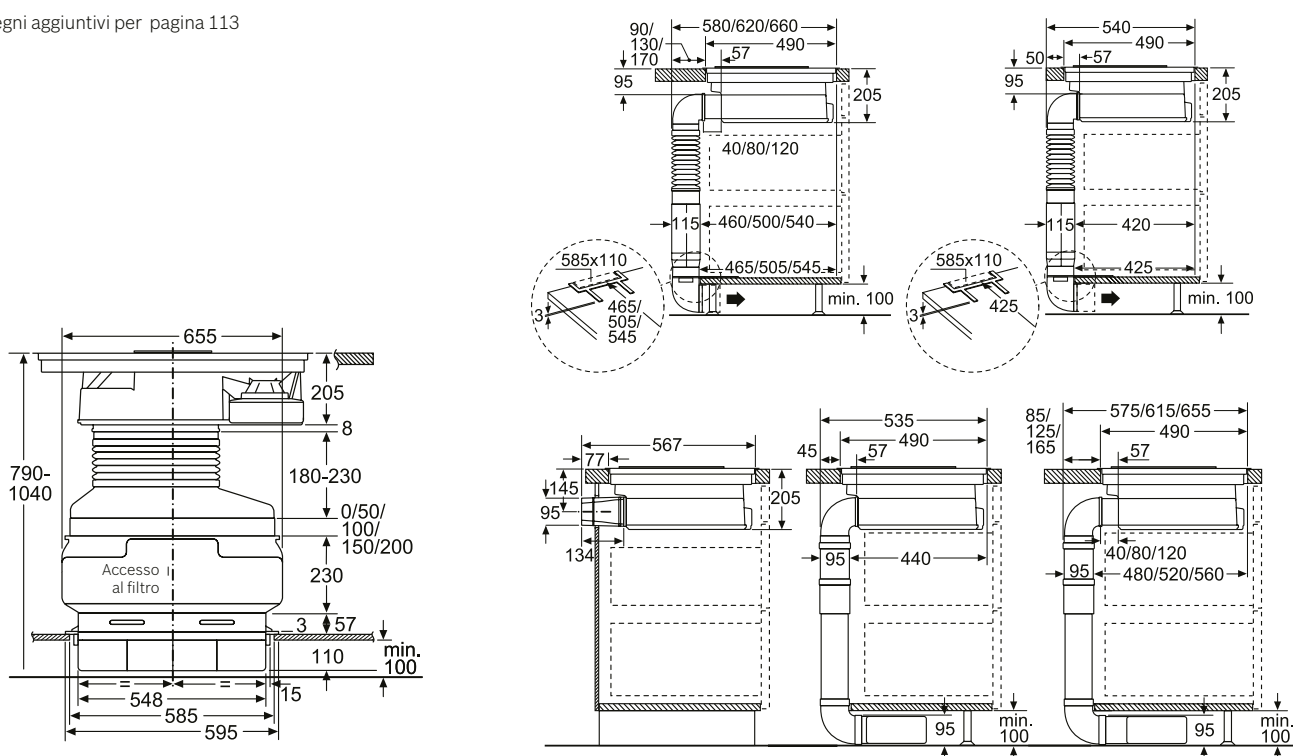


HEZ381401 Set per l'estrazione

Per il funzionamento a estrazione d'aria è necessario l'accessorio speciale per l'estrazione.

CHF 169.-
CHF 156.92

Disegni aggiuntivi per pagina 113



Dimensioni in mm

Piano cottura con cappa integrata, 80 cm

a induzione



Piano di cottura a induzione PXX875D34E Profilo comfort

CHF 6'800.-
CHF 6'313.83

Piano di cottura a induzione PXX801D34E Incasso a filo

CHF 6'800.-
CHF 6'313.83

escl. TRA CHF 11.97 / CHF 11.11

escl. TRA CHF 11.97 / CHF 11.11



Caratteristiche particolari:

- Sensore della qualità dell'aria PerfectAir
- Sensore PerfectCook
- Sensore PerfectFry

Dotazioni e comfort

- Sensore PerfectCook (sensore non incluso)
- Sensore PerfectFry con 5 livelli di temperatura
- Funzioni ReStart e QuickStart
- MoveMode
- Indicazione digitale TopControl
- Timer per ogni singola zona di cottura
- Timer progressivo
- Sensore della qualità dell'aria PerfectAir
- Possibilità di scelta fra controllo completamente automatico dei livelli di potenza e controllo manuale
- Unità filtro grassi e serbatoio liquidi estraibile, lavabile in lavastoviglie
- Serbatoio di sicurezza liquidi con una capacità di circa 2.000 ml; chiusura twist-off, lavabile in lavastoviglie
- Indicatore di saturazione per filtro grassi in metallo e filtro antiodori CleanAir

Design

- 80 cm piano cottura a induzione
- Vetroceramica HighSpeed, senza decori
- DirectSelect Premium



Potenza e consumi

- 9 livelli di potenza e una modalità intensiva
- Modalità intensiva con ritorno automatico
- Disinserimento ritardato della ventola 30 minuti
- Funzione PowerBoost per ogni zona di cottura
- Risparmio energetico grazie alla tecnologia efficiente BLDC
- Rumorosità min./max. Modalità normale: 39/69 dB
- Possibilità di scelta tra modalità estrazione aria e ricircolo (in entrambi i casi è necessario un accessorio speciale) Ambiente e sicurezza
- Indicazione del consumo energetico
- Indicatore di calore residuo a 2 stadi per ogni zona di cottura
- Riconoscimento della pentola, Funzione PowerManagement, Interruttore di sicurezza, Sicurezza bambini, Funzione protettiva di pulitura

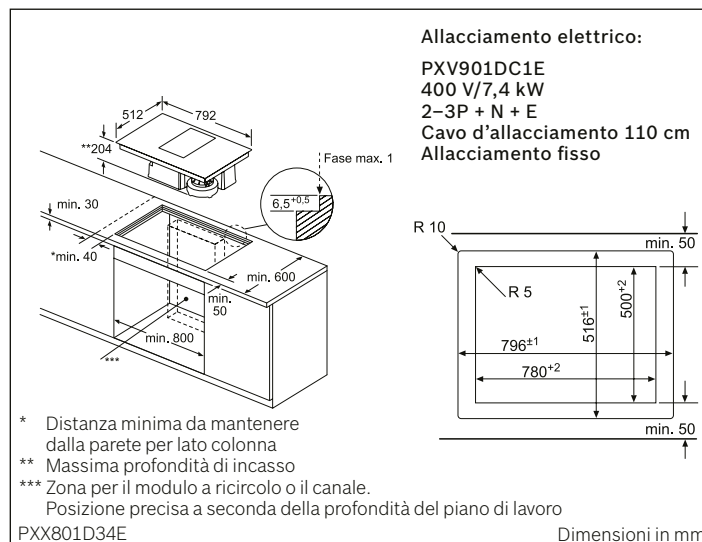
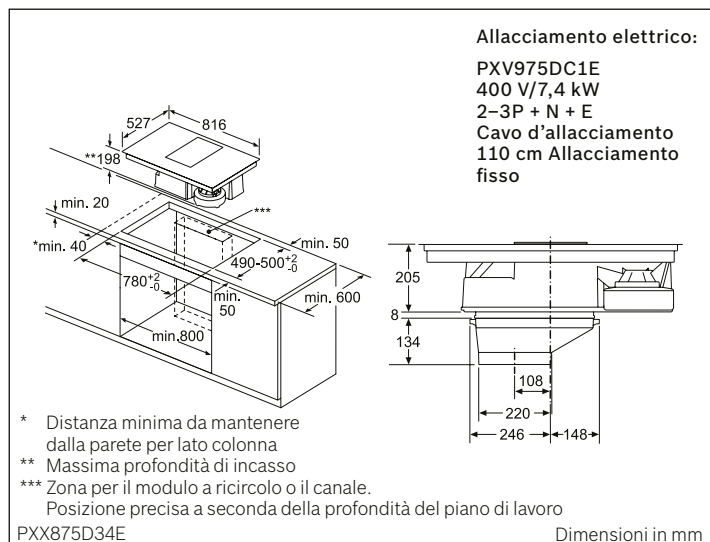
Ambiente e sicurezza:

- Classe di efficienza energetica: A
- Consumo medio di energia elettrica: 53,5 kWh/all'anno
- Classe di efficienza energetica della cappa aspirante: A
- Classe di efficienza energetica del filtro grassi: B

* Test approfonditi confermano «l'assenza di effetti critici dell'umidità sui mobili della cucina a seguito del montaggio del piano cottura con cappa a ricircolo d'aria eseguito in ambiente domestico in locali con pareti esterne correttamente coibentate».
Fonte: certificato SLG n. 109270A 04/2017

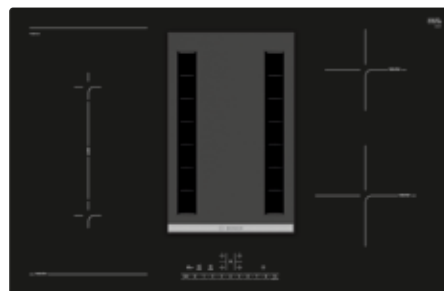
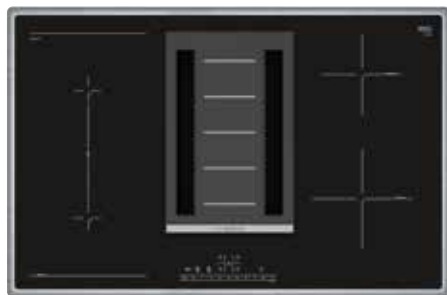
Accessori supplementari

- HEZ381401 Set per l'estrazione
- HEZ381501 Set per il ricircolo
- HEZ381700 Filtro a carbone attivo
- HEZ39050 Sensore PerfectCook



Piano cottura con cappa integrata, 80 cm

a induzione



Piano di cottura a induzione PVS845F11E Cornice

CHF 5'600.-
CHF 5'199.63

Piano di cottura a induzione PVS801F11E Incasso a filo

CHF 5'600.-
CHF 5'199.63

(Disponibile a partire da ca. marzo 2018)

escl. TRA CHF 11.97 / CHF 11.11

escl. TRA CHF 11.97 / CHF 11.11



Dotazioni e comfort

- Indicazione digitale TopControl
- Timer per ogni singola zona di cottura
- Timer progressivo
- 4 zone a induzione
- MoveMode (2 livelli)
- CombiZone
- Unità filtro grassi e serbatoio liquidi estraibile, lavabile in lavastoviglie
- Serbatoio di sicurezza liquidi con una capacità di circa 2.000 ml; chiusura twist-off, lavabile in lavastoviglie
- Indicatore di saturazione per filtro grassi in metallo e filtro antiodori CleanAir

Design

- 80 cm piano cottura a induzione
- Vetroceramica HighSpeed, senza decori
- DirectSelect



Potenza e consumi

- 9 livelli di potenza e una modalità intensiva
- Modalità intensiva con ritorno automatico
- Disinserimento ritardato della ventola 30 minuti
- Funzione PowerBoost per ogni zona di cottura
- Risparmio energetico grazie alla tecnologia efficiente BLDC
- Rumorosità min./max. Modalità normale: 39/69 dB
- Livello intensivo 690 m³/h
- **Possibilità di scelta tra modalità estrazione aria e ricircolo (in entrambi i casi è necessario un accessorio speciale)**
- Indicazione del consumo energetico

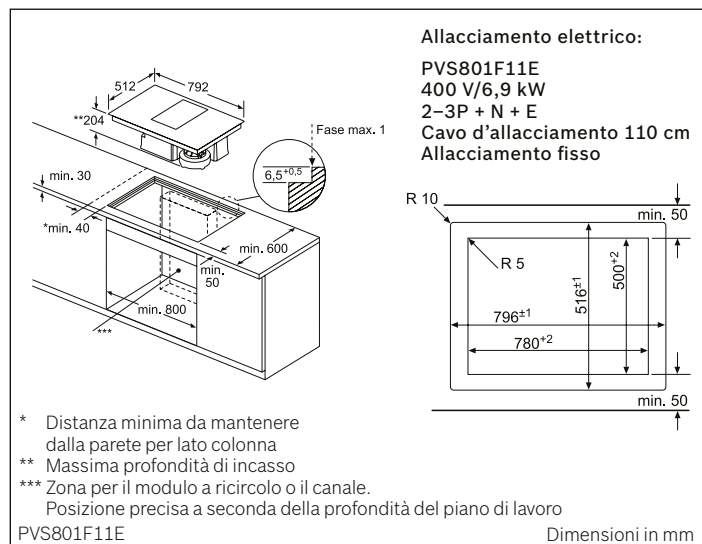
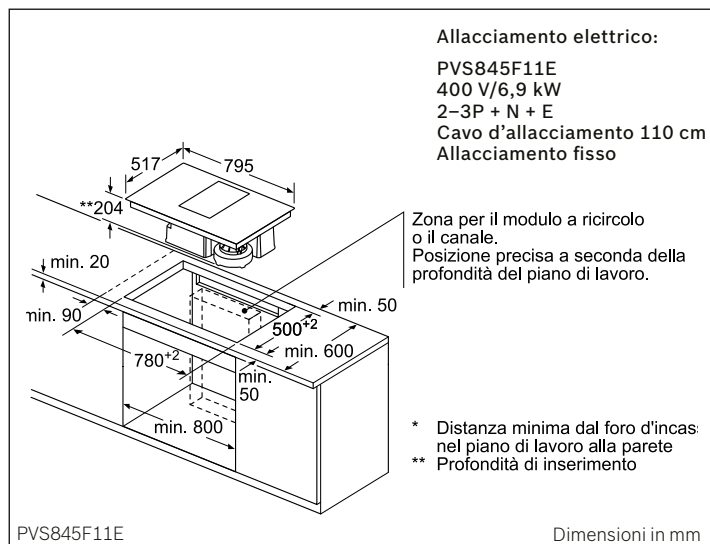
Ambiente e sicurezza:

- Classe di efficienza energetica: A
- Consumo medio di energia elettrica: 53,5 kWh/all'anno
- Classe di efficienza energetica della cappa aspirante: A
- Classe di efficienza energetica del filtro grassi: B

* Test approfonditi confermano «l'assenza di effetti critici dell'umidità sui mobili della cucina a seguito del montaggio del piano cottura con cappa a ricircolo d'aria eseguito in ambiente domestico in locali con pareti esterne correttamente coibentate».
Fonte: certificato SLG n. 109270A 04/2017

Accessori supplementari

- HEZ381401 Set per l'estrazione
HEZ381501 Set per il ricircolo
HEZ381700 Filtro a carbone attivo



Piano cottura con cappa integrata, 80 cm



*

Piano di cottura a induzione PKM845F11E Cornice

CHF 4'920.-
CHF 4'568.25

escl. TRA CHF 11.97 / CHF 11.11



Dotazioni e comfort

- Funzioni ReStart e QuickStart
- Indicazione digitale TopControl
- Timer per ogni singola zona di cottura
- Timer progressivo
- Sensore della qualità dell'aria PerfectAir
- Possibilità di scelta fra controllo completamente automatico dei livelli di potenza e controllo manuale
- Unità filtro grassi e serbatoio liquidi estraibile, lavabile in lavastoviglie
- Serbatoio di sicurezza liquidi con una capacità di circa 2.000 ml; chiusura twist-off, lavabile in lavastoviglie
- Indicatore di saturazione per filtro grassi in metallo e filtro antiodori CleanAir

Design

- Vetroceramica HighSpeed, senza decori
- DirectSelect

Potenza e consumi

- 9 livelli di potenza e una modalità intensiva
- Modalità intensiva con ritorno automatico
- Disinserimento ritardato della ventola 30 minuti
- Funzione PowerBoost per ogni zona di cottura
- Risparmio energetico grazie alla tecnologia efficiente BLDC
- Rumorosità min./max. Modalità normale: 39/69 dB
- Possibilità di scelta tra modalità estrazione aria e ricircolo (in entrambi i casi è necessario un accessorio speciale) Ambiente e sicurezza
- Indicazione del consumo energetico
- Indicatore di calore residuo a 2 stadi per ogni zona di cottura
- Interruttore di sicurezza, Sicurezza bambini, Funzione protettiva di pulitura

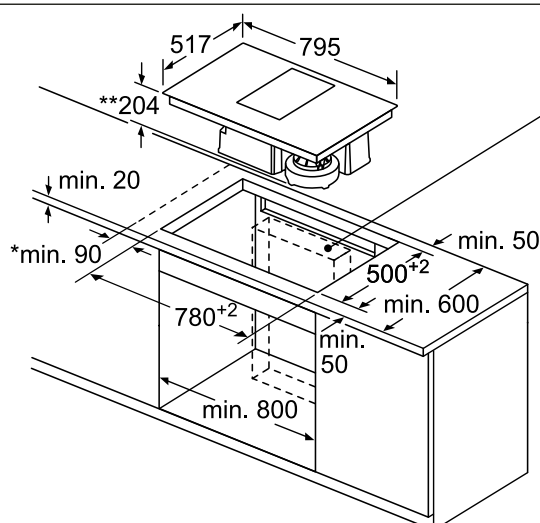
Ambiente e sicurezza:

- Classe di efficienza energetica: A
- Consumo medio di energia elettrica: 53,5 kWh/all'anno
- Classe di efficienza energetica della cappa aspirante: A
- Classe di efficienza energetica del filtro grassi: B

* Test approfonditi confermano «l'assenza di effetti critici dell'umidità sui mobili della cucina a seguito del montaggio del piano cottura con cappa a ricircolo d'aria eseguito in ambiente domestico in locali con pareti esterne correttamente coibentate».
Fonte: certificato SLG n. 109270A 04/2017

Accessori supplementari

- HEZ381401 Set per l'estrazione
- HEZ381501 Set per il ricircolo
- HEZ381700 Filtro a carbone attivo



Zona per il modulo a ricircolo o il canale.
Posizione precisa a seconda della profondità del piano di lavoro.

Allacciamento elettrico:

PKM845F11E
230 V/8 kW
2-3P + N + E
Cavo d'allacciamento 110 cm
Allacciamento fisso

- * Distanza minima dal foro d'incasso nel piano di lavoro alla parete
- ** Profondità di inserimento

Modulo di aspirazione Domino

Per progettare la cucina con una libertà e una flessibilità ancora maggiori, Bosch ha sviluppato per voi il nuovo modulo di aspirazione, integrato direttamente accanto al piano cottura, che aspira i vapori proprio là dove si formano.





Varie possibilità di combinazione

Il modulo di aspirazione Domino offre numerose possibilità di combinazione con molti piani cottura Bosch, di qualsiasi tipologia, ossia a induzione, elettrici o a gas.

Design discreto

Le alette del sistema di aspirazione si aprono solo quando il modulo è in funzione, altrimenti sono chiuse, garantendo così un design uniforme e gradevole.

Utilizzo intuitivo

Il display TouchControl consente un utilizzo straordinariamente semplice del modulo con possibilità di scegliere tra tre diversi livelli di potenza più un livello di velocità intensiva.



Massima flessibilità nella progettazione della cucina.

Soluzioni perfette di incasso sottopiano: il modulo di aspirazione Domino offre la massima flessibilità di combinazione con il piano cottura Domino abbinato, permettendoti così di progettare l'ambiente cucina in assoluta libertà.

Caratteristiche e componenti:

- Unità di ventilazione incl. centralina
- Condutture
- Motore EcoSilence Drive™



► Flessibilità di progettazione

► Libertà nell'organizzazione degli spazi

► Varie possibilità di combinazione

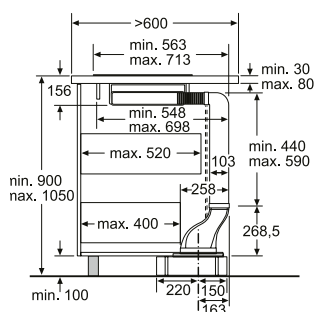
► Integrabile nel piano di lavoro con poco ingombro

► Utilizzo intuitivo grazie al display TouchControl

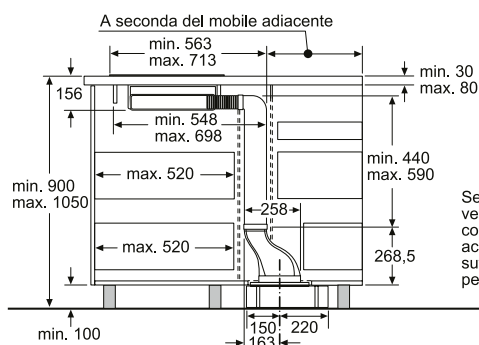
Display intuitivo a 7 segmenti con indicazione della saturazione del filtro del grasso e del filtro a carbone attivo

► Design discreto

Disegni aggiuntivi per pagina 119



Se si utilizzano 2 unità di ventilazione in combinazione con la modalità di espulsione accertarsi che ci sia uno spazio sufficiente per il condotto per l'espulsione dell'aria.



Se si utilizzano 2 unità di ventilazione in combinazione con la modalità di espulsione accertarsi che ci sia uno spazio sufficiente per il condotto per l'espulsione dell'aria.



Modulo Domino DIV016G50 Profilo comfort

CHF 5'500.-
CHF 5'106.78

Modulo Domino DIV016G10 Incasso a filo

CHF 5'500.-
CHF 5'106.78

escl. TRA **CHF 2.49** / CHF 2.31

escl. TRA **CHF 2.49** / CHF 2.31



Funzionamento e prestazioni

- Funzione ad espulsione o ricircolo d'aria
- Per funzionamento a ricircolo è necessario il relativo modulo di ricircolo
- Potenza di espulsione d'aria secondo DIN/EN 61591 max. stadio normale 540 m³/h livello intensivo 600 m³/h
- Tecnologia BLDC per un funzionamento efficiente a risparmio energetico

Comfort

- Livello intensivo con riduzione automatica
- Riattivamento 15min.
- Indicatore di saturazione per filtri in metallo e a carbone attivo
- Filtro di metallo, lavabile in lavastoviglie
- Controllo elettronico tramite funzionamento TouchSelect con display digitale
- 3 velocità di funzionamento e 1 stadio intensivo

Design

- Inox

Ambiente e Sicurezza

- Classe di efficienza energetica: A+*
- Consumo medio di energia: 37,4 kWh/anno*
- Fan- classe di efficienza: A*
- Classe di efficienza Filtro antigrassi: C*
- Livello sonoro min./max. Livello normale: 62/67 dB*

Informazioni tecniche

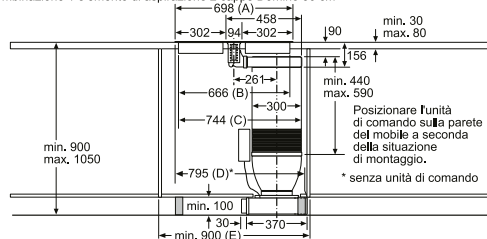
- Per il montaggio nella base / nello zoccolo

Accessorio supplementare

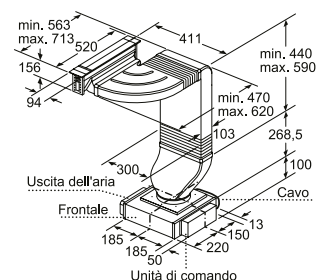
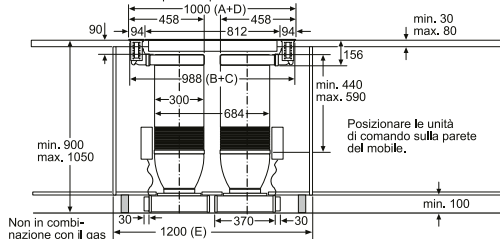
- DSZ5400 Modulo per ricircolo
- DSZ5410 Gas deflector

CHF 433.- CHF 402.04
CHF 73.- CHF 67.78

Combinazione 1 elemento di aspirazione 2 cappe Domino 30 cm



Combinazione 2 elementi aspiranti 1 piano di cottura 80 cm



La tubazione non deve trovarsi sotto un teppan-Yaki.

L'uscita dell'aria e l'unità di comando sono intercambiabili a vicenda. In caso di necessità l'unità di comando può essere fissata alla parete del mobile.

Dimensioni in mm

*conforme al regolamento UE n. 65/2014

I prezzi offerti sono prezzi suggeriti non vincolanti. I nostri rivenditori sono liberi di determinare i prezzi.

Cappa da tavolo estraibile.

Tecnologia superiore: i vapori della cucina risalgono a una velocità massima di un metro al secondo. Aspirando il vapore direttamente sulla zona cottura, la cappa da tavolo estraibile di Bosch impedisce ai fumi della cucina di salire verso l'alto.




Display TouchControl

Con il TouchControl basta un tasto per estrarre la cappa dal piano di lavoro o farla rientrare. Il display consente di gestire anche i livelli di potenza e l'illuminazione.



Illuminazione LED

Integrata su tutta la parte frontale nella cappa da tavolo a scomparsa, è rivolta verso il piano cottura, garantendo così un'illuminazione perfetta nell'area di cottura.



Filtri metallici

I filtri metallici eliminano il grasso e le altre sostanze solide dall'aria aspirata. Per garantirne l'elevata efficienza nel tempo, occorre lavarli a mano o in lavastoviglie almeno una volta al mese.



**Cappa estraibile
DDD96AM60
Acciaio inox**

CHF 4'560.-
CHF 4'233.98

(Disponibile a partire da ca. aprile 2018)

excl. TRA **CHF 11.97** / CHF 11.11



Funzionamento e prestazioni

- Funzione ad espulsione o ricircolo d'aria
- Per il funzionamento nel modo di ricircolo d'aria, è necessario regolare la cappa per un filtro a carbone attivo (accessorio opzionale)
- Potenza di espulsione d'aria secondo DIN/EN 61591 max. stadio normale 450m³/h, livello intensivo 710m³/h

Comfort

- Filtro di metallo, lavabile in lavastoviglie
- 4 potenze di aspirazione e 1 posizione intensiva
- Ventilatore doppio flusso ad alte prestazioni
- Livello intensivo con ripristino impostazioni automatico, 6 min

Design

- Aspirazione perimetrale
- Illuminazione con modulo LED 1 x 10W

Ambiente e Sicurezza

- Classe di efficienza energetica: C*
- Consumo medio di energia: 110,1 kWh/anno*
- Fan- classe di efficienza: C *
- Classe di efficienza Filtro antigrassi: D*
- Livello sonoro min./max. Livello normale: 46/61 dB*

* L'immagine e le specifiche dell'apparecchio possono differire dal prodotto reale.





Cappe aspiranti.

In cucina quasi non si sentono. Sulla bolletta della luce quasi non si notano. Particolarmente silenziose, efficienti e potenti: con le nostre cappe aspiranti cucinare diventa un'esperienza unica per tutti i sensi.

Le nuove cappe diventano elementi di arredo in cucina grazie all'eleganza del design e dai materiali pregiati.



Una ventata di freschezza in cucina: le nuove cappe a parete.

Design inclinato



Grazie alla loro forma, le cappe a parete con design inclinato garantiscono la massima libertà di movimento senza rischio di sbattere la testa mentre si cucina. Se dal piano cottura sale un intenso vapore di cottura, i frontali si possono aprire verso l'alto e i vapori, il grasso e gli odori vengono aspirati. Le cappe con design inclinato possono essere montate anche nella variante a ricircolo d'aria senza camino e risultano particolarmente eleganti.

Cappa della Serie 8 con design inclinato

Questa cappa a parete si abbina perfettamente ai forni della Serie 8 grazie alla fascia di rifinitura in acciaio inox. Il comando DirectSelect garantisce la stessa logica di comando intuitiva dei piani cottura della Serie 8 di Bosch con comando DirectSelect Premium.

Cappa della Serie 6 con design inclinato

Le cappe con design inclinato risultano particolarmente eleganti grazie all'ampia superficie di vetro con clip cromata applicata.



Serie | 8

Serie | 6

Serie | 4

Design piatto



Le potenti cappe a parete dal design piatto si inseriscono perfettamente in cucina, soprattutto nella variante a ricircolo d'aria senza camino. I frontali delle cappe a parete delle Serie 8 e 6 possono inoltre aprirsi in modo tale che i vapori siano aspirati in modo ancora più efficiente e rapido.

Cappa della Serie 8 con design piatto

Le cappe a parete con design piatto della nuova Serie 8 si distinguono per il look discreto e, grazie al nuovo anello rotante, si sposano perfettamente ai forni della Serie 8 di Bosch anche a livello di comfort.

Cappa della Serie 6 con design piatto

L'elegante frontale della cappa a parete della Serie 6 è dotato di una clip cromata.



Serie | 8

Serie | 6

Non conosciamo i vostri gusti. Ma sappiamo con cosa abbinarli.

Una cappa aspirante può dirsi perfetta se si integra nella vostra cucina in modo ottimale, a livello di design, funzionalità ed esigenze. Ecco perché Bosch propone diverse forme e linee di design.



Design a cassetta

Linee nette e forte impatto: con la cappa nel design a cassetta aumentate visivamente lo spazio tra cappa e piano cottura.



Cappe aspiranti a schermo piatto

Le cappe aspiranti a schermo piatto si possono estrarre facilmente quando serve per poi scomparire nuovamente sotto il pensile.



Cappe integrate

Le cappe integrate possono essere estratte in senso obliquo quando sono in funzionamento e diventano quindi visibili solo durante l'uso.



Cappe sottopensili

Queste cappe si inseriscono semplicemente sotto il rispettivo pensile o possono essere fissate liberamente alla parete e sono dunque sempre in vista.



Elementi aspiranti

Gli elementi aspiranti sono progettati per l'incasso in cappe, camini e isole di cottura in legno o metallo e offrono un'ampia libertà di allestimento.

Comandi

È bello quando l'estetica si sposa con l'efficienza.

I nostri nuovi comandi non solo sono particolarmente belli da vedere, ma garantiscono anche un utilizzo estremamente intuitivo. Dalle funzioni standard, come i livelli di potenza e la regolazione dell'intensità della luce, fino alle funzioni aggiuntive intelligenti, come il sensore di qualità dell'aria PerfectAir, si può tenere tutto comodamente sotto controllo.



Anello rotante

Come i forni della Serie 8, anche le cappe della stessa serie sono dotate dell'anello rotante intuitivo in acciaio inox. Basta girare brevemente l'anello per selezionare il livello di potenza desiderato della cappa, comodamente visualizzato nel display a 7 segmenti all'interno dell'anello. Con l'anello rotante si possono impostare anche altre funzioni, come ad esempio lo spegnimento ritardato della ventola o l'illuminazione. Un indicatore di saturazione del filtro vi segnala inoltre quando il filtro deve essere pulito.



Comando DirectSelect con LightLine

Oggi è possibile regolare e controllare la cappa con la stessa praticità del piano cottura: il nuovo comando DirectSelect permette di impostare direttamente il livello di potenza e le funzioni desiderate, come ad esempio il sensore di qualità dell'aria PerfectAir, lo spegnimento ritardato della ventola e l'illuminazione. Con altrettanta facilità si può leggere l'indicatore di saturazione del filtro che segnala quando il filtro deve essere pulito. Con DirectSelect si può impostare la cappa premendo delicatamente un tasto.



Comando DirectSelect con indicatore LED

Con il nuovo e intuitivo comando DirectSelect con indicatore LED si possono attivare direttamente i tre livelli di potenza e il livello intensivo. È inoltre possibile accendere e spegnere facilmente l'illuminazione con un tasto.

Comandi TouchControl.

Stesso design dei piani di cottura con DirectSelect o DirectSelect Classic. 3 livelli di potenza, 2 livelli intensivi supplementari e 1 EcoSensor sono solo alcune delle tante funzioni che si possono selezionare direttamente con i comandi.



Controllo elettronico avanzato.

3 livelli di potenza, 2 livelli intensivi supplementari e 1 EcoSensor sono solo alcune delle tante funzioni che si possono selezionare con i comandi. Il tempo di ripristino dopo lo livello intensivo, lo spegnimento ritardato della ventola (1–9 minuti) e la luminosità di SoftLight si possono regolare facilmente. L'indicatore di saturazione del filtro vi segnala inoltre quando dovete cambiare il filtro.



Controllo elettronico.

Con i comandi intuitivi potete selezionare molto più dei 3 livelli di potenza e dei 2 livelli intensivi. Se attivate p.es. il ripristino automatico, dopo 6 minuti di funzionamento con livello intensivo la potenza torna all'impostazione precedente facendovi risparmiare automaticamente energia. Se attivate lo spegnimento ritardato della ventola, la cappa funziona per altri 10 minuti alla fine del processo di cottura e si spegne poi automaticamente. E grazie a SoftLight con funzione dimmer, è possibile regolare singolarmente l'intensità delle luci.



Controllo a pulsanti.

Con questo tipo di controllo potete selezionare 3 livelli di potenza e 1 livello intensivo. Potete inoltre accendere e spegnere l'illuminazione facilmente con un pulsante. E per aiutarvi a tenere facilmente tutto sotto controllo i pulsanti sono retroilluminati.



Interruttori a bilanciere.

I comandi della cappa non potevano essere più chiari di così: 3 pulsanti per 3 livelli di potenza e uno per accendere e spegnere l'illuminazione.



Trattengono tutti gli odori più sgradevoli.

Le nostre cappe aspiranti liberano le cucine dagli odori e dalle particelle di grasso in modo affidabile e rapido. In questo modo creano un clima sempre fresco e gradevole prima, durante e dopo la cottura dei cibi.



Sensore di qualità dell'aria PerfectAir

Finalmente non dovete più preoccuparvi della cappa e potete concentrarvi esclusivamente sulla cottura: il nuovo sensore di qualità dell'aria PerfectAir controlla costantemente l'aria e adatta automaticamente la potenza di aspirazione ai vapori di cottura e agli odori, scegliendo tra i vari livelli di potenza, in modo continuo e con la massima precisione. In questo modo si riduce anche la rumorosità perché si attiva solo il livello di aspirazione minimo necessario. E anche le impronte lasciate sul pannello di comando appartengono ormai al passato. Al termine del processo di cottura il sistema di ventilazione continua a funzionare per un altro po' finché l'aria in cucina non sarà depurata da tutti gli odori sgradevoli. Così potete godervi la cucina con tutti i sensi.



Cappa controllata automaticamente dal piano cottura

Non appena il piano cottura si attiva, si accende anche la cappa grazie al sistema di controllo automatico della cappa in base alle impostazioni del piano cottura, perché sia il piano cottura a induzione che la cappa sono dotati del modulo WiFi e possono pertanto interagire. I fastidiosi vapori di cottura saranno così aspirati sin dall'inizio. La cappa funziona per un altro po' dopo la fine del processo di cottura per garantire che tutti gli odori residui svaniscano. Ovviamente la cappa può essere impostata anche manualmente: basta toccare il pannello di comando del piano cottura con un dito per attivare la modalità manuale.



Risultato di ventilazione perfetto

Le nostre cappe aspiranti controllate automaticamente dal piano cottura e dotate di sensore di qualità dell'aria PerfectAir garantiscono un'aria perfettamente pulita; Quando si accende il piano cottura, si attiva automaticamente anche la cappa. E grazie al sensore di qualità dell'aria PerfectAir, la cappa seleziona autonomamente il livello di potenza più adatto durante la cottura e si regola poi da sola per garantire un'aria sempre pulita in cucina.

Linee accattivanti, aspirazione perfetta.

Una cappa aspirante può dirsi perfetta se si integra nella vostra cucina in modo ottimale, a livello di design, funzionalità ed esigenze.



EcoSilence Drive™: grazie all'impiego di una ventola ad alte prestazioni, con la tecnologia EcoSilence Drive™, una nuova cappa aspirante Bosch risparmia oltre l'80% di energia all'anno* rispetto a una cappa convenzionale.



Filtro metallico antigrasso. I filtri metallici antigrasso sono necessari per l'aspirazione e il ricircolo dell'aria in quanto consentono di filtrare il grasso e altre sostanze grasse dall'aria aspirata. Per preservare la loro elevata efficacia, bisogna lavarli circa una volta al mese a mano o in lavastoviglie.



Filtro di aspirazione perimetrale. Grazie alla sua superficie completamente piatta, questo filtro non solo risulta particolarmente elegante, ma è anche facilmente lavabile a mano o in lavastoviglie. Come se non bastasse, il filtro di aspirazione perimetrale di Bosch ha un'efficienza di filtraggio dei grassi dell'80-92%* che lo rende tanto efficiente e potente quanto gli altri tipi di filtro. Questo possiede un sistema di chiusura pluribrevettato così come un sistema di filtraggio a flusso ottimizzato con 12 membrane filtranti.



Tutte le cappe aspiranti di Bosch sono disponibili nelle **modalità di funzionamento** a espulsione e a ricircolo dell'aria. Per risultati ancora migliori con il funzionamento a ricircolo, in molti modelli è disponibile come optional il modulo CleanAir.



Filtro CleanAir

La grande superficie lamellare di questo speciale filtro a carboni attivi corrisponde a quella di circa 50 campi da calcio ed è in grado di assorbire fino al 90% di tutti gli odori. In cucina non ci sarà più traccia neppure del fastidioso odore di pesce. Perché il filtro CleanAir possa garantire sempre una tale efficienza, consigliamo di sostituirlo una volta all'anno. È progettato anche per le nuove cappe con design cubo e con funzionamento a ricircolo d'aria ed è dunque integrato completamente nella cappa.



Filtro CleanAir rigenerabile

Questo nuovo filtro assorbe fino al 90% degli odori in modo affidabile. Perché questa proprietà possa essere preservata fino a dieci anni, è sufficiente rigenerare il filtro mettendolo in forno a 200° C per due ore. Dopodiché il filtro sarà come nuovo. Anche il filtro CleanAir rigenerabile è progettato per le nuove cappe con design cubo e con funzionamento a ricircolo d'aria ed è dunque integrato completamente nella cappa.



Filtro a carboni attivi

Nelle nuove cappe decorative con funzionamento a ricircolo d'aria è necessario integrare il filtro a carboni attivi. Per utilizzare il modulo CleanAir occorre montare un camino e inserire il filtro CleanAir. In questo caso si possono utilizzare sia il filtro CleanAir che il filtro CleanAir rigenerabile.



Filtro a carboni attivi rigenerabile

Le nostre nuove cappe con design inclinato e con design piatto possono essere dotate di due filtri a carboni attivi rigenerabili che non devono più essere sostituiti. Affinché possano continuare a eliminare fino all'80% degli odori anche con il passare degli anni è necessario rigenerarli di tanto in tanto. A tale scopo è sufficiente inserire i filtri in forno a circa 200° C per due ore e il loro potere assorbente sarà nuovamente ripristinato.

Le dotazioni menzionate non sono presenti su tutti gli elettrodomestici.

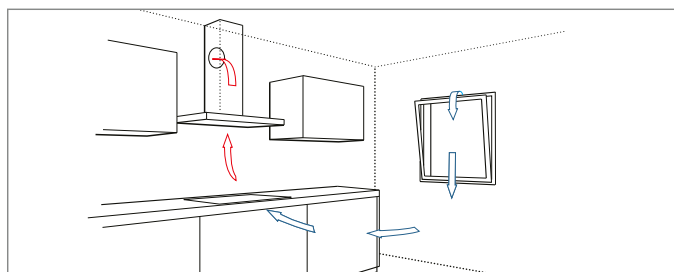
* In condizioni di funzionamento medio della ventola di un'ora al giorno al livello 2 e illuminazione di 2 ore al giorno.

Con Bosch espulsione e ricircolo hanno un comune denominatore: l'efficacia.

Non importa il tipo di funzionamento che scegliete: Bosch offre il sistema di ricircolo o d'espulsione per tutte le cappe in qualsiasi forma e design. E assicura in ogni caso lo stesso risultato: un'atmosfera gradevole e sempre fresca in cucina.

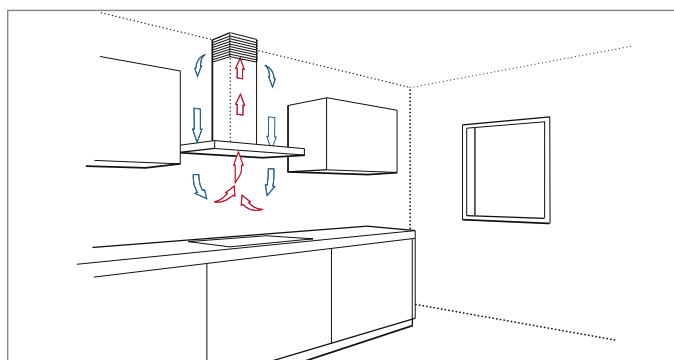
Espulsione

Le cappe aspiranti con sistema ad espulsione sono potenti ed efficaci. Odori, unto e vapore sono aspirati, filtrati ed espulsi all'aperto tramite un tubo di scarico. L'importante è un sufficiente afflusso di aria fresca, ad esempio da una finestra aperta. L'installazione del sistema di scarico è complessa e non possibile ovunque, ad esempio non nelle case passive e a risparmio energetico.



Ricircolo

Il sistema di ricircolo di una cappa aspirante si basa sul principio del ricambio di aria. Invece di espellere fuori dalla casa i vapori aspirati tramite un tubo di scarico e di apportare nuova aria fresca dalla finestra, con il sistema di ricircolo l'aria viene filtrata e pulita. In questo modo l'aria viene costantemente rinnovata a ciclo continuo. Ogni cappa aspirante di Bosch può funzionare con il sistema di ricircolo. A tale scopo è sempre necessario un filtro a carboni attivi (disponibile come accessorio speciale): si può scegliere tra il filtro a carboni attivi standard oppure il modulo di ricircolo CleanAir particolarmente efficace.




Regola di base

Per assicurare un clima ambiente costantemente piacevole, l'aria andrebbe ricambiata da 6 a 12 volte l'ora. Per raggiungere questo obiettivo, la quantità di aria convogliata e la potenza della cappa aspirante devono essere adeguate al volume del locale. Con una semplice regola di base potete calcolare facilmente la potenza necessaria in base alle dimensioni della vostra cucina. Calcolate il volume del locale: se ad esempio la vostra cucina misura 16 metri quadrati e ha un'altezza di 2,5 metri, il volume è pari a 40 metri cubi.

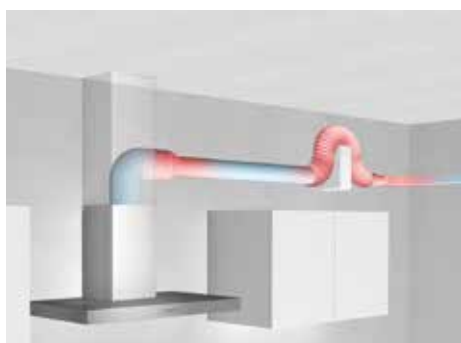
Se state utilizzando da 2 a 3 piastre di cottura e intendete cambiare l'aria 6 volte all'ora, la quantità d'aria convogliata necessaria risulta essere di 240 metri cubi. Se invece state usando più piastre e volete cambiare l'aria 12 volte l'ora, la quantità d'aria passa a 480 metri cubi. In tal caso avreste quindi bisogno di una cappa aspirante con un volume d'aria convogliata compreso da 240 e 480 metri cubi. Accertatevi che la vostra cappa aspirante raggiunga il valore massimo (480 metri cubi nell'esempio) a un basso livello di potenza, perché così da un lato vi rimane una riserva di potenza sufficiente nel caso in cui servano prestazioni maggiori e dall'altro potete lavorare con più silenziosità utilizzando un livello di aspirazione più basso.

Dimensioni cucina: L x L x A	Volume del locale	Ricambio d'aria x volume del locale	Potenza di aspirazione in caso di intensità media d'uso (2-3 piastre di cottura)
4 x 4 x 2,5 m =	40 m ³	6 x 40 m ³	240 m ³

Principali fattori che condizionano la potenza e la rumorosità nelle cappe a estrazione



Esempio di tubazione corretta



Esempio di tubazione inadeguata

La potenza di una cappa con funzionamento a estrazione dipende in modo sostanziale dalle condizioni della tubazione dell'aria di scarico. Una tubazione dell'aria di scarico problematica può causare perdite di portata significative e determinare l'aumento dei livelli acustici. Se possibile, le condizioni descritte di seguito dovrebbero essere evitate:

- Diametro del tubo inferiore a 120 mm
- Uso ripetuto di curve a 90°
- Restringimenti di sezione
- Tubi con superficie interna ruvida e irregolare
- Percorsi delle tubazioni troppo lunghi
- Curve nelle tubazioni a ridosso dell'apertura di scarico
- Cassette a muro con lamelle piccole
- Aria di alimentazione insufficiente














Nuovi sistemi di canalizzazione con elementi di guida dell'aria integrati

Ottimizzazione della tubazione dell'aria di scarico mediante l'utilizzo dei moderni sistemi di canalizzazione a sezione rettangolare

Le perdite di portata in corrispondenza di cambi di direzione e gomiti possono essere ridotte utilizzando elementi di distribuzione dell'aria che consentono una conduzione del flusso ottimizzata dal punto di vista aerodinamico. In questo modo si ottiene un deciso miglioramento delle prestazioni di aspirazione rispetto ai sistemi tradizionali senza elementi guida. Anche l'impiego di cassette a muro tecnologicamente all'avanguardia influenza positivamente le prestazioni di estrazione delle cappe.

Cappe aspiranti – panoramica dei modelli.

	Potenza massima d'espulsione (m³/h)	Larghezza in cm	Efficienza energetica	EcoSilence Drive	Sensore di qualità dell'aria PerfectAir	Illuminazione LED	TouchControl	Aspirazione perimetrale	Home Connect	Numero di pagina
										
Cappe ad isola										
DIB091K50	850	90	A	●	●	●	●	●		134
DIB091U52	850	90	A	●	●	●		●		134
DIB098E50	870	90	A+	●		●				135
DIB097A50	730	90	A+	●		●				135
Cappe piatte										
DWF97RV60	730	90	A	●	●	●	●	●	●	137
DWF97KQ60	730	90	A	●	●	●	●	●		137
Cappe inclinate										
DWK98PR60	840	90	A+	●	●	●	●	●	●	138
DWK98JQ20	840	90	A+	●	●	●	●	●		139
DWK98JQ60	840	90	A+	●	●	●	●	●		139
DWK97HM20	710	90	A	●		●	●	●		140
DWK97HM60	710	90	A	●		●	●	●		140
DWK098E50	790	90	A+	●		●				141
DWK068E50	750	60	A	●		●				141
Cappe a camino										
DWB091K50	790	90	A	●	●	●	●	●		142
DWB098E50	860	90	A+	●		●				143
DWB068E50	790	60	A+	●		●				143
DWQ96DM50	610	90	A+	●		●	●			144
DWQ66DM50	610	60	A+	●		●	●			144
DWB97FM50	710	90	B	●		●	●			145
DWB67FM50	720	60	B	●		●	●			145
DWB97IM50	710	90	B	●		●	●			146
DWB67IM50	710	60	B	●		●	●			146
DWB96BC50	590	90	A	●		●				147
DWB66BC50	590	60	A	●		●				147
Modulo Domino										
DIV016G50	600	10	A+	●						119
DIV016G10	600	10	A+	●						119
Cappa a scomparsa										
DDD96AM60	710	90	C			●	●	●		121

	Potenza massima d'espulsione (m³/h)	Larghezza in cm	Efficienza energetica	EcoSilence Drive	Sensore di qualità dell'aria PerfectAir	Illuminazione LED	TouchControl	Aspirazione perimetrale	Numero di pagina
									
Cappe a schermo piatto									
DFS097K50	700	90	A	●	●	●	●		150
DFS097A50	740	90	A	●		●			151
DFM094W50C	400	90	C						151
DFR067T50	700	60	A	●		●			152
DFS067A50	740	60	A	●		●			152
DFM064A50C	420	60	A	●		●			153
DFM064W50C	400	60	C						153
Elementi aspiranti									
DHL885C	730	86	C			●		●	154
DHL785C	730	70	C			●		●	154
DHL575C	610	52	C			●		●	155
DHL555BCH	650	53	D						155
Cappe per pensili									
DEM63AC00	360	60	D			●			156
DHU965E	400	90	D						157
DHU665E	400	60	D						157
DUL62FA20	230	60	D			●			157
DUL62FA60	230	60	D			●			157

Cappe ad isola



Cappa a isola 90 cm

DIB091K50

Acciaio inox

CHF 3'560.-

CHF 3'305.48

escl. TRA **CHF 11.97** / CHF 11.11



- Aspirazione perimetrale

- Per montaggio sopra zone di cottura
- Comando elettronico tramite pulsanti con visualizzazione digitale
- 3 velocità di funzionamento e 2 stadi intensivi
- **PerfectAir sensore di qualità dell'aria**
- Livello intensivo con riduzione automatica
- Post funzionamento automatico (10 min.)
- Indicatore di saturazione per filtri in metallo e a carbone attivo
- Filtro di metallo, lavabile in lavastoviglie
- Design a cassetta
- Copertura del filtro in acciaio inox
- SoftLight
- Funzione Dimmer
- Illuminazione del piano di lavoro con lampade LED 4x3 W
- Fabbricazioni speciali per camino su richiesta
- **Potenza espulsione d'aria nello stadio normale 620 m³/h, stadio intensivo 850 m³/h**

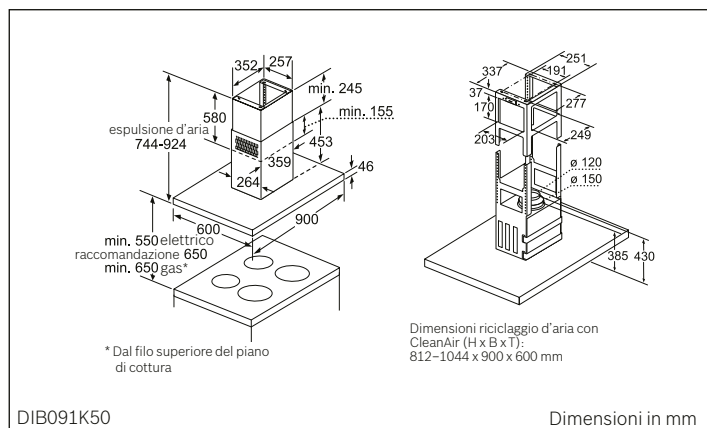
Ambiente e sicurezza

- Classe di efficienza energetica: A*
- Consumo medio di energia: 46,7 kWh/anno*
- Classe di efficienza ventilazione: A*
- Classe di efficienza illuminazione: A*
- Classe di efficienza filtro antigrassi: B*

Accessori supplementari

- DSZ6230 Modulo di ricircolo CleanAir
- DHZ5385 Primo equipaggiamento per ricircolo

Accessori supplementari vedi pagina 159.



DIB091K50



Cappa ad isola 90 cm

DIB091U52

Acciaio inox

CHF 3'400.-

CHF 3'156.92

escl. TRA **CHF 11.97** / CHF 11.11



- Aspirazione perimetrale

- Per montaggio sopra zone di cottura
- Comando elettronico tramite pulsanti con visualizzazione digitale
- 3 velocità di funzionamento e 2 stadi intensivi
- **PerfectAir sensore di qualità dell'aria**
- Livello intensivo con riduzione automatica
- Post funzionamento automatico (1-9 min.)
- Indicatore di saturazione per filtri in metallo e a carbone attivo
- Filtro di metallo, lavabile in lavastoviglie
- Design a cassetta
- Copertura del filtro in acciaio inox
- SoftLight
- Funzione Dimmer
- Illuminazione del piano di lavoro con lampade LED 4x3 W
- Fabbricazioni speciali per camino su richiesta
- **Potenza espulsione d'aria nello stadio normale 620 m³/h, stadio intensivo 850 m³/h**

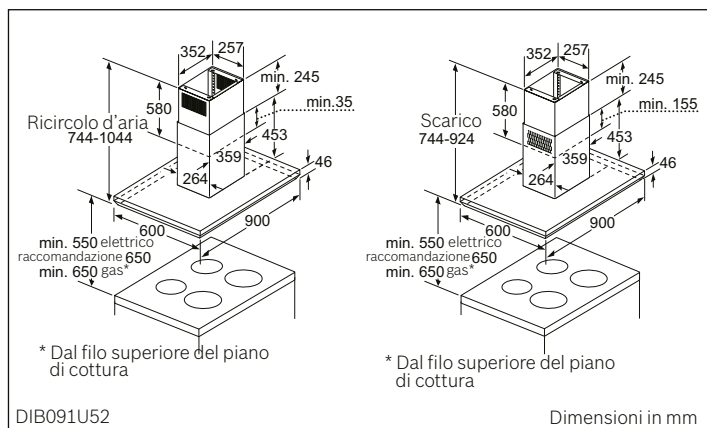
Ambiente e sicurezza

- Classe di efficienza energetica: A*
- Consumo medio di energia: 46,7 kWh/anno*
- Classe di efficienza ventilazione: A*
- Classe di efficienza illuminazione: A*
- Classe di efficienza filtro antigrassi: B*

Accessori supplementari

- DSZ6230 Modulo di ricircolo CleanAir
- DHZ5385 Primo equipaggiamento per ricircolo

Accessori supplementari vedi pagina 159.



DIB091U52

*conforme al regolamento UE n. 65/2014

I prezzi offerti sono prezzi suggeriti non vincolanti. I nostri rivenditori sono liberi di determinare i prezzi.

**Cappa ad isola 90 cm****DIB098E50****Acciaio inox****CHF 3'160.-***CHF 2'934.08*escl. TRA **CHF 11.97** / CHF 11.11

- Per montaggio sopra zone di cottura
- Comando elettronico tramite pulsanti con visualizzazione digitale
- 3 velocità di funzionamento e 2 stadi intensivi
- Livello intensivo con riduzione automatica
- Riattivamento 10 min.
- Filtro di metallo, lavabile in lavastoviglie
- Indicatore di saturazione per filtri in metallo e a carbone attivo
- Design a cassetta
- Copertura del filtro in acciaio inox perforato lavabile in lavastoviglie
- SoftLight
- Funzione Dimmer
- Illuminazione del piano di lavoro con lampade LED 4x3 W
- Fabbricazioni speciali per camino su richiesta
- **Potenza espulsione d'aria nello stadio normale 460 m³/h, stadio intensivo 870 m³/h**

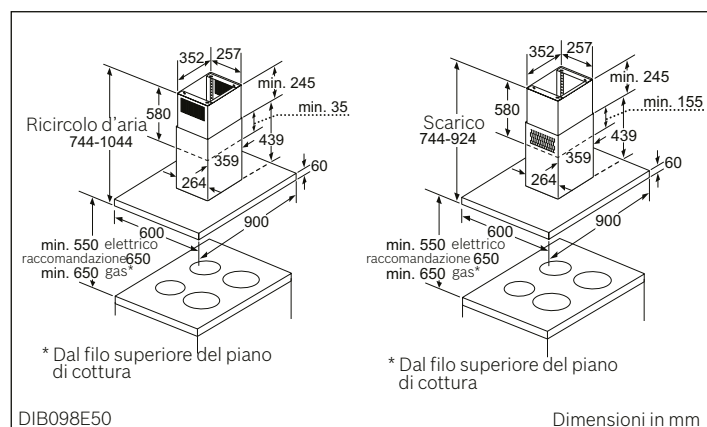
Ambiente e sicurezza

- Classe di efficienza energetica: A+*
- Consumo medio di energia: 32,5 kWh/anno*
- Classe di efficienza ventilazione: A*
- Classe di efficienza illuminazione: A*
- Classe di efficienza filtro antigrassi: B*

Accessori supplementari

DSZ6230 Modulo di ricircolo CleanAir

DHZ5385 Primo equipaggiamento per ricircolo

Accessori supplementari vedi pagina 159.**Cappa ad isola 90 cm****DIB097A50****Acciaio inox****CHF 2'700.-***CHF 2'506.96*escl. TRA **CHF 11.97** / CHF 11.11

- Per montaggio sopra zone di cottura
- Controllo elettronico tramite pulsanti, pulsanti luminosi
- 3 velocità di funzionamento e 1 stadio intensivo
- Livello intensivo con riduzione automatica
- Filtro di metallo, lavabile in lavastoviglie
- Design a cassetta
- Illuminazione del piano di lavoro con lampade LED 4x3 W
- Fabbricazioni speciali per camino su richiesta
- **Potenza espulsione d'aria nello stadio normale 460 m³/h, stadio intensivo 730 m³/h**

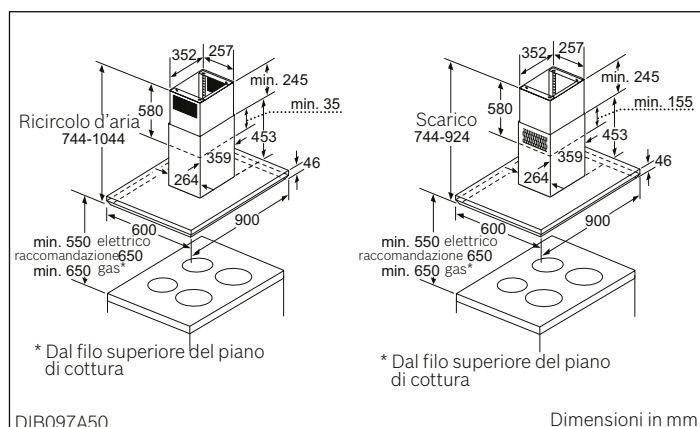
Ambiente e sicurezza

- Classe di efficienza energetica: A+*
- Consumo medio di energia: 34,1 kWh/anno*
- Classe di efficienza ventilazione: A*
- Classe di efficienza illuminazione: A*
- Classe di efficienza filtro antigrassi: B*

Accessori supplementari

DSZ6230 Modulo di ricircolo CleanAir

DHZ5385 Primo equipaggiamento per ricircolo

Accessori supplementari vedi pagina 159.

*conforme al regolamento UE n. 65/2014

I prezzi offerti sono prezzi suggeriti non vincolanti. I nostri rivenditori sono liberi di determinare i prezzi.



Design piatto



Cappa design piatto 90 cm

DWF97RV60

CHF 3'910.-

Nera

CHF 3'630.45

escl. TRA **CHF 11.97** / CHF 11.11



- Aspirazione nei bordi

- Funzione ad espulsione o ricircolo d'aria
- 2 ventole ad alte prestazioni. Tecnologia BLDC per un funzionamento efficiente a risparmio energetico
- Comando elettronico
- Manopola con display a LED
- TouchControl, Anello rotante (3 potenza di aspirazione +2 intensiva posiziona) con LED indicatore

- Home Connect (WLAN)

- Sistema di controllo della cappa basato sul piano

- Livello intensivo con riduzione automatica

- PerfectAir sensore di qualità dell'aria

- PowerBoost position
- 2 aree di aspirazione: anteriore e inferiore
- Indicatore di saturazione per filtri in metallo e a carbone attivo
- Filtro di metallo, lavabile in lavastoviglie
- Funzione Dimmer
- SoftLight

- Potenza di espulsione d'aria nello stadio normale 420 m³/h livello intensivo 730 m³/h

Ambiente e Sicurezza

- Classe di efficienza energetica: A*
- Consumo medio di energia: 38,4 kWh/anno*
- Fan- classe di efficienza: A*
- Classe di efficienza illuminazione: A*
- Classe di efficienza Filtro antigrassi: B*

Accessori supplementari

DZZ0XX0P0 CleanAir filtro a carbone attivo

CHF 448.- CHF 415.97

DWZ0AF0R0 Set ricircolo rigenerabile senza camino

CHF 556.- CHF 516.25

DWZ0AF0S0 Set ricircolo rigenerabile

CHF 556.- CHF 516.25

DWZ0AF0T0 Set ricircolo senza camino

CHF 216.- CHF 200.56

DWZ0AF0U0 Set ricircolo

CHF 216.- CHF 200.56

DWZ0AX5C0 Modulo per ricircolo CleanAir

CHF 407.- CHF 377.90

Cappa design piatto 90 cm

DWF97KQ60

CHF 3'400.-

Nera

CHF 3'156.92

escl. TRA **CHF 11.97** / CHF 11.11



- Aspirazione nei bordi

- Funzione ad espulsione o ricircolo d'aria
- 2 ventole ad alte prestazioni. Tecnologia BLDC per un funzionamento efficiente a risparmio energetico
- Comando elettronico
- Manopola con display a LED
- Comando elettronico TouchControl con LightLine
- Livello intensivo con riduzione automatica

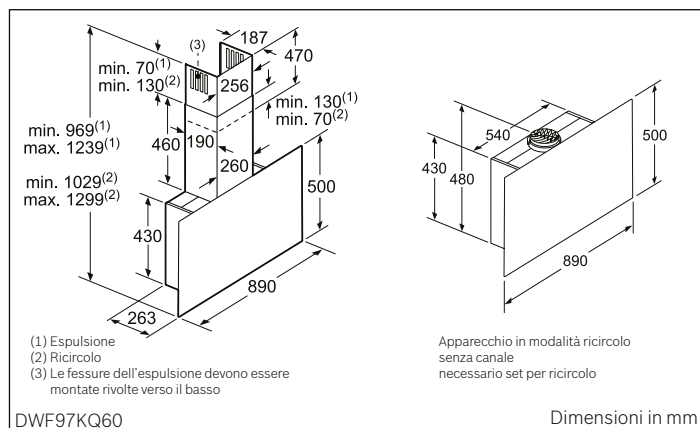
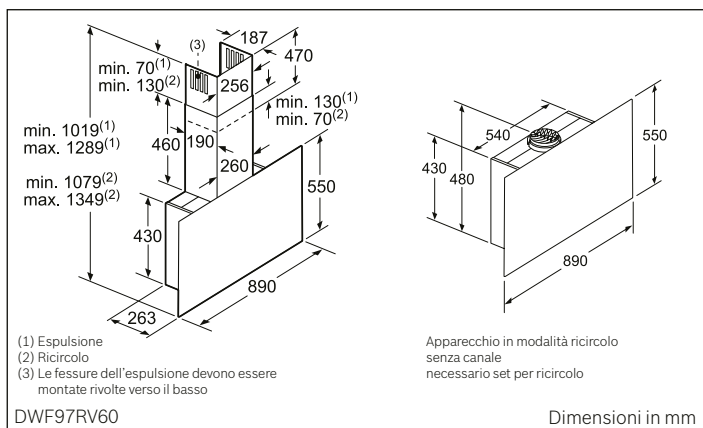
- PerfectAir sensore di qualità dell'aria

- PowerBoost position
- 2 aree di aspirazione: anteriore e inferiore
- Indicatore di saturazione per filtri in metallo e a carbone attivo
- Filtro di metallo, lavabile in lavastoviglie
- Funzione Dimmer
- SoftLight

- Potenza di espulsione d'aria nello stadio normale 420 m³/h livello intensivo 730 m³/h

Ambiente e Sicurezza


- Classe di efficienza energetica: A*
- Consumo medio di energia: 37,2 kWh/Jahr*
- Fan- classe di efficienza: A*
- Classe di efficienza illuminazione: A*
- Classe di efficienza Filtro antigrassi: B*



*conforme al regolamento UE n. 65/2014

I prezzi offerti sono prezzi suggeriti non vincolanti. I nostri rivenditori sono liberi di determinare i prezzi.

Cappe inclinate



Cappa inclinata 90 cm DWK98PR60 Nera

CHF 4'220.-
CHF 3'918.29

escl. TRA **CHF 11.97** / CHF 11.11



- Aspirazione nei bordi

- Funzione ad espulsione o ricircolo d'aria
- Ventilatore doppio flusso ad alte prestazioni
- Tecnologia BLDC per un funzionamento efficiente a risparmio energetico
- Comando elettronico DirectSelect con LightLine
- 3 potenza di aspirazione +2 intensiva posiziona
- Livello intensivo con riduzione automatica
- PowerBoost position

- Cappa aspirante completamente automatica

- Sistema di controllo della cappa basato sul piano cottura

- PerfectAir sensore di qualità dell'aria

- 2 aree di aspirazione: anteriore e inferiore
- Riattivamento 10 minuti
- Indicatore di saturazione per filtri in metallo e a carbone attivo
- Filtro di metallo, lavabile in lavastoviglie
- Funzione Dimmer
- SoftLight

- Potenza di espulsione d'aria secondo DIN/EN 61591 max. stadio normale 500 m³/h livello intensivo 840 m³/h

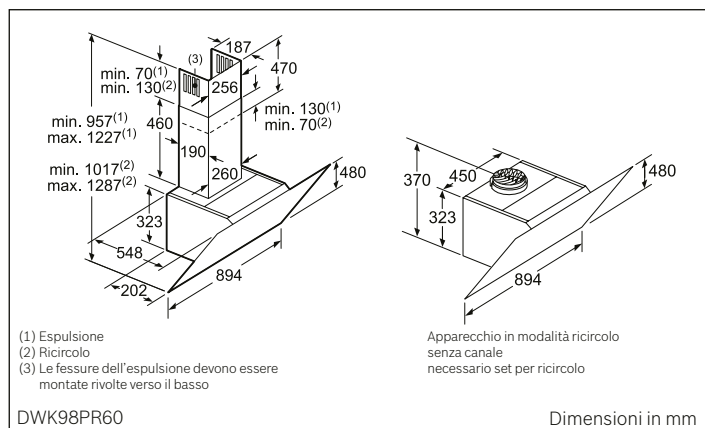
Ambiente e Sicurezza

- Classe di efficienza energetica: A+*
- Consumo medio di energia: 28 kWh/anno*
- Fan- classe di efficienza: A*
- Classe di efficienza illuminazione: A*
- Classe di efficienza Filtro antigrassi: B*

Accessori supplementari

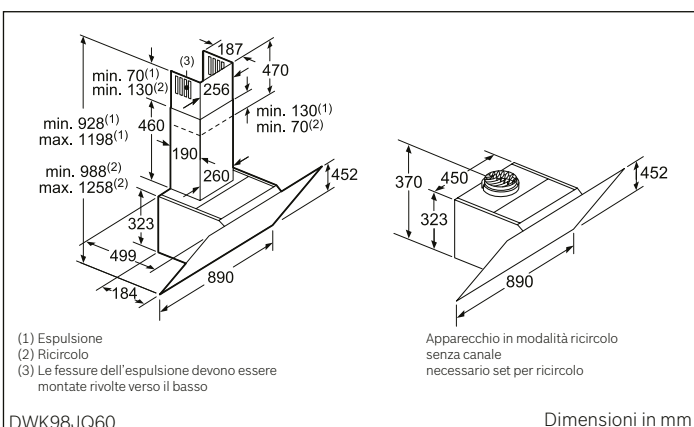
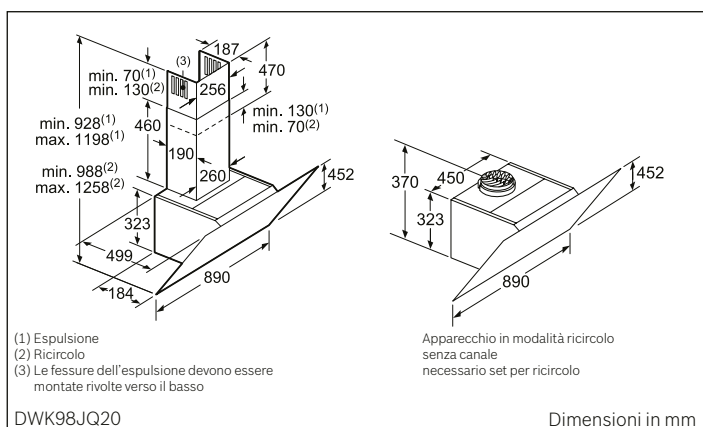
DZZ0XX0P0	CleanAir filtro a carbone attivo
DWZ0AX5C0	Modulo per ricircolo CleanAir
DWZ0AK0S0	Set ricircolo rigenerabile
DWZ0AK0R0	Set ricircolo rigenerabile
DWZ0AK0U0	Set ricircolo
DWZ0AK0T0	Set ricircolo senza camino

CHF 448.-	CHF 415.97
CHF 407.-	CHF 377.90
CHF 556.-	CHF 516.25
CHF 556.-	CHF 516.25
CHF 216.-	CHF 200.56
CHF 216.-	CHF 200.56



*conforme al regolamento UE n. 65/2014

I prezzi offerti sono prezzi suggeriti non vincolanti. I nostri rivenditori sono liberi di determinare i prezzi.



I prezzi offerti sono prezzi suggeriti non vincolanti. I nostri rivenditori sono liberi di determinare i prezzi.

cappe inclinate



Cappa inclinata 90 cm

DWK97HM20
Bianca
CHF 2'880.-
 CHF 2'674.09

 escl. TRA **CHF 11.97** / CHF 11.11


- Aspirazione nei bordi

- Funzione ad espulsione o ricircolo d'aria
- Per il funzionamento nel modo di riciclaggio, è necessario adattare la cappa con un modulo CleanAir o con un equipaggiamento per riciclaggio (accessorio supplementare)
- Ventilatore doppio flusso ad alte prestazioni
- Comando elettronico
- TouchControl (3 velocità di funzionamento e 1 stadio intensivo) con indicatore LED
- Livello intensivo con riduzione automatica
- 2 aree di aspirazione: anteriore e inferiore
- Filtro di metallo, lavabile in lavastoviglie
- Illuminazione dell'area di lavoro con 2 moduli a LED da 1,5 W
- **Potenza di espulsione d'aria secondo DIN/EN 61591 max. stadio normale 420 m³/h livello intensivo 680 m³/h**

Ambiente e Sicurezza

- Classe di efficienza energetica: A*
- Consumo medio di energia: 52,8 kWh/anno*
- Fan- classe di efficienza: A*
- Classe di efficienza illuminazione: A*
- Classe di efficienza Filtro antigrassi: C*

Accessori supplementari

DZZ0XX0P0	CleanAir filtro a carbone attivo	CHF448.-	CHF 415.97
DWZ0AX5C0	Modulo per ricircolo CleanAir	CHF407.-	CHF 377.90
DWZ0AK0S0	Set ricircolo rigenerabile	CHF556.-	CHF 516.25
DWZ0AK0R0	Set ricircolo rigenerabile	CHF556.-	CHF 516.25
DWZ0AK0U0	Set ricircolo	CHF216.-	CHF 200.56
DWZ0AK0T0	Set ricircolo senza camino	CHF216.-	CHF 200.56

Cappa inclinata 90 cm

DWK97HM60
Nera
CHF 2'880.-
 CHF 2'674.09

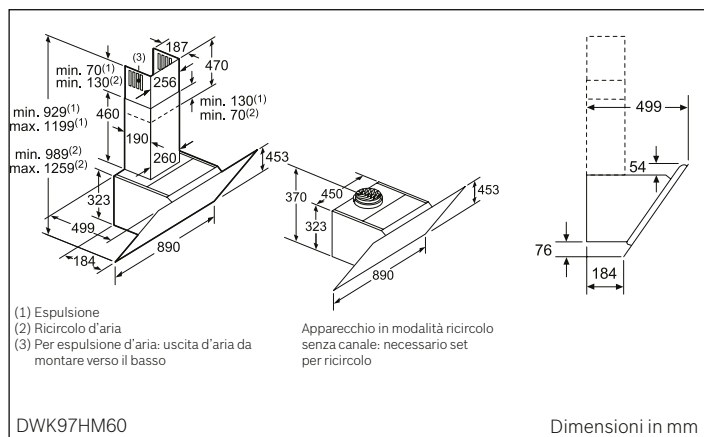
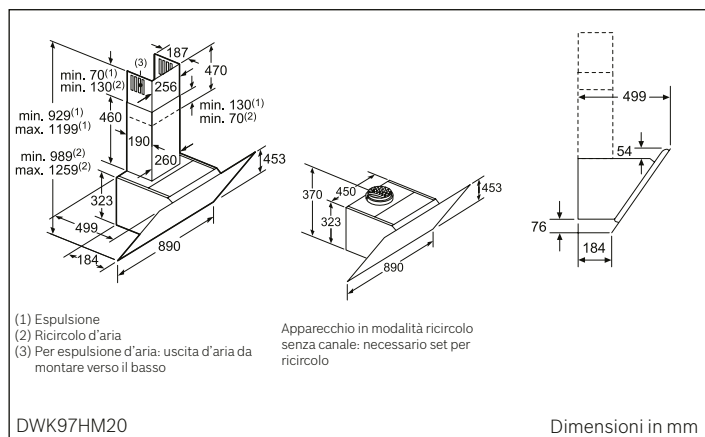
 escl. TRA **CHF 11.97** / CHF 11.11


- Aspirazione nei bordi

- Funzione ad espulsione o ricircolo d'aria
- Per il funzionamento nel modo di riciclaggio, è necessario adattare la cappa con un modulo CleanAir o con un equipaggiamento per riciclaggio (accessorio supplementare)
- Ventilatore doppio flusso ad alte prestazioni
- Comando elettronico
- TouchControl (3 velocità di funzionamento e 1 stadio intensivo) con indicatore LED
- Livello intensivo con riduzione automatica
- 2 aree di aspirazione: anteriore e inferiore
- Filtro di metallo, lavabile in lavastoviglie
- Illuminazione dell'area di lavoro con 2 moduli a LED da 1,5 W
- **Potenza di espulsione d'aria secondo DIN/EN 61591 max. stadio normale 420 m³/h, livello intensivo 680 m³/h**

Ambiente e Sicurezza

- Classe di efficienza energetica: A*
- Consumo medio di energia: 52,8 kWh/anno*
- Fan- classe di efficienza: A*
- Classe di efficienza illuminazione: A*
- Classe di efficienza Filtro antigrassi: C*



*conforme al regolamento UE n. 65/2014

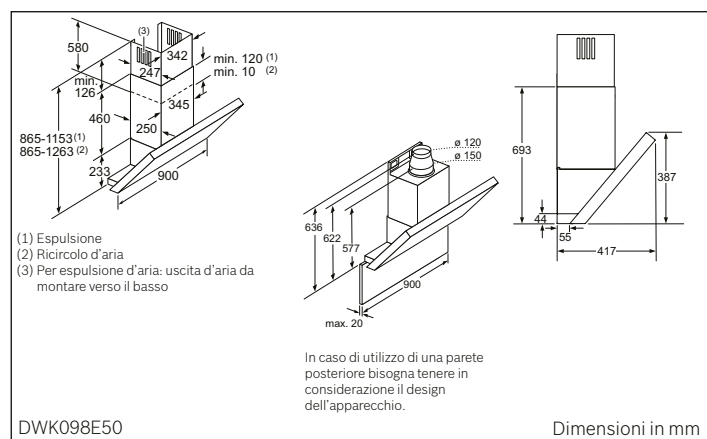
I prezzi offerti sono prezzi suggeriti non vincolanti. I nostri rivenditori sono liberi di determinare i prezzi.

**Cappa inclinata 90 cm****DWK098E50**
Acciaio inox**CHF 2'270.-**
*CHF 2'107.71*escl. TRA **CHF 5.99** / CHF 5.56

- Per montaggio a muro
- Comando elettronico tramite pulsanti con visualizzazione digitale
- 3 velocità di funzionamento e 2 stadi intensivi
- Livello intensivo con riduzione automatica
- Riattivamento 10 min.
- Indicatore di saturazione per filtri in metallo e a carbone attivo
- Filtro di metallo, lavabile in lavastoviglie
- Copertura del filtro in acciaio inox perforato lavabile in lavastoviglie
- SoftLight
- Funzione Dimmer
- Illuminazione del piano di lavoro 3 x 3 W lampade LED
- Fabbricazioni speciali per camino su richiesta
- **Potenza espulsione d'aria nello stadio normale 420 m³/h, stadio intensivo 790 m³/h**

Ambiente e sicurezza

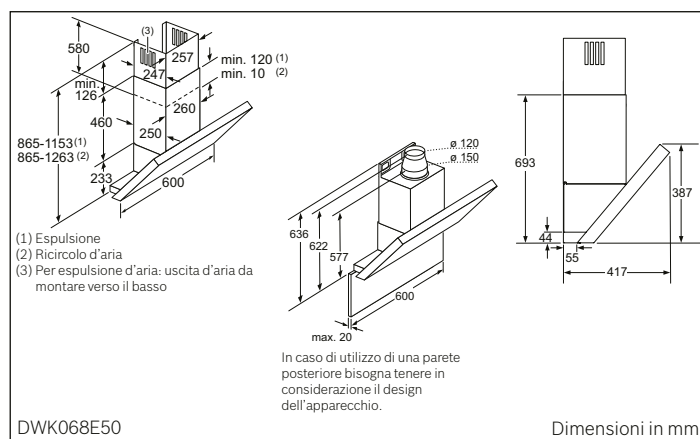
- Classe di efficienza energetica: A+*
- Consumo medio di energia: 30,3 kWh/anno*
- Classe di efficienza ventilazione: A*
- Classe di efficienza illuminazione: A*
- Classe di efficienza filtro antigrassi: C*

Accessori supplementariDSZ6200 Modulo di ricircolo CleanAir
DHZ5325 Primo equipaggiamento per ricircolo**Accessori supplementari vedi pagina 159.****Cappa inclinata 60 cm****DWK068E50**
Acciaio inox**CHF 2'110.-**
*CHF 1'959.15*escl. TRA **CHF 5.99** / CHF 5.56

- Per montaggio a muro
- Comando elettronico tramite pulsanti con visualizzazione digitale
- 3 velocità di funzionamento e 2 stadi intensivi
- Livello intensivo con riduzione automatica
- Riattivamento 10 min.
- Indicatore di saturazione per filtri in metallo e a carbone attivo
- Filtro di metallo, lavabile in lavastoviglie
- Copertura del filtro in acciaio inox perforato lavabile in lavastoviglie
- SoftLight
- Funzione Dimmer
- Illuminazione del piano di lavoro 2 x 3 W lampade LED
- Fabbricazioni speciali per camino su richiesta
- **Potenza espulsione d'aria nello stadio normale 420 m³/h, stadio intensivo 750 m³/h**

Ambiente e sicurezza

- Classe di efficienza energetica: A*
- Consumo medio di energia: 30,8 kWh/anno*
- Classe di efficienza ventilazione: A*
- Classe di efficienza illuminazione: A*
- Classe di efficienza filtro antigrassi: B*

Accessori supplementariDSZ6200 Modulo di ricircolo CleanAir
DHZ5325 Primo equipaggiamento per ricircolo**Accessori supplementari vedi pagina 159.**

*conforme al regolamento UE n. 65/2014

I prezzi offerti sono prezzi suggeriti non vincolanti. I nostri rivenditori sono liberi di determinare i prezzi.

Cappe a camino



Cappa a camino 90 cm

DWB091K50

Acciaio inox

CHF 3'160.-

CHF 2'934.08

escl. TRA **CHF 5.99** / CHF 5.56



- Aspirazione perimetrale

- Per montaggio a muro
- Comando elettronico TouchControl con visualizzazione digitale
- 3 velocità di funzionamento e 2 stadi intensivi
- Livello intensivo con riduzione automatica
- **Sensore di qualità dell'aria (EcoSensor)**
- Riattivamento 10 min.
- Indicatore di saturazione per filtri in metallo e a carbone attivo
- Filtro di metallo, lavabile in lavastoviglie
- Design a cassetta
- Copertura del filtro in acciaio inox
- SoftLight
- Funzione Dimmer
- Illuminazione del piano di lavoro 3×3W lampade LED
- Fabbricazioni speciali per camino su richiesta
- **Potenza espulsione d'aria nello stadio normale 600 m³/h, stadio intensivo 790 m³/h**

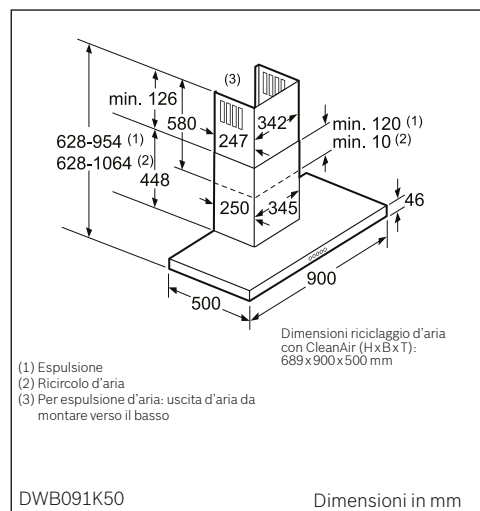
Ambiente e sicurezza

- Classe di efficienza energetica: A*
- Consumo medio di energia: 33,3 kWh/anno*
- Classe di efficienza ventilazione: A*
- Classe di efficienza illuminazione: A*
- Classe di efficienza filtro antigrassi: B*

Accessori supplementari

- DSZ6240 Modulo di ricircolo CleanAir
- DHZ5345 Primo equipaggiamento per ricircolo

Accessori supplementari vedi pagina 159.



*conforme al regolamento UE n. 65/2014

I prezzi offerti sono prezzi suggeriti non vincolanti. I nostri rivenditori sono liberi di determinare i prezzi.



Cappa a camino 90 cm
DWB098E50
Acciaio inox

CHF 1'740.-
 CHF 1'615.60

escl. TRA **CHF 5.99** / CHF 5.56



- Per montaggio a muro
- Comando elettronico tramite pulsanti con visualizzazione digitale
- 3 velocità di funzionamento e 2 stadi intensivi
- Livello intensivo con riduzione automatica
- Riattivamento 10 min.
- Indicatore di saturazione per filtri in metallo e a carbone attivo
- Filtro di metallo, lavabile in lavastoviglie
- Design a cassetta
- SoftLight
- Funzione Dimmer
- Illuminazione del piano di lavoro con lampade LED 3x3 W
- Fabbricazioni speciali per camino su richiesta
- Manicotto Ø 120/150 mm
- **Potenza espulsione d'aria nello stadio normale 460 m³/h, stadio intensivo 860 m³/h**

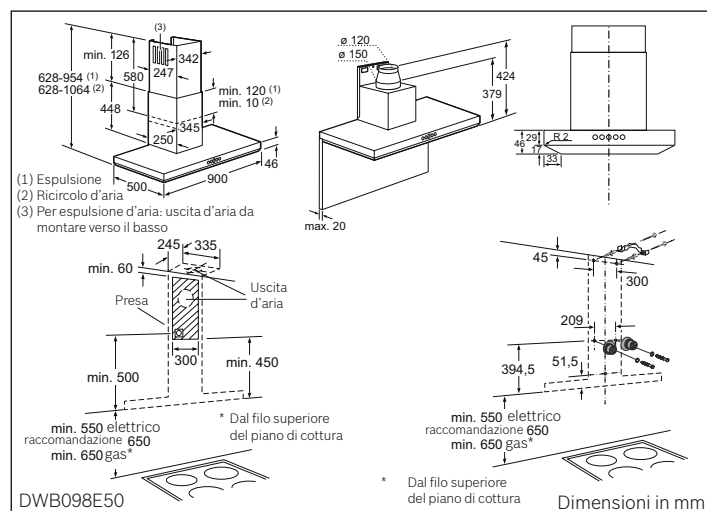
Ambiente e sicurezza

- Classe di efficienza energetica: A+*
- Consumo medio di energia: 31,1 kWh/anno*
- Classe di efficienza ventilazione: A*
- Classe di efficienza illuminazione: A*
- Classe di efficienza filtro antigrassi: C*

Accessori supplementari

- DH26240 Modulo di ricircolo CleanAir
 DH25345 Primo equipaggiamento per ricircolo

Accessori supplementari vedi pagina 159.



Cappa a camino 60 cm
DWB068E50
Acciaio inox

CHF 1'600.-
 CHF 1'485.61

escl. TRA **CHF 2.49** / CHF 2.31



- Per montaggio a muro
- Comando elettronico tramite pulsanti con visualizzazione digitale
- 3 velocità di funzionamento e 2 stadi intensivi
- Livello intensivo con riduzione automatica
- Riattivamento 10 min.
- Indicatore di saturazione per filtri in metallo e a carbone attivo
- Filtro di metallo, lavabile in lavastoviglie
- Design a cassetta
- SoftLight
- Funzione Dimmer
- Illuminazione del piano di lavoro con lampade LED 2x3 W
- Fabbricazioni speciali per camino su richiesta
- Manicotto Ø 120/150 mm
- **Potenza espulsione d'aria nello stadio normale 440 m³/h, stadio intensivo 790 m³/h**

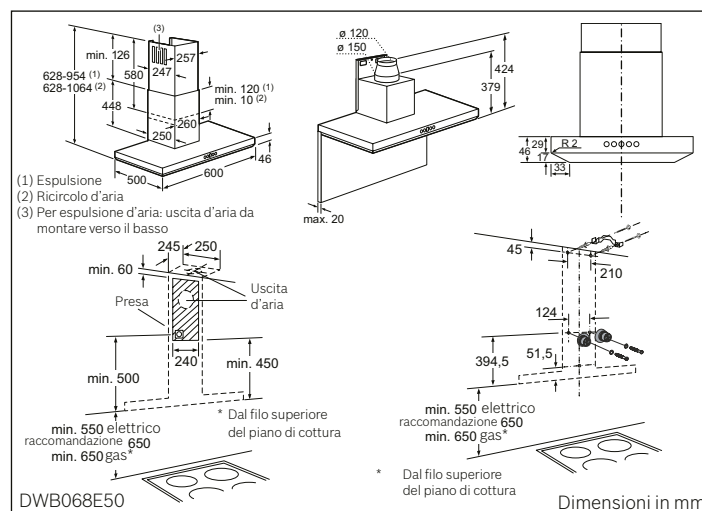
Ambiente e sicurezza

- Classe di efficienza energetica: A+*
- Consumo medio di energia: 29,8 kWh/anno*
- Classe di efficienza ventilazione: A*
- Classe di efficienza illuminazione: A*
- Classe di efficienza filtro antigrassi: C*

Accessori supplementari

- DS26200 Modulo di ricircolo CleanAir
 DH25325 Primo equipaggiamento per ricircolo

Accessori supplementari vedi pagina 159.



*conforme al regolamento UE n. 65/2014

I prezzi offerti sono prezzi suggeriti non vincolanti. I nostri rivenditori sono liberi di determinare i prezzi.

Cappe a camino



Cappa a camino 90 cm

DWQ96DM50
CHF 1'680.-
Acciaio inox
CHF 1'559.89

 escl. TRA **2.49** / CHF 2.31

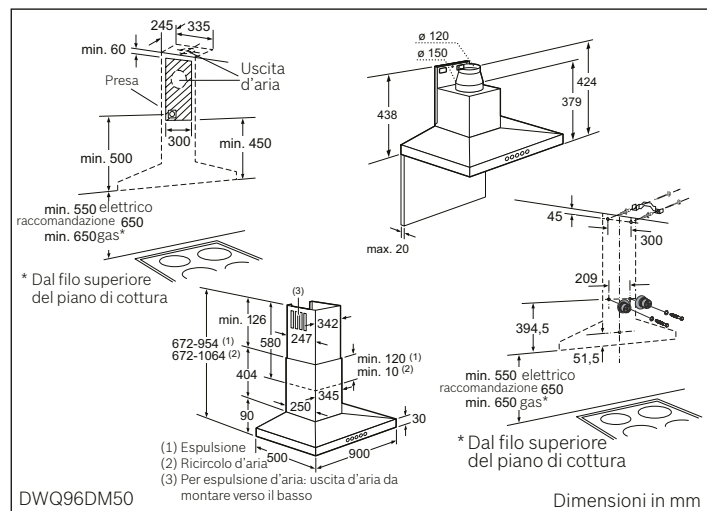

- Per montaggio a muro
- 3 velocità di funzionamento e 1 stadio intensivo
- Comando elettronico tramite TouchControl con visualizzazione LED
- Livello intensivo con riduzione automatica
- Indicatore di saturazione per filtri in metallo e a carbone attivo
- Filtro di metallo, lavabile in lavastoviglie
- Design «piramide»
- Illuminazione del piano di lavoro con lampade LED 2x1,5 W
- **Potenza espulsione d'aria nello stadio normale 380 m³/h, stadio intensivo 610 m³/h**

Ambiente e sicurezza

- Classe di efficienza energetica: A*
- Consumo medio di energia: 39,9 kWh/anno*
- Classe di efficienza ventilazione: A*
- Classe di efficienza illuminazione: A*
- Classe di efficienza filtro antigrassi: C*

Accessori supplementari

 DSZ6200 Modulo di ricircolo CleanAir
 DWZ0DX0U0 Primo equipaggiamento per ricircolo

Accessori supplementari vedi pagina 159.


Cappa a camino 60 cm

DWQ66DM50
CHF 1'540.-
Acciaio inox
CHF 1'429.90

 escl. TRA **CHF 2.49** / CHF 2.31

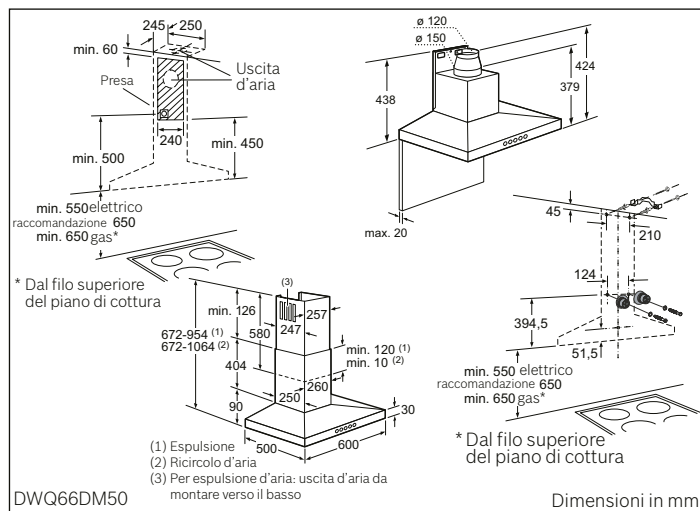

- Per montaggio a muro
- 3 velocità di funzionamento e 1 stadio intensivo
- Comando elettronico tramite TouchControl con visualizzazione LED
- Livello intensivo con riduzione automatica
- Indicatore di saturazione per filtri in metallo e a carbone attivo
- Filtro di metallo, lavabile in lavastoviglie
- Design «piramide»
- Illuminazione del piano di lavoro con lampade LED 2x1,5 W
- **Potenza espulsione d'aria nello stadio normale 400 m³/h, stadio intensivo 610 m³/h**

Ambiente e sicurezza

- Classe di efficienza energetica: A+*
- Consumo medio di energia: 38,3 kWh/anno*
- Classe di efficienza ventilazione: A*
- Classe di efficienza illuminazione: A*
- Classe di efficienza filtro antigrassi: C*

Accessori supplementari

 DSZ6200 Modulo di ricircolo CleanAir
 DWZ0DX0U0 Primo equipaggiamento per ricircolo

Accessori supplementari vedi pagina 159.


*conforme al regolamento UE n. 65/2014

I prezzi offerti sono prezzi suggeriti non vincolanti. I nostri rivenditori sono liberi di determinare i prezzi.



Cappa a camino 90 cm

DWB97FM50
Acciaio inox
CHF 1'560.-
CHF 1'448.47

escl. TRA 2.49 / CHF 2.31



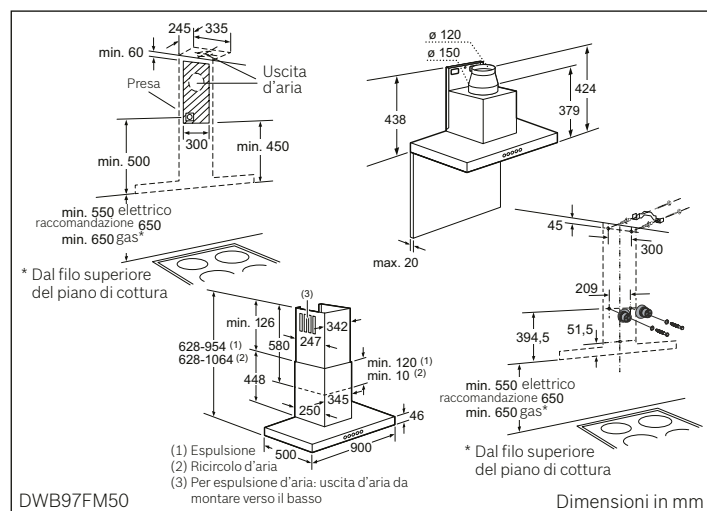
- Per montaggio a muro
- Comando elettronico tramite pulsanti con visualizzazione LED
- 3 velocità di funzionamento e 1 stadio intensivo
- Livello intensivo con riduzione automatica
- Filtro di metallo, lavabile in lavastoviglie
- Design a cassetta
- Illuminazione del piano di lavoro con lampade LED 2x 1,5 W
- **Potenza espulsione d'aria nello stadio normale 450 m³/h, stadio intensivo 710 m³/h**

Ambiente e sicurezza

- Classe di efficienza energetica: B*
- Consumo medio di energia: 59,5 kWh/anno*
- Classe di efficienza ventilazione: A*
- Classe di efficienza illuminazione: A*
- Classe di efficienza filtro antigrassi: B*

Accessori supplementari

DSZ6200 Modulo di ricircolo CleanAir
DWZ0DX0U0 Primo equipaggiamento per ricircolo

Accessori supplementari vedi pagina 159.


*conforme al regolamento UE n. 65/2014

I prezzi offerti sono prezzi suggeriti non vincolanti. I nostri rivenditori sono liberi di determinare i prezzi.



Cappa a camino 60 cm

DWB67FM50
Acciaio inox
CHF 1'400.-
CHF 1'299.91

escl. TRA 2.49 / CHF 2.31



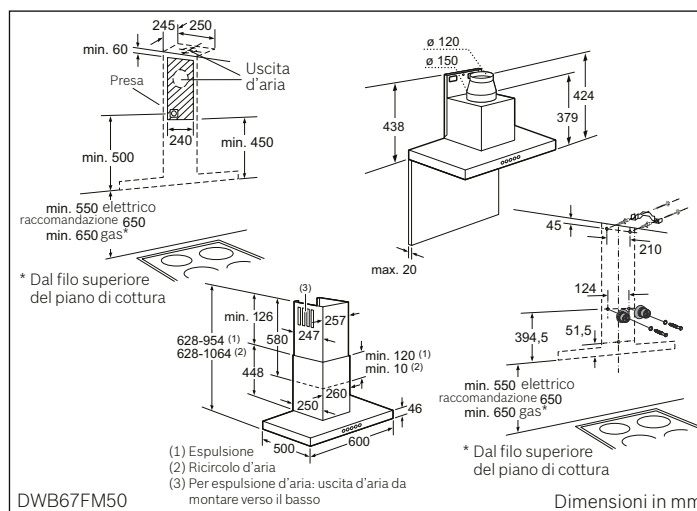
- Per montaggio a muro
- Comando elettronico tramite pulsanti con visualizzazione LED
- 3 velocità di funzionamento e 1 stadio intensivo
- Livello intensivo con riduzione automatica
- Filtro di metallo, lavabile in lavastoviglie
- Design a cassetta
- Illuminazione del piano di lavoro con lampade LED 2x 1,5 W
- **Potenza espulsione d'aria nello stadio normale 450 m³/h, stadio intensivo 720 m³/h**

Ambiente e sicurezza

- Classe di efficienza energetica: B*
- Consumo medio di energia: 58,1 kWh/anno*
- Classe di efficienza ventilazione: A*
- Classe di efficienza illuminazione: A*
- Classe di efficienza filtro antigrassi: B*

Accessori supplementari

DSZ6200 Modulo di ricircolo CleanAir
DWZ0DX0U0 Primo equipaggiamento per ricircolo

Accessori supplementari vedi pagina 159.


*conforme al regolamento UE n. 65/2014

I prezzi offerti sono prezzi suggeriti non vincolanti. I nostri rivenditori sono liberi di determinare i prezzi.

Cappe a camino



Cappa a camino 90 cm

DWB97IM50
Acciaio inox

CHF 1'380.-
CHF 1'281.34

escl. TRA **CHF 2.49** / CHF 2.31



- Per montaggio a muro
- Funzionamento ad espulsione o ricircolo d'aria
- Ventilatore doppio flusso ad alte prestazioni
- Comando elettronico TouchControl con visualizzazione LED
- 3 velocità di funzionamento e 1 stadio intensivo
- Illuminazione del piano di lavoro con lampade LED 2x1,5 W
- Filtro metallico, lavabile in lavastoviglie
- **Potenza espulsione d'aria nello stadio normale 450 m³/h, stadio intensivo 710 m³/h**
- Silenziosità nella velocità normale massima: 65 dB(A)
- Per il funzionamento nel modo di ricircolo è necessario l'equipaggiamento per ricircolo (accessorio supplementare)
- Manicotto Ø 150 mm

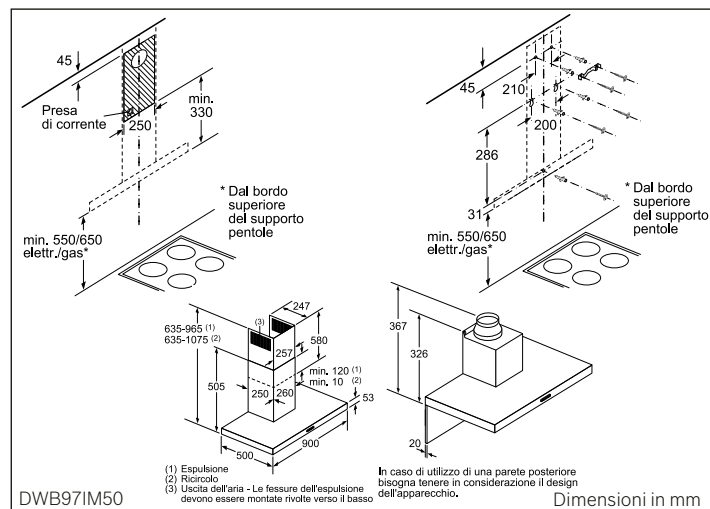
Ambiente e sicurezza

- Classe di efficienza energetica: B*
- Consumo medio di energia: 59,5 kWh/anno*
- Classe di efficienza ventilazione: A*
- Classe di efficienza illuminazione: A*
- Classe di efficienza filtro antigrassi: B*

Accessorio supplementare

DWZ0DX0U0 Primo equipaggiamento per ricircolo

Accessori supplementari vedi pagina 159.



Cappa a camino 60 cm

DWB67IM50
Acciaio inox

CHF 1'240.-
CHF 1'151.35

escl. TRA **CHF 2.49** / CHF 2.31



- Per montaggio a muro
- Funzionamento ad espulsione o ricircolo d'aria
- Ventilatore doppio flusso ad alte prestazioni
- Comando elettronico TouchControl con visualizzazione LED
- 3 velocità di funzionamento e 1 stadio intensivo
- Illuminazione del piano di lavoro con lampade LED 2x1,5 W
- Filtro metallico, lavabile in lavastoviglie
- **Potenza espulsione d'aria nello stadio normale 450 m³/h, stadio intensivo 720 m³/h**
- Silenziosità nella velocità normale massima: 64 dB(A)
- Per il funzionamento nel modo di ricircolo è necessario l'equipaggiamento per ricircolo (accessorio supplementare)
- Manicotto Ø 150 mm

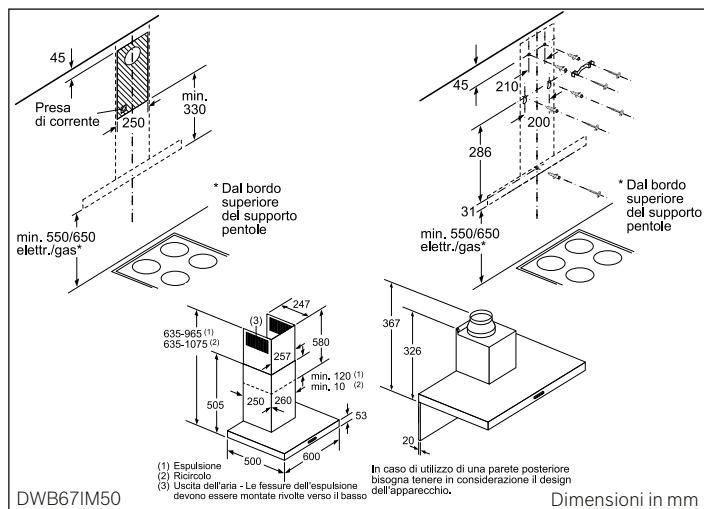
Ambiente e sicurezza

- Classe di efficienza energetica: B*
- Consumo medio di energia: 58,1 kWh/anno*
- Classe di efficienza ventilazione: A*
- Classe di efficienza illuminazione: A*
- Classe di efficienza filtro antigrassi: B*

Accessorio supplementare

DWZ0DX0U0 Primo equipaggiamento per ricircolo

Accessori supplementari vedi pagina 159.



*conforme al regolamento UE n. 65/2014

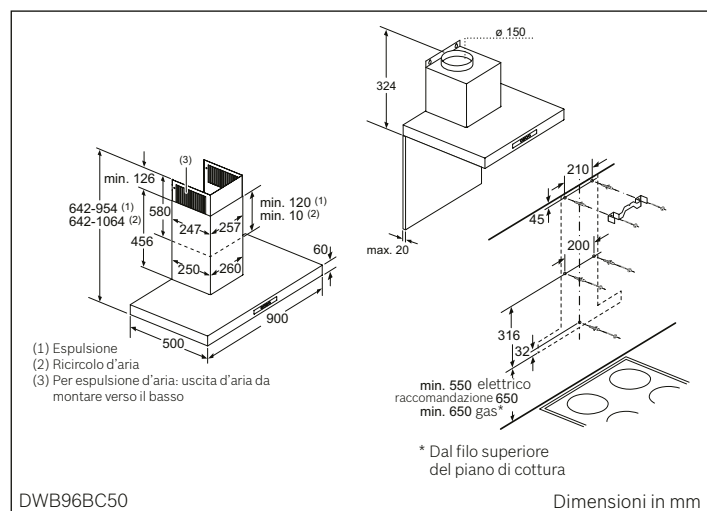
I prezzi offerti sono prezzi suggeriti non vincolanti. I nostri rivenditori sono liberi di determinare i prezzi.

**Cappa a camino 90 cm****DWB96BC50**
Acciaio inox**CHF 1'000.-**
*CHF 928.51*escl. TRA **CHF 2.49** / CHF 2.31

- Per montaggio a muro
- Funzionamento ad espulsione o ricircolo d'aria
- Ventilatore doppio flusso ad alte prestazioni
- Interruttori a bilanciere
- 3 velocità di funzionamento
- Illuminazione del piano di lavoro con lampade LED 2x1,5 W
- Filtro metallico, lavabile in lavastoviglie
- **Potenza espulsione d'aria nello stadio intensivo 590 m³/h**
- Silenziosità nella velocità normale massima: 70 dB(A)
- Per il funzionamento nel modo di ricircolo è necessario l'equipaggiamento per ricircolo (accessorio supplementare)
- Manicotto Ø 150 mm

Ambiente e sicurezza

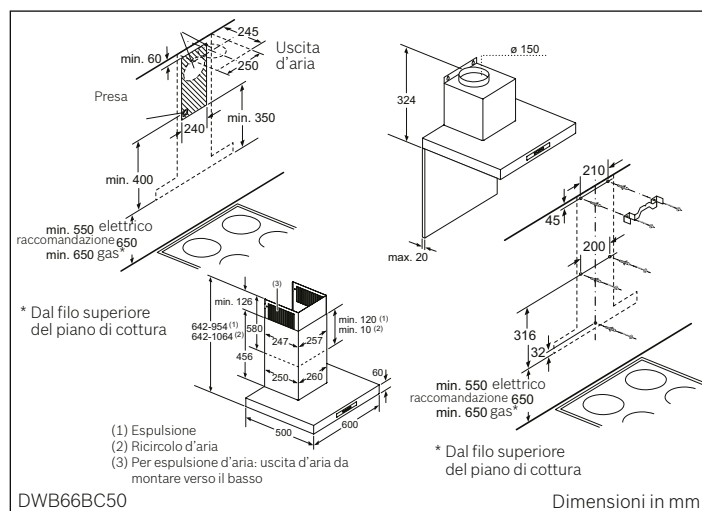
- Classe di efficienza energetica: A*
- Consumo medio di energia: 43,4 kWh/anno*
- Classe di efficienza ventilazione: A*
- Classe di efficienza illuminazione: A*
- Classe di efficienza filtro antigrassi: C*

Accessorio supplementareDSZ6200 Modulo di ricircolo CleanAir
DWZ0DX0U0 Primo equipaggiamento per ricircolo**Accessori supplementari vedi pagina 159.****Cappa a camino 60 cm****DWB66BC50**
Acciaio inox**CHF 860.-**
*CHF 798.51*escl. TRA **CHF 2.49** / CHF 2.31

- Per montaggio a muro
- Funzionamento ad espulsione o ricircolo d'aria
- Ventilatore doppio flusso ad alte prestazioni
- Interruttori a bilanciere
- 3 velocità di funzionamento
- Illuminazione del piano di lavoro con lampade LED 2x1,5 W
- Filtro metallico, lavabile in lavastoviglie
- **Potenza espulsione d'aria nello stadio intensivo 590 m³/h**
- Silenziosità nella velocità normale massima: 70 dB(A)
- Per il funzionamento nel modo di ricircolo è necessario l'equipaggiamento per ricircolo (accessorio supplementare)
- Manicotto Ø 150 mm

Ambiente e sicurezza

- Classe di efficienza energetica: A*
- Consumo medio di energia: 44,2 kWh/anno*
- Classe di efficienza ventilazione: A*
- Classe di efficienza illuminazione: A*
- Classe di efficienza filtro antigrassi: C*

Accessorio supplementareDSZ6200 Modulo di ricircolo CleanAir
DWZ0DX0U0 Primo equipaggiamento per ricircolo**Accessori supplementari vedi pagina 159.**

*conforme al regolamento UE n. 65/2014

I prezzi offerti sono prezzi suggeriti non vincolanti. I nostri rivenditori sono liberi di determinare i prezzi.



Modulo CleanAir

Il nuovo modulo CleanAir integrato nel pensile può essere abbinato anche alle cappe a schermo piatto. Il modulo contiene uno speciale filtro a carboni attivi che ottiene gli stessi risultati di un sistema a espulsione e risultati migliori del 25% rispetto a un filtro standard a carboni attivi.



Comando DirectSelect

Semplicemente pratico: potete selezionare uno dei 3 livelli di potenza o direttamente il livello intensivo. Il comando DirectSelect per le cappe a schermo piatto ha lo stesso design e la stessa logica di comando dei piani di cottura. In questo modo mantenete sempre il controllo anche in situazioni frenetiche.

Cappe a schermo piatto

Un piacere per tutti i sensi.

Design coordinato e massime prestazioni: le nostre potenti e silenziose cappe a schermo piatto ora possono essere dotate anche dello speciale accessorio CleanAir nella modalità a ricircolo d'aria. In questo modo offrono quasi le medesime prestazioni che in modalità di funzionamento a espulsione. E quando la cappa è spenta, grazie al telaio di abbassamento diventa pressoché invisibile scomparendo nel pensile e offrendo così un frontale pulito. Allo stesso tempo il pensile può essere usato come ripiano portaspesie.



Telaio di abbassamento per pensili da 60 cm e 90 cm.

La soluzione perfetta per una cucina dal design completamente integrato. Grazie a questo accessorio la cappa a schermo piatto scompare facilmente nel pensile quando non è in funzione. E all'occorrenza, è sufficiente esercitare una lieve pressione sul lato inferiore della cappa per farlo abbassare ed estrarlo.

Cappe telescopica aspiranti 90 cm



Cappa telescopica aspirante DFS097K50

CHF 2'520.-
CHF 2'339.83

escl. TRA **CHF 2.49** / CHF 2.31



Funzionamento e prestazioni

- Funzionamento ad espulsione o riciclaggio d'aria
- Per modo di riciclaggio, è necessario adattare la cappa con un modulo CleanAir (accessorio supplementare)
- Potenza di espulsione d'aria livello intensivo 700 m³/h

Comfort

- **Sensore di qualità dell'aria PerfectAir**
- Livello intensivo con riduzione automatica
- Riattivamento 10 min.
- Filtro di metallo, lavabile in lavastoviglie
- Indicatore di saturazione per filtri
- Controllo automatico tramite TouchControl
- **TouchControl con LightLine**
- **3 livelli di aspirazione + 2 livelli intensivi**

Design

- Sistema telescopico con maniglia integrata
- Copertura del filtro in acciaio inox perforato lavabile in lavastoviglie
- Illuminazione del piano di lavoro con 2x3 W lampade LED
- Funzione Dimmer

Ambiente e sicurezza

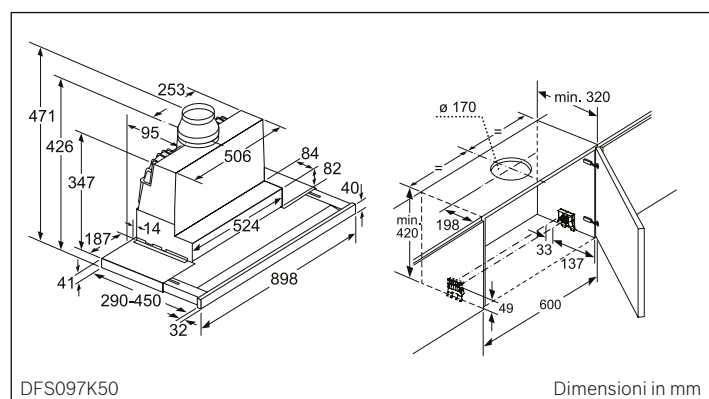
- Classe di efficienza energetica: A*
- Consumo medio di energia: 34,7 kWh/anno*
- Classe di efficienza ventilazione: A*
- Classe di efficienza illuminazione: A*
- Classe di efficienza filtro antigrassi: B*
- Livello sonoro min./max. livello normale: 42/54 dB*

Informazioni tecniche

- Per l'installazione in un armadio a parete 90cm di larghezza
- Manicotto Ø 120/ 150 mm

Accessori supplementari

DSZ4565	Primo equipaggiamento per ricircolo	CHF 81.- / 75.21
DSZ4960	Struttura di abbassamento	CHF 291.- / 270.19
DSZ4680	Modulo CleanAir	CHF 556.- / 516.25
DSZ4920	Set per montaggio 90cm	CHF 165.- / 153.20



*conforme al regolamento UE n. 65/2014

I prezzi offerti sono prezzi suggeriti non vincolanti. I nostri rivenditori sono liberi di determinare i prezzi.



**Cappa telescopica
aspirante
DFS097A50**

CHF 1'390.-
CHF 1'290.62

esc|. TRA **CHF 2.49** / CHF 2.31

Funzionamento e prestazioni

- Funzionamento ad espulsione o riciclaggio d'aria
- Per il funzionamento nel modo di riciclaggio, è necessario adattare la cappa con un modulo CleanAir o con un equipaggiamento per riciclaggio (accessorio supplementare)
- Potenza di espulsione d'aria livello intensivo 740 m³/h

Comfort

- Livello intensivo con riduzione automatica
- Riattivamento 10 min.
- Filtro di metallo, lavabile in lavastoviglie
- Tramite Pulsanti con LED indicatore
- 3 velocità di funzionamento e 1 stadio intensivo

Design

- Sistema telescopico con maniglia integrata in acciaio inox
- Illuminazione del piano di lavoro con 2 x 3 W lampade LED

Ambiente e sicurezza

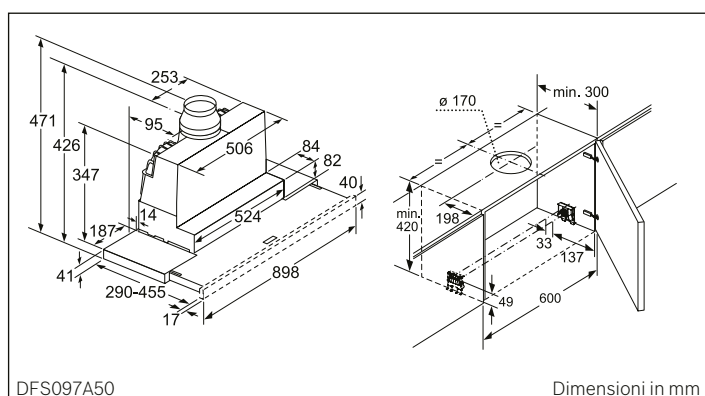
- Classe di efficienza energetica: A*
- Consumo medio di energia: 35,1 kWh/anno*
- Classe di efficienza ventilazione: A*
- Classe di efficienza illuminazione: A*
- Classe di efficienza filtro antigrassi: B*
- Livello sonoro min./max., livello normale: 43/55 dB*

Informazioni tecniche

- Per l'installazione in un armadio a parete 60 cm oppure 90 cm di larghezza

Accessori supplementari

DSZ4565	Primo equipaggiamento per ricircolo	CHF 81.- / 75.21
DSZ4960	Struttura di abbassamento	CHF 291.- / 270.19
DSZ4680	Modulo CleanAir	CHF 556.- / 516.25
DSZ4920	Set per montaggio 90cm	CHF 165.- / 153.20



DFS097A50

Dimensioni in mm

Cappa telescopica aspirante DFM094W50C

CHF 830.-
CHF 770.66

esc|. TRA **CHF 2.49** / CHF 2.31

Funzionamento e prestazioni

- Funzionamento ad espulsione o riciclaggio d'aria
- Per il funzionamento nel modo di riciclaggio, è necessario adattare la cappa con un equipaggiamento per riciclaggio (accessorio supplementare)
- Potenza di espulsione d'aria livello intensivo : 400 m³/h

Comfort

- Accensione e spegnimento automatici con l'azionamento della superficie filtrante mobile
- Filtro di metallo, lavabile in lavastoviglie
- Interruttori a bilanciere
- 3 livelli di potenza

Design

- Sistema telescopico con maniglia integrata in acciaio inox
- Illuminazione del piano di lavoro con 2 x lampade alogene da 20 W

Ambiente e sicurezza

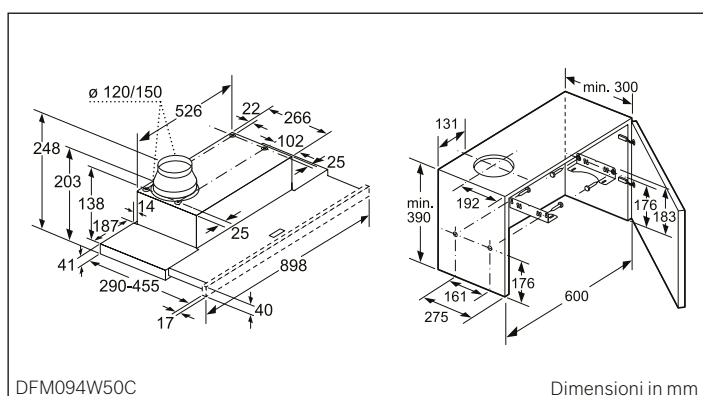
- Classe di efficienza energetica: C*
- Consumo medio di energia: 70 kWh/anno*
- Classe di efficienza ventilazione: C*
- Classe di efficienza illuminazione: E*
- Classe di efficienza filtro antigrass: B*
- Livello sonoro min./max., livello normale: 59/68 dB*

Informazioni tecniche

- Per l'installazione in un armadio a parete 90 cm di larghezza
- Manicotto Ø 120/150 mm

Accessori supplementari

DSZ4545	Primo equipaggiamento per ricircolo	CHF 76.— / 70.57
DSZ4952	Listello nero	CHF 94.— / 87.28
DHZ3520	Listello bianco	CHF 94.— / 87.28



DFM094W50C

Dimensioni in mm

*conforme al regolamento UE n. 65/2014

I prezzi offerti sono prezzi suggeriti non vincolanti. I nostri rivenditori sono liberi di determinare i prezzi.

Cappe telescopica aspiranti 60 cm



Cappa telescopica aspirante DFR067T50

CHF 1'410.-
CHF 1'309.19

escl. TRA **CHF 2.49** / CHF 2.31



Funzionamento e prestazioni

- Funzionamento ad espulsione o riciclaggio d'aria
- Per il funzionamento nel modo di riciclaggio, è necessario adattare la cappa con un modulo CleanAir o con un equipaggiamento per riciclaggio (accessorio supplementare)
- Potenza di espulsione d'aria livello intensivo 700 m³/h

Comfort

- Livello intensivo con riduzione automatica
- Post funzionamento automatico (1-9 min.)
- Filtro di metallo, lavabile in lavastoviglie
- Indicatore di saturazione per filtri in metallo e a carbone attivo
- Comando elettronico tramite Pulsanti con visualizzazione digitale
- 3 potenza di aspirazione + 2 intensiva posiziona
- **Modulo di comando variabile: superiore/frontale**

Design

- Copertura del filtro in acciaio inox perforato lavabile in lavastoviglie
- Illuminazione del piano di lavoro con 2 x 3 W lampade LED

Ambiente e sicurezza

- Classe di efficienza energetica: A*
- Consumo medio di energia: 34,1 kWh/anno*
- Classe di efficienza ventilazione: A*
- Classe di efficienza illuminazione: A*
- Classe di efficienza filtro antigrassi: B*
- Livello sonoro min./max., Livello normale: 40/54 dB*

Accessori supplementari

DSZ4565	Primo equipaggiamento per ricircolo	CHF 76.- / 70.57
DSZ4652	Pannello bianco	CHF 80.- / 74.28
DSZ4655	Pannello inox	CHF 82.- / 85.42
DSZ4656	Pannello nero	CHF 80.- / 74.28
DSZ4660	Cornice d'abbassamento	CHF 250.- / 232.13
DSZ4675	Listello frontale in acciaio variabile	CHF 116.- / 107.71
DSZ4680	Modulo CleanAir	CHF 556.- / 516.25

Cappa telescopica aspirante DFS067A50

CHF 1'110.-
CHF 1'030.64

escl. TRA **CHF 2.49** / CHF 2.31



Funzionamento e prestazioni

- Funzionamento ad espulsione o riciclaggio d'aria
- Per il funzionamento nel modo di riciclaggio, è necessario adattare la cappa con un modulo CleanAir o con un equipaggiamento per riciclaggio (accessorio supplementare)
- Potenza di espulsione d'aria livello intensivo 740 m³/h

Comfort

- Livello intensivo con riduzione automatica
- Riattivamento 10 min.
- Filtro di metallo, lavabile in lavastoviglie
- Tramite Pulsanti con LED indicatore
- 3 velocità di funzionamento e 1 stadio intensivo

Design

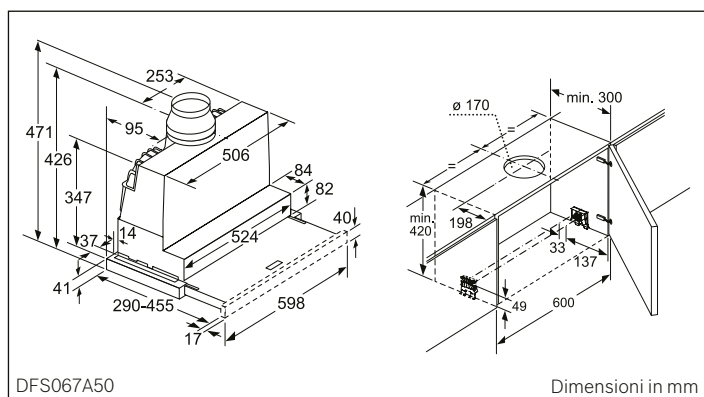
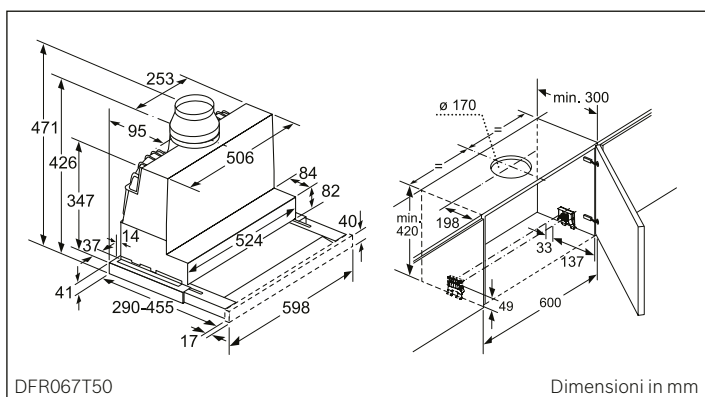
- Sistema telescopico con maniglia integrata in acciaio inox
- Illuminazione del piano di lavoro con 2 x 3 W lampade LED

Ambiente e sicurezza

- Classe di efficienza energetica: A*
- Consumo medio di energia: 35,3 kWh/anno*
- Fan- classe di efficienza: A*
- Classe di efficienza illuminazione: A*
- Classe di efficienza filtro antigrassi: B*
- Livello sonoro min./max., livello normale: 43/55 dB*

Accessori supplementari

DSZ4565	Primo equipaggiamento per ricircolo	CHF 76.- / 70.57
DSZ4652	Pannello bianco	CHF 80.- / 74.28
DSZ4656	Pannello nero	CHF 80.- / 74.28
DSZ4660	Cornice d'abbassamento	CHF 250.- / 232.13
DSZ4680	Modulo CleanAir	CHF 556.- / 516.25



*conforme al regolamento UE n. 65/2014

I prezzi offerti sono prezzi suggeriti non vincolanti. I nostri rivenditori sono liberi di determinare i prezzi.



Cappa telescopica aspirante DFM064A50C

CHF 990.-
CHF 919.22

escl. TRA **CHF 2.49** / CHF 2.31



Funzionamento e prestazioni

- Funzionamento ad espulsione o riciclaggio d'aria
- Per il funzionamento nel modo di riciclaggio, è necessario adattare la cappa con un modulo CleanAir o con un equipaggiamento per riciclaggio (accessorio supplementare)
- Potenza di espulsione d'aria livello intensivo 420 m³/h

Comfort

- Livello intensivo con riduzione automatica
- Riattivamento 10 min.
- Filtro di metallo, lavabile in lavastoviglie
- Tramite Pulsanti con LED indicatore
- Controllo Elettronico
- 3 velocità di funzionamento e 1 stadio intensivo

Design

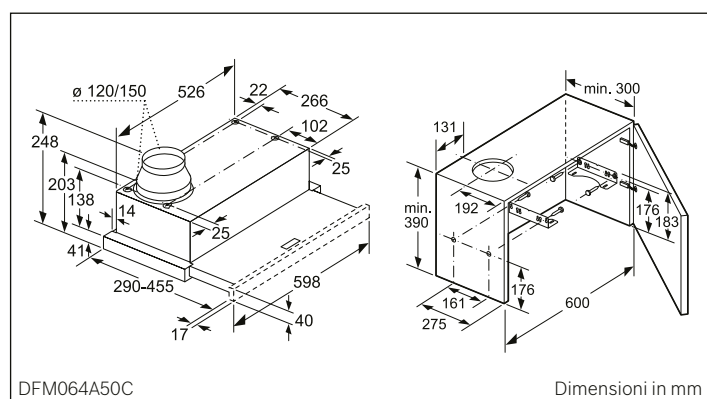
- Sistema telescopico con maniglia integrata in acciaio inox
- Illuminazione del piano di lavoro con 2 x 3 W lampade LED

Ambiente e sicurezza

- Classe di efficienza energetica: A*
- Consumo medio di energia: 20,1 kWh/anno*
- Fan- classe di efficienza: A*
- Classe di efficienza illuminazione: A*
- Classe di efficienza Filtro antigrassi: C*
- Livello sonoro min./max., livello normale: 53/59 dB*

Accessori supplementari

- | | | |
|---------|-------------------------------------|---------------------------|
| DSZ4565 | Primo equipaggiamento per ricircolo | CHF 76.- / 70.57 |
| DSZ4652 | Pannello bianco | CHF 80.- / 74.28 |
| DSZ4656 | Pannello nero | CHF 80.- / 74.28 |
| DSZ4660 | Cornice d'abbassamento | CHF 250.- / 232.13 |
| DSZ4680 | Modulo CleanAir | CHF 556.- / 516.25 |



Cappa telescopica aspirante DFM064W50C

CHF 650.-
CHF 603.53

escl. TRA **CHF 2.49** / CHF 2.31



Funzionamento e prestazioni

- Funzionamento ad espulsione o riciclaggio d'aria
- Per il funzionamento nel modo di riciclaggio, è necessario adattare la cappa con un equipaggiamento per riciclaggio (accessorio supplementare)
- Potenza di espulsione d'aria livello intensivo 400 m³/h

Comfort

- Accensione e spegnimento automatici con l'azionamento della superficie filtrante mobile
- Filtro di metallo, lavabile in lavastoviglie
- Interruttori a bilanciare
- 3 livelli di potenza

Design

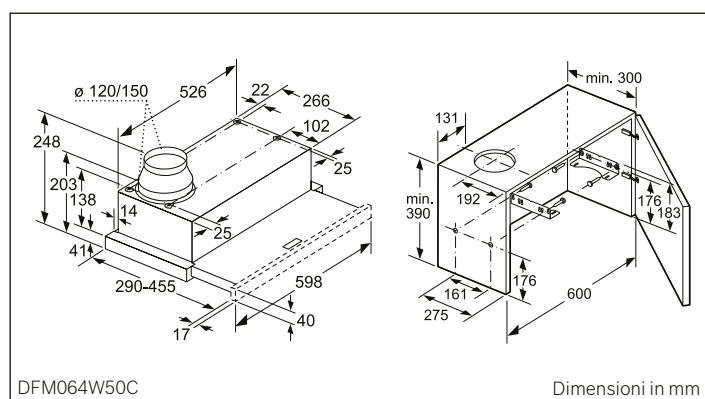
- Sistema telescopico con maniglia integrata in acciaio inox
- Illuminazione del piano di lavoro con 2 x lampade alogene da 20 W

Ambiente e sicurezza

- Classe di efficienza energetica: C*
- Consumo medio di energia: 66,3 kWh/anno*
- Classe di efficienza ventilazione: C*
- Classe di efficienza illuminazione: E*
- Classe di efficienza Filtro antigrassi: B*
- Livello sonoro min./max., livello normale: 59/68 dB*

Accessori supplementari

- | | | |
|---------|-------------------------------------|-------------------------|
| DSZ4545 | Primo equipaggiamento per ricircolo | CHF 76.- / 70.57 |
| DSZ4652 | Pannello bianco | CHF 80.- / 74.28 |
| DSZ4656 | Pannello nero | CHF 80.- / 74.28 |



*conforme al regolamento UE n. 65/2014

I prezzi offerti sono prezzi suggeriti non vincolanti. I nostri rivenditori sono liberi di determinare i prezzi.

Cappe aspiranti



Cappa aspirante DHL885C Acciaio inox

CHF 1'760.-
CHF 1'634.17

escl. TRA **CHF 2.49** / CHF 2.31



Funzionamento e prestazioni

- Funzionamento ad espulsione o riciclaggio d'aria
- Modalità di funzionamento per il riciclaggio, è necessario regolare la cappa per un filtro a carbone attivo (accessorio opzionale)
- Capacità di espulsione aria: intensivo 730 m³/h

Comfort

- Livello intensivo con riduzione automatica
- Filtro di metallo, lavabile in lavastoviglie
- Comando elettronico
- Tramite Pulsanti con LED indicatore
- **3 velocità di funzionamento e 1 stadio intensivo**

Design

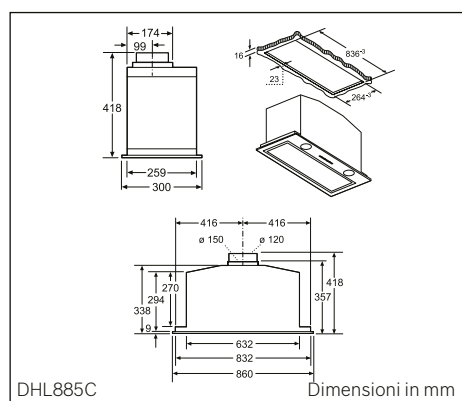
- **Aspirazione nei bordi**
- Copertura del filtro in acciaio inox
- Illuminazione del piano di lavoro con 2 x LED Spot 1 W

Ambiente e sicurezza

- Classe di efficienza energetica: C*
- Consumo medio di energia: 105,1 kWh/anno*
- Classe di efficienza ventilazione: C*
- Classe di efficienza illuminazione: A*
- Classe di efficienza Filtro antigrassi: D*
- Livello sonoro min./max., livello normale: 52/65 dB*

Accessori supplementari

DHZ5605 Primo equipaggiamento per ricircolo **CHF 170.-** / 157.85



Cappa aspirante DHL785C Acciaio inox

CHF 1'560.-
CHF 1'448.47

escl. TRA **CHF 2.49** / CHF 2.31



Funzionamento e prestazioni

- Funzionamento ad espulsione o riciclaggio d'aria
- Modalità di funzionamento per il riciclaggio, è necessario regolare la cappa per un filtro a carbone attivo (accessorio opzionale)
- Capacità di espulsione aria: intensivo 730 m³/h

Comfort

- Livello intensivo con riduzione automatica
- Filtro di metallo, lavabile in lavastoviglie
- Comando elettronico
- Tramite Pulsanti con LED indicatore
- **3 velocità di funzionamento e 1 stadio intensivo**

Design

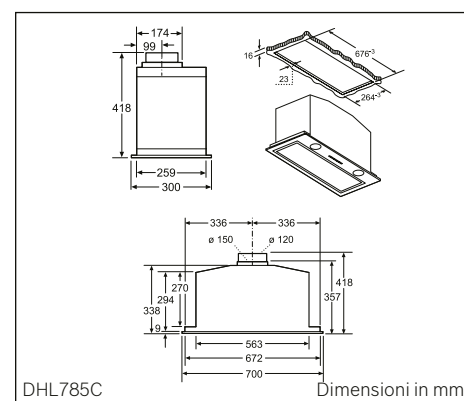
- **Aspirazione nei bordi**
- Copertura del filtro in acciaio inox
- Illuminazione del piano di lavoro con 2 x LED Spot 1 W

Ambiente e sicurezza

- Classe di efficienza energetica: C*
- Consumo medio di energia: 105,7 kWh/anno*
- Classe di efficienza ventilazione: C*
- Classe di efficienza illuminazione: A*
- Classe di efficienza filtro antigrassi: D*
- Livello sonoro min./max., livello normale: 53/66 dB*

Accessori supplementari

DHZ5605 Primo equipaggiamento per ricircolo **CHF 170.-** / 157.85



*conforme al regolamento UE n. 65/2014

I prezzi offerti sono prezzi suggeriti non vincolanti. I nostri rivenditori sono liberi di determinare i prezzi.



Cappa aspirante
DHL575C
Acciaio inox

CHF 1'350.-
CHF 1'253.48

escl. TRA **CHF 2.49** / CHF 2.31



Funzionamento e prestazioni

- Funzionamento ad espulsione o riciclaggio d'aria
- Modalità di funzionamento per il riciclaggio, è necessario regolare la cappa per un filtro a carbone attivo (accessorio opzionale)
- Capacità di espulsione aria: intensivo 610 m³/h

Comfort

- Livello intensivo con riduzione automatica
- Filtro di metallo, lavabile in lavastoviglie
- Comando elettronico
- Tramite Pulsanti con LED indicatore
- **3 velocità di funzionamento e 1 stadio intensivo**

Design

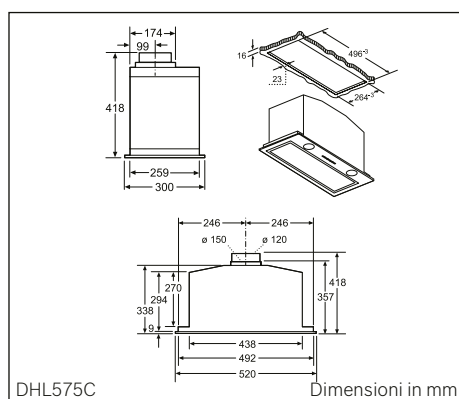
- **Aspirazione nei bordi**
- Copertura del filtro in acciaio inox
- Illuminazione del piano di lavoro con 2 x LED Spot 1 W

Ambiente e sicurezza

- Classe di efficienza energetica: C*
- Consumo medio di energia: 80,1 kWh/anno*
- Classe di efficienza ventilazione: C*
- Classe di efficienza illuminazione: A*
- Classe di efficienza filtro antigrassi: D*
- Livello sonoro min./max., livello normale: 50/67 dB*

Accessori supplementari

DHZ5605 Primo equipaggiamento per ricircolo **CHF 170.-** / 157.85



*conforme al regolamento UE n. 65/2014

I prezzi offerti sono prezzi suggeriti non vincolanti. I nostri rivenditori sono liberi di determinare i prezzi.



Cappa aspirante
DHL555BCH
Grigio argento

CHF 950.-
CHF 882.08

escl. TRA **CHF 2.49** / CHF 2.31



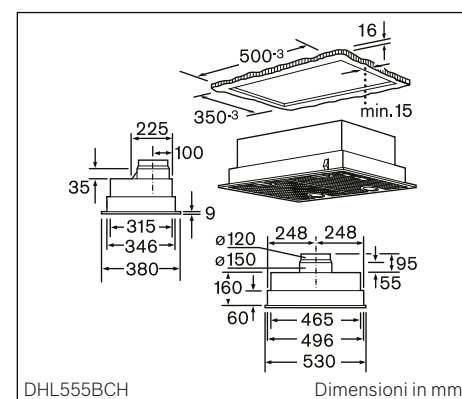
- Cappa caminetto
- 3 livelli di potenza + intensivo
- Silenzioso modello a 2 motori
- Funzionamento ad espulsione o ricircolo d'aria
- **Potenza di ventilazione massima 650 m³/h**
- Filtro metallico
- Illuminazione del piano di lavoro con lampade alogene 2 x 20 W
- Silenziosa, 59 dB(A) re 1 pW con 440 m³/h velocità normale massima
- Manicotto Ø 120/150 mm

Ambiente e sicurezza

- Classe di efficienza energetica: D*
- Consumo medio di energia: 111,4 kWh/anno*
- Classe di efficienza ventilazione: D*
- Classe di efficienza illuminazione: F*
- Classe di efficienza filtro antigrassi: B*

Accessori supplementari

DHZ7305 Filtro carbone attivo **CHF 61.-** / 56.64
DHZ7402 Pezzi di montaggio **CHF 98.-** / 90.99



Cappa aspirante



Cappa aspirante DEM63AC00

CHF 680.-
CHF 631.38

escl. TRA **CHF 2.49** / CHF 2.31



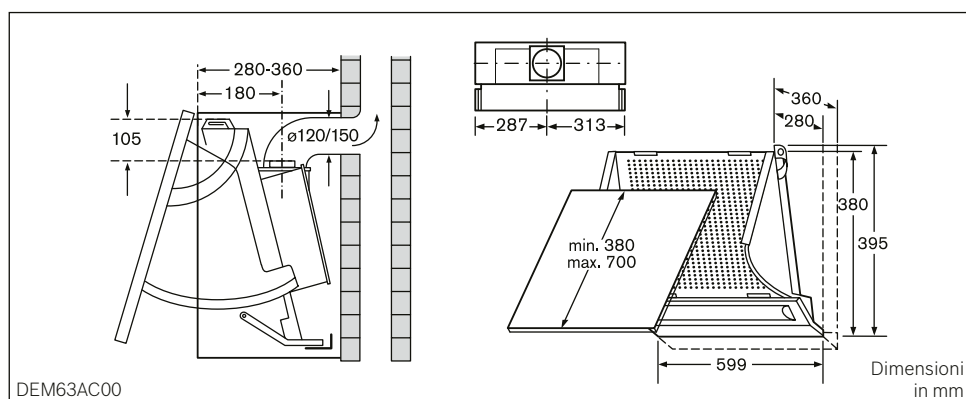
- Per pensili speciali
- Funzione ad espulsione o ricircolo d'aria
- Modalità di funzionamento per il riciclaggio, è necessario regolare la cappa per un filtro a carbone attivo (accessorio opzionale)
- **Capacità espulsione aria secondo DIN/EN 61591: max. 360 m³/h, 1 motore**
- Comando tramite pulsanti a pressione
- 3 livelli di potenza
- Metallfettfilter, spülmaschinengeeignet
- Illuminazione dell'area di lavoro con 2xLED 3W E14
- Espulsione aria da dietro o dall'alto

Ambiente e sicurezza

- Classe di efficienza energetica: D*
- Consumo medio di energia: 65,7 kWh/anno*
- Classe di efficienza ventilazione: E*
- Classe di efficienza illuminazione: A*
- Classe di efficienza Filtro antigrassi: C*
- Livello sonoro min./max., livello normale: 52/65 dB*

Accessori supplementari

DWZ01M0A0 Filtro a carbone attivo



*conforme al regolamento UE n. 65/2014

I prezzi offerti sono prezzi suggeriti non vincolanti. I nostri rivenditori sono liberi di determinare i prezzi.

Cappe aspiranti



Cappa aspirante 90 cm

DHU965E **CHF 1'040.-**
Acciaio inox *CHF 965.65*

escl. TRA **CHF 2.49** / CHF 2.31



- Per montaggio sotto un pensile o a parete
- Funzionamento ad espulsione o ricircolo d'aria
- 3 livelli di potenza
- Comando elettronico tramite pulsanti
- Illuminazione del piano di lavoro con lampade alogene 2x20 W
- Filtro metallico, lavabile in lavastoviglie
- **Potenza di ventilazione massima: 400 m³/h**
- Silenziosità nella velocità normale massima 380 m³/h: 57 dB(A)
- Manicotto Ø 120 mm

Ambiente e sicurezza

- Classe di efficienza energetica: D*
- Consumo medio di energia: 110,9 kWh/anno*
- Classe di efficienza ventilazione: E*
- Classe di efficienza illuminazione: F*
- Classe di efficienza filtro antigrassi: C*

Accessori supplementari

DHZ2400 Filtro a carbone attivo **CHF 56.-** / 52.00

Cappa aspirante 60 cm

DHU665E **CHF 930.-**
Acciaio inox *CHF 863.51*

escl. TRA **CHF 2.49** / CHF 2.31



- Per montaggio sotto un pensile o a parete
- Funzionamento ad espulsione o ricircolo d'aria
- 3 livelli di potenza
- Comando elettronico tramite pulsanti
- Illuminazione del piano di lavoro con lampade alogene 2x20 W
- Filtro metallico, lavabile in lavastoviglie
- **Potenza di ventilazione massima: 400 m³/h**
- Silenziosità nella velocità normale massima 380 m³/h: 57 dB(A)
- Manicotto Ø 120 mm

Ambiente e sicurezza

- Classe di efficienza energetica: D*
- Consumo medio di energia: 110,9 kWh/anno*
- Classe di efficienza ventilazione: E*
- Classe di efficienza illuminazione: F*
- Classe di efficienza filtro antigrassi: C*

Accessori supplementari

DHZ2400 Filtro a carbone attivo **CHF 56.-** / 52.00

Cappe aspiranti 60 cm

DUL62FA20 **CHF 350.-**
Bianca *CHF 324.98*

DUL62FA60 **CHF 350.-**
Nera *CHF 324.98*

escl. TRA **CHF 2.49** / CHF 2.31



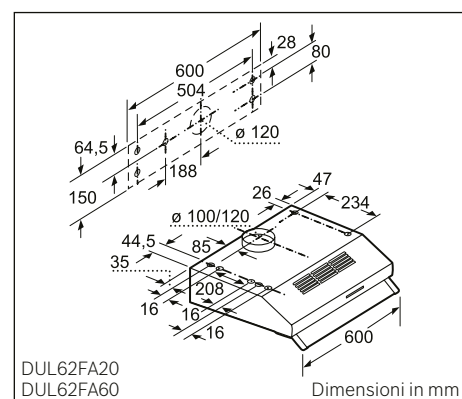
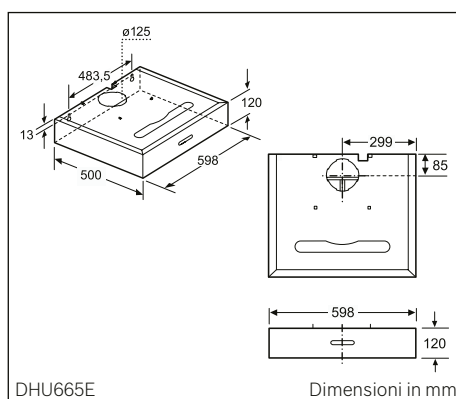
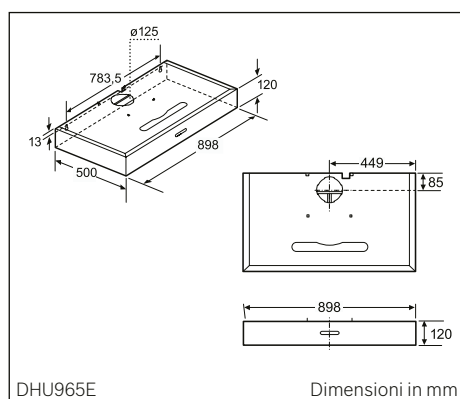
- Cappa aspirante sotto pensile
- Funzionamento ad espulsione o ricircolo d'aria
- Per montaggio sotto un pensile o a parete
- 3 livelli di potenza
- Cursore
- Filtro in velo
- Illuminazione del piano di lavoro 1xLED 4W
- **Massima capacità aspirazione: 230 m³/h**
- Silenziosità nella velocità normale massima: 71 dB(A)
- Potenza totale: 125 W
- Manicotto Ø 120 mm, 100 mm

Ambiente e sicurezza

- Classe di efficienza energetica: D*
- Consumo medio di energia: 63,4 kWh/anno*
- Classe di efficienza ventilazione: F*
- Classe di efficienza illuminazione: E*
- Classe di efficienza filtro antigrassi: D*

Accessori supplementari

DHZ2701 Filtro a carbone attivo **CHF 56.-** / 52.00
 DHZ1620 Filtro metallico **CHF 52.-** / 48.28
 DHZ2140 Filtro monouso adattabile **CHF 39.-** / 36.21



*conforme al regolamento UE n. 65/2014

I prezzi offerti sono prezzi suggeriti non vincolanti. I nostri rivenditori sono liberi di determinare i prezzi.

Moduli di ricircolo CleanAir

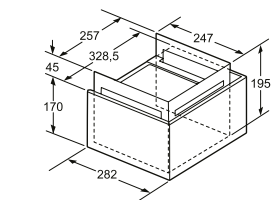
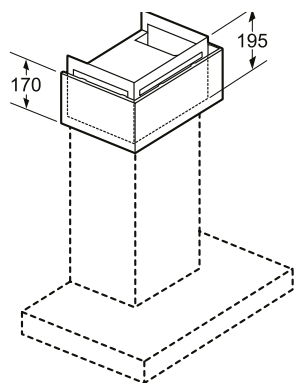
Modulo di ricircolo CleanAir DSZ6200

CHF 706.-
CHF 655.52

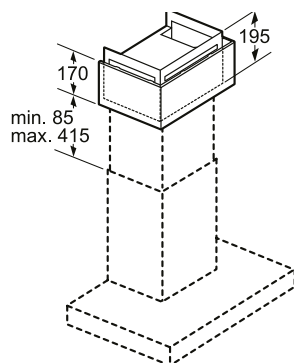
DWB97IM50
DWB67IM50
DWK068E50
DWB067A50
DWB068E50
DWB96BC50
DWB66BC50



Montato sul canale esterno



Montato sul canale interno




Dimensioni in mm

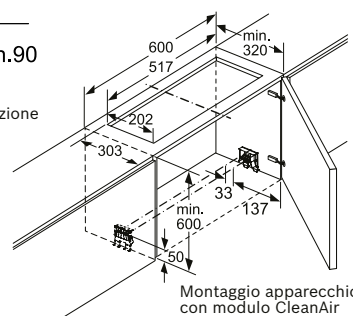
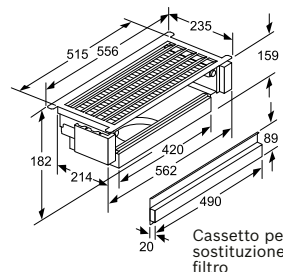
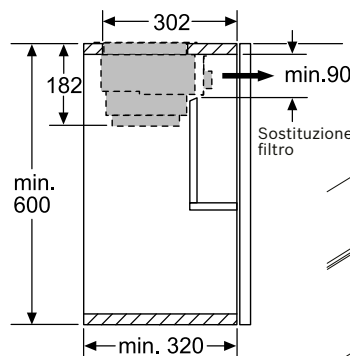
Modulo di ricircolo CleanAir DSZ4683

CHF 556.-
CHF 516.25

DFS097K50
DFS097A50
DFM094W50C
DFR067T50
DFS067A50
DFM064A50C
DFM064W50C



Montaggio nel mobile a pensile



Dimensioni in mm

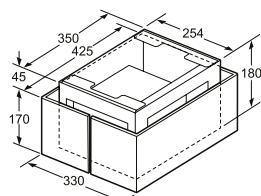
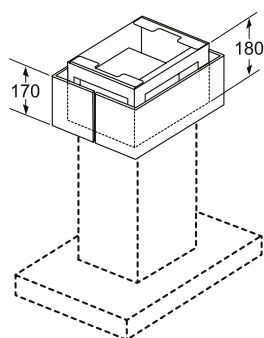
Modulo di ricircolo CleanAir DSZ6230

CHF 759.-
CHF 704.74

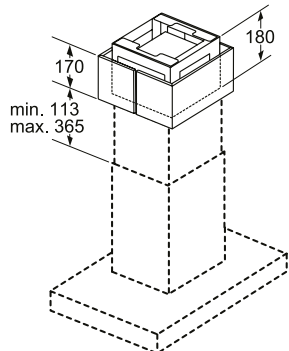
DIB091K50
DIB091U52
DIB098E50
DIB097A50



Montato sul canale esterno



Montato sul canale interno



Dimensioni in mm

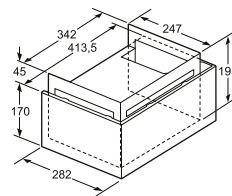
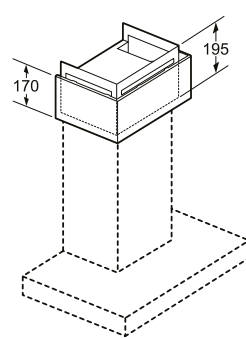
Modulo di ricircolo CleanAir DSZ6240

CHF 706.-
CHF 655.52

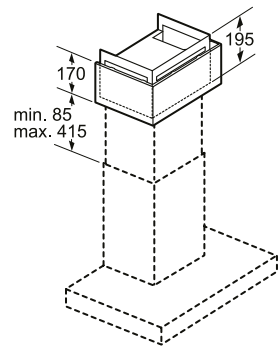
DWK09M850 DWB091K50 DWB097A50
DWB098E50



Montato sul canale esterno



Montato sul canale interno



Dimensioni in mm

Accessori supplementari

DIB091K50	DIB091U52	DIB098E50	DIB097A50
<p>Altezza camino 1600-2000 Altezza camino 1100-1500 Altezza camino 700-1000 1600 prolunga⁽²⁾ 1100 prolunga⁽¹⁾ 580 standard di serie X = altezza del corpo a seconda del design</p>		<p>1100 264 359 1600 264 359</p>	
<p>CHF 218.- CHF 202.41 N° art. DHZ1251 * Regolabile in altezza ad intervalli da 10 mm</p>		<p>CHF 853.- CHF 792.01 N° art. DHZ1246⁽¹⁾ espulsione/ricircolo</p> <p>CHF 1040.- CHF 965.65 N° art. DHZ1256⁽²⁾ espulsione/ricircolo</p>	
<p>CHF 397.- CHF 368.62 N° art. DHZ1253 * Regolabile in altezza ad intervalli da 10 mm</p>		<p>CHF 239.- CHF 221.91 N° art. DHZ1231 adattatore per plafoni mansardati a sinistra/a destra</p> <p>CHF 248.- CHF 230.27 N° art. DHZ1241 adattatore per plafoni mansardati ant./post.</p>	

(1) = è necessaria una prolunga di montaggio di 500 mm.
(2) = è necessaria una prolunga di montaggio di 1000 mm.

Dimensioni in mm

DWB091K50 DWB097A50 DWB098E50	N° art. DHZ1223 espulsione/ricircolo CHF 456.- CHF 423.40	N° art. DHZ1233 espulsione/ricircolo CHF 598.- CHF 555.25
<p>1500 prolunga 1000 prolunga 580 standard di serie X = altezza del corpo a seconda del design</p>		

Dimensioni in mm

DWK068E50 DWB97IM50 DWB67IM50 DWB067A50 DWB068E50 DWB96BC50 DWB66BC50 DWQ96DM50 DWQ66DM50 DWB97FM50 DWB67FM50	N° art. DHZ1225 espulsione/ricircolo CHF 456.- CHF 423.40	N° art. DHZ1235 espulsione/ricircolo CHF 598.- CHF 555.25
<p>Altezza camino 1500-1945 Altezza camino 1000-1445 Altezza camino 580-1024 1500 prolunga 1000 prolunga 580 standard di serie X = altezza del corpo a seconda del design</p>		

X = altezza del corpo a seconda del design

Dimensioni in mm

Frigoriferi e congelatori.

I vantaggi della tecnologia moderna ve li facciamo notare – anche sulla vostra bolletta. Questo è il risultato della massima efficienza. I nostri frigoriferi e congelatori sono dotati di tutte le caratteristiche che servono a garantire la freschezza degli alimenti e le migliori classi di efficienza energetica.





Una tecnica fresca, una potenza cool, un'efficienza da brivido.

Tutti gli elettrodomestici da incasso si integrano in qualsiasi cucina componibile in modo pressoché invisibile. Ma a restare sempre bene in vista nella vostra cucina saranno la qualità, la potenza e il confort tipici di Bosch.



Pannello TouchControl: con l'elegante pannello TouchControl, controllare e modificare le impostazioni della temperatura diventa un gioco da ragazzi. Frigorifero e congelatore si possono regolare separatamente con la massima precisione.



Volete risparmiare tempo, denaro e fatica? Con **NoFrost** non dovete mai più sbrinare.



LowFrost facilita i lavori di pulizia riducendo notevolmente la formazione di ghiaccio. I frigocongelatori combinati da incasso SmartCool vanno sbrinati molto più di rado e il consumo di energia resta costante.



VarioZone: massima flessibilità nel vano congelatore.

Tutti i ripiani in vetro di sicurezza nel vano congelatore sono facilmente estraibili per aumentare lo spazio a disposizione, ad esempio per riporre una torta a più piani o un tacchino intero. Sulle superfici in vetro è possibile riporre tranquillamente gli alimenti di grandi dimensioni come una pizza formato famiglia.



Illuminazione a LED

Le lampadine a LED sono disposte in parallelo e incassate quasi a filo nella parete laterale con conseguente risparmio di spazio. Proiettando una luce obliqua verso il fondo, garantiscono un'illuminazione omogenea e senza riflessi. La lampadina a LED dura per tutto il ciclo di vita dell'apparecchio.



Gli apparecchi della **classe di efficienza energetica A+++** consumano fino al 35% di corrente in meno rispetto al limite massimo della classe A++.



Cerniera piatta professionale

La porta del frigorifero si chiude senza rumore con l'aiuto di un sistema di chiusura assistita e, se l'angolo di apertura è ridotto (25° circa), persino da sola. Il sistema di ammortizzazione professionale rallenta delicatamente la fase di chiusura, in modo che ad es. i bambini non rimangano con le dita incastrate.



I sensori **FreshSense** controllano costantemente il grado di calore nell'ambiente e regolano di conseguenza la temperatura del frigorifero e del congelatore.



Sistema EasyLift

Con il pratico sistema di sollevamento e abbassamento, i ripiani in vetro EasyLift si regolano con grande facilità fino a 6 cm di altezza senza dover togliere gli alimenti. I balconcini controporta EasyLift garantiscono un uso flessibile degli spazi per conservare ad es. bottiglie di tutte le dimensioni.



Ripiani di vetro estraibili

I ripiani di vetro completamente estraibili vi forniscono una visuale perfetta dei contenuti del frigorifero.



Gruppo base

Grazie all'alloggiamento del sistema di raffreddamento intelligente nella base del frigorifero o del congelatore, che non è quindi posizionato sulla parte posteriore come nei tradizionali elettrodomestici, si guadagna decisamente un maggiore spazio utile. Si ha quindi più spazio per riporre cibi nel vano frigo.



I nuovi sistemi di conservazione VitaFresh



Sistema di conservazione VitaFresh pro

Con VitaFresh pro, grazie alla tecnica 0° C, la temperatura viene mantenuta esattamente a 0° C in una zona separata del frigorifero. Tutti i cassetti VitaFresh pro scorrono su comode guide telescopiche e sono perfettamente accessibili. Un cassetto «asciutto» garantisce le condizioni di conservazione ideali per pesce e carne e una freschezza particolarmente duratura. Nel cassetto VitaFresh pro per frutta e verdura, le temperature attorno allo 0° C e l'umidità dell'aria ottimale creano un clima perfetto per una freschezza che dura a lungo. L'umidità ideale per frutta, verdura o un carico misto è facilmente selezionabile mediante una manopola. Le vitamine e i sali si mantengono così molto a lungo.



Sistema di conservazione VitaFresh plus

Nel cassetto VitaFresh plus per pesce e carne, la temperatura può essere impostata attorno a 0° C in base alla temperatura del frigorifero selezionata. Per frutta e verdura è disponibile un cassetto extra large. Questo è dotato di un regolatore scorrevole per impostare l'umidità dell'aria: se l'umidità è bassa la frutta resta croccante più a lungo, mentre la verdura o i carichi misti preferiscono un'umidità elevata.



Sistema di conservazione VitaFresh

Nel cassetto VitaFresh si può regolare l'umidità con grande facilità grazie al regolatore scorrevole: bassa per la frutta o alta per la verdura e i carichi misti. In questo modo le vitamine e gli aromi si conservano più a lungo. Nel cassetto VitaFresh, la temperatura per pesce e carne può essere impostata attorno a 0° C in base alla temperatura del frigorifero selezionata. Gli alimenti delicati restano così freschi molto più a lungo in un ambiente igienico, asciutto e senza trasmissione di odori.



VitaFresh pro

VitaFresh pro funziona così:

il vano VitaFresh pro con una temperatura vicina a 0° C è suddiviso in due zone separate con umidità differente. Un comprovato dispositivo elettronico con sensori interni ed esterni è in grado di mantenere la temperatura costante come nessun altro sistema finora. Una membrana di lunga durata regola automaticamente l'umidità dell'aria. La temperatura e l'umidità per le singole zone non vanno più regolate manualmente – VitaFresh pro ci pensa per voi.

Zona VitaFresh pro «asciutto» e «umido»

Nel cassetto superiore della zona VitaFresh pro «asciutto» è meglio riporre uova e latticini. Il cassetto inferiore è invece l'ideale per pesce e carne. In entrambi i cassetti l'umidità dell'aria è attorno al 50% – il clima ideale per questo tipo di alimenti. La zona VitaFresh pro «umido» è perfetta per conservare contemporaneamente varietà diverse di frutta e verdura. La speciale membrana di Bosch contribuisce a creare un clima di conservazione ideale per frutta e verdura. Così si ottengono le condizioni di conservazione perfette con un'umidità dell'aria fino al 95%.

Tempi di conservazione a confronto	Con raffreddamento NoFrost tradizionale	Con VitaFresh pro
Carne e pesce		
Carne di maiale	1–3 giorni	5 giorni
Carne di manzo	1–4 giorni	5–7 giorni
Pollame	1–2 giorni	3–5 giorni
Pesce	1 giorno	2–3 giorni
Latticini		
Latte	2–3 giorni	5–7 giorni
Yogurt	14 giorni	30 giorni
Formaggi a pasta dura	7 giorni	30 giorni
Frutta e verdura		
Broccoli	5 giorni	14 giorni
Fragole	1–3 giorni	7 giorni
Mele	50 giorni	180 giorni

I vantaggi di VitaFresh pro

Gli alimenti si conservano fino a tre volte più a lungo e raramente finiscono tra i rifiuti. Gli alimenti facilmente deperibili non devono più essere consumati in fretta – così potete posticipare la vostra cena anche di qualche giorno, e risparmiate tempo e denaro.

VitaFresh plus

VitaFresh plus funziona così:

grazie a un sofisticato meccanismo di chiusura, nel cassetto VitaFresh plus si riduce notevolmente la perdita di umidità e il pericolo che gli alimenti si seccino. Il cursore di regolazione manuale consente di impostare individualmente l'umidità per la frutta o la verdura.

Guide scorrevoli

Il cassetto VitaFresh plus poggia sui profili laterali del ripiano in vetro e questo rende più facili e delicate le operazioni di chiusura ed estrazione del cassetto.

Regolazione variabile dell'umidità

A seconda degli alimenti riposti nel cassetto, grazie al cursore di regolazione manuale è possibile impostare l'umidità necessaria per una conservazione ideale.

Tempi di conservazione a confronto	Con raffreddamento NoFrost tradizionale	Con VitaFresh plus
Lattuga cappuccio	8 giorni	14 giorni
Funghi	6 giorni	13 giorni
Carote	11 giorni	25 giorni
Uva	20 giorni	40 giorni
Kiwi	30 giorni	50 giorni
Broccoli	5 giorni	10 giorni
Fragole	1–3 giorni	5 giorni
Mele	50 giorni	120 giorni

I vantaggi di VitaFresh plus

Frutta e verdura restano fresche fino a due volte più a lungo. Le vitamine si conservano così più a lungo. I preziosi alimenti finiscono molto più raramente tra i rifiuti e si riducono anche le corse settimanali per fare la spesa al mercato. Così risparmiate tempo e denaro.

Prova di freschezza: conservabilità degli spinaci dopo 10 giorni









Con VitaFresh pro/plus



Senza VitaFresh pro/plus

Frigoriferi e congelatori – panoramica dei modelli integrabili.

	Altezza nicchia cm	Efficienza energetica	NoFrost	Illumina- zione LED	Chiusura soft	VitaFresh pro	VitaFresh plus	Home Connect	Pagina
									
CoolProfessional									
KIF39S80	177.5	A++	●	●	●	●			167
KIF42P60	177.5	A++		●	●	●			167
KIF40P60	177.5	A++		●	●	●			168
GIN38P60	177.5	A++	●	●	●				169
GIN25P60	140	A++	●	●	●				169
Frigo-Congelatori con zona 0° C									
KIF52AF30	140	A++		●	●	●			170
KIF51AF30	140	A++		●	●	●			170
KIF42AF30	122.5	A++		●	●	●			171
KIF41AF30	122.5	A++		●	●	●			171
Frigo-Congelatori									
KIS86HD40	177.5	A+++		●	●		●	●	173
KIN86HD30	177.5	A++	●	●	●		●	●	173
KIS87AD40	177.5	A+++		●	●		●		174
KIS87AD31H	177.5	A++		●	●		●		174
KIL82AD40	177.5	A+++		●	●		●		175
KIL82AD31H	177.5	A++		●	●		●		175
KIR81AD30	177.5	A++		●	●		●		176
KIC82AF30	177.5	A++		●	●		●		177
KIS77AD40	158	A+++		●	●		●		178
KIS77AD30H	158	A++		●	●		●		178
KIL72AD40	158	A+++		●	●		●		179
KIL72AD31H	158	A++		●	●		●		179
KIL52AD40	140	A+++		●	●		●		180
KIR51AD40	140	A+++		●	●		●		180
KIL42AD40	122.5	A+++		●	●		●		182
KIL42AD31H	122.5	A++		●	●		●		182
KIL42AE31H	122.5	A++		●	●		●		182
KIR41AD40	122.5	A+++		●	●		●		183
KIR41SD30	122.5	A++		●	●		●		183
KIL32AD40	102.5	A+++		●	●		●		184
KIL32SD30	102.5	A++		●	●		●		184
KIR31AD40	102.5	A+++		●	●		●		185
KIR31SD30	102.5	A++		●	●		●		185
KIL22AD40	88	A+++		●	●		●		186
KIL22AD31H	88	A++		●	●		●		186
KIR21AD40	88	A+++		●	●		●		187
KUL15A65CH	82	A++			●				187
Congelatori									
GIN81AC30	177.5	A++	●		●				188
GIN41AC30	122.5	A++	●		●				188
GIN31AC30	102.5	A++	●		●				189
GIV21AD40	88	A+++			●				190
GIV21AD30	88	A++			●				190
GIV11AD40	72	A+++			●				191
GIV11AD30	72	A++			●				191

CoolProfessional

Frigorifero integrabile Premium con VitaFresh pro



Frigo-Congelatore KIF39S80 Integrabile, VitaFresh pro

CHF 4'250.-

CHF 3'946.15

escl. TRA CHF 29.92 / CHF 27.78

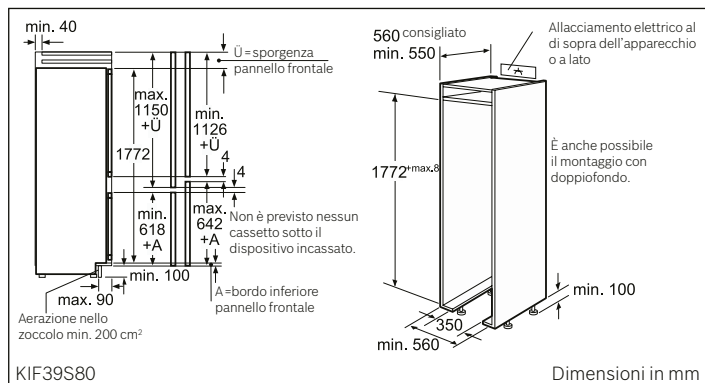


Cerniere a destra, invertibili Cerniere a sinistra + CHF 50.- netto

- **Cerniera piatta con ammortizzatore, chiusura soft e assistita**
- Controllo elettronico a LED per la regolazione della temperatura dei 2 vani
- Capienza utile totale: 245 l
- Capienza utile vano refrigerante: 128 l
- Sbrinamento automatico NoFrost
- Elettronica regolabile tramite Touchtronic
- Regolazione e controllo della temperatura separati per ogni zona
- 3 ripiani in vetro infrangibile; di cui 2 regolabili in altezza, di cui 1 ripiano in vetro EasyLift, 1 ripiano in vetro con estrazione totale
- 1 ripiano alto, 1 ripiano basso e regolabile senza livelli
- Raffreddamento dinamico mediante ventilatore interno
- Tasto «Super» raffreddamento
- Allarme ottico e acustico in caso di innalzamento della temperatura e per porta aperta
- **1 cassetto VitaFresh pro 0°C – mantiene frutta e verdura freschi fino a 3 volte più a lungo**
- **1 cassetto VitaFresh pro – mantiene carne e pesce freschi fino a 3 volte più a lungo**
- Tasto «Super» congelamento
- 2 cassette di congelamento di cui 1 cassetto BigBox
- Capienza utile vano congelatore ★★★★★: 61 l
- Capienza di congelazione in 24 ore: 12 kg
- Conservazione senza energia elettrica: 16 ore
- Consumo energetico: 247 kWh/anno
- Aerazione attraverso lo zoccolo
- Dimensioni della nicchia: 177,5×56×55 cm (A×L×P)
- Dimensioni: 177×56×55 cm (A×L×P)

Accessori

1 vaschetta per cubetti di ghiaccio, 2 portauova, 2 accumulatori del freddo



Frigorifero KIF42P60 Integrabile, VitaFresh pro

CHF 4'030.-

CHF 3'741.88

escl. TRA CHF 29.92 / CHF 27.78

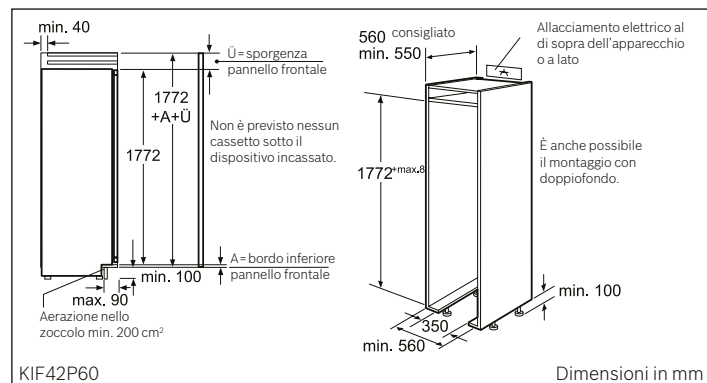


Cerniere a destra, invertibili Cerniere a sinistra + CHF 50.- netto

- **Cerniera piatta con ammortizzatore, chiusura soft e assistita**
- Controllo elettronico a LED
- Capienza utile totale: 306 l
- Elettronica regolabile tramite Touchtronic
- 5 ripiani in vetro infrangibile; di cui 3 regolabili in altezza, di cui 1 ripiano in vetro EasyLift, 2 ripiani in vetro con estrazione totale
- 2 cassette con estrazione totale
- Scomparto burro e formaggio
- 1 ripiano alto, 3 ripiani bassi e regolabili senza livelli
- Raffreddamento dinamico mediante ventilatore interno
- Tasto «Super» raffreddamento
- Allarme ottico e acustico in caso di innalzamento della temperatura e per porta aperta
- **1 cassetto VitaFresh pro 0°C – mantiene frutta e verdura freschi fino a 3 volte più a lungo**
- Consumo energetico: 133 kWh/anno
- Aerazione attraverso lo zoccolo
- Dimensioni della nicchia: 177,5×56×55 cm (A×L×P)
- Dimensioni: 177,5×56×55 cm (A×L×P)

Accessori

2 portauova



CoolProfessional

Frigorifero integrabile Premium con VitaFresh pro



Frigorifero
KIF40P60
Integrabile, VitaFresh pro

CHF 4'030.-

CHF 3'741.88

escl. TRA **CHF 29.92** / CHF 27.78



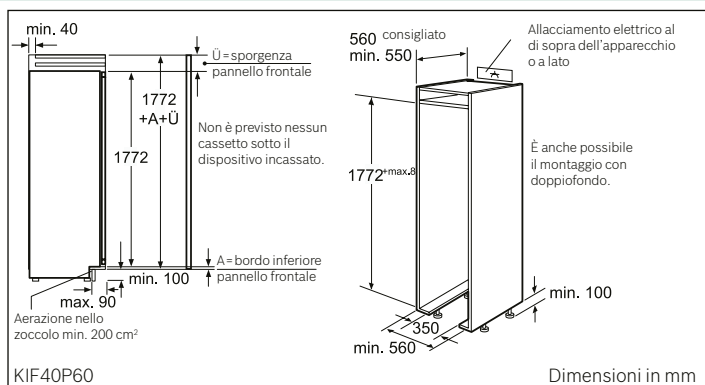
Cerniere a destra, invertibili

Cerniere a sinistra + CHF 50.- netto

- **Cerniera piatta con ammortizzatore, chiusura soft e assistita**
- Controllo elettronico a LED
- Capienza utile totale: 289 l
- Capienza utile vano refrigerante: 261 l
- 4 ripiani in vetro infrangibile; di cui 2 regolabili in altezza, di cui 1 ripiano in vetro EasyLift, 1 ripiano in vetro con estrazione totale
- Cassetto con estrazione totale
- Scomparto burro e formaggio
- 1 ripiano alto, 3 ripiani bassi e regolabili senza livelli
- Allarme ottico e acustico in caso di innalzamento della temperatura e per porta aperta
- **1 cassetto VitaFresh pro 0°C - mantiene frutta e verdura freschi fino a 3 volte più a lungo**
- **2 cassette VitaFresh pro 0°C mantiene carne e pesce freschi fino a 3 volte più a lungo**
- Tasto «Super» congelamento
- Capienza utile vano congelatore ★★★★★: 28 l
- Conservazione senza energia elettrica: 14 ore
- Capienza di congelazione in 24 ore: 2 kg
- Consumo energetico: 231 kWh/anno
- Aerazione attraverso lo zoccolo
- Dimensioni della nicchia: 177,5×56×55 cm (A×L×P)
- Dimensioni: 177×56×55 cm (A×L×P)

Accessori

1 vaschetta per cubetti di ghiaccio, 2 portauova



I prezzi offerti sono prezzi suggeriti non vincolanti. I nostri rivenditori sono liberi di determinare i prezzi.

CoolProfessional

Congelatori Premium



Congelatore GIN38P60 Integrabile, NoFrost

CHF 3'140.-
CHF 2'915.51

escl. TRA CHF 29.92 / CHF 27.78

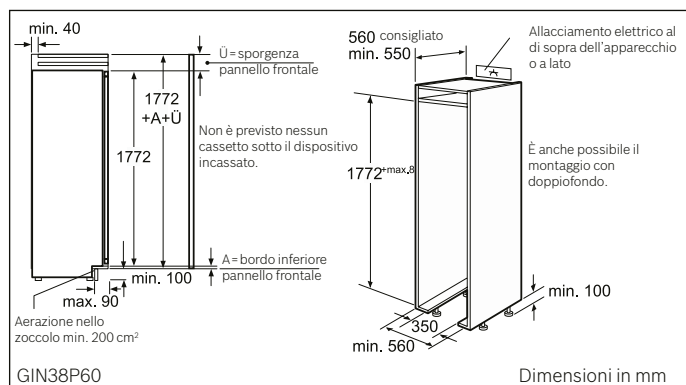


Cerniere a sinistra, invertibili Cerniere a destra + CHF 50.- netto

- Cerniera piatta con ammortizzatore, chiusura soft e assistita
- Apertura porta assistita
- Controllo elettronico a LED
- Tasto «Super» congelamento
- Elettronica regolabile tramite Touchtronic
- Sbrinamento automatico NoFrost
- Allarme ottico e acustico in caso di innalzamento della temperatura
- 2 scomparti congelamento rapido con sportello a ribalta trasparente
- 5 cassetti di congelazione trasparenti, di cui 1 BigBox
- 6 ripiani in vetro infrangibile amovibili, tra i contenitori di congelamento
- Illuminazione LED
- Consumo energetico: 244 kWh/anno
- Capienza utile vano congelatore ★★★★★: 213 l
- Capienza di congelazione in 24 ore: 25 kg
- Conservazione senza energia elettrica: 11 ore
- Aerazione attraverso lo zoccolo
- Dimensioni della nicchia: 177,5×56×55 cm (A×L×P)
- Dimensioni: 177×56×55 cm (A×L×P)

Accessori

2 accumulatori del freddo, 1 vaschetta per cubetti di ghiaccio



Congelatore GIN25P60 Integrabile, NoFrost

CHF 2'940.-
CHF 2'729.81

escl. TRA CHF 29.92 / CHF 27.78

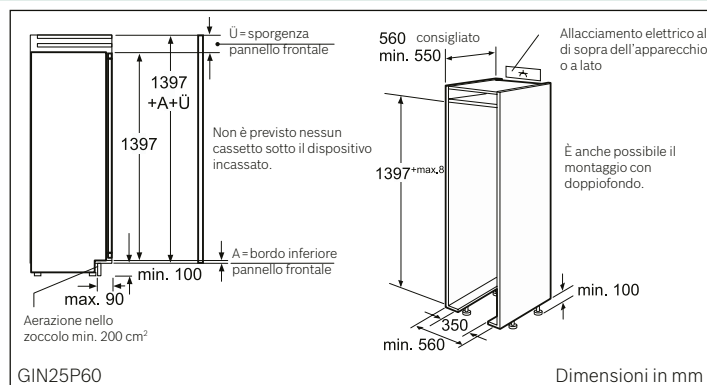


Cerniere a sinistra, invertibili Cerniere a destra + CHF 50.- netto

- Cerniera piatta con ammortizzatore, chiusura soft e assistita
- Apertura porta assistita
- Controllo elettronico a LED
- Tasto «Super» congelamento
- Elettronica regolabile tramite Touchtronic
- Sbrinamento automatico NoFrost
- Allarme ottico e acustico in caso di innalzamento della temperatura
- 1 scomparto congelamento rapido con sportello a ribalta trasparente
- 4 cassetti di congelazione trasparenti, di cui 1 BigBox
- 4 ripiani in vetro infrangibile amovibili, tra i cassetti di congelazione
- Illuminazione LED
- Consumo energetico: 209 kWh/anno
- Capienza utile vano congelatore ★★★★★: 160 l
- Capienza di congelazione in 24 ore: 25 kg
- Conservazione senza energia elettrica: 11 ore
- Aerazione attraverso lo zoccolo
- Dimensioni della nicchia: 140×56×55 cm (A×L×P)
- Dimensioni: 140×56×55 cm (A×L×P)

Accessori

2 accumulatori del freddo, 1 vaschetta per cubetti di ghiaccio



Frigoriferi

con VitaFresh pro



Frigorifero
KIF52AF30
Integrabile, VitaFresh pro

CHF 3'000.-
CHF 2'785.52

escl. TRA **CHF 29.92** / CHF 27.78



Cerniere a destra, invertibili
Cerniere a sinistra + CHF 50.- netto

- **Cerniera piatta con ammortizzatore, chiusura soft e assistita**
- Consumo energetico: 196 kWh/anno
- Capienza utile totale: 204 l
- Capienza utile vano frigo: 189 l
- Temperatura visualizzata attraverso display
- FreshSense – con sensori per il controllo delle temperature
- Sbrinamento automatico in frigorifero
- Interruttore «Super» raffreddamento con spegnimento automatico
- 4 ripiani in vetro infrangibile, di cui 1 x VarioShelf divisibile e spinto sotto ripiano, 1 x EasyAccess Shelf, amovibile
- 4 balconcini, di cui 1 scomparto burro e formaggio
- **1 cassetto VitaFresh pro 0° C con controllo umidità – mantiene frutta e verdura freschi fino a 3 volte più a lungo**
- **1 cassetto VitaFresh pro – mantiene carne e pesce freschi fino a 3 volte più a lungo**
- Capienza netta congelatore ★★★★★: 15 l
- Capacità di congelamento: 2,5 kg in 24 ore
- Conservazione senza energia elettrica: 13 ore
- 1 Compartimento freezer con cerniera
- Altezza della nicchia: 140×56×55cm (A×L×P)

Accessori
2 portauova, 1 vaschetta per cubetti di ghiaccio

Frigorifero
KIF51AF30
Integrabile, VitaFresh pro

CHF 2'960.-
CHF 2'748.38

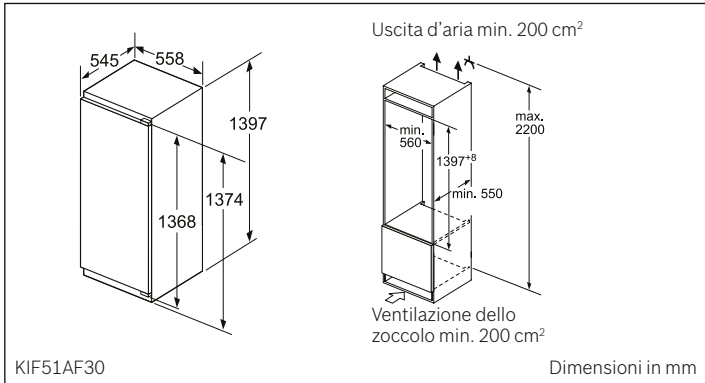
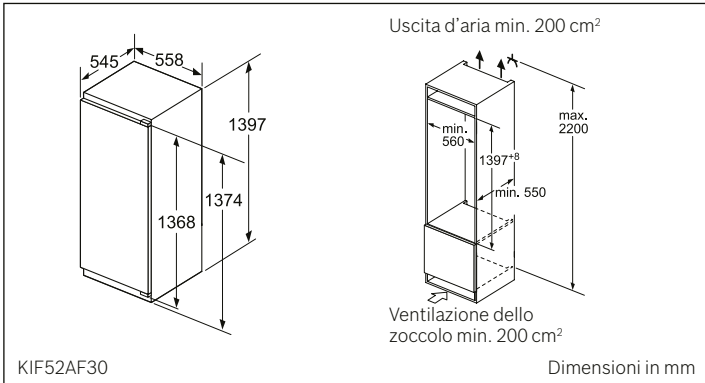
escl. TRA **CHF 29.92** / CHF 27.78



Cerniere a destra, invertibili
Cerniere a sinistra + CHF 50.- netto

- **Cerniera piatta con ammortizzatore, chiusura soft e assistita**
- Consumo energetico: 124 kWh/anno
- Capienza utile totale: 222 l
- Capienza utile vano frigo: 222 l
- Temperatura visualizzata attraverso display
- FreshSense – con sensori per il controllo delle temperature
- Sbrinamento automatico in frigorifero
- Interruttore «Super» raffreddamento con spegnimento automatico
- 5 ripiani in vetro infrangibile di cui 4 regolabili in altezza
- 4 balconcini
- **1 cassetto VitaFresh pro 0° C con controllo umidità – mantiene frutta e verdura freschi fino a 3 volte più a lungo**
- **1 cassetto VitaFresh pro – mantiene carne e pesce freschi fino a 3 volte più a lungo**
- Altezza della nicchia: 140×56×55cm (A×L×P)

Accessori
2 portauova, 1 vaschetta per cubetti di ghiaccio





**Frigorifero
KIF42AF30
Integrabile, VitaFresh pro**

CHF 2'760.-
CHF 2'562.67

escl. TRA CHF 29.92 / CHF 27.78

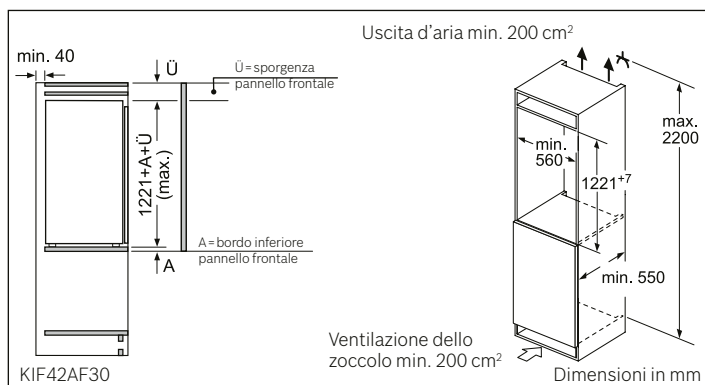


**Cerniere a destra, invertibili
Cerniere a sinistra + CHF 50.- netto**

- **Cerniera piatta con ammortizzatore, chiusura soft e assistita**
- Consumo energetico: 184 kWh/anno
- Capienza utile totale: 169 l
- Capienza utile vano frigo: 154 l
- Temperatura visualizzata attraverso display
- FreshSense – con sensori per il controllo delle temperature
- Allarme sonoro della porta
- Sbrinamento automatico in frigorifero
- Interruttore «Super» raffreddamento con spegnimento automatico
- Cerniera professionale con SoftClose
- 3 ripiani in vetro infrangibile, di cui 1 x VarioShelf divisibile e spinto sotto ripiano, 1 x EasyAccess Shelf, amovibile
- 3 balconcini, di cui 1 scomparto burro e formaggio
- **1 cassetto VitaFresh pro 0°C con controllo umidità – mantiene frutta e verdura freschi fino a 3 volte più a lungo**
- **1 cassetto VitaFresh pro – mantiene carne e pesce freschi fino a 3 volte più a lungo**
- Capienza netta congelatore ★★★★★: 15 l
- Capacità di congelamento: 2.5 kg in 24 ore
- Conservazione senza energia elettrica: 13 ore
- 1 Compartimento freezer con cerniera
- Easy Installation
- Altezza della nicchia: 122,5×56×55 cm (A×L×P)

Accessori

2 portauova, 1 vaschetta per cubetti di ghiaccio



**Frigorifero
KIF41AF30
Integrabile, VitaFresh pro**

CHF 2'690.-
CHF 2'497.68

escl. TRA CHF 29.92 / CHF 27.78

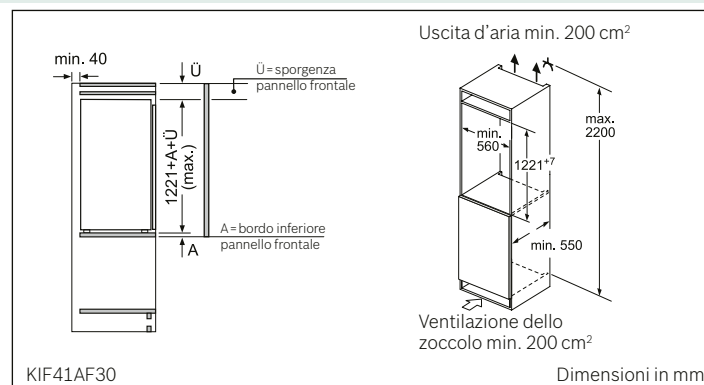


**Cerniere a destra, invertibili
Cerniere a sinistra + CHF 50.- netto**

- **Cerniera piatta con ammortizzatore, chiusura soft e assistita**
- Consumo energetico: 120 kWh/anno
- Capienza utile totale: 187 l
- Capienza utile vano frigo: 187 l
- Illuminazione a LED
- Temperatura visualizzata attraverso display
- FreshSense – con sensori per il controllo delle temperature
- Sbrinamento automatico in frigorifero
- Interruttore «Super» raffreddamento con spegnimento automatico
- 4 ripiani in vetro infrangibile (3 regolabili), di cui 1 x VarioShelf divisibile e spinto sotto ripiano, 1 x EasyAccess Shelf, amovibile
- 3 balconcini
- **1 cassetto VitaFresh pro 0°C con controllo umidità – mantiene frutta e verdura freschi fino a 3 volte più a lungo**
- **1 cassetto VitaFresh pro – mantiene carne e pesce freschi fino a 3 volte più a lungo**
- Altezza della nicchia: 122,5×56×55 cm (A×L×P)

Accessori

2 portauova



I nuovi frigoriferi di Bosch con connessione intelligente per semplificare la vita di tutti i giorni.

- **Telecamere interne:** finalmente potete sempre sapere cosa c'è nel vostro frigorifero, anche quando siete fuori casa. (per maggiori informazioni si veda «Bosch – elettrodomestici da libero posizionamento 2018», pagina 68)
- **Notifiche push:** su richiesta potete ricevere tutte le informazioni importanti sul vostro smartphone o tablet per essere sempre aggiornati.
- **Storage Guide:** vi offre consigli importanti sullo scomparto e sulla temperatura ideali per conservare gli alimenti nel vostro frigorifero.



Frigo-congelatori con Home Connect



Frigo-congelatore combinato KIS86HD40 Integrabile

CHF 4'080.-
CHF 3'788.30

escl. TRA CHF 29.92 / CHF 27.78

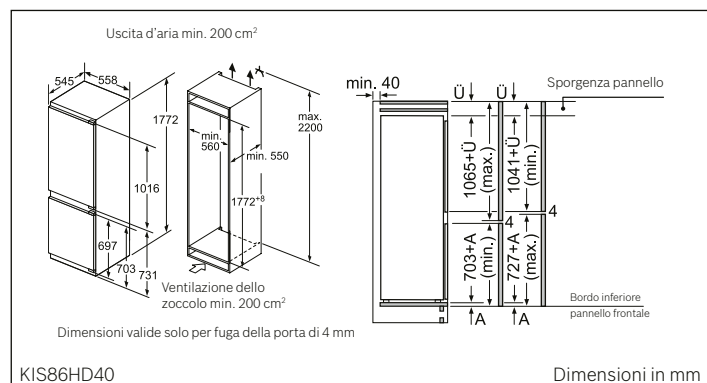


Cerniere a destra, invertibili Cerniere a sinistra + CHF 50.- netto

- **Cerniera piatta con ammortizzatore, chiusura soft e assistita**
- Consumo energetico: 151 kWh/anno
- Capienza utile totale: 260 l
- Capienza utile vano frigo: 186 l
- Illuminazione LED
- **Home Connect: Remote Monitoring e Control**
- Regolazione elettronica della temperatura, leggibile attraverso LCD
- FreshSense – con sensori per il controllo delle temperature
- Interruttore «Super» raffreddamento
- Tasto «Super» congelamento
- 5 ripiani in vetro infrangibile (4 regolabili), di cui 1 x VarioShelf divisibile e spinto sotto ripiano, 1 x EasyAccess Shelf, amovibile
- 5 balconcini, di cui 1 scomparto burro e formaggio
- 1 cassetto VitaFresh plus con regolazione umidità – mantiene frutta e verdura fresche 2 volte più a lungo
- LowFrost meno ghiaccio, scongelamento più veloce!
- Capienza netta congelatore ★★★★★: 74 l
- Capacità di congelamento: 10 kg in 24 ore
- Conservazione senza energia elettrica: 33 ore
- 3 cassette trasparenti, di cui 1 BigBox
- VarioZone – pannelli in vetro rimovibile per lo spazio extra!
- Altezza della nicchia: 177,5×56×55 cm (A×L×P)

Accessori

2 accumulatori del freddo, 1 vaschetta per cubetti di ghiaccio, 2 portauova



Frigo-congelatore combinato KIN86HD30 Integrabile, NoFrost

CHF 3'860.-
CHF 3'584.03

escl. TRA CHF 29.92 / CHF 27.78

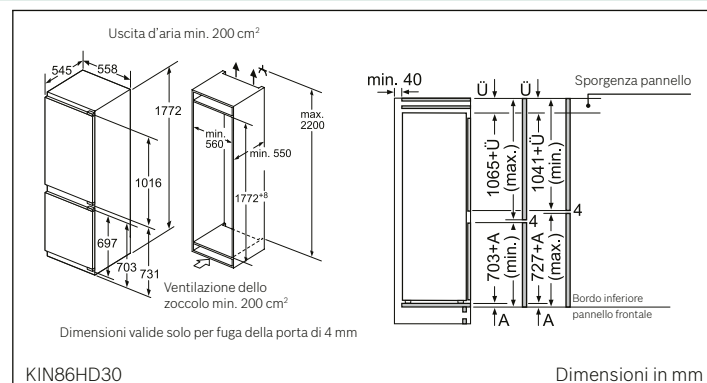


Cerniere a destra, invertibili Cerniere a sinistra + CHF 50.- netto

- **Cerniera piatta con ammortizzatore, chiusura soft e assistita**
- Consumo energetico: 221 kWh/anno
- Capienza utile totale: 255 l
- Capienza utile vano frigo: 188 l
- Illuminazione LED
- **Home Connect: Remote Monitoring e Control**
- Regolazione elettronica della temperatura, leggibile attraverso LCD
- FreshSense – con sensori per il controllo delle temperature
- Funzione vacanza
- Interruttore «Super» raffreddamento
- Tasto «Super» congelamento
- 5 ripiani in vetro infrangibile (4 regolabili), di cui 1 x VarioShelf divisibile e spinto sotto ripiano, 1 x EasyAccess Shelf, amovibile
- 5 balconcini, di cui 1 scomparto burro e formaggio
- 1 cassetto VitaFresh plus con regolazione umidità – mantiene frutta e verdura fresche 2 volte più a lungo
- NoFrost – mai più scongelamento!
- Capienza netta congelatore ★★★★★: 67 l
- Capacità di congelamento: 8 kg in 24 ore
- Conservazione senza energia elettrica: 13 ore
- 3 cassette trasparenti, di cui 1 BigBox
- VarioZone – pannelli in vetro rimovibile per lo spazio extra!
- Altezza della nicchia: 177,5×56×55 cm (A×L×P)

Accessori

2 accumulatori del freddo, 1 vaschetta per cubetti di ghiaccio, 2 portauova



Frigo-congelatori



Frigo-congelatore combinato
KIS87AD40
Integrabile

CHF 3'660.-
CHF 3'398.33

escl. TRA CHF 29.92 / CHF 27.78

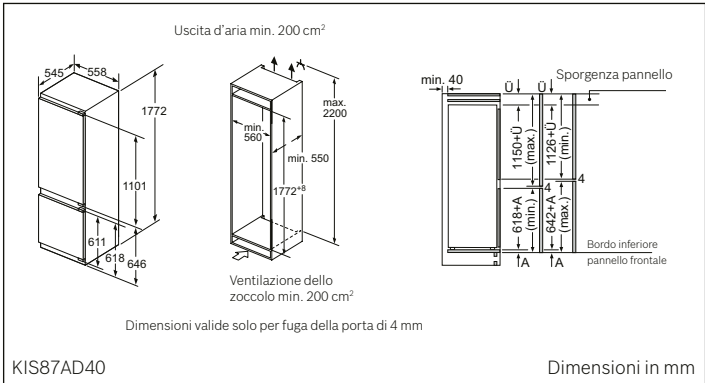


Cerniere a destra, invertibili
Cerniere a sinistra + CHF 50.- netto

- Cerniera piatta con ammortizzatore, chiusura soft e assistita
- Consumo energetico: 149 kWh/anno
- Capienza utile totale: 269 l
- Capienza utile vano frigo: 208 l
- Illuminazione LED
- Equipaggiamento interno con applicazioni in metallo
- Elettronica TouchControl
- FreshSense – con sensori per il controllo delle temperature
- Tasto «Super» raffreddamento
- Tasto «Super» congelamento
- 5 ripiani in vetro infrangibile (4 regolabili), di cui 1 VarioShelf divisibile e spinto sotto ripiano, 1 EasyAccess Shelf, amovibile
- 6 balconcini, di cui 1 scomparto burro e formaggio
- 1 cassetto VitaFresh plus con regolazione umidità – mantiene frutta e verdura fresche 2 volte più a lungo
- Capienza utile vano congelatore ★★★★★: 61 l
- Capacità di congelamento: 9 kg in 24 ore
- Conservazione senza energia elettrica: 30 ore
- LowFrost: meno ghiaccio, scongelamento più veloce!
- 2 cassette trasparenti, di cui 1 BigBox
- VarioZone – pannelli in vetro rimovibile per lo spazio
- Altezza della nicchia: 177,5×56×55 cm (A×L×P)

Accessori

2 accumulatori del freddo, 1 vaschetta per cubetti di ghiaccio, 2 portauova



Frigo-congelatore combinato
KIS87AD31H
Integrabile

CHF 3'180.-
CHF 2'952.65

escl. TRA CHF 29.92 / CHF 27.78

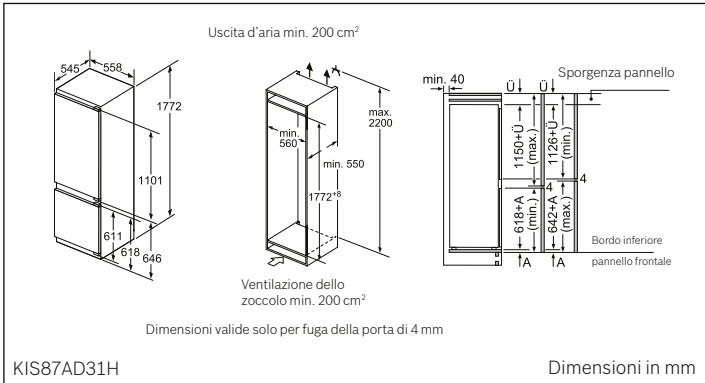


Cerniere a destra, invertibili
Cerniere a sinistra + CHF 50.- netto

- Cerniera piatta con ammortizzatore, chiusura soft e assistita
- Consumo energetico: 226 kWh/anno
- Capienza utile totale: 272 l
- Capienza utile vano frigo: 208 l
- Illuminazione LED
- Equipaggiamento interno con applicazioni in metallo
- Elettronica TouchControl
- FreshSense – con sensori per il controllo delle temperature
- Tasto «Super» raffreddamento
- Tasto «Super» congelamento
- 5 ripiani in vetro infrangibile (4 regolabili), di cui 1 VarioShelf divisibile e spinto sotto ripiano, 1 EasyAccess Shelf, amovibile
- 6 balconcini, di cui 1 scomparto burro e formaggio
- 1 cassetto VitaFresh plus con regolazione umidità – mantiene frutta e verdura fresche 2 volte più a lungo
- Capienza utile vano congelatore ★★★★★: 61 l
- Capacità di congelamento: 9 kg in 24 ore
- Conservazione senza energia elettrica: 26 ore
- LowFrost: meno ghiaccio, scongelamento più veloce!
- 2 cassette trasparenti, di cui 1 BigBox
- VarioZone – pannelli in vetro rimovibile per lo spazio
- Altezza della nicchia: 177,5×56×55 cm (A×L×P)

Accessori

2 accumulatori del freddo, 1 vaschetta per cubetti di ghiaccio, 2 portauova



Frigoriferi



Frigorifero KIL82AD40 Integrabile

CHF 3'520.-
CHF 3'268.34

escl. TRA **CHF 29.92** / CHF 27.78

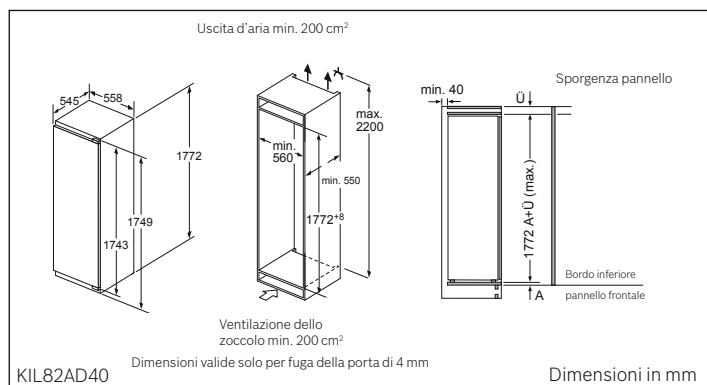


Cerniere a destra, invertibili Cerniere a sinistra + CHF 50.- netto

- **Cerniera piatta con ammortizzatore, chiusura soft e assistita**
- Consumo energetico: 146 kWh/anno
- Capienza utile totale: 286 l
- Capienza utile vano frigo: 251 l
- Illuminazione LED
- Elettronica TouchControl
- FreshSense – con sensori per il controllo delle temperature
- Equipaggiamento interno con applicazioni in metallo
- Allarme sonoro della porta
- 5 ripiani in vetro infrangibile (4 regolabili), di cui 1 VarioShelf divisibile e spinto sotto ripiano, 1 EasyAccess Shelf, amovibile
- 6 balconcini, di cui 1 scomparto burro e formaggio
- «Super» raffreddamento
- 1 cassetto VitaFresh plus con regolazione umidità – mantiene frutta e verdura fresche 2 volte più a lungo
- Cassetto verdure
- Capienza utile vano congelatore ★★★★★: 34 l
- Capacità di congelamento: 4,5 kg in 24 ore
- Conservazione senza energia elettrica: 22 ore
- Compartimento freezer con cerniera Ripiano in vetro infrangibile
- Altezza della nicchia: 177,5×56×55 cm (A×L×P)

Accessori

2 portauova, 1 vaschetta per cubetti di ghiaccio



Frigorifero KIL82AD31H Integrabile

CHF 3'030.-
CHF 2'813.37

escl. TRA **CHF 29.92** / CHF 27.78

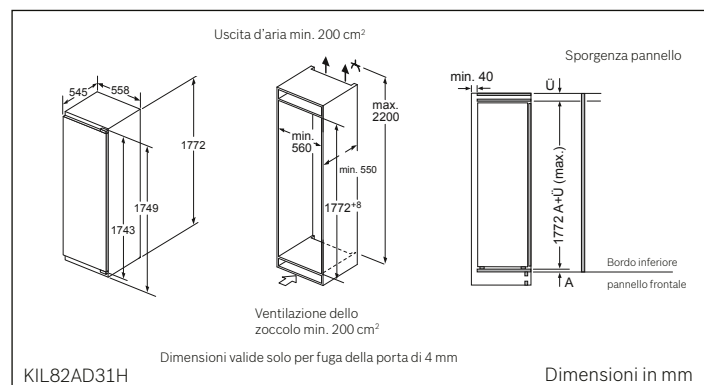


Cerniere a destra, invertibili Cerniere a sinistra + CHF 50.- netto

- **Cerniera piatta con ammortizzatore, chiusura soft e assistita**
- Consumo energetico: 211 kWh/anno
- Capienza utile totale: 287 l
- Capienza utile vano frigo: 252 l
- Illuminazione LED
- Elettronica TouchControl
- FreshSense – con sensori per il controllo delle temperature
- Equipaggiamento interno con applicazioni in metallo
- Allarme sonoro della porta
- 5 ripiani in vetro infrangibile (4 regolabili), di cui 1 VarioShelf divisibile e spinto sotto ripiano, 1 EasyAccess Shelf, amovibile
- 6 balconcini, di cui 1 scomparto burro e formaggio
- «Super» raffreddamento
- 1 cassetto VitaFresh plus con regolazione umidità – mantiene frutta e verdura fresche 2 volte più a lungo
- Cassetto verdure
- Capienza utile vano congelatore ★★★★★: 35 l
- Capacità di congelamento: 4,5 kg in 24 ore
- Conservazione senza energia elettrica: 22 ore
- Compartimento freezer con cerniera
- Altezza della nicchia: 177,5×56×55 cm (A×L×P)

Accessori

2 portauova, 1 vaschetta per cubetti di ghiaccio



Frigorifero



Frigorifero KIR81AD30 Integrabile

CHF 3'030.-

CHF 2'813.37

escl. TRA **CHF 29.92** / CHF 27.78



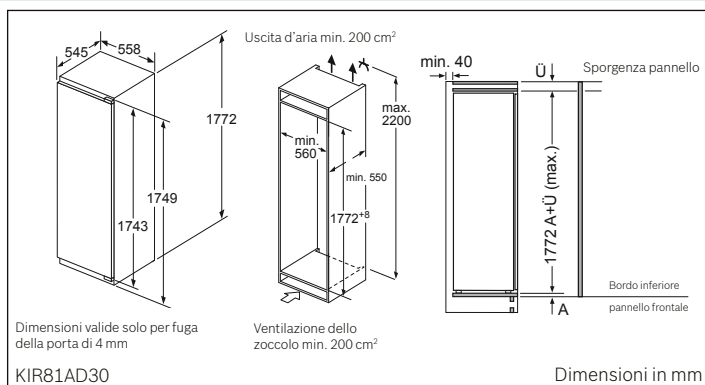
Cerniere a destra, invertibili

Cerniere a sinistra + CHF 50.- netto

- **Cerniera piatta con ammortizzatore, chiusura soft e assistita**
- Consumo energetico: 116 kWh/anno
- Capienza utile totale: 319 l
- Illuminazione LED
- Elettronica TouchControl
- FreshSense – con sensori per il controllo delle temperature
- Equipaggiamento interno con applicazioni in metallo
- Allarme sonoro della porta
- Sbrinamento automatico in frigorifero
- Tasto «Super» raffreddamento
- Power ventilazione con Filtro AirFresh
- 7 ripiani in vetro infrangibile (6 regolabili), di cui 1 VarioShelf divisibile e spinto sotto ripiano, 2 EasyAccess Shelf, amovibile
- 6 balconcini, di cui 1 scomparto burro e formaggio
- 1 cassetto VitaFresh plus con regolazione umidità – mantiene frutta e verdura fresche 2 volte più a lungo
- Altezza della nicchia: 177,5×56×55 cm (A×L×P)

Accessori

2 portauova



I prezzi offerti sono prezzi suggeriti non vincolanti. I nostri rivenditori sono liberi di determinare i prezzi.

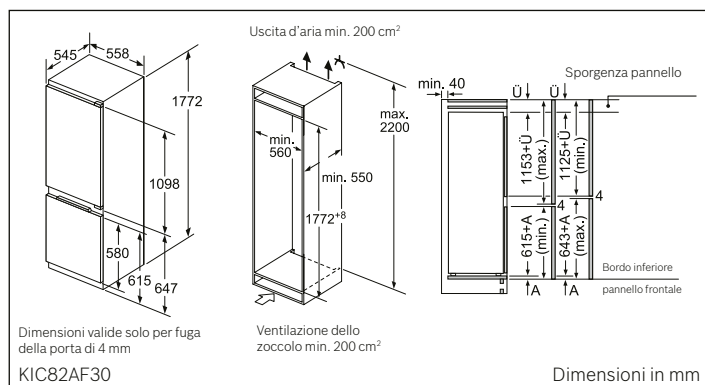


CHF 3'380.-
CHF 3'138.35

Cerniere a sinistra + CHF 50.- netto

- **Cerniera piatta con ammortizzatore, chiusura soft e assistita**
- Consumo energetico: 198 kWh/anno
- Capienza utile totale: 284 l
- Capienza utile vano frigo: 152 l
- Illuminazione LED
- Elettronica attivabile tramite Touchtronic
- FreshSense – con sensori per il controllo delle temperature
- «Funzione Super» per il vano cantina – bevande fresche molto rapidamente alla temperatura bere
- Sbrinamento automatico in frigorifero
- 3 ripiani in vetro infrangibile, di cui 2 regolabili in altezza
- Zona frigorifero 98 l nel carrello estraibile, regolabile da +6° a +14° C, spazio per 8 bottiglie da 1,5 l
- 1 balconcini
- 1 cassetto VitaFresh plus con regolazione umidità – mantiene frutta e verdura fresche 2 volte più a lungo
- Capienza netta congelatore ★★★★★: 34 l
- Capacità di congelamento: 4,5 kg in 24 ore
- Conservazione senza energia elettrica: 16 ore
- Altezza della nicchia: 177,5×56×55 cm (A×L×P)

2 portauova. 1 vaschetta per cubetti di ghiaccio



I prezzi offerti sono prezzi suggeriti non vincolanti. I nostri rivenditori sono liberi di determinare i prezzi.

Frigo-congelatori



Frigo-congelatore combinato
KIS77AD40
Integrabile

CHF 3'620.-
CHF 3'361.19

escl. TRA CHF 29.92 / CHF 27.78

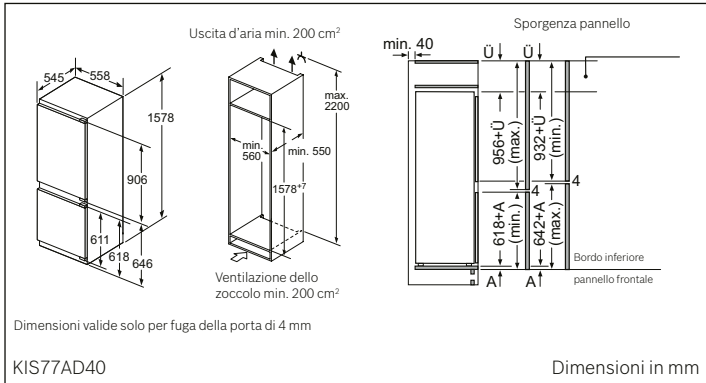


Cerniere a destra, invertibili
Cerniere a sinistra + CHF 50.- netto

- Cerniera piatta con ammortizzatore, chiusura soft e assistita
- Consumo energetico: 138 kWh/anno
- Capienza utile totale: 225 l
- Capienza utile vano frigo: 164 l
- Illuminazione LED
- Elettronica TouchControl
- FreshSense – con sensori per il controllo delle temperature
- Equipaggiamento interno con applicazioni in metallo
- Tasto «Super» raffreddamento
- Tasto «Super» congelamento
- 4 ripiani in vetro infrangibile (3 regolabili), di cui 1 VarioShelf divisibile e spinto sotto ripiano, 1 EasyAccess Shelf, amovibile
- 5 balconcini, di cui 1 scomparto burro e formaggio
- 1 cassetto VitaFresh plus con regolazione umidità – mantiene frutta e verdura fresche 2 volte più a lungo
- Capienza utile vano congelatore ★★★★★: 61 l
- Capacità di congelamento: 9 kg in 24 ore
- Conservazione senza energia elettrica: 30 ore
- LowFrost: meno ghiaccio, scongelamento più veloce!
- 2 cassetti trasparenti, di cui 1 BigBox
- VarioZone – pannelli in vetro rimovibile per lo spazio extra!
- Altezza della nicchia: 158×56×55 cm (A×L×P)

Accessori

2 accumulatori del freddo, 2 portauova, 1 vaschetta per cubetti di ghiaccio



Frigo-congelatore combinato
KIS77AD30H
Integrabile

CHF 3'000.-
CHF 2'785.52

escl. TRA CHF 29.92 / CHF 27.78

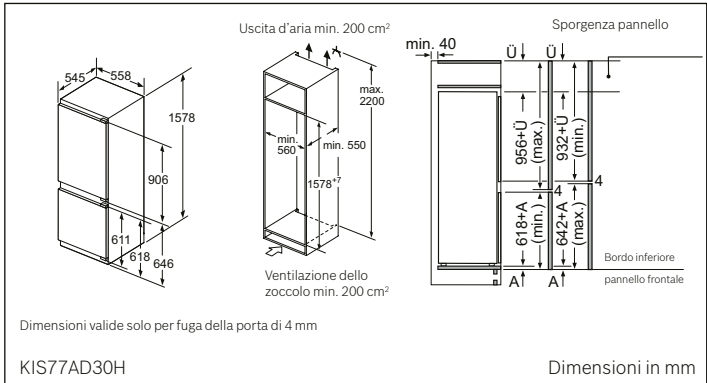


Cerniere a destra, invertibili
Cerniere a sinistra + CHF 50.- netto

- Cerniera piatta con ammortizzatore, chiusura soft e assistita
- Consumo energetico: 201 kWh/anno
- Capienza utile totale: 230 l
- Capienza utile vano frigo: 169 l
- Illuminazione LED
- Elettronica TouchControl
- FreshSense – con sensori per il controllo delle temperature
- Equipaggiamento interno con applicazioni in metallo
- Tasto «Super» raffreddamento
- Tasto «Super» congelamento
- 4 ripiani in vetro infrangibile (3 regolabili), di cui 1 VarioShelf divisibile e spinto sotto ripiano, 1 EasyAccess Shelf, amovibile
- 5 balconcini, di cui 1 scomparto burro e formaggio
- 1 cassetto VitaFresh plus con regolazione umidità – mantiene frutta e verdura fresche 2 volte più a lungo
- Capienza utile vano congelatore ★★★★★: 61 l
- Capacità di congelamento: 9 kg in 24 ore
- Conservazione senza energia elettrica: 30 ore
- LowFrost: meno ghiaccio, scongelamento più veloce!
- 2 cassetti trasparenti, di cui 1 BigBox
- VarioZone – pannelli in vetro rimovibile per lo spazio extra!
- Altezza della nicchia: 158×56×55 cm (A×L×P)

Accessori

2 accumulatori del freddo, 2 portauova, 1 vaschetta per cubetti di ghiaccio



Frigoriferi



Frigorifero KIL72AD40 Integrabile

CHF 3'090.-
CHF 2'869.08

escl. TRA CHF 29.92 / CHF 27.78

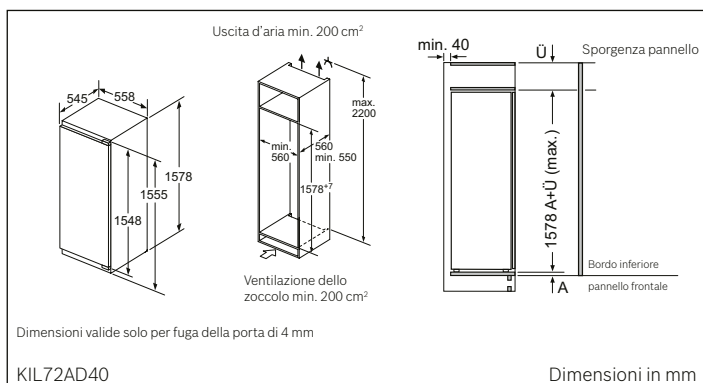


Cerniere a destra, invertibili Cerniere a sinistra + CHF 50.- netto

- **Cerniera piatta con ammortizzatore, chiusura soft e assistita**
- Consumo energetico: 130 kWh/anno
- Capienza utile totale: 248 l
- Capienza utile vano frigo: 214 l
- Illuminazione LED
- Equipaggiamento interno con applicazioni in metallo
- Elettronica TouchControl – temperatura visualizzata attraverso display
- FreshSense – con sensori per il controllo delle temperature
- Allarme sonoro della porta
- Tasto «Super» raffreddamento
- Sbrinamento automatico in frigorifero
- 4 ripiani in vetro infrangibile (3 regolabili), di cui 1 VarioShelf divisibile e spinto sotto ripiano, 1 EasyAccess Shelf, amovibile
- 5 balconcini, di cui 1 scomparto burro e formaggio
- 1 cassetto VitaFresh plus con regolazione umidità – mantiene frutta e verdura fresche 2 volte più a lungo
- Cassetto verdure
- Capienza utile vano congelatore ★★★★★: 34 l
- Capacità di congelamento: 4,5 kg in 24 ore
- Conservazione senza energia elettrica: 22 ore
- Compartimento freezer con cerniera
- Altezza della nicchia: 158×56×55 cm (A×L×P)

Accessori


2 portauova, 1 vaschetta per cubetti di ghiaccio



Frigorifero KIL72AD31H Integrabile

CHF 2'620.-
CHF 2'432.68

escl. TRA CHF 29.92 / CHF 27.78

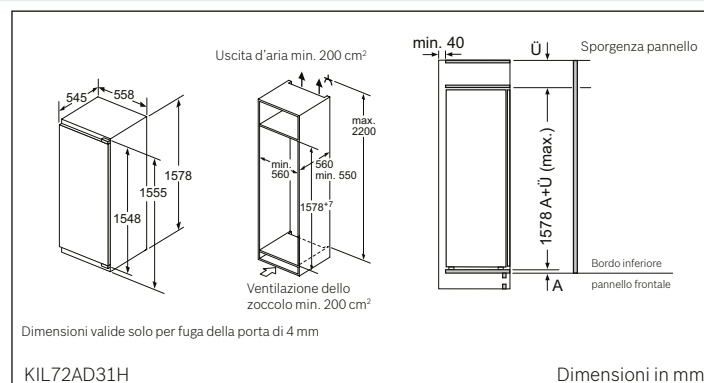


Cerniere a destra, invertibili Cerniere a sinistra + CHF 50.- netto

- **Cerniera piatta con ammortizzatore, chiusura soft e assistita**
- Consumo energetico: 198 kWh/anno
- Capienza utile totale: 249 l
- Capienza utile vano frigo: 214 l
- Illuminazione LED
- Equipaggiamento interno con applicazioni in metallo
- Elettronica TouchControl – temperatura visualizzata attraverso display
- FreshSense – con sensori per il controllo delle temperature
- Allarme sonoro della porta
- Tasto «Super» raffreddamento
- Sbrinamento automatico in frigorifero
- 4 ripiani in vetro infrangibile (3 regolabili), di cui 1 VarioShelf divisibile e spinto sotto ripiano, 1 EasyAccess Shelf, amovibile
- 5 balconcini, di cui 1 scomparto burro e formaggio
- 1 cassetto VitaFresh plus con regolazione umidità – mantiene frutta e verdura fresche 2 volte più a lungo
- Cassetto verdure
- Capienza utile vano congelatore ★★★★★: 35 l
- Capacità di congelamento: 4,5 kg in 24 ore
- Conservazione senza energia elettrica: 22 ore
- Compartimento freezer con cerniera
- Altezza della nicchia: 158×56×55 cm (A×L×P)

Accessori

2 portauova, 1 vaschetta per cubetti di ghiaccio



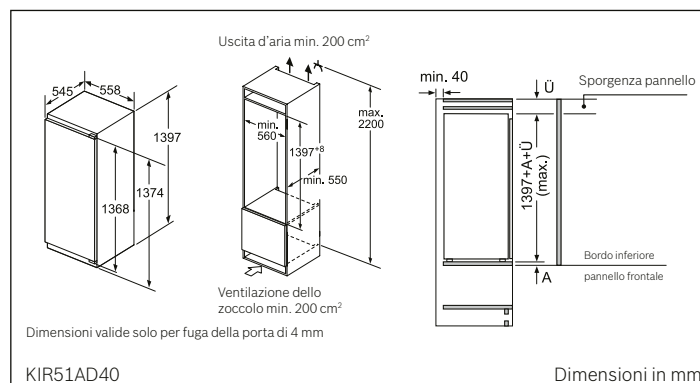
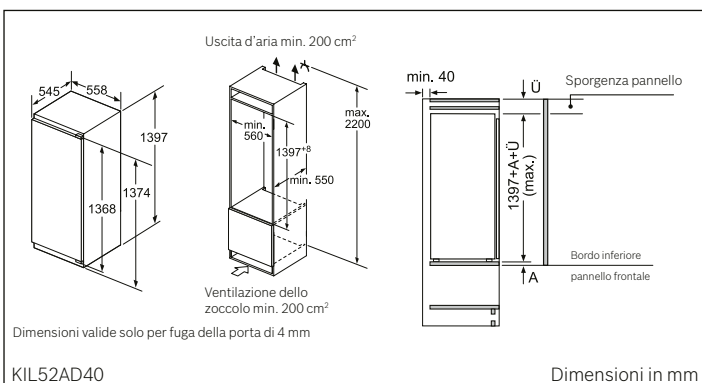


CHF 2'690.-
CHF 2'497.68

escl. TRA **CHF 29.92** / CHF 27.78

- **Cerniera piatta con ammortizzatore, chiusura soft e assistita**
- Consumo energetico: 72 kWh/anno
- Capienza utile totale: 247 l
- Capienza utile vano frigo: 247 l
- Illuminazione LED
- Temperatura visualizzata attraverso display
- FreshSense – con sensori per il controllo delle temperature
- Allarme sonoro della porta
- Sbrinamento automatico in frigorifero
- Interruttore «Super» raffreddamento con spegnimento automatico
- Cerniera professionale con SoftClose
- 6 ripiani in vetro infrangibile (5 regolabili), di cui 1 x VarioShelf divisibile e spinto sotto ripiano, 1x EasyAccess Shelf, amovibile
- 5 balconcini, di cui 1 scomparto burro e formaggio
- 1 cassetto VitaFresh plus con regolazione umidità – mantiene frutta e verdura fresche 2 volte più a lungo
- Altezza della nicchia: 140×56×55 cm (A×L×P)

Accessori
2 portauova



I prezzi offerti sono prezzi suggeriti non vincolanti. I nostri rivenditori sono liberi di determinare i prezzi.



Frigoriferi



Frigorifero
KIL42AD40
Integrabile

CHF 2'470.-
CHF 2'293.41

escl. TRA CHF 29.92 / CHF 27.78

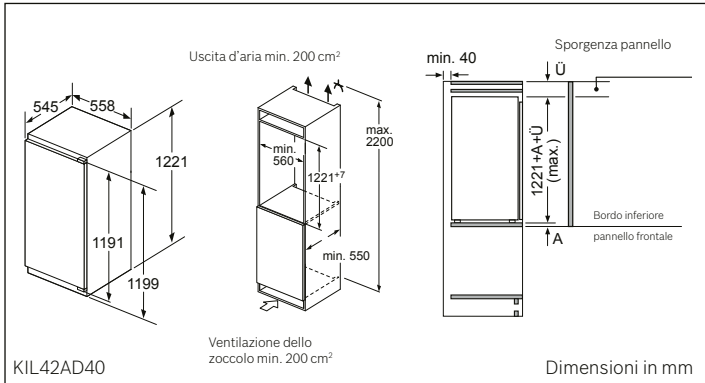


Cerniere a destra, invertibili
Cerniere a sinistra + CHF 50.- netto

- Cerniera piatta con ammortizzatore, chiusura soft e assistita
- Consumo energetico: 115 kWh/anno
- Capienza utile totale: 196 l
- Capienza utile vano frigo: 180 l
- Illuminazione LED
- Elettronica TouchControl
- FreshSense – con sensori per il controllo delle temperature
- Equipaggiamento interno con applicazioni in metallo
- Allarme sonoro della porta
- Sbrinamento automatico in frigorifero
- Tasto «Super» raffreddamento
- 5 ripiani in vetro infrangibile (4 regolabili), di cui 1 VarioShelf divisibile e spinto sotto ripiano, 1 EasyAccess Shelf, amovibile
- 5 balconcini, di cui 1 scomparto burro e formaggio
- 1 cassetto VitaFresh plus con regolazione umidità – mantiene frutta e verdura fresche 2 volte più a lungo
- Capienza utile vano congelatore ★★★★★: 16 l
- Capacità di congelamento: 2,5 kg in 24 ore
- Conservazione senza energia elettrica: 13 ore
- Compartimento freezer con cerniera
- Altezza della nicchia: 122,5×56×55 cm (A×L×P)

Accessori
2 portauova, 1 vaschetta per cubetti di ghiaccio

Accessori supplementari
KFZ40AX0 Porta frontale con cornice alu CHF 119.- CHF 110.49



I prezzi offerti sono prezzi suggeriti non vincolanti. I nostri rivenditori sono liberi di determinare i prezzi.



Frigorifero
KIL42AD31H (v. ill.)
Cerniere a destra

CHF 1'980.-
CHF 1'838.44

KIL42AE31H
Cerniere a sinistra

CHF 1'980.-
CHF 1'838.44

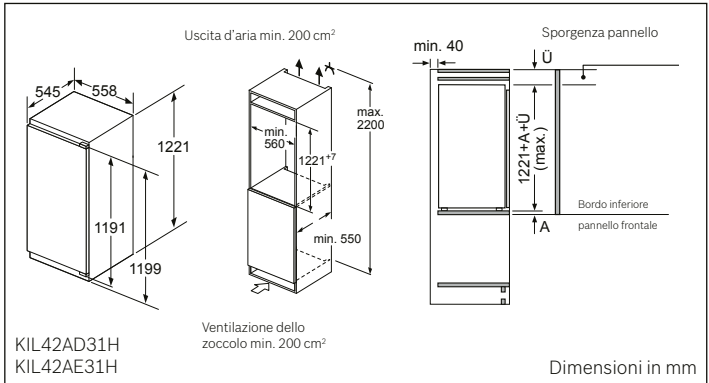
escl. TRA CHF 29.92 / CHF 27.78



- Cerniera piatta con ammortizzatore, chiusura soft e assistita
- Consumo energetico: 173 kWh/anno
- Capienza utile totale: 196 l
- Capienza utile vano frigo: 180 l
- Illuminazione LED
- Elettronica TouchControl
- FreshSense – con sensori per il controllo delle temperature
- Equipaggiamento interno con applicazioni in metallo
- Allarme sonoro della porta
- Sbrinamento automatico in frigorifero
- Tasto «Super» raffreddamento
- 5 ripiani in vetro infrangibile (4 regolabili), di cui 1 VarioShelf divisibile e spinto sotto ripiano, 1 EasyAccess Shelf, amovibile
- 5 balconcini, di cui 1 scomparto burro e formaggio
- 1 cassetto VitaFresh plus con regolazione umidità – mantiene frutta e verdura fresche 2 volte più a lungo
- Capienza utile vano congelatore ★★★★★: 16 l
- Capacità di congelamento: 2,5 kg in 24 ore
- Conservazione senza energia elettrica: 13 ore
- Compartimento freezer con cerniera
- Altezza della nicchia: 122,5×56×55 cm (A×L×P)

Accessori
2 portauova, 1 vaschetta per cubetti di ghiaccio

Accessori supplementari
KFZ40AX0 Porta frontale con cornice alu CHF 119.- CHF 110.49





Frigorifero KIR41AD40 Integrabile

CHF 2'470.-
CHF 2'293.41



Frigorifero KIR41SD30 Integrabile

CHF 1'980.-
CHF 1'838.44

escl. TRA **CHF 29.92** / CHF 27.78

escl. TRA **CHF 29.92** / CHF 27.78



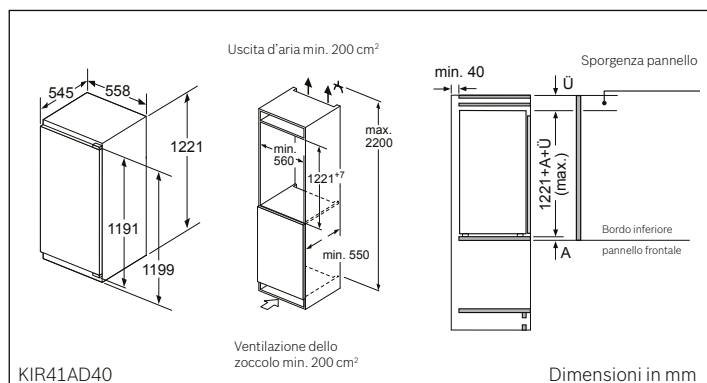
Cerniere a destra, invertibili Cerniere a sinistra + CHF 50.- netto

- **Cerniera piatta con ammortizzatore, chiusura soft e assistita**
- Consumo energetico: 69 kWh/anno
- Capienza utile totale: 214 l
- Illuminazione LED
- Elettronica TouchControl
- FreshSense – con sensori per il controllo delle temperature
- Equipaggiamento interno con applicazioni in metallo
- Allarme sonoro della porta
- Sbrinamento automatico in frigorifero
- Tasto «Super» raffreddamento
- 6 ripiani in vetro infrangibile (5 regolabili), di cui 1 VarioShelf divisibile e spinto sotto ripiano, 1 EasyAccess Shelf, amovibile
- 5 balconcini, di cui 1 scomparto burro e formaggio
- **1 cassetto VitaFresh plus con regolazione umidità – mantiene frutta e verdura fresche 2 volte più a lungo**
- Altezza della nicchia: 122,5×56×55 cm (A×L×P)

Accessori 2 portaovua

Accessori supplementari KFZ40AX0 Porta frontale con cornice alu

CHF 119.- CHF 110.49



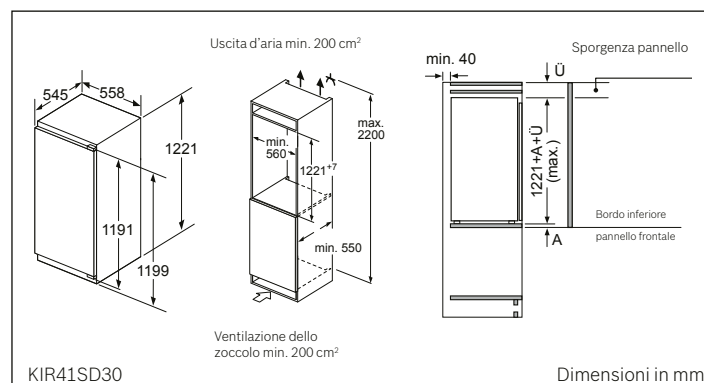
Cerniere a destra, invertibili Cerniere a sinistra + CHF 50.- netto

- **Cerniera piatta con ammortizzatore, chiusura soft e assistita**
- Consumo energetico: 105 kWh/anno
- Capienza utile totale: 211 l
- Illuminazione LED
- Elettronica TouchControl
- FreshSense – con sensori per il controllo delle temperature
- Equipaggiamento interno con applicazioni in metallo
- Allarme sonoro della porta
- Sbrinamento automatico in frigorifero
- Tasto «Super» raffreddamento
- 6 ripiani in vetro infrangibile (5 regolabili), di cui 1 VarioShelf divisibile e spinto sotto ripiano, 1 EasyAccess Shelf, amovibile
- 5 balconcini, di cui 1 scomparto burro e formaggio
- **1 cassetto VitaFresh plus con regolazione umidità – mantiene frutta e verdura fresche 2 volte più a lungo**
- Altezza della nicchia: 122,5×56×55 cm (A×L×P)

Accessori 2 portaovua

Accessori supplementari KFZ40AX0 Porta frontale con cornice alu

CHF 119.- CHF 110.49





Frigorifero KIR31AD40 Integrabile

CHF 2'330.-
CHF 2'163.42

escl. TRA **CHF 29.92** / CHF 27.78



Cerniere a destra, invertibili Cerniere a sinistra + CHF 50.- netto

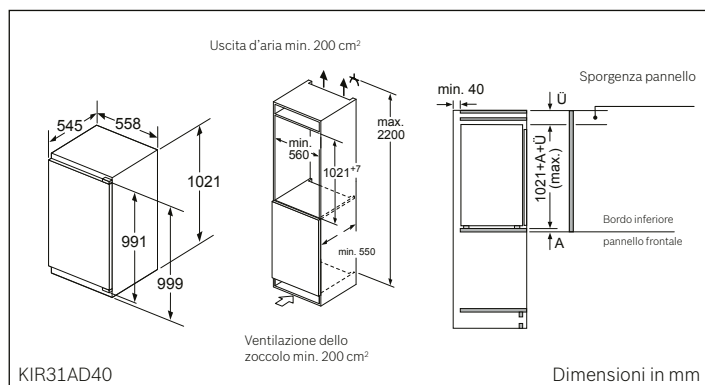
- **Cerniera piatta con ammortizzatore, chiusura soft e assistita**
- Consumo energetico: 67 kWh/anno
- Capienza utile totale: 172 l
- Illuminazione LED
- Elettronica TouchControl
- FreshSense – con sensori per il controllo delle temperature
- Equipaggiamento interno con applicazioni in metallo
- Allarme sonoro della porta
- Sbrinamento automatico in frigorifero
- Tasto «Super» raffreddamento
- 5 ripiani in vetro infrangibile (4 regolabili), di cui 1 VarioShelf divisibile e spinto sotto ripiano, 1 EasyAccess Shelf, amovibile
- 5 balconcini, di cui 1 scomparto burro e formaggio
- 1 cassetto VitaFresh plus con regolazione umidità – mantiene frutta e verdura fresche 2 volte più a lungo
- Altezza della nicchia: 102,5×56×55 cm (A×L×P)

Accessori 2 portaovuo

Accessori supplementari

KFZ30AX0 Porta frontale con cornice alu


CHF 101.- CHF 93.78



Frigorifero KIR31SD30 Integrabile

CHF 1'840.-
CHF 1'708.45

escl. TRA **CHF 29.92** / CHF 27.78



Cerniere a destra, invertibili Cerniere a sinistra + CHF 50.- netto

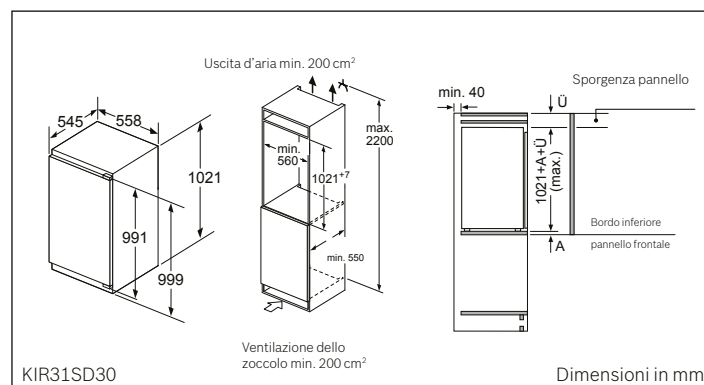
- **Cerniera piatta con ammortizzatore, chiusura soft e assistita**
- Consumo energetico: 100 kWh/anno
- Capienza utile totale: 172 l
- Illuminazione LED
- Elettronica TouchControl
- FreshSense – con sensori per il controllo delle temperature
- Equipaggiamento interno con applicazioni in metallo
- Allarme sonoro della porta
- Sbrinamento automatico in frigorifero
- Tasto «Super» raffreddamento
- 5 ripiani in vetro infrangibile (4 regolabili), di cui 1 VarioShelf divisibile e spinto sotto ripiano, 1 EasyAccess Shelf, amovibile
- 5 balconcini, di cui 1 scomparto burro e formaggio
- 1 cassetto VitaFresh plus con regolazione umidità – mantiene frutta e verdura fresche 2 volte più a lungo
- Altezza della nicchia: 102,5×56×55 cm (A×L×P)

Accessori 2 portaovuo

Accessori supplementari

KFZ30AX0 Porta frontale con cornice alu

CHF 101.- CHF 93.78



Frigoriferi



Frigorifero
KIL22AD40
Integrabile

CHF 2'210.–
CHF 2'052.00

escl. TRA CHF 29.92 / CHF 27.78



Cerniere a destra, invertibili
Cerniere a sinistra + CHF 50.– netto

- Cerniera piatta con ammortizzatore, chiusura soft e assistita
- Consumo energetico: 98 kWh/anno
- Capienza utile totale: 124 l
- Capienza utile vano frigo: 109 l
- Illuminazione LED
- Elettronica TouchControl
- FreshSense – con sensori per il controllo delle temperature
- Equipaggiamento interno con applicazioni in metallo
- Allarme sonoro della porta
- Sbrinamento automatico in frigorifero
- Tasto «Super» raffreddamento
- 3 ripiani in vetro infrangibile (2 regolabili), di cui 1 VarioShelf divisibile e spinto sotto ripiano
- 4 balconcini, di cui 1 scomparto burro e formaggio
- 1 cassetto VitaFresh plus con regolazione umidità – mantiene frutta e verdura fresche 2 volte più a lungo
- Capienza utile vano congelatore ★★★★★: 16 l
- Capacità di congelamento: 2,5 kg in 24 ore
- Conservazione senza energia elettrica: 13 ore
- Compartimento freezer con cerniera
- Altezza della nicchia: 88×56×55 cm (A×L×P)

Accessori
2 portaovuo, 1 vaschetta per cubetti di ghiaccio

Accessori supplementari
KFZ20AX0 Porta frontale con cornice alu CHF 81.– CHF 75.21

Frigorifero
KIL22AD31H
Integrabile

CHF 1'740.–
CHF 1'615.60

escl. TRA CHF 29.92 / CHF 27.78

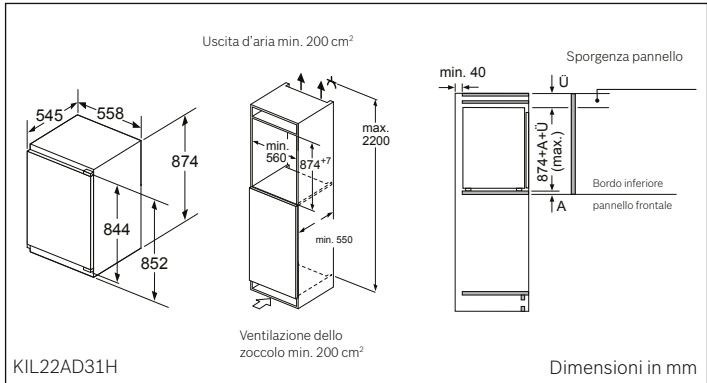
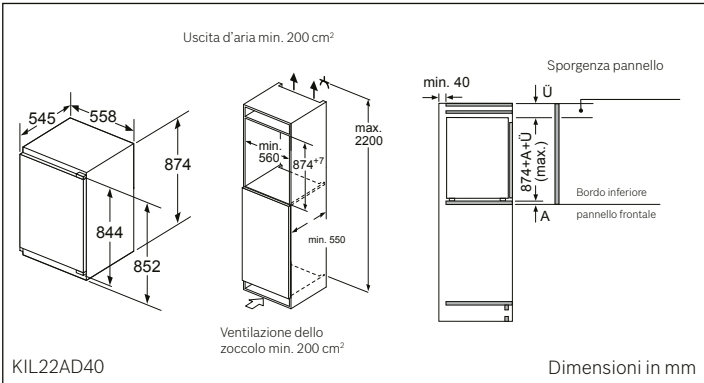


Cerniere a destra, invertibili
Cerniere a sinistra + CHF 50.– netto

- Cerniera piatta con ammortizzatore, chiusura soft e assistita
- Consumo energetico: 149 kWh/anno
- Capienza utile totale: 127 l
- Capienza utile vano frigo: 109 l
- Illuminazione LED
- Elettronica TouchControl
- FreshSense – con sensori per il controllo delle temperature
- Equipaggiamento interno con applicazioni in metallo
- Allarme sonoro della porta
- Sbrinamento automatico in frigorifero
- Tasto «Super» raffreddamento
- 3 ripiani in vetro infrangibile (2 regolabili), di cui 1 VarioShelf divisibile e spinto sotto ripiano
- 4 balconcini, di cui 1 scomparto burro e formaggio
- 1 cassetto VitaFresh plus con regolazione umidità – mantiene frutta e verdura fresche 2 volte più a lungo
- Capienza utile vano congelatore ★★★★★: 16 l
- Capacità di congelamento: 2,5 kg in 24 ore
- Conservazione senza energia elettrica: 13 ore
- Compartimento freezer con cerniera
- Altezza della nicchia: 88×56×55 cm (A×L×P)

Accessori
2 portaovuo, 1 vaschetta per cubetti di ghiaccio

Accessori supplementari
KFZ20AX0 Porta frontale con cornice alu CHF 81.– CHF 75.21



I prezzi offerti sono prezzi suggeriti non vincolanti. I nostri rivenditori sono liberi di determinare i prezzi.



Frigorifero KIR21AD40 Integrabile

CHF 2'210.-
CHF 2'052.00

escl. TRA **CHF 29.92** / CHF 27.78



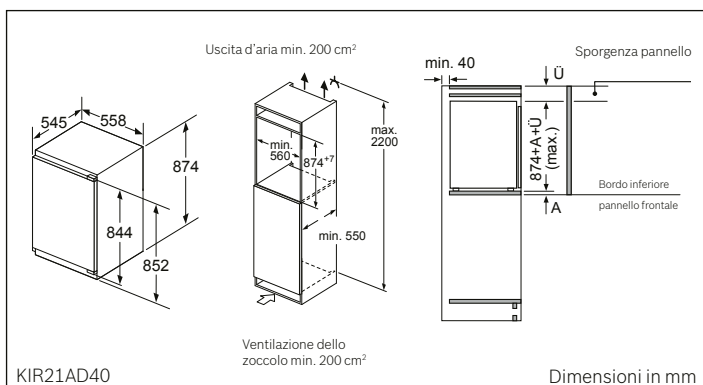
Cerniere a destra, invertibili Cerniere a sinistra + CHF 50.- netto

- **Cerniera piatta con ammortizzatore, chiusura soft e assistita**
- Consumo energetico: 65 kWh/anno
- Capienza utile totale: 144 l
- Illuminazione LED
- Elettronica TouchControl
- FreshSense – con sensori per il controllo delle temperature
- Equipaggiamento interno con applicazioni in metallo
- Allarme sonoro della porta
- 4 ripiani in vetro infrangibile (3 regolabili), di cui 1 VarioShelf divisibile e spinto sotto ripiano, 1 EasyAccess Shelf, amovibile
- 4 balconcini, di cui 1 scomparto burro e formaggio
- Tasto «Super» raffreddamento
- 1 cassetto VitaFresh plus con regolazione umidità – mantiene frutta e verdura fresche 2 volte più a lungo
- Altezza della nicchia: 88×56×55 cm (A×L×P)

Accessori 2 portauova

Accessori supplementari KFZ20AX0 Porta frontale con cornice alu

CHF 81.- CHF 75.21



Frigorifero KUL15A65CH Integrabile

CHF 1'860.-
CHF 1'727.02

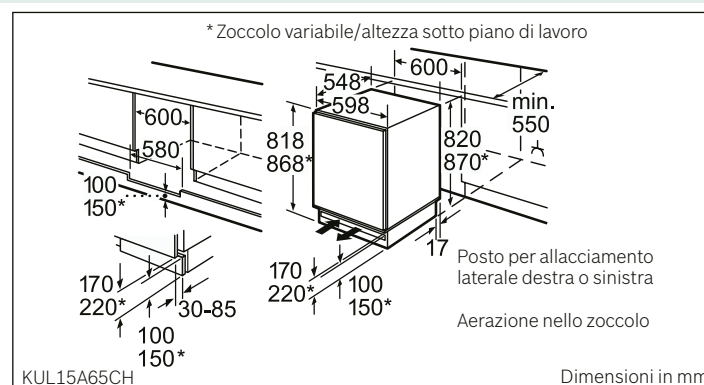
escl. TRA **CHF 29.92** / CHF 27.78



Cerniere a destra, invertibili Cerniere a sinistra + CHF 50.- netto

- **Cerniera piatta con ammortizzatore, chiusura soft e assistita**
- Consumo energetico: 140 kWh/anno
- Capienza utile totale: 125 l
- Capienza utile vano frigo: 110 l
- Controllo meccanico della temperatura
- Sbrinamento automatico in frigorifero
- 2 ripiani in vetro infrangibile, di cui 1 regolabile in altezza
- Cassetto verdura trasparente con coperchio
- Portabottiglie extra-large
- Capienza utile vano congelatore ★★★★★: 15 l
- Capacità di congelamento: 2 kg in 24 ore
- Conservazione senza energia elettrica: 12 ore
- Compartimento freezer con cerniera
- Altezza della nicchia: 82×60×55 cm (A×L×P)

Accessorio 1 portaburro



Congelatori NoFrost

integrabili



Congelatore GIN81AC30 Integrabile

CHF 3'060.-
CHF 2'841.23

escl. TRA **CHF 29.92** / CHF 27.78



Cerniere a sinistra, invertibili Cerniere a destra + CHF 50.- netto

- **Cerniera piatta con ammortizzatore, chiusura soft e assistita**
- Consumo energetico: 246 kWh/anno
- Capienza utile totale: 215 l
- NoFrost – mai più scongelamento!
- Temperatura visualizzata attraverso display
- FreshSense – con sensori per il controllo delle temperature
- Tasto «Super» congelamento
- Allarme acustico, allarme ottico per aumento della temperatura
- Capienza netta congelatore ★★★★★: 215 l
- Capacità di congelamento: 18 kg in 24 ore
- Conservazione senza energia elettrica: 22 ore
- 3 cestelli di congelazione intensiva trasparente
- 1 cestelli di congelazione intensiva con ripiani e sportello trasparente
- Calendario per gli alimenti congelati
- Altezza della nicchia: 177,5×56×55 cm (A×L×P)

Accessori

2 accumulatori del freddo, 1 vaschetta per cubetti di ghiaccio



Congelatore GIN41AC30 Integrabile

CHF 2'750.-
CHF 2'553.39

escl. TRA **CHF 29.92** / CHF 27.78



Cerniere a sinistra, invertibili Cerniere a destra + CHF 50.- netto

- **Cerniera piatta con ammortizzatore, chiusura soft e assistita**
- Consumo energetico: 188 kWh/anno
- Capienza utile totale: 127 l
- NoFrost – mai più scongelamento!
- Temperatura visualizzata attraverso display
- FreshSense – con sensori per il controllo delle temperature
- Tasto «Super» congelamento
- Allarme acustico, allarme ottico per aumento della temperatura
- Capienza netta congelatore ★★★★★: 127 l
- Capacità di congelamento: 16 kg in 24 ore
- Conservazione senza energia elettrica: 21 ore
- 3 cestelli di congelazione intensiva trasparente
- 1 cestelli di congelazione intensiva con ripiani e sportello trasparente
- Calendario per gli alimenti congelati
- Altezza della nicchia: 122,5×56×55 cm (A×L×P)

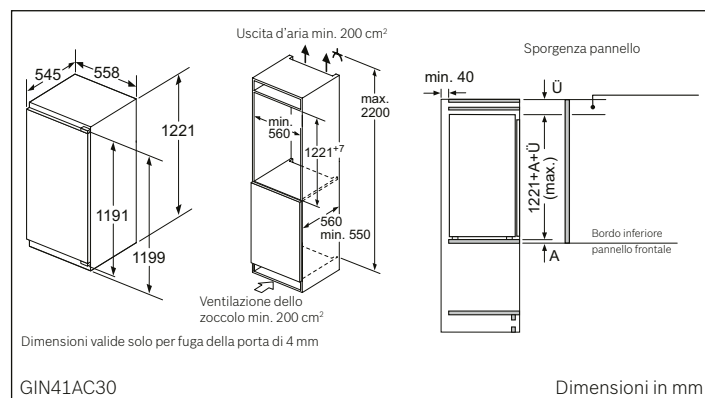
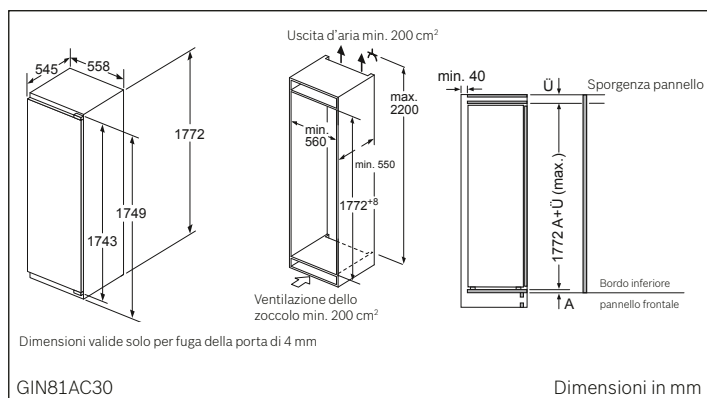
Accessori

2 accumulatori del freddo, 1 vaschetta per cubetti di ghiaccio

Accessori supplementari

KFZ40AX0 Porta frontale con cornice alu

CHF 119.- CHF 110.49





Congelatore GIN31AC30 Integrabile

CHF 2'630.-

CHF 2'441.97

escl. TRA **CHF 29.92** / CHF 27.78



Cerniere a sinistra, invertibili

Cerniere a destra + CHF 50.- netto

- Cerniera piatta con ammortizzatore, chiusura soft e assistita

- Consumo energetico: 168 kWh/anno
- Capienza utile totale: 97 l
- NoFrost – mai più scongelamento!
- Temperatura visualizzata attraverso display
- FreshSense – con sensori per il controllo delle temperature
- Tasto «Super» congelamento
- Allarme acustico, allarme ottico per aumento della temperatura
- Capienza netta congelatore ★★★★★: 97 l
- Capacità di congelamento: 12 kg in 24 ore
- Conservazione senza energia elettrica: 24 ore
- 3 cestelli di congelazione intensiva trasparente
- 1 cestelli di congelazione intensiva con ripiani e sportello trasparente
- Calendario per gli alimenti congelati
- Altezza della nicchia: 102,5×56×55 cm (A×L×P)

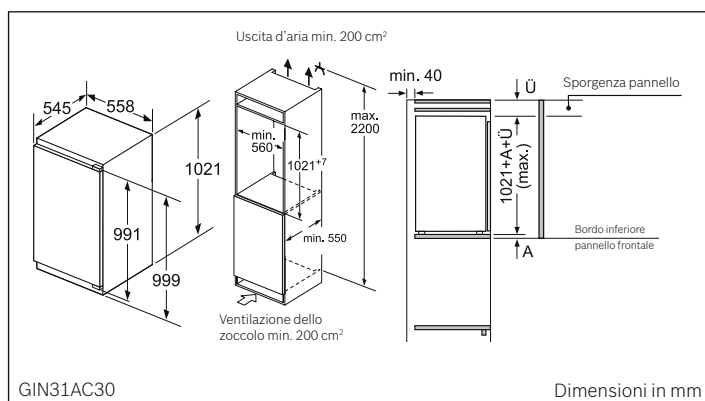
Accessori

2 accumulatori del freddo, 1 vaschetta per cubetti di ghiaccio

Accessori supplementari

KFZ30AX0 Porta frontale con cornice alu

CHF 101.- CHF 93.78



I prezzi offerti sono prezzi suggeriti non vincolanti. I nostri rivenditori sono liberi di determinare i prezzi.

Congelatori

integrabili



**Congelatore
GIV21AD40
Integrabile**

CHF 2'340.-
CHF 2'172.70

escl. TRA **CHF 29.92** / CHF 27.78



**Cerniere a destra, invertibili
Cerniere a sinistra + CHF 50.- netto**

- **Cerniera piatta con ammortizzatore, chiusura soft e assistita**
- Consumo energetico: 104 kWh/anno
- Capienza utile totale: 95 l
- Livello sonoro: 37 dB(A) re 1 pW
- FreshSense-con sensori per il controllo delle temperature - con sensori per il controllo delle temperature
- Regolazione elettronica della temperatura, leggibile attraverso LED
- Super congelamento
- Allarme acustico, Allarme ottico per aumento della temperatura
- Cerniera professionale con SoftClose
- Altezza della nicchia: 88×56×55 cm (A×L×P)
- Capienza netta congelatore ★★★★★: 95 l
- 3 cestelli di congelazione intensiva trasparente
- Capacità di congelamento: 12 kg in 24 ore
- Conservazione senza energia elettrica: 22 ore

Accessori
2 accumulatori del freddo, 1 vaschetta per cubetti di ghiaccio

Accessori supplementari
KFZ20AX0 Porta frontale con cornice alu

CHF 81.- CHF 75.21

**Congelatore
GIV21AD30
Integrabile**

CHF 1'860.-
CHF 1'727.02

escl. TRA **CHF 29.92** / CHF 27.78



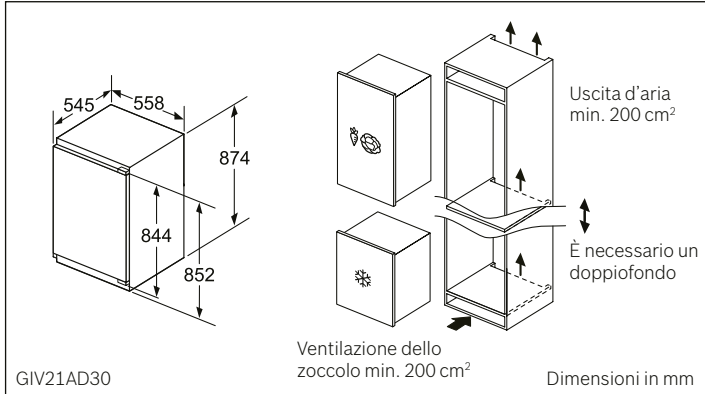
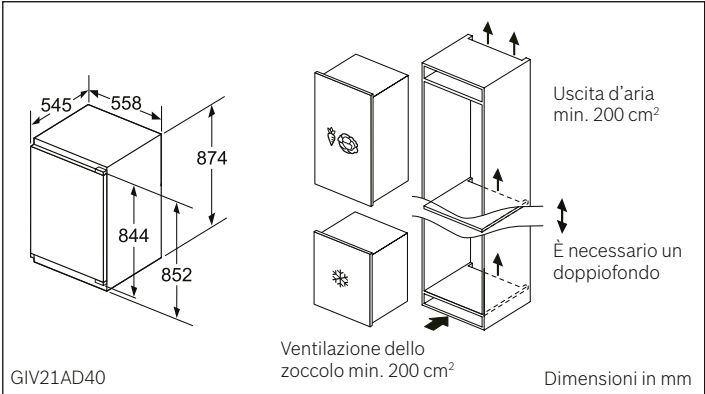
**Cerniere a destra, invertibili
Cerniere a sinistra + CHF 50.- netto**

- **Cerniera piatta con ammortizzatore, chiusura soft e assistita**
- Consumo energetico: 157 kWh/anno
- Capienza utile totale: 97 l
- Livello sonoro: 36 dB(A) re 1 pW
- FreshSense-con sensori per il controllo delle temperature - con sensori per il controllo delle temperature
- Regolazione elettronica della temperatura, leggibile attraverso LED
- Super congelamento
- Allarme acustico, Allarme ottico per aumento della temperatura
- Cerniera professionale con SoftClose
- Altezza della nicchia: 88×56×55 cm (A×L×P)
- Capienza netta congelatore ★★★★★: 97 l
- 3 cestelli di congelazione intensiva trasparente
- Capacità di congelamento: 8 kg in 24 ore
- Conservazione senza energia elettrica: 22 ore

Accessori
2 accumulatori del freddo, 1 vaschetta per cubetti di ghiaccio

Accessori supplementari
KFZ20AX0 Porta frontale con cornice alu

CHF 81.- CHF 75.21



I prezzi offerti sono prezzi suggeriti non vincolanti. I nostri rivenditori sono liberi di determinare i prezzi.



Congelatore GIV11AD40 Integrabile

CHF 2'140.-
CHF 1'987.00

escl. TRA **CHF 29.92** / CHF 27.78



Cerniere a destra, invertibili Cerniere a sinistra + CHF 50.- netto

- **Cerniera piatta con ammortizzatore, chiusura soft e assistita**
- Consumo energetico: 95 kWh/anno
- Capienza utile totale: 70 l
- Livello sonoro: 37 dB(A) re 1 pW
- FreshSense-con sensori per il controllo delle temperature - con sensori per il controllo delle temperature
- Regolazione elettronica della temperatura, leggibile attraverso LED
- Super congelamento
- Allarme acustico, Allarme ottico per aumento della temperatura
- Cerniera professionale con SoftClose
- Altezza della nicchia: 72.0×56.0×55.0 cm (A×L×P)
- Capienza netta congelatore ★★★★★: 70 l
- 3 cestelli di congelazione intensiva trasparente
- Capacità di congelamento: 12 kg in 24 ore
- Conservazione senza energia elettrica: 21 ore

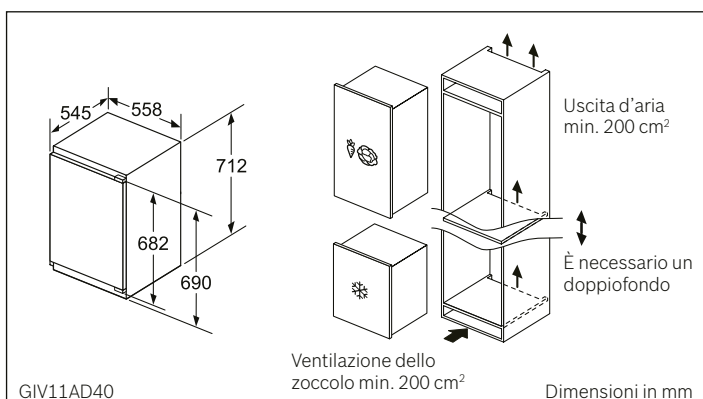
Accessori

2 accumulatori del freddo, 1 vaschetta per cubetti di ghiaccio

Accessori supplementari

KFZ10AX0 Porta frontale con cornice alu

CHF 69.- CHF 64.07



Congelatore GIV11AD30 Integrabile

CHF 1'670.-
CHF 1'550.60

escl. TRA **CHF 29.92** / CHF 27.78



Cerniere a destra, invertibili Cerniere a sinistra + CHF 50.- netto

- **Cerniera piatta con ammortizzatore, chiusura soft e assistita**
- Consumo energetico: 144 kWh/anno
- Capienza utile totale: 72 l
- Livello sonoro: 36 dB(A) re 1 pW
- FreshSense-con sensori per il controllo delle temperature - con sensori per il controllo delle temperature
- Regolazione elettronica della temperatura, leggibile attraverso LED
- Super congelamento
- Allarme acustico, Allarme ottico per aumento della temperatura
- Cerniera professionale con SoftClose
- Altezza della nicchia: 72.0×56.0×55.0 cm (A×L×P)
- Capienza netta congelatore ★★★★★: 72 l
- 3 cestelli di congelazione intensiva trasparente
- Capacità di congelamento: 8 kg in 24 ore
- Conservazione senza energia elettrica: 21 ore

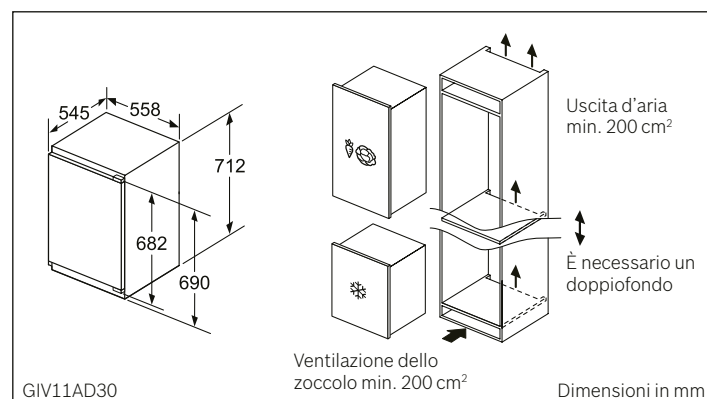
Accessori

2 accumulatori del freddo, 1 vaschetta per cubetti di ghiaccio

Accessori supplementari

KFZ10AX0 Porta frontale con cornice alu

CHF 69.- CHF 64.07



Frigo-congelatori a libero posizionamento

Che si tratti di dimensioni, colore, forma oppure organizzazione dello spazio, i nostri frigocongelatori combinati vi offrono non solo un design intramontabile e una tecnologia di raffreddamento innovativa, ma anche tante possibilità di scelta flessibili. In questo modo avete la certezza di trovare il frigorifero perfettamente adatto alle vostre esigenze e a quelle della vostra cucina.





Side by Side Food Center



Frigo-congelatore

Side by Side, NoFrost – mai più sbrinare!



KAD92SB30

**Frigo-congelatore Side by Side,
NoFrost, distributore per acqua e ghiaccio
Serie 8, Porte in vetro nere**

CHF 7'000.-

CHF 6'499.54

escl. TRA **CHF 49.87** / CHF 46.30



Informazioni generali

- Porte in vetro nere, laterali chrome-inox-metallic
- Regolazione elettronica separata della temperatura
- Maniglia verticale, alluminio
- Interni con inserti metallici
- **Home Connect: avvio e monitoraggio remoto (accessorio supplementare)**
- NoFrost – mai più sbrinare!
- Controllo LCD integrato nella porta
- Ogni zona di temperatura separatamente regolabile e controllabile
- Allarme acustico e ottico in caso di aumento della temperatura con funzione memory
- Allarme sonoro della porta
- **Dispenser illuminato per acqua fredda, cubetti ghiaccio e ghiaccio tritato**
- **Dispenser ghiaccio automatico**
- Produzione di ghiaccio ca. 1 kg/24 ore
- Filtro dell'acqua nell'interno

Vano frigorifero

- SuperRaffreddamento
- Sistema MultiAirflow per un raffreddamento ottimale e uniforme
- 4 ripiani in vetro infrangibile di cui 3 regolabili in altezza
- MultiBox – vano multiuso
- 2 balconcini
- VitaFresh plus Box con regolazione umidità – mantiene frutta e verdura fresche 2 volte più a lungo
- VitaFresh plus 40°C ► Box con controllo temperatura su ripiano Easy Access – mantiene carne e pesce freschi più a lungo
- 1 cassetto verdura su guide telescopiche

Vano congelatore

- SuperCongelamento
- 2 cestelli di congelazione intensiva trasparente
- 4 balconcini nel vano congelatore

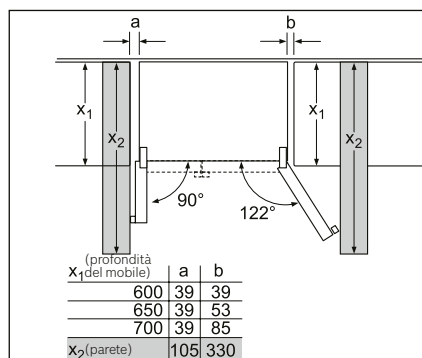
Informazioni tecniche

- Consumo energetico: 348 kWh/anno
- Capienza utile totale: 541 l
- Capienza utile frigorifero: 368 l
- Capienza utile vano congelatore: 173 l; di cui 158 l ★★★★★, 15 l ★★
- Capacità di congelazione in 24 ore: 12 kg
- Conservazione senza energia elettrica: 12 ore
- Livello sonoro: 42 dB
- Apparecchio su 4 rotelle
- Dimensioni: 176×91×73 cm (A×L×P)

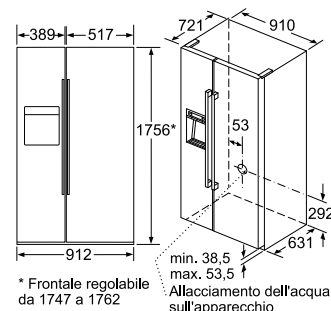
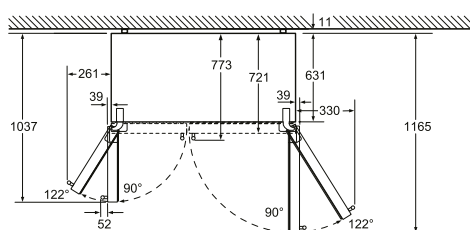
Accessorio supplementare

KSZ10HC00 Wi-Fi-Dongle

CHF 126.- CHF 116.99



KAD92SB30



Dimensioni in mm

I prezzi offerti sono prezzi suggeriti non vincolanti. I nostri rivenditori sono liberi di determinare i prezzi.

Frigo-congelatore

Side by Side, NoFrost – mai più sbrinare!



KAD90VI30

Frigo-congelatore Side by Side, NoFrost, distributore per acqua e ghiaccio Serie 6, Acciaio inox anti-impronta

CHF 6'540.-

CHF 6'072.42

escl. TRA **CHF 49.87** / CHF 46.30



Informazioni generali

- Porte acciaio inox anti-impronta, pareti grigie
- Maniglie verticali, alluminio
- Equipaggiamento interno con applicazioni in metallo
- Illuminazione LED
- NoFrost – mai più sbrinare!
- Elettronica TouchControl integrata nella porta con display digitale – tutto in vista e perfettamente per controllo!
- Allarme sonoro della porta
- Sistema d'allarme ottico e acustico
- Regolazione elettronica separata della temperatura
- **Dispenser illuminato per acqua fredda, cubetti ghiaccio e ghiaccio tritato**
- **Dispenser ghiaccio automatico**
- Produzione di ghiaccio 0,9 kg/24 ore
- Filtro dell'acqua nell'interno

Vano frigorifero

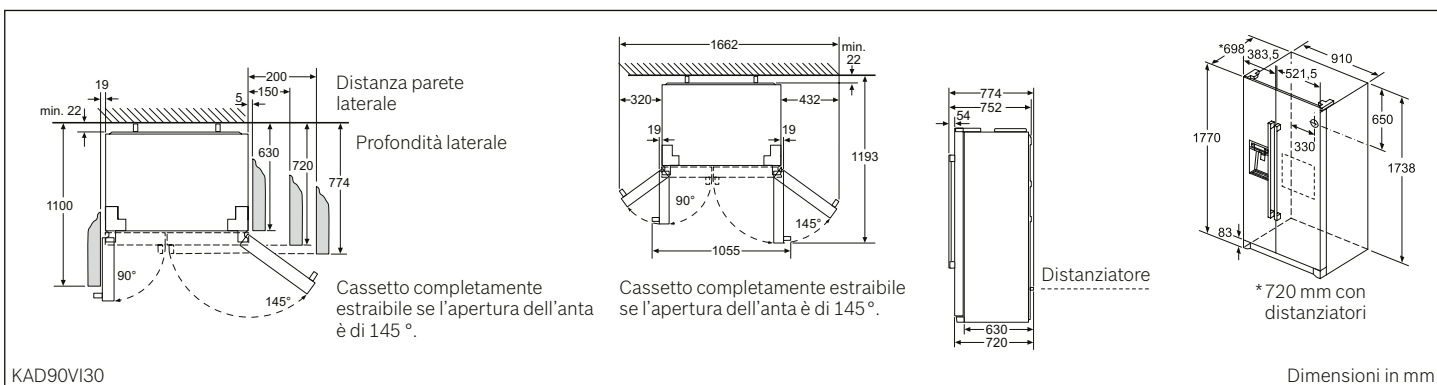
- «Super» Raffreddamento
- Sistema MultiAirflow per un raffreddamento ottimale e uniforme
- 4 ripiani in vetro infrangibile di cui 1 regolabile in altezza
- 3 balconcini di ampie
- 1 MultiBox – vano multiuso
- 2 cassetti verdura su ruote

Vano congelatore

- «Super» Congelamento
- 2 cestelli di congelazione trasparenti
- 4 balconcini nella porta
- 4 ripiani in vetro infrangibile, di cui 2 regolabili in altezza

Informazioni tecniche

- Consumo energetico: 341 kWh/anno
- Capienza utile totale: 533 l
- Capienza utile frigorifero: 370 l
- Capienza utile vano congelatore 163 l: di cui 151 l ★★★★★ e 12 l ★★
- Capacità di congelazione in 24 ore: 11 kg
- Conservazione senza energia elettrica: 4 ore
- Livello sonoro: 41 dB
- Apparecchio su 4 rotelle
- Dimensioni: 177×91×72 cm (A×L×P)



I prezzi offerti sono prezzi suggeriti non vincolanti. I nostri rivenditori sono liberi di determinare i prezzi.

Frigo-congelatore

Side by Side, NoFrost – mai più sbrinare!



KAN92LB35

Frigo-congelatore Side by Side, NoFrost, senza distributore per acqua e ghiaccio Serie 8, Porte in vetro nere

CHF 5'410.-

CHF 5'023.21

escl. TRA **CHF 49.87** / CHF 46.30



Informazioni generali

- Porte in vetro nere, laterali chrome-inox-metallic
- Maniglia verticale
- Illuminazione LED
- NoFrost – mai più sbrinare!
- Controllo elettronico a LED per la regolazione della temperatura dei 2 vani integrato nella porta
- Allarme ottico ed acustico in caso di aumento della temperatura, con funzione memory
- Allarme ottico e acustico per porta aperta
- Sbrinamento automatico in frigorifero

Vano frigorifero

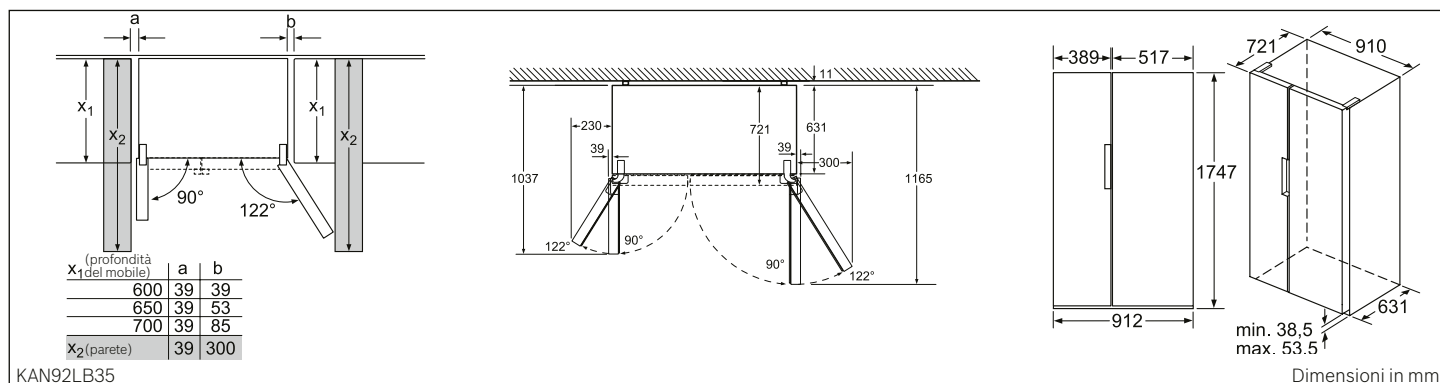
- «Super» Raffreddamento
- Raffreddamento dinamico mediante ventilatore interno
- Sistema MultiAirFlow per un raffreddamento ottimale e uniforme
- 4 ripiani in vetro infrangibile, di cui 3 regolabili in altezza e amovibili
- Controporta con 2 balconcini grandi e 3 piccoli
- Comparto burro e formaggio
- VitaFresh plus Box con regolazione umidità - mantiene frutta e verdura fresche 2 volte più a lungo
- VitaFresh plus «0°C» Box con controllo temperatura su ripiano Easy Access – mantiene carne e pesce freschi più a lungo

Vano congelatore

- «Super» Congelamento
- 4 VarioZone – pannelli in vetro rimovibile per lo spazio extra, di cui 2 regolabili
- 2 cestelli di congelazione trasparenti di cui 1 BigBox
- 5 balconcini nella porta
- Easy twist ice box

Informazioni tecniche

- Consumo energetico: 385 kWh/anno
- Capienza utile totale: 592 l
- Capienza utile frigorifero: 375 l
- Capienza utile vano congelatore: ★★★★★ 202 l
- Capacità di congelazione in 24 ore: 12 kg
- Conservazione senza energia elettrica: 12 ore
- Livello sonoro: 43 dB
- Apparecchio su 4 rotelle
- Dimensioni: 176×91×73 cm (A×L×P)



I prezzi offerti sono prezzi suggeriti non vincolanti. I nostri rivenditori sono liberi di determinare i prezzi.

Frigo-congelatore

Side by Side, NoFrost – mai più sbrinare!



KAN90VI30

Frigo-congelatore Side by Side, NoFrost senza distributore per acqua e ghiaccio Serie 4, Acciaio inox anti-impronta

CHF 4'690.-

CHF 4'354.69

escl. TRA **CHF 49.87** / CHF 46.30



Informazioni generali

- Porte acciaio inox anti-impronta, pareti grigie
- Maniglie verticali, alluminio
- Equipaggiamento interno con applicazioni in metallo
- Illuminazione LED
- NoFrost – mai più sbrinare!
- Elettronica TouchControl integrata nella porta con display digitale – tutto in vista e perfettamente per controllo!
- Allarme sonoro della porta
- Sistema d'allarme ottico e acustico
- Regolazione elettronica separata della temperatura

Vano frigorifero

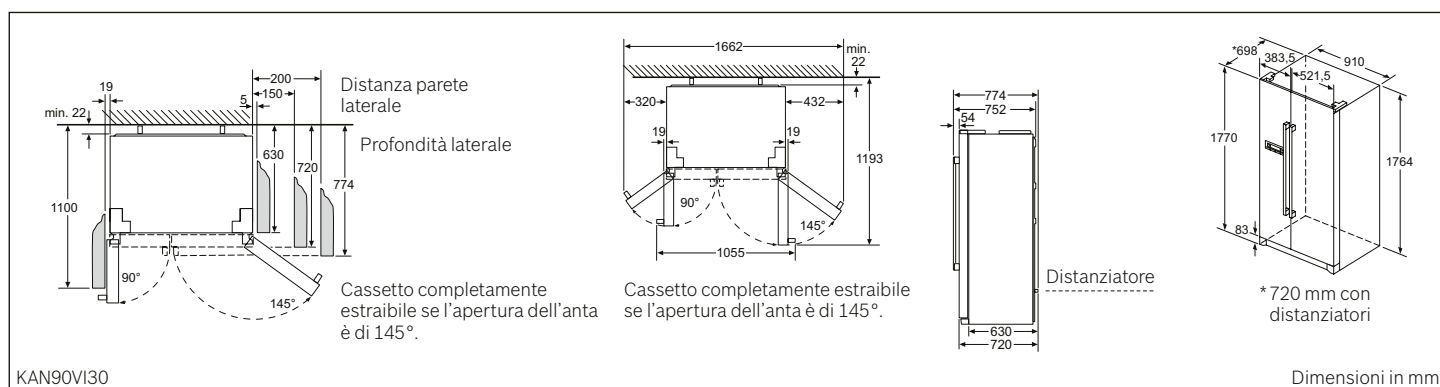
- «Super» Raffreddamento
- Sistema MultiAirflow per un raffreddamento ottimale e uniforme
- 4 ripiani in vetro infrangibile di cui 1 regolabile in altezza
- 3 balconcini di ampie
- 1 MultiBox – vano multiuso
- 2 cassette verdura su ruote

Vano congelatore

- «Super» Congelamento
- 2 cestelli di congelazione trasparenti
- 4 balconcini nella porta
- 4 ripiani in vetro infrangibile, di cui 2 regolabili in altezza
- 2 vaschette per cubetti di ghiaccio

Informazioni tecniche

- Consumo energetico: 373 kWh/anno
- Capienza utile totale: 573 l
- Capienza utile frigorifero: 373 l
- Capienza utile vano congelatore 200 l: di cui 195 l ★★★★★ e 5 l ★★
- Capacità di congelazione in 24 ore: 12 kg
- Conservazione senza energia elettrica: 4 ore
- Livello sonoro: 43 dB
- Apparecchio su 4 rotelle
- Dimensioni: 177×91×72 cm (A×L×P)



I prezzi offerti sono prezzi suggeriti non vincolanti. I nostri rivenditori sono liberi di determinare i prezzi.

Frigo-congelatore

European Side by Side, NoFrost – mai più sbrinare!



European Side by Side KAN99VW30

(composto da KSV36VW3P, GSN36VW3P e set di collegamento)

KSV36VW3P Frigorifero Serie 4, Bianco

CHF 2'600.–
CHF 2'414.11

escl. TRA **CHF 29.92** / CHF 27.78

CHF 4'504.–

CHF 4'181.99

GSN36VW30 Congelatore Serie 4, Bianco

CHF 2'300.–
CHF 2'135.56

escl. TRA **CHF 29.92** / CHF 27.78



Informazioni generali

- Regolazione elettronica della temperatura, leggibile attraverso LED
- Illuminazione LED
- Aerazione frontale
- Piedini anteriori regolabili in altezza, rotelle posteriori

Vano frigorifero

- «Super» Raffreddamento
- Raffreddamento dinamico mediante ventilatore interno
- 7 ripiani in vetro infrangibile, di cui 5 regolabili in altezza
- Porta bottiglie cromato
- VitaFresh con regolazione dell'umidità – per frutta e verdura fresca!
- 5 balconcini nella porta, 1 per burro/formaggio

Informazioni tecniche

- Consumo energetico: 112 kWh/anno
- Capienza utile vano frigorifero: 346 l
- Cerniere a sinistra
- Dimensioni: 186×60×65 cm (A×L×P)

Accessorio

1 portauova



Informazioni generali

- Regolazione elettronica della temperatura, leggibile attraverso LED
- FreshSense – con sensori per il controllo delle temperature
- NoFrost – mai più sbrinare!
- Allarme sonoro della porta
- Piedi anteriori regolabili in altezza, rotelle posteriori

Vano congelatore

- «Super» Congelamento
- 5 cassetti trasparenti, di cui 2 BigBox
- 2 cestelli di congelazione intensiva con ripiani e sportello trasparente

Informazioni tecniche

- Consumo energetico: 234 kWh/anno
- Capienza utile congelatore ★★★★★: 237 l
- Capacità di congelamento: 20 kg in 24 ore
- Conservazione senza energia elettrica: 19 ore
- Cerniere a destra
- Dimensioni: 186×60×65 cm (A×L×P)

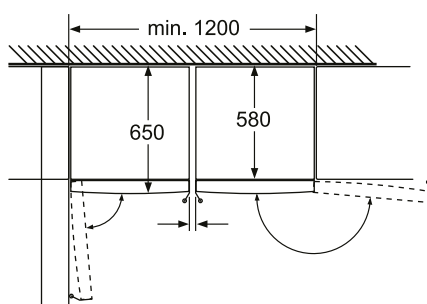
Accessori

- 2 accumulatori del freddo
- 1 vaschetta per cubetti di ghiaccio

Accessorio supplementare

KSZ36AW00 Set di collegamento

CHF 44.– CHF 40.85



KSV36VW3P

Cassetto completamente estraibile se l'apparecchio viene posizionato direttamente su una parete.

Dimensioni in mm

Cassetto completamente estraibile se l'apparecchio viene posizionato direttamente su una parete.

Dimensioni in mm

vari^ostyle

Il primo frigorifero che cambia colore.

Il frigorifero con 19 varianti di colore.

Il frigorifero Vario Style di Bosch è il primo frigo-congelatore capace di adattarsi al tuo stile di vita. Puoi cambiare il colore del tuo frigorifero in ogni momento in base all'umore, alla situazione che stai vivendo o al gusto personale, senza essere obbligato a mantenere la stessa tonalità per anni:

scegli il colore della porta del tuo frigorifero tra le 19 varianti di colore disponibili.



3,2,1 – Stile!

Sostituire i pannelli frontali della porta è sorprendentemente facile grazie alla combinazione di calamite e supporti a scomparsa.

Tira verso di te il bordo inferiore del pannello frontale della porta.

1



Sollevalo fino a sganciare il supporto in alto.

2



Aggancia quindi il nuovo pannello dall'alto.

3



Frigo-congelatori

Vario Style - con colore fronte cambiabile



NEW

vario style

KG39IJ3A
Combinazione frigo-congelatore
Serie 4
(Consegna senza pannelli colorati)

CHF 2'850.-
CHF 2'646.24

Pannello colorato

CHF 260.-
CHF 241.41

escl. TRA **CHF 29.92** / CHF 27.78



Informazioni generali

- NoFrost - mai più scongelamento!
- Controllo elettronico a LED per la regolazione della temperatura dei 2 vani
- Temperature regolabili individualmente per i vani frigorifero e congelatore
- Piedini anteriori regolabili in altezza, rotelle posteriori
- Interni con inserti metallici
- Maniglia verticale

Vano frigorifero

- Multi Airflow-System per un raffreddamento ottimale e uniforme
- Sbrinamento automatico in frigorifero
- 1 cassetto VitaFresh con controllo umidità - mantiene frutta e verdura freschi più a lungo
- 2 cassette VitaFresh «0°C» con controllo temperatura - mantiene carne e pesce freschi più a lungo
- 5 ripiani in vetro infrangibile di cui 3 regolabili in altezza
- Controporta con 1 balconcino grandi e 3 piccoli
- Illuminazione LED
- SuperRaffreddamento
- Ripiano per bottiglie
- Filtro AirFresh

Vano congelatore

- SuperCongelamento
- 3 cestelli di congelazione intensiva trasparente

Informazioni tecniche

- Consumo energetico: 273 kWh/anno
- Capienza utile totale: 366 l
- Capienza utile vano frigorifero: 279 l
- Capienza utile vano congelatore ★★★★★: 87 l
- Capacità di congelazione in 24 ore: 14 kg
- Conservazione senza energia elettrica: 16 ore
- Cerniere a destra, invertibili
- Dimensioni: 203 x 60 x 66 cm (A x L x P)

Accessori

- 3 x Portauova, 1 x vaschetta per cubetti di ghiaccio

KSZ1BVF00 Sunflower

KSZ1BVO00 Orange

KSZ1BVE00 Raspberry

KSZ1BVL00 Plum

KSZ1BVR00 Cherry red

KSZ1BVK00 Champagne

KSZ1BVD10 Coffee brown

KSZ1BVD00 Espresso brown

KSZ1BVZ00 Black matt

KSZ1BVN00 Pearl night blue

KSZ1BVU10 Petrol*

KSZ1BVU00 Aqua

KSZ1BVJ00 Mint green

KSZ1BVH00 Lime green

KSZ1BVT00 Light blue*

KSZ1BVP00 Light rose*

KSZ1BVV00 Pearl white*

KSZ1BVG00 Stone grey*

KSZ1BVX00 Pearl gold*



NEW

vari^ostyle

KG36IJ3A
Combinazione frigo-congelatore
Serie 4
(Consegna senza pannelli colorati)

CHF 2'550.-
CHF 2'367.69

Pannello colorato

CHF 240.-
CHF 222.84

escl. TRA **CHF 29.92** / CHF 27.78



Informazioni generali

- NoFrost - mai più scongelamento!
- Controllo elettronico a LED per la regolazione della temperatura dei 2 vani
- Temperature regolabili individualmente per i vani frigorifero e congelatore
- Piedini anteriori regolabili in altezza, rotelle posteriori
- Interni con inserti metallici
- Maniglia verticale

Vano frigorifero

- Multi Airflow-System per un raffreddamento ottimale e uniforme
- Sbrinamento automatico in frigorifero
- 1 cassetto VitaFresh con controllo umidità - mantiene frutta e verdura freschi più a lungo
- 2 cassette VitaFresh ◀0°C▶ con controllo temperatura - mantiene carne e pesce freschi più a lungo
- 5 ripiani in vetro infrangibile di cui 3 regolabili in altezza
- Controporta con 1 balconcino grandi e 3 piccoli
- Illuminazione LED
- SuperRaffreddamento
- Ripiano per bottiglie
- Filtro AirFresh

Vano congelatore

- SuperCongelamento
- 3 cestelli di congelazione intensiva trasparente

Informazioni tecniche

- Consumo energetico: 260 kWh/anno
- Capienza utile totale: 324 l
- Capienza utile vano frigorifero: 237 l
- Capienza utile vano congelatore ★★★★★: 87 l
- Capacità di congelazione in 24 ore: 14 kg
- Conservazione senza energia elettrica: 16 ore
- Cerniere a destra, invertibili
- Dimensioni: 186 × 60 × 66 cm (A × L × P)

Accessori

- 3 x Portauova, 1 x vaschetta per cubetti di ghiaccio

KSZ1AVF00 Sunflower

KSZ1AVO00 Orange

KSZ1AVE00 Raspberry

KSZ1AVL00 Plum

KSZ1AVR00 Cherry red

KSZ1AVK00 Champagne

KSZ1AVD10 Coffee brown

KSZ1AVD00 Espresso brown

KSZ1AVZ00 Black matt

KSZ1AVN00 Pearl night blue

KSZ1AVU10 Petrol*

KSZ1AVU00 Aqua

KSZ1AVJ00 Mint green

KSZ1AVH00 Lime green

KSZ1AVT00 Light blue*

KSZ1AVP00 Light rose*

KSZ1AVV00 Pearl white*

KSZ1AVG00 Stone grey*

KSZ1AVX00 Pearl gold*

Frigo-congelatori

CoolClassic



KCE40AR40
Combinazione frigo-congelatore
CoolClassic,
Serie 8, Red Bosch

CHF 6'440.-
CHF 5'979.57

KCE40AW40
Combinazione frigo-congelatore
CoolClassic,
Serie 8, Bianco

CHF 6'440.-
CHF 5'979.57

escl. TRA **CHF 49.87** / CHF 46.30

escl. TRA **CHF 49.87** / CHF 46.30



Informazioni generali

- Regolazione elettronica della temperatura, leggibile attraverso LED
- Maniglie verticali integrate
- Piedini anteriori regolabili in altezza, rotelle posteriori

Vano frigorifero

- Filtro AirFresh
- 4 ripiani in vetro infrangibile, di cui 2 regolabili in altezza
- Ripiano multiuso a scomparsa FlexShelf
- 3 balconcini nella porta
- Illuminazione LED
- VitaFresh Box con controllo umidità – mantiene frutta e verdura freschi più a lungo
- VitaFresh ◀0°C▶ Box – mantiene carne e pesce freschi più a lungo

Vano congelatore

- Pannelli in vetro VarioZone rimovibili per lo spazio extra!
- «Super» Congelamento
- 3 cestelli di congelazione trasparenti
- LowFrost – meno ghiaccio, sbrinamento più veloce!

Informazioni tecniche

- Consumo energetico: 149 kWh/anno
- Capienza utile totale: 302 l
- Capienza utile vano frigorifero: 214 l
- Capienza utile vano congelatore ★★★★★: 88 l
- Capacità di congelazione in 24 ore: 14 kg
- Conservazione senza energia elettrica: 35 ore
- Cerniere a destra, invertibili
- Dimensioni: 200×67×72 cm (A×L×P)

Frigo-congelatori

NoFrost – mai più sbrinare!



KG39LB35

Combinazione frigo-congelatore, Serie 6, Nero

CHF 3'460.-

CHF 3'212.63

KG39LR35

Combinazione frigo-congelatore, Serie 6, Rosso

CHF 3'460.-

CHF 3'212.63

escl. TRA **CHF 29.92** / CHF 27.78

KG39LM35*

Combinazione frigo-congelatore, Serie 6, acciaio inox

CHF 3'460.-

CHF 3'212.63

escl. TRA **CHF 29.92** / CHF 27.78



Informazioni generali

- Porte in vetro nero, pareti laterali chrome-inox-metallic
- **Regolazione elettronica della temperatura, leggibile attraverso LCD integrato nella porta**
- Temperature regolabili individualmente per i vani frigorifero e congelatore
- Maniglie verticali integrate
- NoFrost – mai più sbrinare!
- **Home Connect: avvio e monitoraggio remoto (accessorio supplementare)**

Vano Frigorifero

- Sistema MultiAirflow per un raffreddamento ottimale e uniforme
- VitaFresh plus Box con regolazione umidità – mantiene frutta e verdura fresche 2 volte più a lungo
- VitaFresh plus «0°C» Box con controllo temperatura su ripiano Easy Access – mantiene carne e pesce freschi più a lungo
- 5 ripiani in vetro infrangibile di cui 3 regolabili in altezza
- 4 balconcini, di cui 1 scomparto burro e formaggio
- Illuminazione LED
- «Super» Raffreddamento
- Interni con applicazioni in metallo
- Filtro AirFresh

Vano Congelatore

- 3 cestelli di congelazione trasparenti
- «Super» Congelamento
- 2 accumulatori del freddo
- 1 vaschetta per cubetti di ghiaccio

Informazioni tecniche

- Consumo energetico: 273 kWh/anno
- Capienza utile totale: 366 l
- Capienza utile vano frigorifero: 279 l
- Capienza utile vano congelatore ★★★★★: 87 l
- Capacità di congelazione in 24 ore: 14 kg
- Conservazione senza energia elettrica: 16 ore
- Cerniere a destra, invertibili
- Dimensioni: 203 × 60 × 66 cm (A × L × P)

Accessorio supplementare

KSZ10HC00 WiFi-Dongle

CHF 126.- CHF 116.99



Informazioni generali

- Porte in vetro rosso, pareti laterali chrome-inox-metallic
- **Regolazione elettronica della temperatura, leggibile attraverso LCD integrato nella porta**
- Temperature regolabili individualmente per i vani frigorifero e congelatore
- Maniglie verticali integrate
- NoFrost – mai più sbrinare!
- **Home Connect: avvio e monitoraggio remoto (accessorio supplementare)**

Vano Frigorifero

- Sistema MultiAirflow per un raffreddamento ottimale e uniforme
- VitaFresh plus Box con regolazione umidità – mantiene frutta e verdura fresche 2 volte più a lungo
- VitaFresh plus «0°C» Box con controllo temperatura su ripiano Easy Access – mantiene carne e pesce freschi più a lungo
- 5 ripiani in vetro infrangibile di cui 3 regolabili in altezza
- 4 balconcini, di cui 1 scomparto burro e formaggio
- Illuminazione LED
- «Super» Raffreddamento
- Interni con applicazioni in metallo
- Filtro AirFresh

Vano Congelatore

- 3 cestelli di congelazione trasparenti
- «Super» Congelamento
- 2 accumulatori del freddo
- 1 vaschetta per cubetti di ghiaccio

Informazioni tecniche

- Consumo energetico: 273 kWh/anno
- Capienza utile totale: 366 l
- Capienza utile vano frigorifero: 279 l
- Capienza utile vano congelatore ★★★★★: 87 l
- Capacità di congelazione in 24 ore: 14 kg
- Conservazione senza energia elettrica: 16 ore
- Cerniere a destra, invertibili
- Dimensioni: 203 × 60 × 66 cm (A × L × P)

Accessorio supplementare

KSZ10HC00 WiFi-Dongle

CHF 126.- CHF 116.99



Lavastoviglie.

Lavare risparmiando acqua ed energia. Tutto in un solo ciclo.
Le lavastoviglie Bosch offrono i migliori risultati di lavaggio con consumi ridotti al minimo.

Prestazioni superbrillanti. Dal principio alla fine.



PerfectDry

Risultati di asciugatura perfetti anche per le stoviglie in plastica. Le lavastoviglie PerfectDry sfruttano il minerale naturale zeolite per assorbire l'umidità e trasformarla in aria calda, la quale viene distribuita omogeneamente e asciuga le stoviglie in modo vigoroso ma delicato grazie all'innovativo flusso d'aria in 3D. Per ottenere un'asciugatura ancora più accurata, anche con carichi di diverso tipo, si può attivare la funzione supplementare «Extra Dry»: basta premere un pulsante per far aumentare la temperatura durante il risciacquo. In questo modo si prolunga la fase di asciugatura.



Tecnologia Zeolith®

Prestazioni di asciugatura perfette per ogni genere di stoviglie: questo risultato è reso possibile dal flusso d'aria calda in 3D che agisce con forza, ma pur sempre delicatamente, distribuendosi in ogni angolo della lavastoviglie. La nuova struttura del sistema Zeolith® ottimizza il flusso d'aria e la forma più compatta del nuovo contenitore in cui è collocata la zeolite garantisce un assorbimento dell'umidità più efficace del 15%. Il minerale zeolite immagazzina automaticamente l'umidità presente senza consumare energia e in cambio rilascia calore. Si rigenera dopo ogni ciclo di lavaggio, dura per tutta la vita dell'elettrodomestico e non va sostituito mai. Ecco perché l'asciugatura Zeolith® risulta particolarmente efficiente. Le vostre stoviglie, anche quelle in plastica più difficili da asciugare, saranno asciugate in modo attivo per un risultato ineccepibile.



Protezione bicchieri

Prospettive brillanti grazie all'innovativa Protezione bicchieri. La Protezione bicchieri protegge gli oggetti in vetro con una pulizia e un'asciugatura particolarmente delicate.

Protezione bicchieri Plus combina questa tecnologia con una speciale rastrelliera per calici che consente di riporre i bicchieri a calice al sicuro sia durante il lavaggio sia mentre si carica e si scarica la lavastoviglie.

Grazie alla valvola per l'acqua non trattata aggiuntiva, le lavastoviglie con

Protezione bicchieri Pro dispongono di una tecnologia capace di ottimizzare la durezza dell'acqua, per una brillantezza che dura a lungo.

In ogni caso il risultato è garantito: risultati di lavaggio brillanti e stabilità eccezionale per i bicchieri più preziosi.



Silence

Prestazioni supersilenziose con il programma Silence. Una scelta ottimale se la lavastoviglie è posizionata non lontano dal salotto o dalla camera da letto: questo speciale programma non genera che un minimo fruscio grazie al getto di acqua ridotto e alla tecnologia Zeolith® acusticamente ottimizzata. Un motore a regolazione elettronica e vari accorgimenti di isolamento fonico garantiscono inoltre che le lavastoviglie Bosch siano particolarmente silenziose. Per tutti coloro che dei lavori di casa non vogliono sentire nulla.



OpenAssist: apertura semplificata senza impugnatura

L'apertura automatica della porta OpenAssist apre le lavastoviglie ActiveWater completamente integrate attraverso un semplice tocco sulla parte frontale del mobile. La porta si apre leggermente ed è quindi possibile caricare e scaricare la lavatrice in modo semplice. La parte frontale senza impugnatura si integra in modo ottimale nelle moderne cucine di design con parti frontali dei mobili universali, senza dover rinunciare al comfort di comando.



Display TFT

Il display TFT vi informa in maniera rapida e chiara. Con l'aiuto di icone e una scritta ben leggibile il display a colori mostra le opzioni e i programmi selezionati, lo stato del programma, il tempo residuo e molto altro ancora. Delle indicazioni pratiche vi guidano attraverso i programmi e vi offrono informazioni utili relative all'utilizzo ottimale e al consumo di acqua e di energia. Il display visualizza anche le indicazioni sul livello del sale e del brillantante.



TimeLight

Il dispositivo TimeLight, presente nelle lavastoviglie a scomparsa totale, proietta sul pavimento le informazioni più importanti e lo stato di avanzamento del programma senza rovinare l'estetica del frontale.



Rackmatic su tre livelli

Massima flessibilità nel riporre le stoviglie, siano esse tazzine da caffè o pentole: grazie a un sistema di regolazione in altezza su tre livelli, il cestello superiore può essere abbassato o alzato fino a 5 cm oppure estratto completamente.



Home Connect

Nella vita ci sono cose ben più importanti che pensare alle stoviglie. Ecco perché, all'occorrenza, ricevete delle notifiche push sul vostro smartphone o tablet che vi informano sullo stato del programma della vostra lavastoviglie. Come aiuto supplementare potete predisporre anche il contapastiglie. In questo modo mantenete tutto sotto controllo e avete tempo per le cose che vi stanno realmente a cuore.



Elimina lo sporco con un solo tasto.

Le lavastoviglie Bosch hanno il programma giusto per ogni problema.

Programmi automatici

Il consumo d'acqua, la temperatura dell'acqua e il tempo di risciacquo vengono adeguati perfettamente al grado di sporcizia delle stoviglie. Per un risultato brillante con il minimo consumo energetico.

Auto 45-65°

Raggiunge automaticamente i migliori risultati di lavaggio con un grado di sporco normale e carico misto, ottimizzando i consumi.

Programmi standard

Delicato, rapido o particolarmente efficiente – con i nostri programmi standard avete voi la scelta.



Intensivo 70°

Un programma speciale per stoviglie molto sporche, in particolare pentole e padelle. La temperatura di lavaggio elevata assicura inoltre la massima igiene.

Eco 50°

Programma con consumo ridotto per tutti i tipi di lavaggio con stoviglie normalmente sporche.



Programma Silence

La vostra lavastoviglie raggiunge il massimo della silenziosità con il programma Silence. In questo programma il rumore di esercizio del vostro elettrodomestico viene ridotto automaticamente al minimo. È possibile raggiungere questo basso livello di rumore grazie a un programma Eco 50° C appositamente adattato, che riduce la pressione del getto d'acqua e prolunga la durata del ciclo di lavaggio.



Bicchieri 40°

Programma di lavaggio a 40° C per bicchieri: il programma di lavaggio per una pulizia delicata, un'asciugatura perfetta e una brillantezza impeccabile.

Rapido 45°

Le stoviglie poco sporche sono lavate perfettamente a 45° C in soli 44 minuti.

Corto 60°

Il programma Corto 60° C fornisce risultati di lavaggio brillanti anche con stoviglie molto sporche e convince inoltre per l'eccellente asciugatura. La pompa ad alta velocità aumenta la pressione dell'acqua all'interno e rimuove i resti di sporco senza lasciare tracce. Al tempo stesso il programma realizza eccellenti risultati di asciugatura.

1h 65° (senza Zeolith®)

Il programma veloce fornisce risultati di lavaggio brillanti e assicura un buon grado di asciugatura per stoviglie normalmente sporche.



BBQ 70° (programma grill)

Un programma speciale come la Svizzera! Grazie al programma intensivo BBQ 70° potrete rilassarvi comodamente anche dopo aver preparato la vostra grigliata. Esso rimuove infatti i residui di grasso e sporco ostinato dagli accessori usati per grigliare.



Prelavaggio

Le stoviglie vengono spruzzate per lo più con acqua fredda e senza aggiunta di detersivo.

Funzioni speciali

Per un lavaggio particolarmente igienico, maggiore rapidità o risultati brillanti: le nostre funzioni speciali vi rendono la vita facile.



ZonalIntensiva

Potente pressione dell'acqua e temperatura elevata in tutto il cestello inferiore. Nel cestello superiore la pressione dell'acqua corrisponde al programma selezionato. Elimina lo sporco tenace da padelle e pentole nel cestello inferiore e pulisce perfettamente le stoviglie delicate nel cestello superiore.



VarioSpeed Plus

Con l'opzione VarioSpeed Plus, un carico completo di stoviglie si lava e si asciuga in pochissimo tempo e in modo ottimale. Basta premere un tasto e la durata di lavaggio si riduce fino al 66%, mantenendo la stessa elevata performance di lavaggio a cui siete abituati. Attivate la funzione VarioSpeed Plus quando avete particolarmente fretta, per esempio per una festa di famiglia o un party di compleanno.



IgienePlus

La nuova funzione speciale IgienePlus può essere attivata in diversi cicli di lavaggio e garantisce elevate prestazioni d'igiene grazie a un lavaggio antibatterico. Questo risultato si ottiene aumentando il livello della temperatura fino a 70 °C durante il risciacquo e mantenendolo a lungo. IgienePlus è pertanto ideale per tutti coloro che esigono standard di massima d'igiene, p.es. in caso di bambini piccoli o persone allergiche.



Asciugatura extra

L'uso di temperature più elevate durante il risciacquo prolunga automaticamente la fase di asciugatura. Con questa funzione si ottengono migliori risultati, il che si nota soprattutto per le parti in plastica di grandi dimensioni.



Programma di manutenzione dell'apparecchio

Per pulire l'apparecchio dovete utilizzare regolarmente un detergente specifico. Con il programma appositamente ottimizzato, utilizzando il detergente otterrete risultati ancora migliori: per una lavastoviglie perfettamente curata.



Home Connect (inizio a distanza)

Con le nostre lavastoviglie dotate di sistema Home Connect, ora fare i piatti diventa ancora più comodo. Avete la possibilità di avviare la lavastoviglie anche a distanza e potete controllare lo stato del lavaggio in qualsiasi momento. Un messaggio vi comunica la fine del lavaggio e potete controllare in qualsiasi momento se la lavastoviglie si è effettivamente spenta. E potete impostare facilmente il corretto grado di durezza dell'acqua per il brillantante direttamente nell'app.

Tipico di Bosch: mettiamo ordine persino dove c'è già.

I nostri sistemi di cestelli possono contenere fino a 14 coperti standard e offrono spazio e stabilità a ogni stoviglia.

Nell'acquistare la vostra lavastoviglie potete scegliere tra due opzioni: un apparecchio a due cestelli o un modello con in più un cassetto per le posate e per i piccoli utensili da cucina.



Sistema di cestelli VarioFlex Pro

L'innovativo sistema di cestelli VarioFlex Pro vi offre tantissime possibilità di regolazione. Grazie ai touchpoint rossi e al sistema Rackmatic individuate subito dove e come si possono regolare i cestelli con molta flessibilità in funzione delle stoviglie da caricare. Così aumenta il numero di stoviglie pulite e brillanti. Il tutto in un unico ciclo.



Sistema di cestelli VarioFlex

Il sistema di cestelli VarioFlex color argento è sinonimo di grande flessibilità. Il cestello superiore composto da 4 elementi mobili (2 rastrelliere ribaltabili e 2 ripiani) offre spazio per bicchieri, piattini, tazze e posate, ma anche per calici da vino a stelo lungo e pentole. Nel cestello inferiore, grazie alle 4 rastrelliere ribaltabili mobili c'è anche spazio per pentole e padelle grandi.

Cassetto Vario Pro

Il cassetto estraibile Vario Pro offre molto spazio: per i grandi utensili da cucina, come fruste o mestoli, nel cassetto sono integrate delle apposite fessure molto utili. I fianchi abbassabili creano spazio per piccole stoviglie – persino per le tazzine da caffè. Grazie ai touchpoint rossi e ai tasti rossi di abbassamento individuate immediatamente dove e come potete regolare il cassetto per le posate da caricare. Questo terzo piano di carico rende superfluo il cestello portaposate nel cestello inferiore – e trasforma le lavastoviglie ActiveWater in un miracolo di spazio: potete infatti caricare fino a 14 coperti standard.



Cassetto Vario Plus

Il cassetto estraibile Vario Plus offre molto spazio: per i grandi utensili da cucina, come fruste o mestoli, nel cassetto sono integrate delle apposite fessure molto utili. I fianchi abbassabili creano spazio per piccole stoviglie – persino per le tazzine da caffè. Questo terzo piano di carico rende superfluo il cestello portaposate nel cestello inferiore – e trasforma le lavastoviglie ActiveWater in un miracolo di spazio: potete infatti caricare fino a 14 coperti standard.



Cassetto Vario

Con il cassetto Vario estraibile, ossia il terzo piano di carico, le lavastoviglie diventano ancora più pratiche. Il cassetto è il posto ideale per le posate e i piccoli utensili da cucina come il mestolo o la frusta. Così siete più flessibili nel caricare la lavastoviglie e avete più spazio all'interno. Il cestello portaposate nel cestello inferiore è sostituito dal cassetto Vario. In questo modo la lavastoviglie da 60 cm ha una capienza fino ai 14 coperti standard, quella da 45 cm fino a 10 coperti standard.



Cestello portaposate Vario (SMZ5100*)

Il cestello portaposate Vario è collocato in modo flessibile nel cestello inferiore e fornisce altro spazio per caricare le posate. In tutti i modelli ActiveWater senza cassetto Vario il cestello portaposate Vario fa parte della dotazione di serie.



Cestello lavabicchieri per calici (SMZ5300*)

Con l'eccezionale cestello lavabicchieri per calici* si possono lavare in tutta sicurezza e con risultati brillanti i calici da vino e da spumante nelle lavastoviglie Bosch dotate del sistema di cestelli VarioFlex, VarioFlex Plus o VarioFlex Pro. Il cestello lavabicchieri per calici viene sistemato nel cestello inferiore e può contenere 4 calici. Con una semplice rotazione il dispositivo di arresto assicura un sostegno rapido e stabile, mentre il nuovo programma di lavaggio dei bicchieri a 40° C garantisce risultati brillanti. Il nuovo cestello lavabicchieri per calice di Bosch.



* in vendita come accessorio opzionale

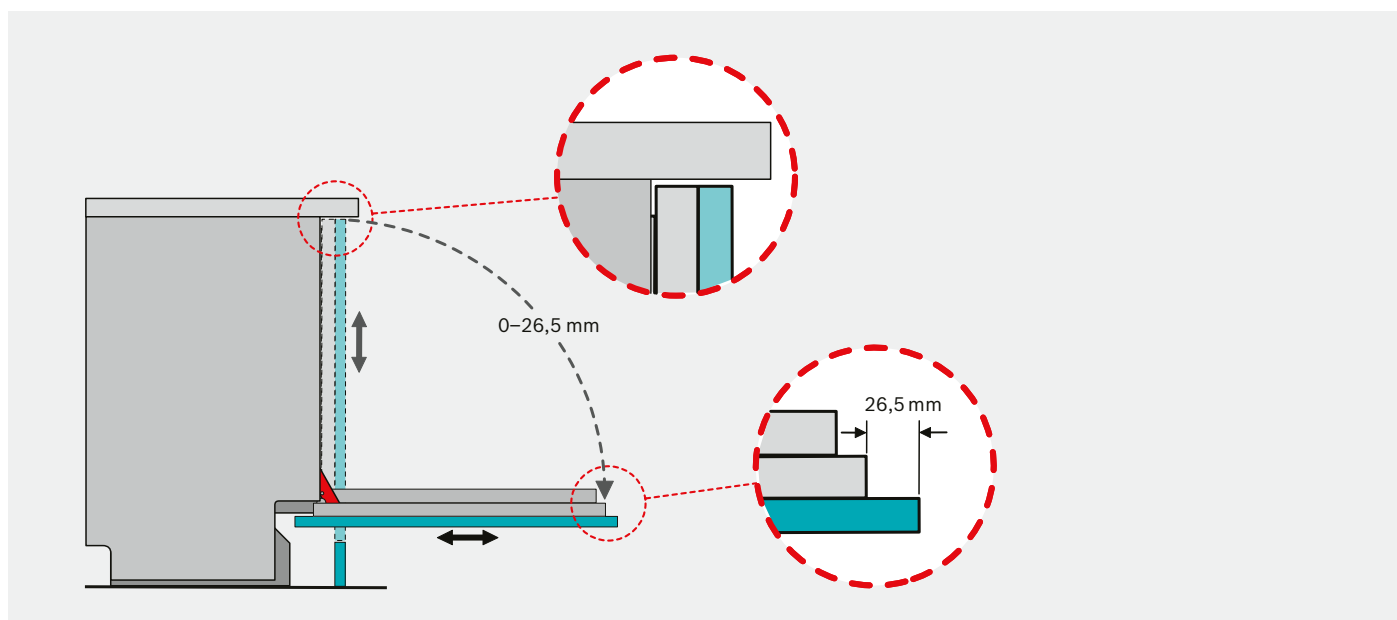
Funzionamento

Lavastoviglie con cerniera Vario

La soluzione da incasso perfetta per le tendenze più moderne in cucina.

Le cucine da incasso moderne spiccano per le soluzioni su misura, le intercapedini minime tra i frontali dei mobili e le altezze di lavoro elevate. Finora con le classiche lavastoviglie da incasso era impossibile seguire queste tendenze. Grazie alla cerniera Vario non occorre più scendere a compromessi – il frontale del mobile completamente integrato si sposta leggermente verso l'alto al

momento dell'apertura della lavastoviglie. Potete quindi dire addio alle diverse intercapedini nell'incasso a colonna delle lavastoviglie. Anche i frontali dei mobili troppo lunghi – a causa delle altezze di lavoro elevate e le dimensioni ridotte dello zoccolo – non ostacolano più l'apertura della lavastoviglie.



Senza cerniera Vario:

era possibile incassare la lavastoviglie nella colonna solo con un'intercapedine spessa.



Con cerniera Vario:

nell'intera colonna è possibile lavorare con intercapedini ridotte e uniformi.

Indicazioni di progettazione supplementari per lavastoviglie

		Altezza corpo 655–750 mm										Altezza corpo 705–800 mm												
		Altezza nicchia in mm																						
Altezza zoccolo in mm		815	820	825	830	835	840	845	850	855	860	865	870	875	880	885	890	895	900	905	910	915	920	925
	65	81,5	81,5	81,5	81,5	81,5	81,5	81,5	81,5	81,5	81,5	86,5	86,5	86,5	86,5	86,5	86,5	86,5	86,5	86,5	86,5	86,5	86,5	86,5
	70	81,5	81,5	81,5	81,5	81,5	81,5	81,5	81,5	81,5	81,5	86,5	86,5	86,5	86,5	86,5	86,5	86,5	86,5	86,5	86,5	86,5	86,5	86,5
	75	81,5	81,5	81,5	81,5	81,5	81,5	81,5	81,5	81,5	81,5	86,5	86,5	86,5	86,5	86,5	86,5	86,5	86,5	86,5	86,5	86,5	86,5	86,5
	80	81,5	81,5	81,5	81,5	81,5	81,5	81,5	81,5	81,5	81,5	86,5	86,5	86,5	86,5	86,5	86,5	86,5	86,5	86,5	86,5	86,5	86,5	86,5
	85	81,5	81,5	81,5	81,5	81,5	81,5	81,5	81,5	81,5	81,5	86,5	86,5	86,5	86,5	86,5	86,5	86,5	86,5	86,5	86,5	86,5	86,5	86,5
	90	81,5	81,5	81,5	81,5	81,5	81,5	81,5	81,5	81,5	81,5	86,5	86,5	86,5	86,5	86,5	86,5	86,5	86,5	86,5	86,5	86,5	86,5	86,5
	95	81,5	81,5	81,5	81,5	81,5	81,5	81,5	81,5	81,5	81,5	86,5	86,5	86,5	86,5	86,5	86,5	86,5	86,5	86,5	86,5	86,5	86,5	86,5
	100	81,5	81,5	81,5	81,5	81,5	81,5	81,5	81,5	81,5	81,5	86,5	86,5	86,5	86,5	86,5	86,5	86,5	86,5	86,5	86,5	86,5	86,5	86,5
	105	81,5	81,5	81,5	81,5	81,5	81,5	81,5	81,5	81,5	81,5	86,5	86,5	86,5	86,5	86,5	86,5	86,5	86,5	86,5	86,5	86,5	86,5	86,5
	110	81,5	81,5	81,5	81,5	81,5	81,5	81,5	81,5	81,5	81,5	86,5	86,5	86,5	86,5	86,5	86,5	86,5	86,5	86,5	86,5	86,5	86,5	86,5
	115	81,5	81,5	81,5	81,5	81,5	81,5	81,5	81,5	81,5	81,5	81,5	86,5	86,5	86,5	86,5	86,5	86,5	86,5	86,5	86,5	86,5	86,5	86,5
	120	81,5	81,5	81,5	81,5	81,5	81,5	81,5	81,5	81,5	81,5	81,5	86,5	86,5	86,5	86,5	86,5	86,5	86,5	86,5	86,5	86,5	86,5	86,5
	125	81,5	81,5	81,5	81,5	81,5	81,5	81,5	81,5	81,5	81,5	81,5	86,5	86,5	86,5	86,5	86,5	86,5	86,5	86,5	86,5	86,5	86,5	86,5
	130	81,5	81,5	81,5	81,5	81,5	81,5	81,5	81,5	81,5	81,5	81,5	86,5	86,5	86,5	86,5	86,5	86,5	86,5	86,5	86,5	86,5	86,5	86,5
	135	81,5	81,5	81,5	81,5	81,5	81,5	81,5	81,5	81,5	81,5	81,5	86,5	86,5	86,5	86,5	86,5	86,5	86,5	86,5	86,5	86,5	86,5	86,5
	140	81,5	81,5	81,5	81,5	81,5	81,5	81,5	81,5	81,5	81,5	81,5	86,5	86,5	86,5	86,5	86,5	86,5	86,5	86,5	86,5	86,5	86,5	86,5
	145	81,5	81,5	81,5	81,5	81,5	81,5	81,5	81,5	81,5	81,5	81,5	86,5	86,5	86,5	86,5	86,5	86,5	86,5	86,5	86,5	86,5	86,5	86,5
	150	81,5	81,5	81,5	81,5	81,5	81,5	81,5	81,5	81,5	81,5	81,5	86,5	86,5	86,5	86,5	86,5	86,5	86,5	86,5	86,5	86,5	86,5	86,5
	155	81,5	81,5	81,5	81,5	81,5	81,5	81,5	81,5	81,5	81,5	81,5	86,5	86,5	86,5	86,5	86,5	86,5	86,5	86,5	86,5	86,5	86,5	86,5
160	81,5	81,5	81,5	81,5	81,5	81,5	81,5	81,5	81,5	81,5	81,5	86,5	86,5	86,5	86,5	86,5	86,5	86,5	86,5	86,5	86,5	86,5	86,5	
165		81,5	81,5	81,5	81,5	81,5	81,5	81,5	81,5	81,5	81,5	86,5	86,5	86,5	86,5	86,5	86,5	86,5	86,5	86,5	86,5	86,5	86,5	
170			81,5	81,5	81,5	81,5	81,5	81,5	81,5	81,5	81,5	86,5	86,5	86,5	86,5	86,5	86,5	86,5	86,5	86,5	86,5	86,5	86,5	
175				81,5	81,5	81,5	81,5	81,5	81,5	81,5	81,5	86,5	86,5	86,5	86,5	86,5	86,5	86,5	86,5	86,5	86,5	86,5	86,5	
180					81,5	81,5	81,5	81,5	81,5	81,5	81,5	86,5	86,5	86,5	86,5	86,5	86,5	86,5	86,5	86,5	86,5	86,5	86,5	
185						81,5	81,5	81,5	81,5	81,5	81,5	86,5	86,5	86,5	86,5	86,5	86,5	86,5	86,5	86,5	86,5	86,5	86,5	
190							81,5	81,5	81,5	81,5	81,5	86,5	86,5	86,5	86,5	86,5	86,5	86,5	86,5	86,5	86,5	86,5	86,5	
195								81,5	81,5	81,5	81,5	86,5	86,5	86,5	86,5	86,5	86,5	86,5	86,5	86,5	86,5	86,5	86,5	
200									81,5	81,5	81,5	86,5	86,5	86,5	86,5	86,5	86,5	86,5	86,5	86,5	86,5	86,5	86,5	
205										81,5	81,5	86,5	86,5	86,5	86,5	86,5	86,5	86,5	86,5	86,5	86,5	86,5	86,5	
210											81,5	86,5	86,5	86,5	86,5	86,5	86,5	86,5	86,5	86,5	86,5	86,5	86,5	
215												86,5	86,5	86,5	86,5	86,5	86,5	86,5	86,5	86,5	86,5	86,5	86,5	
220													86,5	86,5	86,5	86,5	86,5	86,5	86,5	86,5	86,5	86,5	86,5	

81,5 Incasso lavastoviglie da 81,5 cm con cerniera «normale»

86,5 Incasso lavastoviglie da 86,5 cm con cerniera «normale»

81,5 Incasso lavastoviglie da 81,5 cm con cerniera Vario

86,5 Incasso lavastoviglie da 86,5 cm con cerniera Vario

81,5 Incasso lavastoviglie da 81,5 cm con frontale del mobile diviso in due e cerniera ribaltabile disponibile come accessorio speciale

86,5 Incasso lavastoviglie da 86,5 cm con frontale del mobile diviso in due e cerniera ribaltabile disponibile come accessorio speciale

L'incasso sotto la linea di demarcazione per gli elettrodomestici con dispositivo TimeLight è sconsigliata, perché le informazioni proiettate da TimeLight non sarebbero visibili

Le lavastoviglie SwissEdition di Bosch: risultati perfetti a prova di barbecue.

Abbiamo adattato le nostre lavastoviglie alle esigenze degli svizzeri. Grazie al nuovo programma intensivo «BBQ 70°» potrete rilassarvi comodamente anche dopo aver preparato la vostra grigliata.

swiss | edition

Gli elettrodomestici della serie Swiss Edition di Bosch sono prodotti in esclusiva per la Svizzera. Le lavastoviglie ad alta efficienza energetica e facili da utilizzare convincono non solo per l'estetica ma anche per i risultati perfetti garantiti – persino dopo una gustosa grigliata. E come? È facilissimo con il nuovo programma intensivo BBQ 70°. La temperatura di lavaggio elevata assicura la massima igiene e convince inoltre per

l'eccezionale asciugatura. La nostra pompa ad alta velocità, inoltre, aumenta la pressione dell'acqua e rimuove così i residui di grasso e sporco ostinato anche dagli accessori per grigliare. Quindi potrete rilassarvi comodamente anche dopo aver preparato la vostra grigliata e affidarvi tranquillamente alla vostra lavastoviglie Swiss Edition di Bosch con lo speciale programma BBQ 70°.



Lavastoviglie – panoramica dei modelli.

		Efficienza energetica	Capacità	Programmi / Programmi speciali	Silenziosità	PerfectDry (con zeolite)	Cerniera vario	Cassetto VarioFlex	Vario cestello	EmotionLight	TimeLight/ InfoLight	Home Connect	swiss Edition	Programma BBQ 70°	Pagina
Lavastoviglie a scomparsa totale 60 cm															
Altezza 81,5 cm	Altezza 86,5 cm														
SMA88TD16E	SBA88TD16E	A+++	13	8 / 6	41 dB	●		Pro	●	●	●/-	●			218
SMV88TX36E	SBV88TX36E	A+++	13	8 / 6	42 dB	●		Pro	●	●	●/-	●			218
SMV68TX00H	SBV68TX00H	A+++	14	8 / 5	42 dB	●		Pro	●	●	●/-		●	●	219
SMV68MD02E	SBV68MD02E	A++	14	8 / 5	42 dB			●	●		●/-				219
SME46MX03E	SBE46MX03E	A++	14	6 / 4	44 dB		●	●	●		-/●				220
SMV46IX00H	SBV46IX00H	A++	13	6 / 4	44 dB			●			-/●		●	●	220
Lavastoviglie integrabili 60 cm															
Altezza 81,5 cm	Altezza 86,5 cm														
SMI88TS36E		A+++	13	8 / 6	42 dB	●		Pro	●	●	-/-	●			222
SMI68PS01H		A+++	13	8 / 5	44 dB			Pro			-/-		●	●	222
SMI46IS00H SMI46IW00H SMI46IB00H	SBI46IS00H	A++	13	6 / 4	44 dB			●			-/-		●	●	223
Lavastoviglie da incasso compatte															
SMD50E82CH		A+	13	5 / 2	48 dB						-/-				224
SMU46IS03E		A++	13	6 / 4	44 dB			Plus			-/-				224
Lavastoviglie compatte															
SCE64M65EU		A+	8	6 / 4	45 dB						-/-				225
SKE52M65EU		A+	6	5 / 2	47 dB						-/-				225
Lavastoviglie a scomparsa totale 45 cm															
SPV66TX00E		A++	10	6 / 4	44 dB			Plus	●		●/-				227
SPV24CX00E		A+	9	4	50 dB						-/-				227
Lavastoviglie integrabili 45 cm															
SPI46IS01E SPI46IW01E		A+	9	6 / 4	45 dB			●			-/-				227

Lavastoviglie a scomparsa totale

Home Connect
OpenAssist



Lavastoviglie a scomparsa totale

SMA88TD16E **CHF 3'910.-**
(81,5–87,5 cm) *CHF 3'630.45*

SBA88TD16E **CHF 3'910.-**
(86,5–92,5 cm) *CHF 3'630.45*

escl. TRA **CHF 11.97** / CHF 11.11



- **OpenAssist**
- **Capacità 13 coperti standard**
- 8 Programmi: Intensivo 70 °C, Auto 45-65 °C, Eco 50 °C, Silence 50 °C, Corto 60 °C, Vetro 40 °C, Rapido 45 °C, Prelavaggio
- 5 Programmi supplementari: Inizio a distanza, Zonal intensiva, VarioSpeed Plus, IgienePlus, Asciugatura extra
- Programma di manutenzione dell'apparecchio
- Consumo energetico: 234 kWh/Anno¹
- Consumo di acqua: 2'660 Litri/Anno¹
- Consumo energetico nel programma Eco 50: 0,82 kWh²
- Consumo di acqua nel programma Eco 50: 9,5 l²
- Silenziosità: 41 dB(A) re 1 pW
- **Asciugatura Zeolite**
- Sistema idraulico ActiveWater
- Assistenza dosaggio
- EcoSilence Drive
- AquaSensor, Sensore di carico
- Sistema di filtri autopulenti con ondulazione a 3 livelli
- Protezione vetro precisa
- Sistema carelli VarioFlex Pro con Touchpoints rosso
- **Cassetto Vario Pro**
- Carrelli XXL colore silver
- **3 livelli di carico EasyGlide (guide telescopiche)**
- Carrello superiore regolabile in altezza con Rackmatic (3 livelli)
- Carrello superiore con griglie abbattibile (6x)
- Carrello inferiore con griglie abbattibili (8x)
- **TFT display a colori ad alta definizione con simboli e testo**
- Orologio in tempo reale
- EmotionLight
- **TimeLight**
- Indicazione elettronica della carenza di sale/di brillantante
- Programmatore inizio lavaggio (1–24 h)
- AquaStop con una garanzia a vita

Accessori supplementari per SMA88TD16E + SBA88TD16E

SGZ1010	Prolunga per tubo
SMZ2014	Supporto per bicchieri a stelo lungo
SMZ2055	Porta Inox (SMA88TD16E)
SMZ5003	Cerniera ribaltabile
SMZ5005	Kit di fissaggio Niro 81,5 cm
SMZ5015	Kit di fissaggio Niro 86,5 cm
SMZ5100	Cestello per posate Vario
SMZ5300	Panieri per calici da vino

Accessori supplementari per SMV88TX36E + SBV88TX36E

SGZ1010	Prolunga per tubo
SMZ2014	Supporto per bicchieri a stelo lungo
SMZ2055	Porta Inox (SMV88TX36E)
SMZ5003	Cerniera ribaltabile
SMZ5005	Kit di fissaggio Niro 81,5 cm
SMZ5015	Kit di fissaggio Niro 86,5 cm
SMZ5100	Cestello per posate Vario
SMZ5300	Panieri per calici da vino

Home Connect
ActiveWater Eco²



Lavastoviglie a scomparsa totale

SMV88TX36E **CHF 3'500.-**
(81,5–87,5 cm) *CHF 3'249.77*

SBV88TX36E **CHF 3'500.-**
(86,5–92,5 cm) *CHF 3'249.77*

escl. TRA **CHF 11.97** / CHF 11.11



- **Capacità 13 coperti standard**
- 8 Programmi: Intensivo 70 °C, Auto 45–65 °C, Eco 50 °C, Silence 50 °C, Corto 60 °C, Vetro 40 °C, Rapido 45 °C, Prelavaggio
- 5 Programmi supplementari: Inizio a distanza, ZonalIntensiva, VarioSpeed Plus, IgienePlus, Asciugatura extra
- Programma di manutenzione dell'apparecchio
- Consumo energetico: 211 kWh/Anno¹
- Consumo di acqua: 2'100 Litri/Anno¹
- Consumo energetico nel programma Eco 50: 0,73 kWh²
- Consumo di acqua nel programma Eco 50: 7,5 l²
- Silenziosità: 42 dB(A) re 1 pW
- **Asciugatura Zeolite**
- Sistema idraulico ActiveWater
- Assistenza dosaggio
- EcoSilence Drive
- AquaSensor, Sensore di carico
- Sistema di filtri autopulenti con ondulazione a 3 livelli
- Protezione vetro precisa
- **Cestello portabicchieri a stelo lungo incluso**
- Sistema carelli VarioFlex Pro con Touchpoints rosso
- **Cassetto Vario Pro**
- Carrelli XXL colore silver
- Carrello superiore regolabile in altezza con Rackmatic (3 livelli)
- Carrello superiore con griglie abbattibile (6x)
- Carrello inferiore con griglie abbattibili (8x)
- **TFT display a colori ad alta definizione con simboli e testo**
- Orologio in tempo reale
- EmotionLight
- **TimeLight**
- Indicazione elettronica della carenza di sale/di brillantante
- Programmatore inizio lavaggio (1–24 h)
- AquaStop con una garanzia a vita

¹ Consumo annuo per 280 cicli di lavaggio standard con caricamento di acqua fredda (per il consumo energetico: include le modalità di funzionamento con bassa potenza assorbita)

² Consumo per ciclo di lavaggio con il programma Eco 50

swiss | edition



Lavastoviglie a scomparsa totale
SMV68TX00H **CHF 2'840.-**
(81,5–87,5 cm) *CHF 2'636.95*

SBV68TX00H **CHF 2'840.-**
(86,5–92,5 cm) *CHF 2'636.95*

escl. TRA CHF 11.97 / CHF 11.11

**- Capacità 14 coperti standard**

- 8 Programmi: BBQ 70 °C, Auto 45–65 °C, Eco 50 °C, Silence 50 °C, Corto 60 °C, Vetro 40 °C, Rapido 45 °C, Prelavaggio
- 4 Programmi supplementari: ZonalIntensiva, VarioSpeedPlus, IgienePlus, Asciugatura extra
- Programma di manutenzione dell'apparecchio
- Consumo energetico: 237 kWh/Anno¹
- Consumo di acqua: 2'660 Litri/Anno¹
- Consumo energetico nel programma Eco 50: 0,83 kWh²
- Consumo di acqua nel programma Eco 50: 9,5 l²
- Silenziosità: 42 dB(A) re 1 pW

- Asciugatura Zeolite

- Sistema idraulico ActiveWater
- Assistenza dosaggio
- EcoSilence Drive
- AquaSensor, Sensore di carico
- Sistema di filtri autopulenti con ondulazione a 3 livelli
- Protezione vetro precisa
- Systema carelli VarioFlex Pro con Touchpoints rosso

- Cassetto Vario Pro

- Carrelli XXL colore silver
- Carrello superiore regolabile in altezza con Rackmatic (3 livelli)
- Carrello superiore con griglie abbattibile (6x)
- Carrello inferiore con griglie abbattibili (8x)
- Orologio in tempo reale
- EmotionLight

- TimeLight

- Indicazione elettronica della carenza di sale/di brillantante
- Programmatore inizio lavaggio (1–24 h)
- AquaStop con una garanzia a vita

Accessori supplementari per SMV68TX00H + SBV68TX00H

- | | |
|---------|--------------------------------------|
| SGZ1010 | Prolunga per tubo |
| SMZ2014 | Supporto per bicchieri a stelo lungo |
| SMZ2055 | Porta Inox (SMV68TX00H) |
| SMZ5002 | Cestello per posate d'argento |
| SMZ5003 | Cerniera ribaltabile |
| SMZ5005 | Kit di fissaggio Niro 81,5 cm |
| SMZ5015 | Kit di fissaggio Niro 86,5 cm |
| SMZ5300 | Paniere per calici da vino |

Accessori supplementari per SMV68MD02E + SBV68MD02E

- | | |
|---------|--------------------------------------|
| SGZ1010 | Prolunga per tubo |
| SMZ2014 | Supporto per bicchieri a stelo lungo |
| SMZ2055 | Porta Inox (SMV68MD02E) |
| SMZ5003 | Cerniera ribaltabile |
| SMZ5005 | Kit di fissaggio Niro 81,5 cm |
| SMZ5015 | Kit di fissaggio Niro 86,5 cm |
| SMZ5100 | Cestello per posate Vario |
| SMZ5300 | Paniere per calici da vino |

OpenAssist



Lavastoviglie a scomparsa totale
SMV68MD02E **CHF 2'740.-**
(81,5–87,5 cm) *CHF 2'544.10*

SBV68MD02E **CHF 2'740.-**
(86,5–92,5 cm) *CHF 2'544.10*

escl. TRA CHF 11.97 / CHF 11.11

**- OpenAssist****- Capacità 14 coperti standard**

- 8 Programmi: Intensivo 70 °C, Auto 45–65 °C, Eco 50 °C, Silence 50 °C, Corto 60 °C, Vetro 40 °C, Rapido 45 °C, Prelavaggio
- 4 Programmi supplementari: ZonalIntensiva, VarioSpeedPlus, IgienePlus, Asciugatura extra
- Programma di manutenzione dell'apparecchio
- Consumo energetico: 266 kWh/Anno¹
- Consumo di acqua: 2'660 Litri/Anno¹
- Consumo energetico nel programma Eco 50: 0,93 kWh²
- Consumo di acqua nel programma Eco 50: 9,5 l²
- Silenziosità: 42 dB(A) re 1 pW

- Sistema idraulico ActiveWater

- Assistenza dosaggio
- EcoSilence Drive
- AquaSensor, Sensore di carico
- Sistema di filtri autopulenti con ondulazione a 3 livelli
- Segnalatore acustico di fine programma

- TimeLight

- Indicazione elettronica della carenza di sale/di brillantante

- Protezione vetro precisa**- Carrelli VarioFlex****- Cassetto Vario Pro**

- Carrelli XXL colore silver
- Carrello superiore regolabile in altezza con Rackmatic (3 livelli)
- Carrello superiore con griglie abbattibile (2x)
- Carrello inferiore con griglie abbattibili (4x)
- Programmatore inizio lavaggio (1–24 h)
- AquaStop con una garanzia a vita

¹ Consumo annuo per 280 cicli di lavaggio standard con caricamento di acqua fredda (per il consumo energetico: include le modalità di funzionamento con bassa potenza assorbita)² Consumo per ciclo di lavaggio con il programma Eco 50

Lavastoviglie a scomparsa totale

Cerniera Vario

swiss | edition



Lavastoviglie a scomparsa totale

SME46MX03E CHF 2'410.-
(81,5–87,5 cm) CHF 2'237.70

SBE46MX03E CHF 2'410.-
(86,5–92,5 cm) CHF 2'237.70

escl. TRA CHF 11.97 / CHF 11.11



- Capacità 14 coperti standard

- 6 Programmi: Intensivo 70 °C, Auto 45–65 °C, Eco 50 °C, Vetro 40 °C, 1H 65 °C, Prelavaggio
- 3 Programmi supplementari: VarioSpeedPlus, IgienePlus, Asciugatura extra
- Programma di manutenzione dell'apparecchio
- Consumo energetico: 266 kWh/Anno¹
- Consumo di acqua: 2'660 Litri/Anno¹
- Consumo energetico nel programma Eco 50: 0,93 kWh²
- Consumo di acqua nel programma Eco 50: 9,5 l²
- Silenziosità: 44 dB(A) re 1 pW
- Sistema idraulico ActiveWater
- Assistenza dosaggio
- AquaSensor, Sensore di carico
- Sistema di filtri autopulenti con ondulazione a 3 livelli
- Carrelli VarioFlex
- **VarioCestello**
- Carrelli XXL colore silver
- InfoLight
- Colore dell'indicazione: rosso
- Indicazione elettronica della carenza di sale/di brillantante
- Carrello superiore regolabile in altezza con Rackmatic (3 livelli)
- Carrello superiore con griglie ribaltabili (2x)
- Carrello inferiore con griglie abbattibili (4x)
- Programmatore inizio lavaggio (1–24 h)
- AquaStop con una garanzia a vita

Accessori supplementari per SME46MX03E + SBE46MX03E

SGZ1010	Prolunga per tubo
SMZ2014	Supporto per bicchieri a stelo lungo
SMZ2055	Porta Inox (SME46MX03E)
SMZ5003	Cerniera ribaltabile
SMZ5005	Kit di fissaggio Niro 81,5 cm
SMZ5015	Kit di fissaggio Niro 86,5 cm
SMZ5300	Paniere per calici da vino

Accessori supplementari per SMV46IX00H + SBV46IX00H

SGZ1010	Prolunga per tubo
SMZ2014	Supporto per bicchieri a stelo lungo
SMZ2055	Porta Inox (SMV46IX00H)
SMZ5003	Cerniera ribaltabile
SMZ5005	Kit di fissaggio Niro 81,5 cm
SMZ5015	Kit di fissaggio Niro 86,5 cm
SMZ5300	Paniere per calici da vino

Lavastoviglie a scomparsa totale

SMV46IX00H CHF 2'310.-
(81,5–87,5 cm) CHF 2'144.85

SBV46IX00H CHF 2'310.-
(86,5–92,5 cm) CHF 2'144.85

escl. TRA CHF 11.97 / CHF 11.11



- Capacità 13 coperti standard

- 6 Programmi: BBQ 70 °C, Auto 45–65 °C, Eco 50 °C, Vetro 40 °C, 1H 65 °C, Rapido 45 °C
- 3 funzioni opzionali: VarioSpeedPlus, IgienePlus, Asciugatura extra
- Programma di manutenzione dell'apparecchio
- Consumo energetico: 262 kWh/Anno¹
- Consumo di acqua: 2'660 Litri/Anno¹
- Consumo energetico nel programma Eco 50: 0,92 kWh²
- Consumo di acqua nel programma Eco 50: 9,5 l²
- Silenziosità: 44 dB(A) re 1 pW
- Sistema idraulico ActiveWater
- Assistenza dosaggio
- AquaSensor, Sensore di carico
- Sistema di filtri autopulenti con ondulazione a 3 livelli
- Carrelli VarioFlex
- Carrelli XXL colore silver
- InfoLight
- Colore dell'indicazione: rosso
- Indicazione elettronica della carenza di sale/di brillantante
- Carrello superiore regolabile in altezza con Rackmatic (3 livelli)
- Carrello superiore con griglie ribaltabili (2x)
- Carrello inferiore con griglie abbattibili (4x)
- Programmatore inizio lavaggio (1–24 h)
- AquaStop con una garanzia a vita

¹ Consumo annuo per 280 cicli di lavaggio standard con caricamento di acqua fredda (per il consumo energetico: include le modalità di funzionamento con bassa potenza assorbita)

² Consumo per ciclo di lavaggio con il programma Eco 50

Gli schemi vedi pagina 234.

Gli schemi vedi pagina 234.

I prezzi offerti sono prezzi suggeriti non vincolanti. I nostri rivenditori sono liberi di determinare i prezzi.



Lavastoviglie integrabili

Home Connect
ActiveWater Eco²

swiss | edition



Lavastoviglie integrabile

SMI88TS36E

CHF 3'510.-

Acciaio inox

CHF 3'259.05

(81,5–87,5 cm)

escl. TRA **CHF 11.97** / CHF 11.11



- Capacità 13 coperti standard

- 8 Programmi: Intensivo 70 °C, Auto 45–65 °C, Eco 50 °C, Silence 50 °C, Corto 60 °C, Vetro 40 °C, Rapido 45 °C, Prelavaggio
- 5 Programmi supplementari: Inizio a distanza, ZonalIntensiva, VarioSpeedPlus, IgienePlus, Asciugatura extra
- Programma di manutenzione dell'apparecchio
- Consumo energetico: 211 kWh/Anno¹
- Consumo di acqua: 2100 Litri/Anno¹
- Consumo energetico nel programma Eco 50: 0,73 kWh²
- Consumo di acqua nel programma Eco 50: 7,5 l²
- Silenziosità: 42 dB(A) re 1 pW
- Sistema idraulico ActiveWater
- **Asciugatura Zeolite**
- Assistenza dosaggio
- EcoSilence Drive
- AquaSensor, Sensore di carico
- Sistema di filtri autopulenti con ondulazione a 3 livelli
- PiezoTouchControl (nero)
- EmotionLight
- **Cestello portabicchieri a stelo lungo incluso**
- **TFT display a colori ad alta definizione con simboli e testo**
- Orologio in tempo reale
- Programmazione inizio lavaggio (1–24 h)
- Indicazione elettronica della carenza di sale/di brillantante
- Sistema carelli VarioFlex Pro con Touchpoints rosso
- **VarioCestello Pro**
- Carrelli XXL colore silver
- Carrello superiore regolabile in altezza con Rackmatic (3 livelli)
- Carrello superiore con griglie abbattibile (6x)
- Carrello inferiore con griglie abbattibili (8x)
- AquaStop con una garanzia a vita



Accessori supplementari per SMI88TS36E

SGZ1010	Prolunga per tubo
SMZ2014	Supporto per bicchieri a stelo lungo
SMZ5003	Cerniera ribaltabile
SMZ5005	Kit di fissaggio Niro 81,5 cm
SMZ5100	Cestello per posate Vario
SMZ5300	Paniere per calici da vino

Accessori supplementari per SMI68PS01H

SGZ1010	Prolunga per tubo
SMZ2014	Supporto per bicchieri a stelo lungo
SMZ5005	Kit di fissaggio Niro 81,5 cm
SMZ5025	Kit di adattamento acciaio inox
SMZ5100	Cestello per posate Vario
SMZ5300	Paniere per calici da vino

Lavastoviglie integrabile

SMI68PS01H

CHF 2'530.-

Acciaio inox

CHF 2'349.12

(81,5–87,5 cm)

escl. TRA **CHF 11.97** / CHF 11.11



- Capacità 13 coperti standard

- 8 Programmi: 70 °C, Auto 45–65 °C, Eco 50 °C, Silence 50 °C, Vetro 40 °C, 1H 65 °C, Rapido 45 °C, Prelavaggio
- 4 Programmi supplementari: ZonalIntensiva, VarioSpeedPlus, IgienePlus, Asciugatura extra
- Programma di manutenzione dell'apparecchio
- Consumo energetico: 234 kWh/Anno¹
- Consumo di acqua: 2'660 Litri/Anno¹
- Consumo energetico nel programma Eco 50: 0,82 kWh²
- Consumo di acqua nel programma Eco 50: 9,5 l²
- Silenziosità: 44 dB(A) re 1 pW
- Sistema idraulico ActiveWater
- Assistenza dosaggio
- EcoSilence Drive
- AquaSensor, Sensore di carico
- Sistema di filtri autopulenti con ondulazione a 3 livelli
- Tecnologia di protezione del vetro
- Sistema carelli VarioFlex Pro con Touchpoints rosso
- Carrelli XXL colore silver
- Carrello superiore regolabile in altezza con Rackmatic (3 livelli)
- Carrello superiore con griglie abbattibile (6x)
- Carrello inferiore con griglie abbattibili (8x)
- Indicazione tempo residuo (min.)
- Indicazione elettronica della carenza di sale/di brillantante
- Programmazione inizio lavaggio (1–24 h)
- AquaStop con una garanzia a vita
- **EcoAsciugatura**

¹ Consumo annuo per 280 cicli di lavaggio standard con caricamento di acqua fredda (per il consumo energetico: include le modalità di funzionamento con bassa potenza assorbita)

² Consumo per ciclo di lavaggio con il programma Eco 50

Gli schemi vedi pagina 234.

I prezzi offerti sono prezzi suggeriti non vincolanti. I nostri rivenditori sono liberi di determinare i prezzi.

Gli schemi vedi pagina 234.

swiss | edition

**Lavastoviglie integrabile**

SMI46IS00H Acc. inox CHF 2'320.-
(81,5-87,5 cm) CHF 2'154.13

SMI46IW00H bianca CHF 2'170.-
(81,5-87,5 cm) (v. ill.) CHF 2'014.86

SMI46IB00H nera CHF 2'170.-
(81,5-87,5 cm) CHF 2'014.86

escl. TRA CHF 11.97 / CHF 11.11

**- Capacità 13 coperti standard**

- 6 Programmi: BBQ 70 °C, Auto 45-65 °C, Eco 50 °C, Vetro 40 °C, 1H 65 °C, Prelavaggio
- 3 funzioni opzionali : VarioSpeedPlus, IgienePlus, Asciugatura extra
- Programma di manutenzione dell'apparecchio
- Consumo energetico: 262 kWh/Anno¹
- Consumo di acqua: 2'660 Litri/Anno¹
- Consumo energetico nel programma Eco 50: 0,92 kWh²
- Consumo di acqua nel programma Eco 50: 9,5 l²
- Silenziosità: 44 dB(A) re 1 pW
- Sistema idraulico ActiveWater
- Assistenza dosaggio
- AquaSensor, Sensore di carico
- Sistema di filtri autopulenti con ondulazione a 3 livelli
- Tecnologia di protezione del vetro
- Sistema carelli VarioFlex
- Carrelli XXL colore silver
- Carrello superiore regolabile in altezza con Rackmatic (3 livelli)
- Carrello superiore con griglie abbattibile (2x)
- Carrello inferiore con griglie abbattibili (4x)
- Indicazione tempo residuo (min.)
- Indicazione elettronica della carenza di sale/ di brillantante
- Programmatore inizio lavaggio (1-24 h)
- AquaStop con una garanzia a vita

Accessori supplementari per SMI46I.00H

SGZ1010	Prolunga per tubo
SMZ2014	Supporto per bicchieri a stelo lungo
SMZ5003	Cerniera ribaltabile
SMZ5005	Kit di fissaggio Niro 81,5 cm
SMZ5025	Kit di adattamento acciaio inox
SMZ5300	Paniere per calici da vino

Accessori supplementari per SBI46IS00H

SGZ1010	Prolunga per tubo
SMZ2014	Supporto per bicchieri a stelo lungo
SMZ5003	Cerniera ribaltabile
SMZ5015	Kit di fissaggio Niro 86,5 cm
SMZ5300	Paniere per calici da vino

swiss | edition

**Lavastoviglie integrabile**

SBI46IS00H Acc. inox CHF 2'320.-
(86,5-92,5 cm) CHF 2'154.13

escl. TRA CHF 11.97 / CHF 11.11

**- Capacità 13 coperti standard**

- 6 Programmi: BBQ 70 °C, Auto 45-65 °C, Eco 50 °C, Vetro 40 °C, 1H 65 °C, Prelavaggio
- 3 funzioni opzionali : VarioSpeedPlus, IgienePlus, Asciugatura extra
- Consumo energetico: 262 kWh/Anno¹
- Consumo di acqua: 2'660 Litri/Anno¹
- Consumo energetico nel programma Eco 50: 0,92 kWh²
- Consumo di acqua nel programma Eco 50: 9,5 l²
- Silenziosità: 44 dB(A) re 1 pW
- Sistema idraulico ActiveWater
- Assistenza dosaggio
- AquaSensor, Sensore di carico
- Sistema di filtri autopulenti con ondulazione a 3 livelli
- Tecnologia di protezione del vetro
- Sistema carelli VarioFlex
- Carrelli XXL colore silver
- Carrello superiore regolabile in altezza con Rackmatic (3 livelli)
- Carrello superiore con griglie abbattibile (2x)
- Carrello inferiore con griglie abbattibili (4x)
- Indicazione tempo residuo (min.)
- Indicazione elettronica della carenza di sale/ di brillantante
- Programmatore inizio lavaggio (1-24 h)
- AquaStop con una garanzia a vita

¹ Consumo annuo per 280 cicli di lavaggio standard con caricamento di acqua fredda (per il consumo energetico: include le modalità di funzionamento con bassa potenza assorbita)² Consumo per ciclo di lavaggio con il programma Eco 50

Lavastoviglie da incasso



Lavastoviglie incassabile

SMU46IS03E
CHF 2'210.-
Acciaio inox
CHF 2'052.00

 escl. TRA **CHF 11.97** / CHF 11.11


- Capacità: 13 coperti standard

- 6 programmi: Intensivo 70, Auto 45-65, Eco 50, Delicato 40, 1h 65°, Prelavaggio
- 3 programmi supplementari: VarioSpeed Plus, IgienePlus, Prelavaggio, Asciugatura extra
- Consumo energetico: 262 kWh/anno¹
- Consumo acqua: 2'660 l/anno¹
- Consumo energetico nel programma Eco 50: 0,92 kWh²
- Consumo acqua nel programma Eco 50: 9,5 l²
- Silenziosità: 44 dB(A) re 1 pW
- Sistema idraulico ActiveWater
- Assistenza dosaggio
- AquaSensor, sensore di carico
- Scambiatore termico
- Sistema di filtri autopulenti con ondulazione a 3 livelli
- Indicazione tempo residuo (min.)
- Programmatore inizio lavaggio (1-24 h)
- Indicazione elettronica della carenza di sale
- Indicazione elettronica della carenza di brillantante
- Selettore programma con tasto Start integrato
- Cestelli XXL in colore argento
- Cestello superiore regolabile in altezza
- Ripiano portaposate cestello superiore
- Ripiano portaposate cestello inferiore
- AquaStop con garanzia
- Protezione vetro

Accessori supplementari per SMU46IS03E

- | | |
|---------|--------------------------------------|
| SGZ1010 | Prolunga per tubo |
| SMZ2014 | Supporto per bicchieri a stelo lungo |
| SMZ5005 | Kit di fissaggio Niro 81,5 cm |
| SMZ5300 | Paniere per calici da vino |

Accessori supplementari per SMD50E82CH

- | | |
|---------|--------------------------------------|
| SGZ1010 | Prolunga per tubo |
| SMZ2014 | Supporto per bicchieri a stelo lungo |
| SMZ5005 | Kit di fissaggio Niro 81,5 cm |
| SMZ5300 | Paniere per calici da vino |

Lavastoviglie incassabile

SMD50E82CH
CHF 2'080.-
Bianca
CHF 1'931.29

 escl. TRA **CHF 11.97** / CHF 11.11


- Capacità: 13 coperti standard

- 5 programmi: Intensivo 70, Auto 45-65, Eco 50, Rapido 45, Prelavaggio
- 2 programmi supplementari: VarioSpeed, mezzo carico
- Consumo energetico: 294 kWh/anno¹
- Consumo acqua: 3'360 l/anno¹
- Consumo energetico nel programma Eco 50: 1,03 kWh²
- Consumo acqua nel programma Eco 50: 12,0 l²
- Silenziosità: 48 dB(A) re 1 pW
- Sistema idraulico ActiveWater
- Assistenza dosaggio
- AquaSensor, sensore di carico
- Automatismo di pulizia
- Sistema di filtri autopulenti con ondulazione a 3 livelli
- Indicazione tempo residuo (min.)
- Programmatore inizio lavaggio (1-24 h)
- Indicazione elettronica della carenza di sale
- Indicazione elettronica della carenza di brillantante
- Selettore programma con tasto Start integrato
- Cestelli Vario
- Cestelli XXL in colore argento
- Cestello superiore regolabile in altezza
- Ripiano portaposate cestello superiore
- Ripiano portaposate cestello inferiore
- AquaStop con garanzia
- Protezione vetro

¹ Consumo annuo per 280 cicli di lavaggio standard con caricamento di acqua fredda (per il consumo energetico: include le modalità di funzionamento con bassa potenza assorbita)

² Consumo per ciclo di lavaggio con il programma Eco 50

Lavastoviglie da incasso compatte



**Lavastoviglie ActiveWater Smart
SCE64M65EU CHF 2'260.-**
Acciaio inox, 60 cm CHF 2'098.42

escl. TRA **CHF 11.97** / CHF 11.11



- **Capacità: 8 coperti standard**
- 6 programmi: Intensivo 70, Auto 45-65, Eco 50, Delicato 40, Rapido 45, Prelavaggio
- 4 programmi supplementari: ZonalIntensiva, VarioSpeed Plus, IgienePlus, Asciugatura extra
- Consumo energetico: 205 kWh/anno¹
- Consumo acqua: 2'520 l/anno¹
- Consumo energetico nel programma Eco 50: 0,72 kWh²
- Consumo acqua nel programma Eco 50: 9 l²
- Silenziosità: 45 dB(A) re 1 pW
- Classe di efficacia di asciugatura A
- Sistema idraulico ActiveWater
- AquaSensor, sensore di carico
- Automatismo di pulizia
- Scambiatore termico
- Rigenerazione elettronica
- Sistema di filtri autopulenti con ondulazione a 3 livelli
- Indicazione tempo residuo (min.)
- Preselezione orario d'avvio (1-24 h)
- Indicazione elettronica della carenza di sale
- Indicazione elettronica della carenza di brillantante
- Sistema variabile dei cestelli: 2 cestelli per stoviglie, colore argento, griglie ribaltabili nel cestello inferiore, cestello variabile per posate nel cestello inferiore, ripiani per tazze nel cestello inferiore
- AquaStop con garanzia
- Sicurezza bambini
- Protezione vetro
- Incl. prolunga AquaStop
- Incl. kit di fissaggio Niro

Accessori supplementari SCE64M65EU
SGZ1010 Prolunga per tubo

Accessori supplementari SKE52M65EU
SGZ1010 Prolunga per tubo

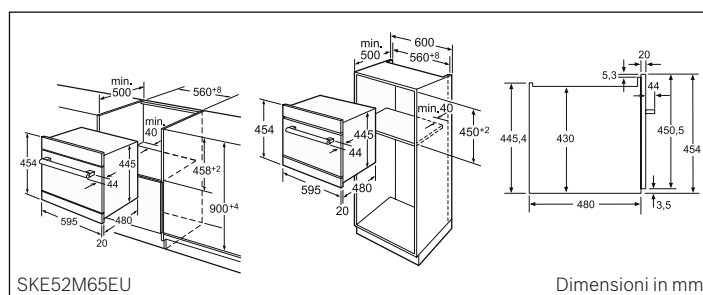
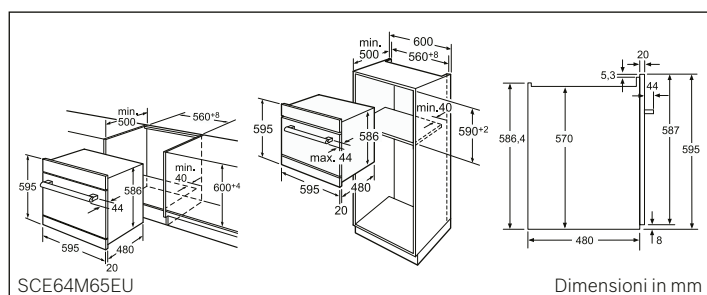


**Lavastoviglie ActiveWater Smart
SKE52M65EU CHF 2'070.-**
Acciaio inox, 45 cm CHF 1'922.01

escl. TRA **CHF 5.99** / CHF 5.56



- **Capacità: 6 coperti standard**
- 5 programmi: Intensivo 70, Auto 45-65, Eco 50, Delicato 40, Rapido 45
- 2 programmi supplementari: VarioSpeed Plus, IgienePlus
- Consumo energetico: 174 kWh/anno¹
- Consumo acqua: 2'240 l/anno¹
- Consumo energetico nel programma Eco 50: 0,61 kWh²
- Consumo acqua nel programma Eco 50: 8 l²
- Silenziosità: 47 dB(A) re 1 pW
- Classe di efficacia di asciugatura A
- Sistema idraulico ActiveWater
- AquaSensor, sensore di carico
- Automatismo di pulizia
- Scambiatore termico
- Rigenerazione elettronica
- Sistema di filtri autopulenti con ondulazione a 3 livelli
- Indicazione tempo residuo (min.)
- Programmatore inizio lavaggio (1-24 h)
- Indicazione elettronica della carenza di sale
- Indicazione elettronica della carenza di brillantante
- Sistema variabile dei cestelli: colore argento, griglie ribaltabili, cestello variabile per posate, ripiani per tazze
- AquaStop con garanzia
- Sicurezza bambini
- Protezione vetro
- Incl. prolunga AquaStop
- Incl. kit di fissaggio Niro



¹ Consumo annuo per 280 cicli di lavaggio standard con caricamento di acqua fredda (per il consumo energetico: include le modalità di funzionamento con bassa potenza assorbita)
² Consumo per ciclo di lavaggio con il programma Eco 50

Gli schemi vedi pagina 237.

I prezzi offerti sono prezzi suggeriti non vincolanti. I nostri rivenditori sono liberi di determinare i prezzi.

Discretamente silenziose. E flessibili come non mai.



Dotazioni delle lavastoviglie da 45 cm:



TimeLight.

Nelle lavastoviglie a scomparsa totale, l'indicatore TimeLight mostra le informazioni più importanti e l'avanzamento del ciclo di lavaggio proiettando i dati sul pavimento della cucina, senza compromettere l'estetica del pannello frontale.

ExtraDry.

Per risultati di asciugatura perfetti, persino con carichi diversi, si può attivare la funzione «Asciugatura extra». Basta premere un tasto per aumentare la temperatura durante il risciacquo e prolungare la fase di asciugatura. In questo modo anche le stoviglie più difficili da asciugare escono perfettamente asciutte dalla lavastoviglie.



Sistema a cestelli VarioFlex Pro.

Il meglio della flessibilità e del comfort fino a 9 coperti. Negli apparecchi con cassetto Vario anche fino a 10 coperti.



DuoPower™.

Il doppio braccio spruzzatore nel cestello superiore assicura una distribuzione dell'acqua ottimale in tutti gli angoli del vano della lavastoviglie e, di conseguenza, risultati di lavaggio perfetti.

Lavastoviglie integrate larghezza 45 cm



Lavastoviglie a scomparsa totale
SPV66TX00E **CHF 2'410.-**
CHF 2'237.70

escl. TRA **CHF 11.97** / CHF 11.11



- **Capacità: 10 coperti standard**
- 6 programmi: Intensivo 70, Auto 45-65, Eco 50, Silence 50, Bicchieri 40, 146°5° C
- 3 programmi supplementari: VarioSpeed Plus, IgienePlus, ExtraDry
- Consumo energetico: 211 kWh/anno¹
- Consumo acqua: 2'660 l/anno¹
- Consumo energetico nel programma Eco 50: 0,75 kWh²
- Consumo acqua nel programma Eco 50: 9,5 l²
- Silenziosità: 41 dB(A) re 1 pW
- Classe di efficacia di asciugatura A
- Sistema idraulico ActiveWater
- Assistenza dosaggio
- AquaSensor, sensore di carico
- DuoPower
- Segnalatore acustico di fine programma
- **TimeLight**
- Programmatore inizio lavaggio (1-24 h)
- Indicazione elettronica della carenza di sale
- Indicazione elettronica della carenza di brillantante
- Cestelli VarioFlexPlus
- **Cassetto Vario Pro**
- Carrello inferiore con supporto per bicchieri con stelo lungo
- AquaStop con garanzia
- Protezione vetro
- **EcoAsciugatura**

Accessori supplementari

SGZ1010	Prolunga per tubo
SMZ5005	Kit di fissaggio
SMZ5003	Cerniera ribaltabile
SMZ5300	Paniere per calici da vino
SZ80010	Fascia di compensazione norma CH

Lavastoviglie a scomparsa totale
SPV24CX00E **CHF 1'850.-**
CHF 1'717.73

escl. TRA **CHF 11.97** / CHF 11.11



- **Capacità: 9 coperti standard**
- 4 programmi: Intensivo 70, Eco 50, Bicchieri 40, 146°5° C
- Consumo energetico: 220 kWh/anno¹
- Consumo acqua: 2'380 l/anno¹
- Consumo energetico nel programma Eco 50: 0,78 kWh²
- Consumo acqua nel programma Eco 50: 8,5 l²
- Silenziosità: 48 dB(A) re 1 pW
- Classe di efficacia di asciugatura A
- Sistema idraulico ActiveWater
- Assistenza dosaggio
- AquaSensor, sensore di carico
- DuoPower
- Indicazione tempo residuo (min.)
- Segnalatore acustico di fine programma
- Indicazione elettronica della carenza di sale
- Indicazione elettronica della carenza di brillantante
- Cestelli Vario
- AquaStop con garanzia
- Protezione vetro

Accessori supplementari

SGZ1010	Prolunga per tubo
SMZ5005	Kit di fissaggio
SMZ5003	Cerniera ribaltabile
SMZ5300	Paniere per calici da vino
SZ80010	Fascia di compensazione norma CH

Lavastoviglie integrabile
SPI46IS01E **CHF 2'180.-**
Acciaio inox (v. ill.) CHF 2'024.14

SPI46IW01E **CHF 1'980.-**
Bianca CHF 1'838.44

escl. TRA **CHF 11.97** / CHF 11.11



- **Capacità: 9 coperti standard**
- 6 programmi: Intensivo 70, Auto 45-65, Eco 50, Silence 50, Bicchieri 40, 146°5° C
- 3 programmi supplementari: VarioSpeed Plus, IgienePlus, ExtraDry
- Consumo energetico: 220 kWh/anno¹
- Consumo acqua: 2'380 l/anno¹
- Consumo energetico nel programma Eco 50: 0,78 kWh²
- Consumo acqua nel programma Eco 50: 8,5 l²
- Silenziosità: 45 dB(A) re 1 pW
- Classe di efficacia di asciugatura A
- Sistema idraulico ActiveWater
- Assistenza dosaggio
- AquaSensor, sensore di carico
- DuoPower
- Indicazione tempo residuo (min.)
- Segnalatore acustico di fine programma
- Programmatore inizio lavaggio (1-24 h)
- Indicazione elettronica della carenza di sale
- Indicazione elettronica della carenza di brillantante
- Cestelli VarioFlex
- Carrello inferiore con supporto per bicchieri con stelo lungo
- AquaStop con garanzia
- Protezione vetro
- **EcoAsciugatura**













Accessori supplementari

SGZ1010	Prolunga per tubo
SMZ5005	Kit di fissaggio
SMZ5003	Cerniera ribaltabile
SMZ5300	Paniere per calici da vino

¹ Consumo annuo per 280 cicli di lavaggio standard con caricamento di acqua fredda (per il consumo energetico: include le modalità di funzionamento con bassa potenza assorbita)

² Consumo per ciclo di lavaggio con il programma Eco 50

Accessori

Illustrazione	Tipo	Prezzo IVA incl. in CHF Prezzo IVA escl. in CHF	Definizione
	SGZ1010	59.- 54.78	Prolunga per tubo
	SMZ2014	80.- 74.28	Supporto per bicchieri a stelo lungo
	SMZ2055	340.- 315.69	Porta in acciaio inox
	SMZ5000	59.- 54.78	Kit di ausili per il lavaggio
	SMZ5002	52.- 48.28	Cassetta per argenteria
	SMZ5003	237.- 220.06	Meccanidi scorrimento
	SMZ5100	63.- 58.50	Cestello per posate Vario
	SMZ5300	39.- 36.21	Paniere per calici da vino
	SZ80010	109.- 101.21	Fascia di compensazione
	SMZ5022	166.- 154.13	Kit di adattamento bianco
	SMZ5025	196.- 181.99	Kit di adattamento acciaio inox
	SMZ5005	63.- 58.50	Kit di fissaggio acciaio inox 81,5 cm
	SMZ5015	63.- 58.50	Kit di fissaggio acciaio inox 86,5 cm
	SMZ5035	135.- 125.25	Kit di fissaggio acciaio inox 81,5 cm per l'incasso a alto
	SMZ5045	135.- 125.35	Kit di fissaggio acciaio inox 86,5 cm per l'incasso a alto

I prezzi offerti sono prezzi suggeriti non vincolanti. I nostri rivenditori sono liberi di determinare i prezzi.

SMA88TD16E	SBA88TD16E	SMV88TX36E	SBV88TX36E	SMV68TX00H	SBV68TX00H	SMV68MD02E	SBV68MD02E	SME46MX03E	SBE46MX03E	SMV46IX00H	SBV46IX00H	SMI88TS36E	SMI68PS01H	SMI46I.00H	SBI46IS00H	SCE64M65EU	SKE52M65EU	SPV66TX00E	SPV24CX00E	SPI46I.01E	SMD50E82CH	SMU46IS03E
•	•	•	•	•	•	•	•	•	•	•	•	•	•	•	•	•	•	•	•	•	•	•
•	•	•	•	•	•	•	•	•	•	•	•	•	•	•	•						•	•
•		•		•		•				•												
•	•	•	•	•	•	•	•	•	•	•	•	•	•	•	•			•	•	•	•	•
•	•	•	•	•	•	•	•	•	•	•	•	•	•	•	•			•	•	•	•	•
•	•	•	•	•	•	•	•	•	•	•	•	•	•	•	•			•	•	•	•	
•	•	•	•	•	•	•	•	•	•	•	•	•	•								•	•
•	•	•	•	•	•	•	•	•	•	•	•	•	•	•	•			•	•	•	•	•
																		•	•			
														•								
													•	•								
•		•		•		•		•		•		•	•	•				•	•	•	•	•
	•		•		•		•		•		•				•							
•		•		•		•		•		•		•	•	•				•	•	•	•	•
	•		•		•		•		•		•				•							

Indicazioni di progettazione supplementari per l'incasso a colonna di lavastoviglie con cerniera flessibile

Incasso a colonna di lavastoviglie con cerniera flessibile e smussatura del frontale del cassetto.

La tabella comprende la larghezza dello spazio necessario fra il frontale del mobile e il frontale del cassetto in rapporto all'altezza della nicchia, l'altezza dello zoccolo e lo spessore del frontale, se si utilizza un frontale del mobile standard per una lavastoviglie sottopiano.

Altezza nicchia (mm)	Spessore frontale (mm)	Altezza zoccolo (mm)						
		65	70	75	80	85	90	
815	16	2,5	2,5	2,5	3	3	3	
	19	2,5	2,5	3	3	3,5	3,5	
	22	3	3	3	3,5	3,5	3,5	
820	16		2,5	2,5	2,5	3	3	
	19		2,5	2,5	3	3	3,5	
	22		3	3	3	3,5	3,5	
825	16			2,5	2,5	2,5	3	
	19			2,5	2,5	3	3	
	22			3	3	3	3,5	
830	16				2,5	2,5	2,5	
	19				2,5	2,5	3	
	22				3	3	3	
835	16					2,5	2,5	
	19					2,5	2,5	
	22					3	3	
840	16						2,5	
	19						2,5	
	22						3	
845	16							
	19							
	22							
850	16							
	19							
	22							
855	16							
	19							
	22							
860	16							
	19							
	22							
865	16	2,5	2,5	2,5	3	3	3	
	19	2,5	2,5	3	3	3,5	3,5	
	22	3	3	3	3,5	3,5	3,5	
870	16		2,5	2,5	2,5	3	3	
	19		2,5	2,5	3	3	3,5	
	22		3	3	3	3,5	3,5	
875	16			2,5	2,5	2,5	3	
	19			2,5	2,5	3	3	
	22			3	3	3	3,5	
880	16				2,5	2,5	2,5	
	19				2,5	2,5	3	
	22				3	3	3	
885	16					2,5	2,5	
	19					2,5	2,5	
	22					3	3	
890	16						2,5	
	19						2,5	
	22						3	
895	16							
	19							
	22							
900	16							
	19							
	22							
905	16							
	19							
	22							
910	16							
	19							
	22							
915	16							
	19							
	22							
920	16							
	19							
	22							
925	16							
	19							
	22							

	95	100	105	110	115	120	125	130	135	140	145	150	155	160	165	170
	3	3	3,5	3,5	4	4	4,5	4,5	5	5,5						
	3,5	3,5	3,5	4	4,5	4,5	5	5	6	7						
	3,5	4	4	4,5	4,5	5	6	6,5	7,5	8						
	3	3	3	3,5	3,5	4	4	4,5	4,5	5	5,5					
	3,5	3,5	3,5	3,5	4	4,5	4,5	5	5	6	7					
	3,5	3,5	4	4	4,5	4,5	5	6	6,5	7,5	8					
	3	3	3	3	3,5	3,5	4	4	4,5	4,5	5	5,5				
	3,5	3,5	3,5	3,5	3,5	4	4,5	4,5	5	5	6	7				
	3,5	3,5	3,5	4	4	4,5	4,5	5	6	6,5	7,5	8				
	2,5	3	3	3	3	3	3,5	3,5	4	4	4,5	4,5	5	5,5		
	3	3	3,5	3,5	3,5	3,5	3,5	4	4,5	4,5	5	5	6	7		
	3	3,5	3,5	3,5	3,5	4	4	4,5	4,5	5	6	6,5	7,5	8		
	2,5	2,5	3	3	3	3	3	3,5	3,5	4	4	4,5	4,5	5	5,5	
	2,5	3	3	3,5	3,5	3,5	3,5	3,5	4	4,5	4,5	5	5	6	7	
	3	3	3,5	3,5	3,5	3,5	4	4	4,5	4,5	5	6	6,5	7,5	8	
	2,5	2,5	2,5	3	3	3	3	3	3,5	3,5	4	4	4,5	4,5	5	5,5
	2,5	2,5	3	3	3,5	3,5	3,5	3,5	3,5	4	4,5	4,5	5	5	6	7
	3	3	3	3,5	3,5	3,5	3,5	4	4	4,5	4,5	5	6	6,5	7,5	8
		2,5	2,5	2,5	3	3	3	3	3	3,5	3,5	4	4	4,5	4,5	5
		2,5	2,5	3	3	3,5	3,5	3,5	3,5	3,5	4	4,5	4,5	5	5	6
		3	3	3	3,5	3,5	3,5	3,5	4	4	4,5	4,5	5	6	6,5	7,5
			2,5	2,5	2,5	3	3	3	3	3	3,5	3,5	4	4	4,5	4,5
			2,5	2,5	3	3	3,5	3,5	3,5	3,5	4	4	4,5	4,5	5	5
			3	3	3	3,5	3,5	3,5	3,5	4	4	4,5	4,5	5	6	6,5
				2,5	2,5	2,5	3	3	3	3	3	3,5	3,5	4	4	4,5
				2,5	2,5	3	3	3,5	3,5	3,5	3,5	4	4	4,5	4,5	5
				3	3	3	3,5	3,5	3,5	3,5	4	4	4,5	4,5	5	6
					2,5	2,5	2,5	3	3	3	3	3	3	3,5	3,5	4
					2,5	2,5	3	3	3,5	3,5	3,5	3,5	4	4	4,5	4,5
						2,5	2,5	3	3	3,5	3,5	3,5	4	4	4,5	4,5
						3	3	3	3	3	3	3	3	3	3,5	3,5
							2,5	2,5	3	3	3,5	3,5	3,5	4	4	4,5
							3	3	3	3,5	3,5	3,5	4	4	4,5	4,5
								2,5	2,5	3	3	3	3	3	3,5	3,5
								3	3	3	3,5	3,5	3,5	4	4	4,5

Lavatrice e lavasciuga integrate





**Lavatrice
WIW28540EU
a integrazione**

CHF 3'610.-
CHF 3'351.90

escl. TRA **CHF 19.95** / CHF 18.52



- Capacità: 1–8 kg
- Velocità di centrifugazione: 1'400–400 giri/min
- Efficacia della centrifuga B
- AquaStop con garanzia
- Manopola interamente elettronica per la scelta di tutti i programmi
- **Programmi speciali:** AllergiePlus, Pulizia del tamburo (con funzione memoria), Trapunta, Camicie, Rapido/Mix, Sport/Fitness, Super 15/30, Delicati/Seta
- **VarioPerfect: programmi con tempo di lavaggio ottimizzato o massimo risparmio di energia**
- Programmi con tempo di lavaggio ottimizzato
- Grande display per stato del programma, temperatura, numero di giri centrifuga, tempo residuo e impostazione ora di avvio differito
- Sistema del tamburo VarioSoft
- **TimeLight**
- EcoSilence Drive
- Riconoscimento automatico del carico
- Riconoscimento schiuma
- Controllo automatico dell'equilibrio
- Cassetto autopulente
- Cassetto per detersivo liquido
- Cerniere del mobile invertibili
- Oblò da 30 cm con angolo di apertura 130°
- Gancio chiusura in metallo
- Dimensioni: 81,8 × 59,6 × 57,4 cm (A × L × P)

Accessori supplementari

- | | |
|----------|-------------------------------|
| WMZ20441 | Piedini regolabili in altezza |
| WMZ2200 | Fissazione al suolo |
| WMZ2380 | Prolunga per tubo |



**Lavasciuga
WKD28541EU
a integrazione**

CHF 4'140.-
CHF 3'844.01

escl. TRA **CHF 19.95** / CHF 18.52



- Volume cestello XXL: 52 l
- Capacità: 7 kg per lavaggio – 4 kg per asciugare
- Programmi di lavaggio e asciugatura NonStop per 4 kg
- Velocità di centrifugazione: 1'400–600 giri/min.
- Efficacia della centrifuga B
- AquaStop
- Manopola interamente elettronica per tutti i programmi di lavaggio e i programmi speciali
- **Programmi speciali:** Mix, Rapido 15, lana/lavaggio a mano, delicato/seta
- Regolazione elettronica dell'umidità durante l'asciugatura, programma a tempo
- Tasti: Menu, opzioni
- Grande display per stato del programma, temperatura, centrifuga, tempo residuo e impostazione dell'ora di termine del programma 24 h, indicazione per stadio di asciugatura
- Segnale alla fine del programma
- Apertura porta metallica
- Cerniere del mobile a sinistra, invertibile
- Oblò da 30 cm con angolo di apertura 95°
- Oblò con vetro di protezione
- Sicurezza bambini
- Cerniere dell'oblò a sinistra
- Riconoscimento automatico del carico
- Sistema di risparmio acqua AquaSpar
- Riconoscimento schiuma
- Controllo automatico dell'equilibrio
- Estremamente silenziosa: 57 dB
- Dimensioni: 82 × 59,5 × 58,4 cm (A × L × P)

Accessori supplementari

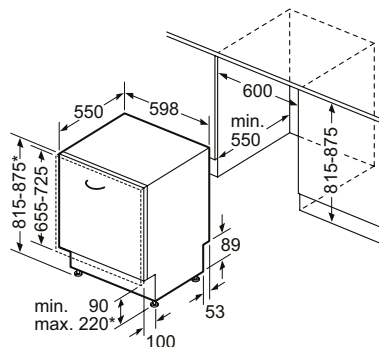
- | | |
|---------|---------------------|
| WMZ2200 | Fissazione al suolo |
| WMZ2380 | Prolunga per tubo |

Gli schemi vedi pagina 235.

I prezzi offerti sono prezzi suggeriti non vincolanti. I nostri rivenditori sono liberi di determinare i prezzi.

Gli schemi vedi pagina 235.

Lavastoviglie integrate larghezza 60 cm

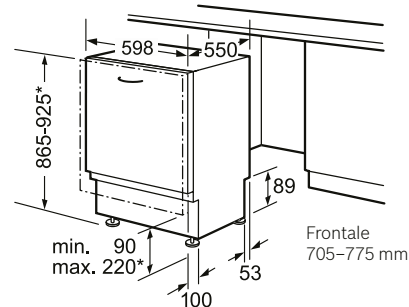


* Mediante piedini regolabili in altezza

Zoccolo con apparecchio 815	90-160 mm
Zoccolo con apparecchio 875	150-220 mm

Modelli SMA/SMV

Dimensioni in mm

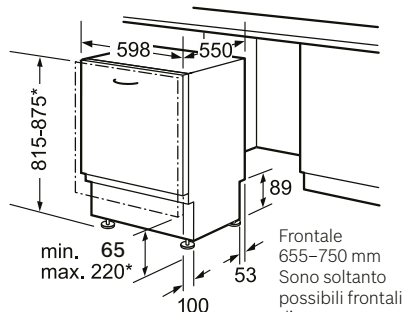


* Mediante piedini regolabili in altezza

Zoccolo con apparecchio 865	90–160 mm
Zoccolo con apparecchio 925	150–220 mm

Modelli SBA/SBV

Dimensioni in mm

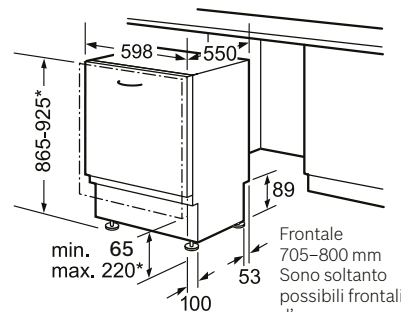


* Mediante piedini regolabili in altezza

Zoccolo con apparecchio	815	65-160 mm
Zoccolo con apparecchio	875	125-220 mm

SME46MX03E

Dimensioni in mm

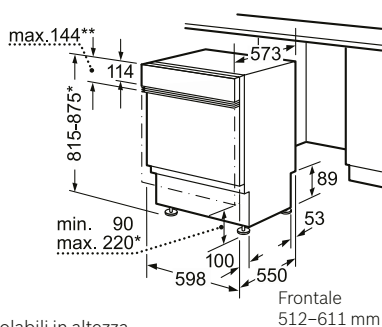


* Mediante piedini regolabili in altezza

Zoccolo con apparecchio 865	65-160 mm
Zoccolo con apparecchio 925	125-220 mm

SBE46MX03E

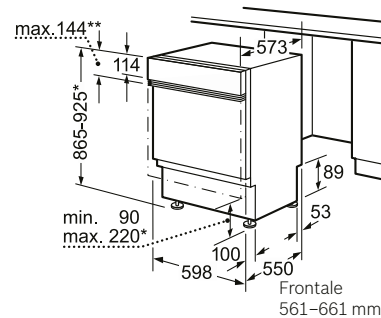
Dimensioni in mm



* Mediante piedini regolabili in altezza
Zoccolo con apparecchio 810 90–160 mm
Zoccolo con apparecchio 870 150–220 mm
** Pannello frontale in acciaio fino mass. 143 mm

Modelli SMI

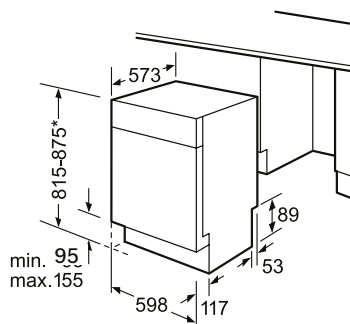
Dimensioni in mm



* Mediante piedini regolabili in altezza
Zoccolo con apparecchio 865 90-160 mm
Zoccolo con apparecchio 925 150-220 mm
** Pannello frontale in acciaio fino mass. 143 mm

Modelli SBI

Dimensioni in mm

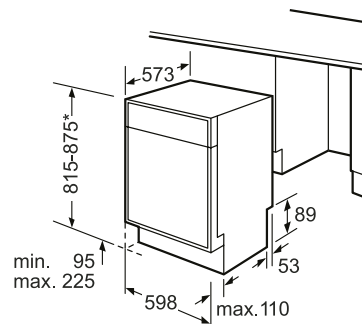


* Mediante piedini regolabili in altezza

Zoccolo con apparecchio 815	95 mm
Zoccolo con apparecchio 875	155 mm

SMU46IS03E

Dimensioni in mm

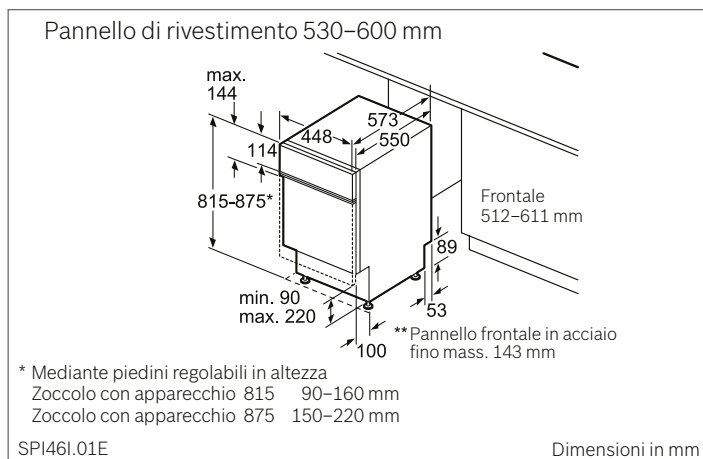
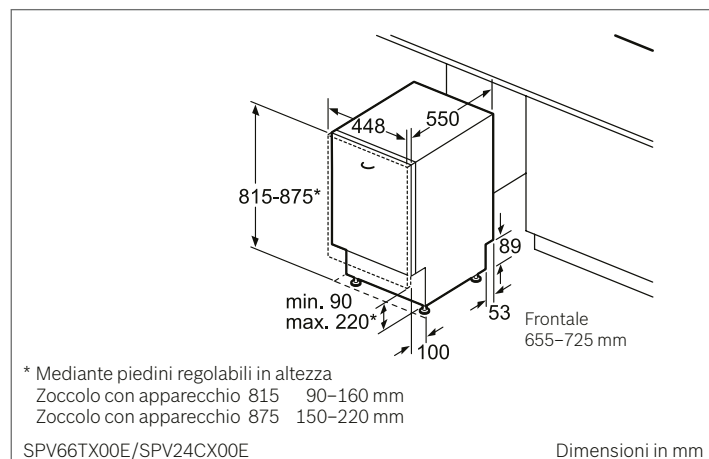


* Mediante piedini regolabili in altezza
Zoccolo con apparecchio 815 95–165 mm
Zoccolo con apparecchio 875 155–225 mm

SMD50E82CH

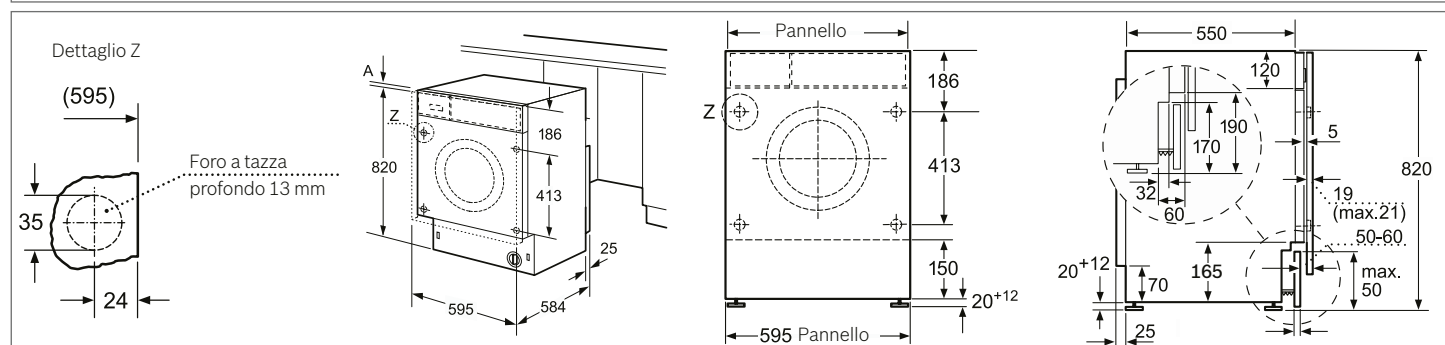
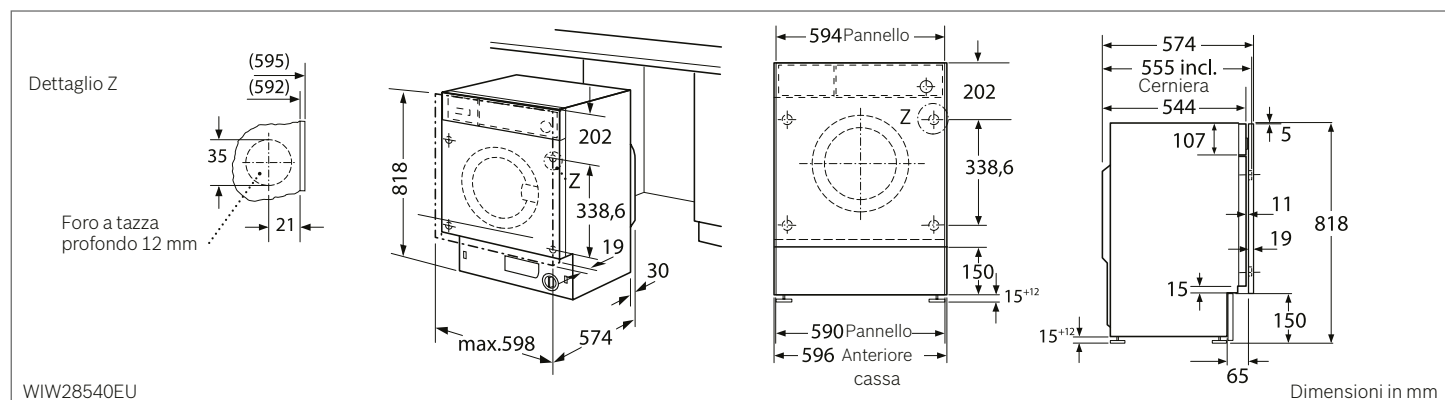
Dimensioni in mm

Lavastoviglie integrate larghezza 45 cm

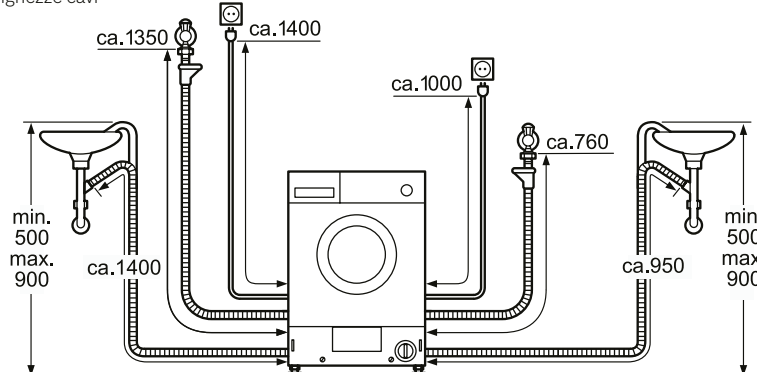


Lavatrice e asciugatrice

Schemi di incasso



Allacciamenti e lunghezze cavi



Accessori e accessori supplementari

Tipo	Definizione	Prezzo CHF IVA incl.	Prezzo CHF IVA escl.
Infornare			
HEZ317000	Teglia per pizza	49.—	45.50
HEZ327000	Pietra refrattaria	245.—	227.48
HEZ530000	Half Tray - 2 teglie universali piccole	93.—	86.35
HEZ531000	Teglia, smaltata	55.—	51.07
HEZ531010	Leccarda antiaderente	123.—	114.21
HEZ532000	Teglia, smaltata grigia	55.—	51.07
HEZ532010	Teglia universale	123.—	114.21
HEZ533000	Tegame professionale	68.—	63.14
HEZ538S00	Guide telescopiche a 3 livelli, di cui 1 VarioClip	125.—	116.06
HEZ538000	VarioClip	76.—	70.57
HEZ538200	Guide telescopiche a 2 livelli	87.—	80.78
HEZ541000	Teglia per dolci, smaltata, per forno a carrello	55.—	51.07
HEZ541600	Teglia universale, smaltata, estraibile	55.—	51.07
HEZ542000	Teglia ultraprofonda con griglia, per forno a carrello	55.—	51.07
HEZ544000	Griglia per forno a carrello	34.—	31.57
HEZ915003	Pirofila in vetro 5,4 litri	79.—	73.35
HEZ638300	Guide telescopiche completamente estraibili a 3 livelli	300.—	278.55
HEZ660060	Listello di compensazione forno	48.—	44.57
HEZ660050	Listello decorativo	36.—	33.43
HEZ864000	Teglia in vetro	85.—	78.92
HEZ36D163	Vaschetta non perforata, taglia S	63.—	58.50
HEZ36D163G	Vaschetta perforata, taglia S	76.—	70.57
HEZ36D663G	Vaschetta perforata, taglia XL	93.—	86.35
HEZ36D643	Vaschetta non perforata,taglia L	76.—	70.57
HEZ36D643G	Vaschetta perforatata, taglia L	87.—	80.78
HEZ36DR4	Griglia	76.—	70.57
HEZ617000	Teglia per pizza	49.—	45.50
HEZ625071	Teglia per grigliare smaltata	63.—	58.50
HEZ631070	Teglia smaltata	57.—	52.92
HEZ632010	Pentola universale antiaderente	127.—	117.92
HEZ632070	Pentola universale smaltata	57.—	52.92
HEZ633001	Coperchio per teglia professionale	106.—	98.42
HEZ633070	Pentola universale «pro» smaltata	137.—	127.21
HEZ636000	Tegame in vetro	93.—	86.35
HEZ660060	Listello decorativo nero	48.—	44.57
HEZ664000	Griglia, adatta per la cottura al vapore	37.—	34.35
HEZ864000	Teglia in vetro	85.—	78.92
HEZ638D10	Guida telescopica su un livelli ad estrazione totale, per forni vapore	145.—	134.63
HEZ638D30	Guida telescopica su tre livelli ad estrazione totale, per forni vapore	320.—	297.12
HEZ638170	Guida telescopica su un livello ad estrazione totale, per pirolisi	148.—	137.42
HEZ638370	Guida telescopica su tre livelli ad estrazione totale, per pirolisi	327.—	303.62
HEZ638100	Guida telescopica su un livelli ad estrazione totale	135.—	125.35
HEZ638300	Guide telescopiche completamente estraibili a 3 livelli	300.—	278.55
HEZ638D18	Guida telescopica su un livello ad estrazione totale, per forni a vapore compatti	145.—	134.63
HEZ638108	Guida telescopica su un livello ad estrazione totale, per forni compatti	135.—	125.35
HEZ915001	Pirofila in vetro	81.—	75.21
Cucinare			
HEZ39050	PerfectCook Sensor	216.—	200.56
HEZ5920	Ripiano intermedio 60cm Touch	68.—	63.14
HEZ390522	Piastra grill	248.—	230.27
HEZ390090	Wok per cottura radiante e a induzione	193.—	179.20
HEZ390220	Padella di sistema, diametro 19 cm	162.—	150.42
HEZ390230	Padella di sistema, diametro 21 cm	182.—	168.99
HEZ390512	Teppan Yak	497.—	461.47
HEZ392800	Ripiano intermedio 80cm 4x Touch/Piezo	101.—	93.78
HEZ394301	Listello di congiunzione	138.—	128.13
HEZ381401	Set d'espulsione d'aria (per piano cottura con cappa integrata)	169.—	156.92
HEZ381501	Set ricircolo d'aria (per piano cottura con cappa integrata)	458.—	425.26
HEZ381701	Filtro a carbone attivo (per piano cottura con cappa integrata)	190.—	176.42
Freddo			
KFZ40AX0	Porta frontale con cornice alu 122cm	119.—	110.49
KFZ30AX0	Porta frontale con cornice alu 102cm	101.—	93.78
KFZ20AX0	Porta frontale con cornice alu 88cm	81.—	75.21
KFZ10AX0	Porta frontale con cornice alu 72cm	69.—	64.07
KSZ10HC00	WiFi-Dongle	126.—	116.99
KSZ36AW00	Set di collegamento	44.—	40.85

Tipo	Definizione	Prezzo CHF IVA incl.	Prezzo CHF IVA escl.
Aspirazione			
DHZ1223	Canale di ventilazione acciaio inox 100 cm	456.—	423.40
DHZ1224	Canale di ventilazione acciaio inox 50 cm	239.—	221.91
DHZ1225	Canale di ventilazione acciaio inox 100 cm	456.—	423.40
DHZ1231	Elemento di collegamento sinistra/destra	239.—	221.91
DHZ1233	Canale di ventilazione acciaio inox 150 cm	598.—	555.25
DHZ1234	Canale di ventilazione acciaio inox 75 cm	295.—	273.91
DHZ1235	Canale di ventilazione acciaio inox 150 cm	598.—	555.25
DHZ1241	Elemento di collegamento avanti/dietro	248.—	230.27
DHZ1246	Canale di ventilazione acciaio inox 110 cm	853.—	792.01
DHZ1251	Elemento di collegamento 50 cm	218.—	202.41
DHZ1253	Elemento di collegamento 100 cm	397.—	368.62
DHZ1256	Canale di ventilazione acciaio inox 160 cm	1'040.—	965.65
DHZ1620	Filtro antigrassi metallico	52.—	48.28
DHZ2140	Filtro per grassi	39.—	36.21
DHZ2400	Filtro carbone attivo	56.—	52.—
DHZ2701	Filtro a carbone attivo	56.—	52.—
DHZ5325	Primo equipaggiamento per ricircolo	101.—	93.78
DHZ5345	Primo equipaggiamento per ricircolo	122.—	113.28
DHZ5385	Primo equipaggiamento per ricircolo	131.—	121.63
DHZ6501	Ferramenta di mont. per fissazione a muro	142.—	131.85
DHZ7305	Filtro metallico	61.—	56.64
DHZ7402	Ferramenta di montaggio	98.—	90.99
DSZ11AF	Filtro attivo	63.—	58.50
DSZ4565	Set ricircolo	81.—	75.21
DSZ4545	Set ricircolo	76.—	70.57
DSZ4660	Telaio di abbassamento 60 cm	250.—	232.13
DSZ4960	Telaio di abbassamento 90 cm	291.—	270.19
DSZ6200	Modulo di ricircolo CleanAir	706.—	655.52
DSZ6230	Modulo di ricircolo CleanAir	759.—	704.74
DSZ6240	Modulo di ricircolo CleanAir	706.—	655.52
DHZ5275	Set ricircolo	83.—	77.07
DSZ4683	Modulo di ricircolo CleanAir	556.—	516.25
DSZ4920	Set di montaggio per armadio 90 cm	165.—	153.20
DSZ4952	Listello bianco	94.—	87.28
DSZ4956	Pannello nero	94.—	87.28
DSZ4652	Listello bianco	80.—	74.28
DSZ4656	Pannello nero	80.—	74.28
DSZ4655	Listello frontale in acciaio inox	92.—	85.42
DSZ4675	Maniglia in acciaio inox per modulo di comando	116.—	107.71
DZZ0XX0P0	Filtro cleanAir a carbone attivo rigenerabile	448.—	415.97
DWZ0AF0R0	Set ricircolo rigenerabile senza camino	556.—	516.25
DWZ0AF0S0	Set ricircolo rigenerabile	556.—	516.25
DWZ0AF0T0	Set ricircolo senza camino	216.—	200.56
DWZ0AF0U0	Set ricircolo	216.—	200.56
DWZ0AX5C0	Modulo per ricircolo cleanAir	407.—	377.90
DWZ0AK0S0	Set ricircolo rigenerabile	556.—	516.25
DWZ0AK0R0	Set ricircolo rigenerabile senza camino	556.—	516.25
DWZ0AK0U0	Set ricircolo	216.—	200.56
DWZ0AK0T0	Set ricircolo senza camino	216.—	200.56
DHZ5605	Set ricircolo	170.—	157.85
DSZ5400	Modulo a ricircolo per cappa Domino	433.—	402.04
DSZ5410	Gas deflector	73.—	67.78
Lavastoviglie			
SGZ1010	Prolunga per tubo	57.—	52.78
SGZ3003	Cassetta per argenteria	26.—	24.07
SMZ2014	Supporto per bicchieri a stelo lungo	78.—	72.22
SMZ5000	Kit di ausili per il lavaggio	57.—	52.78
SMZ5002	Cassetta per argenteria	50.—	46.30
SMZ5003	Meccanismi scorrimento	230.—	212.96
SMZ5005	Kit di fissaggio acciaio inox 81,5 cm	61.—	56.48
SMZ5006	Kit di fissazione per 81,5 cm	61.—	56.48
SMZ5007	Kit di fissazione per 86,5 cm	61.—	56.48
SMZ5015	Kit di fissaggio acciaio inox 86,5 cm	61.—	56.48
SMZ5022	Kit di conversione, bianco	161.—	149.07
SMZ5025	Kit di conversione, acciaio inox	190.—	175.93
SMZ5035	Kit di fissazione per 81,5 cm (incasso in alto)	131.—	121.30
SMZ5045	Kit di fissazione per 86,5 cm (incasso in alto)	131.—	121.30
SMZ5100	Cestello per posate Vario	61.—	56.48
SMZ5300	Paniere per calici da vino	38.—	35.19
SMZ2055	Porta, acciaio inox	330.—	305.56
SZ80010	Fascia di compensazione	106.—	98.15
Lavare			
WMZ20440	Piedini regolabili in altezza	109.—	100.93
WMZ20441	Piedini regolabili in altezza	109.—	100.93
WMZ2200	Fissazione al suolo	26.—	24.07
WMZ2380	Prolunga per AquaStop	38.—	35.19

Dichiarazione merce per forni e cucine da incasso e cassetti scaldavivande.



La dichiarazione merce standard corrisponde alle direttive emanate dalla FEA, Associazione settoriale per gli apparecchi elettrici per la casa e l'industria, in cooperazione con organizzazioni dei consumatori. La dichiarazione merce è conforme alle norme IEC International Electrotechnical Commission (Commissione tecnica CT 59).

Nome dell'azienda o della marca	Bosch																
Tipo o denominazione	HEH557BS1C	HET557BS1C HET557BW1C HET557BB1C	HEA510BR0C HEA510BA0C HEA510BV0C	HRG636XS6	HBG676ES1C	HBG656ES1C	HBG673CS1S	HBG675BS1 HBG675BB1 HBG675BW1	HBG655BS1C HBG655BB1C HBG655BW1C	HBG634BS1 HBG634BB1 HBG634BW1	HBA553BR0 HBA553BA0	HBA510BR0 HBA510BA0	HBA578AS0 HBA578AB0	CBG675BS1	CBG635BS1	HNG676AS1 HNG676AB0	HMG636RS1C
Tipo di apparecchio	Cucine da incasso							Forni da incasso							Forni con microonde		
Illustrazione pagina	72	72	72	40	40	41	41	41	42	42	67	67	67	57	57	39	39
Efficienza e consumi ¹⁾																	
Classe di efficienza energetica	A	A	A	A	A+	A+	A+	A+	A+	A+	A	A	A	A+	A+		
Consumo energetico cottura convenzionale ⁵⁾	kWh/ciclo	0.97	0.97	0.97	0.900	0.87	0.87	0.87	0.87	0.87	0.97	0.97	1.02	0.73	0.73		
Consumo energetico aria calda ⁴⁾	kWh/ciclo	0.81	0.81	0.81	0.740	0.69	0.69	0.69	0.69	0.69	0.81	0.81	0.81	0.61	0.61		
Consumo standby stato acceso/spento	W																
Consumo energetico per autopulizia pirolitica	kWh/ciclo					3,3-4,8		3,3-4,8	3,3-4,8					2,7-4,0			
Numero di camere di cottura																	
Volume per ciascuna camera di cottura	L																
Caratteristiche d'uso ¹⁾																	
Temperatura massima regolabile per calore sup./inf., AC	°C	275	275	275	300/275	300/275	300/275	300/275	300/275	300/275				300/275	300/275	300/275	300/275
Temperatura vapore	°C															100	900
Potenza d'uscita microonde	W															900	900
Superficie utile grill	cm2	1'330	1'330	1'330	1'330	1'330	1'330	1'330	1'330	1'330	1'330	1'330	1'330	1'330	1'330	1'070	1'070
Volume utile vano cottura	L	71	71	71	71	71	71	71	71	71	71	71	71	47	47	67	67
Dimensioni ²⁾																	
Altezza	cm	59,5	59,5	59,5	59,5	59,5	59,5	59,5	59,5	59,5	59,5	59,5	59,5	45,5	45,5	59,5	59,5
Larghezza	cm	59,4	59,4	59,4	59,5	59,5	59,5	59,5	59,5	59,5	59,4	59,4	59,4	59,5	59,5	59,5	59,5
Profondità (dal frontale del mobile)	cm	54,8	54,8	54,8	55	54,8	54,8	54,8	54,9	54,9	54,8	54,8	54,8	54,8	54,8	54,8	54,8
Profondità con porta aperta (dal frontale del mobile)	cm	104,0	104,0	104,0	104,0	104,0	104,0	104,0	104,0	104,0	104,0	104,0	104,0	92	92	104	104
Peso a vuoto ³⁾																	
Peso dell'apparecchio EURO 60	kg	39	35	35	43	39	37	36	38	36	36			31	31	48	44
Dotazioni																	
Forno		-/-/●	-/-/●	-/-/●	-/-/●	-/-/●	-/-/●	-/-/●	-/-/●	-/-/●	-/-/●	-/-/●	-/-/●	-/-/●	-/-/●	-/-/●	-/-/●
Dimensioni interne	cm	35,7/48/41,5	35,7/48/41,5	35,7/48/41,5	35,7/48/41,5	35,7/48/41,5	35,7/48/41,5	35,7/48/41,5	35,7/48/41,5	35,7/48/41,5	35,7/48/41,5	35,7/48/41,5	35,7/48/41,5	23,7/48/41,5	23,7/48/41,5	35,7/48/39,2	35,7/48/39,2
Illuminazione/sportello trasparente		●/●	●/●	●/●	●/●	●/●	●/●	●/●	●/●	●/●	●/●	●/●	●/●	●/●	●/●	●/●	●/●
Sistema di riscaldamento calore sup./inf.		●/●	●/●	●/●	●/●	●/●	●/●	●/●	●/●	●/●	●/●	●/●	●/●	●/●	●/●	●/●	●/●
ricircolo d'aria		●	●	●	●	●	●	●	●	●	●	●	●	●	●	●	●
aria calda		●	●	●	●	●	●	●	●	●	●	●	●	●	●	●	●
vapore					●											●	●
microonde																●	●
Sistema di pulizia catalitico						●			●		●						
Sistema autopulente pirolitico						●		●					●			●	●
Grill a raggi infrarossi incluso/appl. successivamente				●/-	●/-	●/-	●/-	●/-	●/-	●/-				●/-	●/-	●/-	●/-
Grill a motore/grill con ricircolo d'aria				●/-	●/-	●/-	●/-	●/-	●/-	●/-				●/-	●/-	●/-	●/-
Timer/orologio		●	●	●	●	●	●	●	●	●				●	●	●	●
Cassetto portaoggetti/cassetto riscaldabile dell'apparecchio																	
Allacciamento elettrico																	
Potenza nominale max	kW																
Valore di allacciamento totale max	kW	11,2	11,2	11,2	3,6	3,6	3,6	3,6	3,6	3,6	3,4	3,4	3,6	3,0	3,0	3,6	3,6
Allacciamento elettrico	V	1P N E 230	1P N E 230	1P N E 230	1P N E 230	13P N E / 400V/230V	13P N E / 400V/230V	1P N E 230	1P N E 230	13P N E / 400V/230V	1P N E 230	1P N E 230	1P N E 230	1P N E 230	1P N E 230	1P N E 230	13P N E / 400V/230V
Fusibili	A	16	16	16	16	10 / 16	10 / 16	16	16	10 / 16	16	16	16	16	16	16	10 / 16
Sicherheit und Service																	
Conforme alle norme di sicurezza svizzere																	
Paese d'origine		ES	ES	ES	DE	DE	DE	DE	DE	DE	ES		ES	DE	DE	DE	DE
Garanzia	2 anni	●	●	●	●	●	●	●	●	●	●	●	●	●	●	●	●
Assistenza tecnica	Servizio BSH																
Nome ed indirizzo dell'offerente	BSH Elektrodomestics SA, 8954 Geroldswil																

Spiegazioni

- compreso
- optional
- non compreso

¹⁾ Valori calcolati in base alla norma EN 50304/60350 valida.

²⁾ Per gli apparecchi da incasso si vedano le dimensioni riportate sulle istruzioni d'installazione e nel prospetto.

³⁾ Per gli apparecchi da incassare, assicurarsi che il mobile ne sostenga il peso.

⁴⁾ per il riscaldamento di un carico normalizzato per ciascuna camera di cottura

⁵⁾ per il riscaldamento di un carico normalizzato per ciascuna camera di cottura

⁶⁾ Metodi di misurazione: vedere regolamento UE n. 66/2014, Allegato II, cap. 1

Nota: dati aggiornati al 12/2017. Con riserva di ulteriori sviluppi.

Dichiarazione merce per microonde e macchine da caffè.



La dichiarazione merce standard corrisponde alle direttive emanate dalla FEA, Associazione settoriale per gli apparecchi elettrici per la casa e l'industria, in cooperazione con organizzazioni dei consumatori. La dichiarazione merce è conforme alle norme IEC International Electrotechnical Commission (Commissione tecnica CT 59).

Marca			Bosch			
Tipo di apparecchio			Forni a microonde con grill		Forni a microonde	
Denominazione modello			BEL634GS1 BER634GS1	BEL523MS0 BEL550MS0	CFA634GS1	BFL634GS1 BFR634GS1
Figura a pagina			58	67	58	58
Dimensioni della nicchia	Altezza	cm	38,2	38,2	45,5	38,2
	Larghezza	cm	56,8	59,4	59,5	56,8
	Profondità	cm	30	30	54,5	30
Peso	netto	kg	19	16	26	19
	Tensione d'allacciamento	Tensione V - 50 Hz	230	230	230	230
Potenza allacciata		W	1990	1270	1220	1220
Fusibili		A	10	10	10	10
Potenza massima		W	900	800	900	900
Stadi di potenza			5	5	5	5
Vano cottura/dimensioni forno	Altezza	cm	22	20,1	24,2	22
	Larghezza	cm	35	30,8	46	35
	Profondità	cm	27	28,2	34,5	27
Volume vano cottura		litro	21	20	36	21
Sicurezza e servizio dopo vendita						
Corrisponde alle norme di sicurezza CH			●●●	●●●	●●●	●●●
Paese d'origine			GB	CN	GB	GB
Garanzia	2 anni		●	●	●	●
Assistenza tecnica	Servizio BSH		●	●	●	●
Istruzione per l'uso	T/F/I		●●●	●●●	●●●	●●●
Istruzione d'installazione	T/F/I		●●●	●●●	●●●	●●●
Nome ed indirizzo dell'offerente			BSH Elettrodomestici SA, 8954 Geroldswil			
Marca			Bosch			
Denominazione modello			CTL636ES.		CTL636EB.	
Figura a pagina			60		60	
Consumo						
Classe di efficienza energetica						
Consumo energetico	kWh		51,46		51,46	
Funzione di risparmio energetico			●		●	
Interruzione automatica programmabile	min		30		30	
Caratteristiche di utilizzazione per						
Macchine da caffè automatiche			●		●	
Macchine da caffè con le capsule/monodose						
Macchine da caffè a pistone						
Ugello dell'acqua calda			●		●	
Ugello del vapore						
Cappuccino manuale/cappuccino automatico			●		●	
Funzione per la cioccolata calda						
Struttura						
Unità autonoma						
Unità integrata			●		●	
Misure						
Altezza	cm		45,5		45,5	
Larghezza	cm		59,4		59,4	
Profondità	cm		37,5		37,5	
Dimensioni d'incasso L/H/P (larghezza/altezza/profondità)	cm		55,8/44,9/35,6		55,8/44,9/35,6	
Peso a vuoto		kg	19,7		19,7	
Dati Tecnici						
Alimentazione						
Collegamento elettrico secondo la targhetta						
Tensione	(V)		220-240		220-240	
Potenza	(W)		1600		1600	
Capacità						
Serbatoio dell'acqua	Litri (L)		2,4		2,4	
Contenitore dei chicchi	Grammi (g)		500		500	
Contenitore del latte	Litri (L)		0,5		0,5	
Erogatore del caffè/latte						
Regolabile in altezza da a	cm		7-15		7-15	
Sicurezza e servizio dopo vendita						
Conforme alle disposizioni di sicurezza svizzere			●		●	
Paese d'origine/Fabbricazione			SL		SL	
Garanzia	2 anni				2 anni	
Nome ed indirizzo dell'offerente			BSH Elettrodomestici SA, 8954 Geroldswil			
Spiegazioni						
● Esistente o si						

¹Per gli apparecchi da incasso occorre osservare le istruzioni speciali con le prescrizioni ASE e le dimensioni esatte.

Nota: dati di tabella validi dal 12/2017. Con riserva di ulteriori sviluppi.

Dichiarazione merce per piani di cottura a gas.



La dichiarazione merce standard corrisponde alle direttive emanate dalla FEA, Associazione settoriale per gli apparecchi elettrici per la casa e l'industria, in cooperazione con organizzazioni dei consumatori. La dichiarazione merce è conforme alle norme IEC International Electrotechnical Commission (Commissione tecnica CT 59).

Marca		Bosch	
Tipo di apparecchio		Piani di cottura a gas	
Denominazione modello		PRP6A6D70	PBP6B5B80
Figura a pagina		107	107
Dimensioni della nicchia			
Altezza d'incasso	cm	4,5	4,5
Larghezza	cm	56	56
Profondità	cm	49	48-49
Peso (netto) allu. pressofuso		13	10
Tensione d'allacciamento			
Tensione	V	230	230
Potenza allacciata	kW	7,7/0,6	7,4/0,6
Zone di cottura piano gas			
Davanti a sinistra	Tensione	1,9 bruciatore normale	3,0 bruciatore rapido
Davanti a destra	Tensione	1,9 bruciatore normale	1,0 bruciatore economico
Dietro a sinistra	Tensione	1,1 bruciatore economico	1,7 bruciatore normale
Dietro in mezzo	Tensione		
Dietro a destra	Tensione	2,8 bruciatore rapido	1,7 bruciatore normale
Protezione termoelet. di accens.		●	●
Pannello di comando sopra		●	●
Griglia in ghisa con basam. in ottone		●	●
Vano in lega d'acciaio		●	●
Predisposizione p. gas metano (20 mbar)		●	●
Ugello per gas liquido (28-30/37 mbar)		allegati	allegati
Ugello per gas liquido (50 mbar)			
Montaggio			
Da sopra		●	●
Da sotto			
Materiali			
Vetroceramica		●	●
Acciaio inox			●
Conforme alle norme di sicurezza		●	●
Sicurezza e servizio dopo vendita			
Corrisp. alle norme di sicure. CH		●	●
Paese d'origine		ES	ES
Garanzia	2 anni	●	●
Assistenza tecnica	Servizio BSH	●	●
Istruzione per l'uso	T/F/I	●/●/●	●/●/●
Istruzione d'installazione	T/F/I	●/●/●	●/●/●
Nome ed indirizzo dell'offerente		BSH Elettrodomestici SA, 8954 Geroldswil	

Spiegazioni

- Esistente o sì

Dichiarazione merce per piani di cottura.



La dichiarazione merce standard corrisponde alle direttive emanate dalla FEA, Associazione settoriale per gli apparecchi elettrici per la casa e l'industria, in cooperazione con organizzazioni dei consumatori. La dichiarazione merce è conforme alle norme IEC International Electrotechnical Commission (Commissione tecnica CT 59).

Marca			Bosch																	
Tipo di apparecchio			Piani di cottura					Piani di cottura a induzione												
Denominazione modello			NKN645BA2C	NKF645BA2C	NKF645GA1C	NKE645GA1C	NCM615L01C	PXX875D34E	PXX801D34E	PXV975DV1E	PXV901DV1E	PXY875KW1E	PXY875KW1E	PXY801DW4E	PXY875DW4E	PXE875DC1E	PXE801DC1E	PXE845FC1E	PIV875DC1E	PIV801DC1E
Figura a pagina			73	73	73	73	73	115	115	90	90	91	91	92	92	93	93	94	95	95
Dimen della nicchia	Profondità d'incasso	cm	4,3	4,3	4,3	4,3	4,0	19,8	20,4	5,1	5,6	5,1	5,6	5,6	5,1	5,1	5,6	5,5	5,1	5,6
	Larghezza	cm	56	56	56	56	56	78	78	88	88	78	78	78	78	78	79,6	78	78	79,6
	Profondità	cm	49-50	49-50	49-50	49-50	49	49-50	50	49-50	50	49-50	50	50	49-50	49-50	51,6	50	49-50	51,6
Poids		kg	8	8	8	7	10	30	30	22	21	18	18	19	17	16	16	16	14	14
Raccord. électr.	Tensione	400 V	●	●	●	●	●	● 2-3P N E1	● 2-3P N E1	● 3P N E1	● 3P N E1	● 2P N E1	● 2P N E1	● 2-3P N E1	● 2-3P N E1	● 2P N E1	● 2P N E1	● 2P N E1	● 2-3P N E1	● 2-3P N E1
	Potenza allacciata	kW	7,5	6,6	6,6	6,4	7	7,4	7,4	11,1	11,1	7,4	7,4	7,4	7,4	7,4	7,4	7,4	7,4	7,4
Zones de cuisson	Posteriore a sinistra	Ø cm	17/26,5*	18	18	18	14,5	38x23	38x23	40x23	40x23	38x23	38x23	38x23	40x23	40x24	40x24	40x24	14,5	14,5
	Tensione	kW	1,7/2,6	2,0	2,0	2,0	1,5	3,3	3,3	3,3	2,2	3,3	3,3	3,3	2,2	3,3	3,3	3,3	1,4	1,4
	Posteriore a destra	Ø cm	14,5	14,5	14,5	14,5	18	38x23	38x23	21/26/32	21/26/32	38x23	38x23	38x23	40x23	28	28	28	14,5/24	14,5/24
	Tensione	kW	1,2	1,2	1,2	1,2	2,0	3,3	3,3	3,3/2,2/2,6	3,3/2,2/2,6	3,3	3,3	3,3	3,3	2,6	2,6	2,6	1,4/2,2	1,4/2,2
	Anteriore a sinistra	Ø cm	18	14,5	14,5	14,5	18												18	18
	Tensione	kW	2	1,2	1,2	1,2	2,0												1,8	1,8
	Anteriore a destra	Ø cm	14,5/21**	12/21**	12/21**	21	14,5			40x23	40x23					14,5	14,5	14,5	21	21
	Tensione	kW	1,0/2,2	0,9/2,2	0,9/2,2	2,2	1,5			3,3	2,2					1,4	1,4	1,4	2,2	2,2
Rivestimento	Vetroceramica		●	●	●	●		●	●	●	●	●	●	●	●	●	●	●	●	●
	Vetroceramica						●													
Sicurezza e servizio dopo vendita																				
Corrisponde alle norme di sicurezza CH			●	●		●	●	●	●	●	●	●	●	●	●	●	●	●	●	●
Paese d'origine			DE	DE	DE	DE	ES	FR	FR	ES	ES	ES	ES	ES	ES	ES	ES	ES	ES	ES
Garanzia			2 anni	●	●	●	●	●	●	●	●	●	●	●	●	●	●	●	●	●
Assistenza tecnica			Servizio BSH	●	●	●	●	●	●	●	●	●	●	●	●	●	●	●	●	●
Istruzione per l'uso			T/F/I	●	●	●	●	●	●	●	●	●	●	●	●	●	●	●	●	●
Istruzione d'installazione			T/F/I	●	●	●	●	●	●	●	●	●	●	●	●	●	●	●	●	●
Nome ed indirizzo dell'offerente			BSH Elektrodomestici SA, 8954 Geroldswil																	

Spiegazioni

- Esistente o sì
- * Ampliabile come zona di frittura
- ** Ampliabile come zona a due circuiti
- ¹⁾ Tensione 230 V, 2P, N, E

Dichiarazione merce per cappe ad isola, cappe a camino e cappe aspiranti.



La dichiarazione merce standard corrisponde alle direttive emanate dalla FEA, Associazione settoriale per gli apparecchi elettrici per la casa e l'industria, in cooperazione con organizzazioni dei consumatori. La dichiarazione merce è conforme alle norme IEC International Electrotechnical Commission (Commissione tecnica CT 59).

Marchio	Bosch																			
Modello	PXX875D34E PXX801D34E	PVS045F11E PVS001F11E	DIB091K50	DIB091U52	DIB098E50	DIB097A50	DWF937RV60	DWF937KQ60	DWK909PR60	DWK90JQ20	DWK90JQ60	DWK97HM20	DWK97HM60	DWK098E50	DWK068E50	DWB091K50	DWQ96DM50	DWQ66DM50	DWB098E50	DWB068E50
Categoria / tipo di apparecchio	Cappe da tavolo		Cappe a isola						Cappe aspiranti											
Figura a pagina	115	116	136	136	137	137	139	139	140	141	141	142	142	143	143	144	146	146	145	145
Efficienza e consum ¹⁾																				
Consumo energetico annuo (AEC hood)	kWh/anno	53,5	50,8	46,7	46,7	32,5	34,1	37,2	37,2	28	25,2	25,2	52,8	52,8	30,3	30,8	33,3	39,9	38,3	29,8
Classe di efficienza energetica	da A++ a E	A	A	A	A	A+	A+	A	A	A+	A+	A+	A	A+	A	A	A	A	A+	A+
Efficienza fluidodinamica (FDE hood)			29,2					30,1	30,1	38,8	38,9	38,9	30,8	30,8	35,0	33,4	33,1	32,7	32,4	35,0
Classe di efficienza fluidodinamica	da A a G	A	A	A	A	A	A	A	A	A	A	A	A	A	A	A	A	A	A	A
Prestazioni ²⁾																				
Efficienza luminosa (LE hood)		—	—	74	74	74	74	79	79	74	74	74	32	32	87	112	100	74	83	124
Classe di efficienza luminosa	da A a G	—	—	A	A	A	A	A	A	A	A	A	A	A	A	A	A	A	A	A
Grado di filtraggio dei grassi	%	90,0	90,0	93,3	93,3	88,3	86,6	86,1	85,2	85,2	85,2	79,6	79,6	83,6	87,3	87,3	81,0	84,0	77,8	77,5
Classe di filtraggio dei grassi	da A a G	B	B	B	B	B	B	B	B	B	B	C	C	C	B	B	C	C	C	C
Dati relativi alle prestazioni in modalità a evacuazione ^{3) 3)}																				
Portata d'aria a velocità min. in modalità a evacuazione	m3/h	400	169	250	250	200	300	230	230	290	290	260	260	270	250	240	240	250	300	260
Portata d'aria a velocità max. in modalità a evacuazione	m3/h	570	551	620	620	460	460	420	420	500	490	490	420	420	420	600	380	400	460	440
Portata d'aria a velocità intensiva in modalità a evacuazione	m3/h	730	689	850	850	870	730	730	840	840	840	680	680	790	750	790	610	610	860	790
Potenza sonora a velocità min. in modalità a evacuazione	dB(A)	58	42	40	40	44	43	44	30	27	28	28	50	48	46	44	48	50	44	48
Potenza sonora a velocità max. in modalità a evacuazione	dB(A)	66	70	62	62	54	54	57	44	40	41	41	57	57	54	59	66	61	62	59
Potenza sonora a velocità intensiva in modalità a evacuazione	dB(A)	75	75	69	69	69	64	70	56	51	53	53	66	66	68	72	70	70	69	73
Consumo in modalità spento ⁴⁾	Watt	0,42	0,42	0,41	0,41	0,23	0,22	0,41	0,49	0,47	0,45	0,45	0,21	0,21	0,23	0,23	0,40	0,25	0,25	0,23
Consumo in standby (senza display informativo ⁵⁾)	Watt	—	—	—	—	—	—	—	—	—	—	—	—	—	—	—	—	—	—	—
Pressione a velocità min. in modalità a evacuazione	Pa	7	—	227	227	229	188	—	—	—	—	—	—	219	214	222	—	—	225	214
Pressione a velocità max. in modalità a evacuazione	Pa	45	—	384	384	334	330	—	—	—	—	—	—	330	312	376	—	—	335	318
Pressione a velocità intensiva in modalità a evacuazione	Pa	63	—	474	474	431	421	—	—	—	—	—	—	429	401	467	—	—	435	411
Dati relativi alle prestazioni in modalità a ricircolo																				
Portata d'aria a velocità min. in modalità a ricircolo	m3/h	300	139	190	190	170	170	120	120	190	200	200	210	210	180	170	190	160	170	180
Portata d'aria a velocità max. in modalità a ricircolo	m3/h	480	557	390	390	340	340	290	290	430	420	420	390	390	360	310	400	300	300	270
Portata d'aria a velocità intensiva in modalità a ricircolo	m3/h	600	620	470	470	430	410	520	520	590	590	590	560	560	470	380	480	370	360	310
Potenza sonora a velocità min. in modalità a ricircolo	dB(A)	54	42	57	57	57	55	44	44	36	50	50	55	55	55	59	52	58	58	59
Potenza sonora a velocità max. in modalità a ricircolo	dB(A)	67	73	71	71	69	69	60	60	53	69	69	66	66	68	71	72	71	72	70
Potenza sonora a velocità intensiva in modalità a ricircolo	dB(A)	75	75	75	75	73	73	73	73	61	77	77	75	75	73	75	73	75	73	73
Dati sull'illuminazione																				
Potenza complessiva (illuminazione piano di cottura)	Watt	—	—	12	12	12	12	6	3	6	3	3	3	9	6	9	3	3	9	6
Illuminamento ¹⁾	Lux	—	—	888	888	888	888	460	230	440	210	210	90	90	779	675	897	221	250	897
Tipo		—	—	LED	LED	LED	LED	LED	LED	LED	LED	LED	LED	LED	LED	LED	LED	LED	LED	LED
Dimensioni apparecchio ⁶⁾																				
Larghezza	cm			90	90	90	90	89	89	89,4	89	89	89	89	90	60	90	60	90	60
Altezza	cm			74,4-92,4	74,4-92,4	74,4-92,4	74,4-92,4	101,9-128,9	96,9-123,9	95,7-122,7	92,8-119,8	92,9-119,9	86,5-115,3	86,5-115,3	62,8-95,4	67,2-95,4	67,2-95,4	67,6-100,6	62,8-95,4	62,8-95,4
	cm			74,4-104,4	74,4-104,4	74,4-104,4	74,4-104,4	107,9-134,9	102,9-129,9	101,7-128,7	98,8-125,8	98,9-125,9	86,5-126,3	86,5-126,3	62,8-106,4	67,2-106,4	67,2-106,4	67,6-111,6	62,8-106,4	62,8-106,4
Profondità	cm			60	60	60	60	26,3	26,3	54,8	49,9	49,9	49,9	49,9	41,7	41,7	50	50	50	50
Distanza min. sopra il piano di cottura elettrico / a gas	cm			65/55	65/55	65/55	65/55	45/65	45/65	45/65	45/65	45/65	45/65	45/65	50/40	50/40	65/55	65/55	65/55	65/55
Peso a vuoto (incl. tutti i filtri)	kg	27		32	31	30	29	28	27	27	27	27	27	21	17	21	12,0	11,0	19	15
Allacciamento elettrico																				
Potenza allacciata totale (a 230V / 50Hz)	Watt							146	143	166	163	163	263	263	169	166	269	220	220	136
Modalità operativa		●/●	●/●	●/●	●/●	●/●	●/●	●/●	●/●	●/●	●/●	●/●	●/●	●/●	●/●	●/●	●/●	●/●	●/●	●/●
Comandi		●/	●/	●/-	●/-	●/-	●/-	●/-	●/-	●/-	●/-	●/-	●/-	●/-	●/-	●/-	●/-	●/-	●/-	●/-
Regolazione								TouchControl	TouchControl	TouchControl	TouchControl	TouchControl	TouchControl	TouchControl	Tasti	Tasti	TouchControl	TouchControl	Tasti	Tasti
Velocità		9/	9/	5/	5/	5/	4/	3/	3/	3/	3/	3/	3/	3/	5/	5/	5/	5/	5/	5/
Sicherheit und Service																				
Paese di provenienza		FR	FR	DE	DE	DE	DE	DE	DE	DE	DE	DE	DE	DE	DE	DE	DE	DE	DE	DE
Garantie	24 mesi	●	●	●	●	●	●	●	●	●	●	●	●	●	●	●	●	●	●	●
Nome e indirizzo del produttore		BSH Elektrodomestici SA, 8954 Geroldswil																		
Assistenza tecnica	Servizio BSH	●	●	●	●	●	●	●	●	●	●	●	●	●	●	●	●	●	●	●
Dotazione																				
Diametro della connessione di scarico	mm			150/120	150/120	150/120	150/120	150/120	150/120	150/120	150/120	150/120	150/120	150/120	150/120	120 / 150	120 / 150	150/120	150/120	150/120
Filtro / numero		Cassette/1	Cassette/1	Cassette/3	Cassette/3	Cassette/3	Cassette/3	Cassette/2	Cassette/2	Cassette/2	Cassette/2	Cassette/2	Cassette/3	Cassette/3	Cassette/3	Cassette/2	Cassette/3	Cassette/2	Cassette/3	Cassette/2
Materiale del filtro grasso		Metallo	Metallo	Metallo	Metallo	Metallo	Metallo	Metallo	Metallo	Metallo	Metallo	Metallo	Metallo	Metallo	Metallo	Metallo	Metallo	Metallo	Metallo	Metallo

Spiegazioni

- disponibile
- come opzione
- non disponibile
- ¹⁾ Valori determinati in base al regolamento vigente sull'etichettatura UE 65/2014
- ²⁾ Valori determinati in base a EN 61591
- ³⁾ Livello di rumore in dB(A) re 1 pW in base a EN 60704-3
- ⁴⁾ Attenersi ai disegni quotati dettagliati del costruttore
- ⁵⁾ In conformità al regolamento vigente per la progettazione ecocompatibile di prodotti UE 66/2014

Nota: dati aggiornati al 12/2017. Con riserva di ulteriori sviluppi.

Bosch																							
DWB96BC30	DWB66BC30	DWB67FM50	DWB97FM50	DWB67IM50	DWB97IM50	DIV016G10	DIV016G50	DFR067T50	DFS067A50	DFM064A50C	DFM064W50C	DFS097K50	DFS097A50	DFM094W50C	DHL885C	DHL785C	DHL575C	DHL555BCH	DEM63AC00	DHU965E	DHU665E	DUL62FA20 DUL62FA60	DDD96AM60
Cappe aspiranti				Cappe da tavolo				Cappe telescopiche								Cappe aspiranti						Cappe aspiranti	
149	149	148	148	147	147	121	121	154	154	155	155	152	153	153	156	156	157	157	158	159	159	159	121
43,4 A	44,2 A	58,1 B	59,5 B	58,1 B	59,5 B	37,4 A+	37,4 A+	34,1 A	35,3 A	20,1 A	66,3 C	34,7 A	35,1 A	70 C	105,1 C	105,7 C	80,1 C	111,4 D	65,7 D	110,9 D	110,9 D	63,4 D	
30,9 A	31,3 A	29,1 A	29,0 A	29,1 A	29,0 A	33,3 A	33,3 A	29,4 A	29,6 A	29,1 A	21,3 C	29,7 A	30,7 A	19,5 C	18,7 C	18,9 C	18,1 C	16,9 D	10,9 E	12,7 E	12,7 E	5,1 F	
30 A	33 A	83 A	74 A	83 A	74 A	— —	— —	114 A	114 A	114 A	10 E	95 A	95 A	10 E	121 A	111 A	111 A	8 F	29 A	6 F	6 F	11,1 E	
82,4 C	85,6 B	89,1 B	88,1 B	89,1 B	88,1 B	75,1 C	75,1 C	87,2 B	85,3 B	79,6 C	86,6 B	88,7 B	86,2 B	85,7 B	75,0 D	75,0 D	75,0 D	86,0 B	76,0 C	77,3 C	77,3 C	65,1 D	
240 600	240 600	270 460	270 450	270 460	270 450	430 560	410 540	210 400	220 400	170 270	280 400	210 400	230 420	270 400	340 630	340 630	290 560	210 420	240 380	155 400	155 400	200 230	
49 70	48 69	52 64	52 65	52 64	52 65	62 67	51 57	26 40	29 41	39 45	45 54	28 40	29 41	45 54	38 51	39 52	36 53	50 59	52 62	50 69	50 69	66 71	
— —	— —	0,25 —	0,25 —	0,25 —	0,25 —	0,49 —	0,49 —	0,26 —	0,19 —	0,19 —	0,48 —	0,19 —	0,19 —	— —	0,40 —	0,40 —	0,40 —	— —	— —	0,49 —	0,49 —	— —	
— —	— —	— —	— —	— —	— —	— —	— —	320 550 725	67 295 399	56 262 407	123 303 367	346 413 404	44 303 404	42 285 404	348 413 460	310 430 460	310 430 460	360 470 500	105 290 390	225 246 —	80 360 —	191 262 —	106 187 —
160 350	150 360	170 310	180 320	170 310	180 320	320 430	320 430	140 290	140 300	100 160	160 190	130 290	140 300	160 200	200 300	210 300	210 290	180 320	200 250	50 80	50 80	200 250	
59 75	57 75	63 73	63 74	63 73	63 74	65 71	48 53	31 47	44 61	43 56	56 60	45 61	29 47	55 59	53 59	53 59	52 60	52 64	58 70	58 70	55 59	55 59	
— —	— —	76 77	77 76	76 77	77 76	73 59	59 73	59 73	58 73	58 73	— 74	74 60	60 60	60 60	60 60	60 60	61 61	72 72	— —	— —	— —	— —	
3,0 90 LED	3,0 99 LED	3,0 250 LED	3,0 221 LED	3,0 250 LED	3,0 221 LED	— —	— —	6 683 LED	6 683 LED	6 683 Halogen	40 403 Halogen	6 569 Halogen	6 569 Halogen	40 390 Halogen	2 266 Halogen	2 244 Halogen	2 244 Halogen	40 335 Halogen	6 188 LED	40 2555 Halogen	40 301 Halogen	4 45 LED	
90 635-965 635-1075 500	60 635-965 635-1075 500	60 635-965 635-1075 500	90 635-965 635-1075 500	60 635-965 635-1075 500	90 635-965 635-1075 500	11 900-1050 900-1050 512	9,4 900-1050 900-1050 52,0	59,8 42,6 29	59,8 42,6 29	59,8 20,3 29	59,8 20,3 29	89,8 42,6 29	89,8 42,6 29	89,8 20,3 29	86 41,8 30	70 41,8 30	52 41,8 30	53 38 38	59,9 25,5 27,1	89,8 12 50	59,8 12 50	60 15 48,2	90
12,0	11,0	12,0	13,0	11,0	13,0	15,0	14	11	12	12	13	12	12	12	10	10	8	8	10	12	11	10	37
220 ●/●	220 ●/●	255 ●/●	255 ●/●	255 ●/●	255 ●/●	145 ●/●	145 ●/●	146 ●/●	146 ●/●	76 ●/●	145 ●/●	146 ●/●	146 ●/●	145 ●/●	277 ●/●	277 ●/●	252 ●/●	240 ●/●	126 ●/●	200 ●/●	200 ●/●	129 ●/●	
Tasti 3	Tasti 3	TouchControl	TouchControl	TouchControl	TouchControl	TouchControl 3/	TouchControl 3/	Tasti 5/	Tasti 5/	Tasti 4/	Inter. a bilanciere 3/	TouchControl 5/	Tasti 4/	Inter. a bilanciere 3/	Tasti 4/	Tasti 4/	Tasti 4/	Tasti 4/	Tasti 3/	Tasti 3/	Tasti 3/	TouchControl 5/	
DE ●	DE ●	DE ●	DE ●	DE ●	DE ●	IT ●	IT ●	DE ●	DE ●	DE ●	DE ●	DE ●	DE ●	DE ●	DE ●	DE ●	DE ●	DE ●	PL ●	IT ●	IT ●	TR ●	IT ●
BSH Elettrodomestici SA, 8954 Geroldswil																							
●	●	●	●	●	●	●	●	●	●	●	●	●	●	●	●	●	●	●	●	●	●	●	●
120 / 150 Cassette/3 Metallo	120 / 150 Cassette/2 Metallo	120 / 150 Cassette/2 Metallo	120 / 150 Cassette/3 Metallo	150 / 120 Cassette/2 Metallo	120 / 150 Cassette/3 Metallo	150 Cassette/1 Metallo	150/— Cassette/1 Metallo	150/120 Cassette/2 Metallo	150/120 Cassette/2 Metallo	150/120 Cassette/2 Metallo	150/120 Cassette/2 Metallo	150/120 Cassette/3 Metallo	150/120 Cassette/3 Metallo	150/120 Cassette/3 Metallo	150/120 Cassette/2 Metallo	150/120 Cassette/2 Metallo	150/120 Cassette/1 Metallo	150/120 Cassette/2 Metallo	150/120 Cassette/2 Metallo	120 Cassette/2 Metallo	120 Cassette/2 Metallo	120/100 Vies/1 Vies/1	150 Cassette/2 Metallo

Dichiarazione merce per frigoriferi e congelatori.



La dichiarazione merce standard corrisponde alle direttive emanate dalla FEA, Associazione settoriale per gli apparecchi elettrici per la casa e l'industria, in cooperazione con organizzazioni dei consumatori. La dichiarazione merce è conforme alle norme IEC International Electrotechnical Commission (Commissione tecnica CT 59).

Marchio														
Bosch														
Modello	KIF39S80	KIF42P60	KIF40P60	KIF52AF30	KIF51AF30	KIF42AF30	KIF41AF30	KIS86HD40	KIN86HD30	KIS87AD40	KIS87AD31H	KIL82AD40	KIL82AD31H	KIR81AD30
Frigoriferi e congelatori														
Incasto														
Categoria / tipo di apparecchio														
Tipo di modello														
Figura a pagina	169	169	170	172	172	173	173	175	175	176	176	177	177	178
Efficienza e consumi														
Classe di efficienza energetica	da A+++ a D	A++	A++	A++	A++	A++	A++	A+++	A++	A+++	A++	A+++	A++	A++
Consumo energetico annuo ¹⁾	kWh/anno	236	133	229	197	124	184	120	151	221	149	225	146	211
Capacità utile														
Compressiva	L	245	306	289	207	224	172	189	260	255	269	270	285	319
- Vano frigorifero	L	184	228	183	131	164	96	129	186	188	208	209	251	319
- Vano chiller	L		78	78	60	60	60	60						
- Vano cantina	L													
- Vano vini	Qtà bottiglie													
- Vano congelatore	L	61		28	16		16		74	67	61	61	34	35
Indicazione stelle vano congelatore ²⁾		****		****	****		****		****	****	****	****	****	****
Vano frigorifero/congelatore FrostFree (no Frost)								●	●					
Prestazioni														
Autonomia in caso di guasto ³⁾	h	16		14	13		13		33	13	30	26	22	16
Capacità di congelamento ⁴⁾	kg/24 h	12		2	2		2		10	8	9	7	4,5	3
Classe climatica		SN-ST	SN-T	SN-ST	SN-ST	SN-T	SN-ST	SN-T	SN-T	SN-ST	SN-T	SN-T	SN-ST	SN-ST
Temperatura ambiente (min > max.)	C°	10 > 38	10 > 43	10 > 43	10 > 38	10 > 38	10 > 43	10 > 43	10 > 43	10 > 38	10 > 43	10 > 43		
Emissione di rumore aereo ⁵⁾	dB	41	39	39	38	37	38	37	38	39	35	36	36	37
Tipo di modello														
A posa libera		-	-	-	-	-	-	-	-	-	-	-	-	-
A incasso (larghezza a norma)	● EURO	●	●	●	●	●	●	●	●	●	●	●	●	●
Sottopiano		-	-	-	-	-	-	-	-	-	-	-	-	-
Integrabile 6)		●	●	●	●	●	●	●	●	●	●	●	●	●
Numero di sportelli esterni/cassetti		2/-	1/0	1/0	1/0	1/0	1/0	1/0	2/0	2/0	2/-	2/0	1/0	1/0
Cerniera (S a sinistra / D a destra / r reversibile)	r/w	r/w	r/w	r/w	r/w	r/w	r/w	r/w	r/w	r/w	r/w	r/w	r/w	r/w
Telaio decorativo disponibile/come optional	-/-	-	-	-	-	-	-	-	-	-	-	-	-	-
Dimensioni nicchia ⁷⁾														
Altezza	cm	178,0	177,5	177,5	140	140	122,5	122,5	177,5	177,5	177,5	177,5	177,5	177,5
Larghezza	cm	56,0	56	56	56	56	56	56	56	56	56	56	56	56
Profondità	cm	55,0	55	55	55	55	55	55	55	55	55	55	55	55
Peso a vuoto ⁸⁾														
	kg	77	81	74	56	54	51	50	72	72	69	67	65	70
Allacciamento elettrico														
Tensione/frequenza	V/Hz	230/50	230	230	230	230	230	230	230	230	230	230	230	230
Potenza allacciata	W	120	120	120	90	90	90	90	90	90	120	90	90	90
Fusibile	A	10	10	10	10	10	10	10	10	10	10	10	10	10
Sicurezza e assistenza														
Paese di provenienza		DE	DE	DE	DE	DE	DE	DE	DE	DE	DE	DE	DE	DE
Garanzia	2 Anni	●	●	●	●	●	●	●	●	●	●	●	●	●
Nome e indirizzo del produttore		BSH Elektrodomecstic SA, 8954 Geroldswil												
Assistenza tecnica	Servizio BSH	●	●	●	●	●	●	●	●	●	●	●	●	●
Dotazione														
Regolazione temperatura		●/-	●/-	●/-	●/-	●/-	●/-	●/-	●/-	●/-	●/-	●/-	●/-	●/-
Indicatore di temperatura frigorifero		●/-	-	-	-	-	-	-	●/-	●/-	●/-	●/-	●/-	●/-
Indicatore di temperatura vano congelatore		●/-	-	-	-	-	-	-	-	-	●/●	●/-	●/-	●/-
Temperatura vano congelatore regolabile														
- indipendente dalla temperatura di raffreddamento		●	-	-	-	-	-	-	●	●	●	●	-	-
- assieme alla temperatura di raffreddamento		-	-	●	●	-	●	●	-	-	-	-	●	●
Tasto per congelamento rapido con ripristino automatico		●	-	-	-	-	-	-	●	●	●	●	-	-
Segnale di avvertimento / guasto vano congelatore		●/●	-	-	-	-	-	-	●/●	●/●	●/●	●/●	-	-
Segnale di avvertimento: sportello aperto		-/●	-/●	-/●	-/●	-/●	-/●	-/●	-/●	-/●	-/●	-/●	-/●	-/●
Dotazione frigorifero														
- Numero ripiani in vetro		2	3	2	4	5	4	5	3	7	5	5	5	7
- Numero balconcini		2	4	4	4	5	3	4	4	6	3	5	6	6
- Numero cassetti verdura		4	7	6	3	2	3	2	4	2	1	1	2	2
Dotazione vano congelatore														
- Numero vani		-	-	-	-	-	-	-	-	-	3		1	1
- Numero cestelli; contenitori; cassetti		2	-	-	-	-	-	-	3	3		3	-	-
Allacciamento idrico		-	-	-	-	-	-	-	-	-	-	-	-	-
Aquastopp		-	-	-	-	-	-	-	-	-	-	-	-	-

Spiegazioni

- disponibile
 - come opzione
 - non disponibile
- ¹⁾ Consumo energetico annuo rilevato a norma DIN EN 153, edizione 1990. Eventuali scostamenti possono verificarsi nell'uso pratico.
- ²⁾ * -6 °C o inferiore | *** -18 °C o inferiore | ** -12 °C o inferiore | **** -18 °C o inferiore e capacità di congelamento minima
- ³⁾ Tempo di abbassamento della temperatura a -9 °C nel vano congelatore a pieno carico. Con carico parziale i tempi sono inferiori.
- ⁴⁾ Ulteriori informazioni sulla capacità di congelamento sono contenute nel libretto delle istruzioni.
- ⁵⁾ Misurato in base alla norma vigente EN 60704-2-14 in dB(A) re 1pW.
- ⁶⁾ Integrabile utilizzando uno sportello.
- ⁷⁾ e dimensioni della nicchia sono riportate nei disegni quotati.
- ⁸⁾ Prestare attenzione alla capacità portante del muro o del mobile per l'apparecchio E il suo contenuto.

Nota: dati aggiornati al 12/2017. Con riserva di ulteriori sviluppi.

Dichiarazione merce per frigoriferi e congelatori.



La dichiarazione merce standard corrisponde alle direttive emanate dalla FEA, Associazione settoriale per gli apparecchi elettrici per la casa e l'industria, in cooperazione con organizzazioni dei consumatori. La dichiarazione merce è conforme alle norme IEC International Electrotechnical Commission (Commissione tecnica CT 59).

Marchio	Bosch								
Modello	GIN38P60	GIN25P60	GIN81AC30	GIN41AC30	GIN31AC30	GIV21AD40	GIV21AD30	GIV11AD40	GIV11AD30
Categoria / tipo di apparecchio	Frigoriferi e congelatori								
Tipo di modello	Incasso								
Figura a pagina	171	171	190	190	191	192	192	193	193
Efficienza e consumi									
Classe di efficienza energetica	da A+++ a D	A++	A++	A++	A++	A+++	A++	A+++	A++
Consumo energetico annuo ¹⁾	kWh/anno	242	207	243	188	168	104	157	144
Capacità utile									
complessiva	L	210	156	211	127	97	95	97	70
Vano congelatore 4 stelle	L								
Altri scomparti	L								
Indicazione stelle altri scomparti		****	****	****	****	****	****	****	****
Vano congelatore no Frost									
Prestazioni									
Autonomia in caso di guasto ³⁾	h	20	20	22	23	25	22	22	21
Capacità di congelamento ⁴⁾	kg/24 h	18	18	20	20	20	12	8	12
Classe climatica		SN-T	SN-T	SN-T	SN-T	SN-T	SN-T	SN-T	SN-T
Temperatura ambiente (min > max.)	°C	10 > 43	10 > 43	10 > 43	10 > 43	10 > 43	10 > 43	11 > 43	12 > 43
Emissione di rumore aereo ⁵⁾	dB	42	41	36	36	37	37	36	37
Tipo di modello									
A posa libera		-	-	-	-	-	-	-	-
A incasso (larghezza a norma)		● EURO	● EURO	● EURO	● EURO	● EURO	● EURO	● EURO	● EURO
Sottopiano		-	-	-	-	-	-	-	-
Integrabile ⁶⁾		●	●	●	●	●	●	●	●
Numero di sportelli esterni/cassetti		1/-	1/-	1/-	1/-	1/-	1/-	1/-	1/-
Cerniera (S a sinistra / D a destra / r reversibile)		l/w	l/w	l/w	l/w	l/w	r/w	r/w	r/w
Telaio decorativo disponibile/come optional		-	-	-	-	-	-	-	-
Dimensioni apparecchio									
Altezza	cm	177,2	139,7	177,2	122,1	102,1	87,4	87,4	71,2
Larghezza	cm	55,6	55,6	55,8	55,8	55,8	55,8	55,8	55,8
Profondità	cm	54,5	54,5	54,5	54,5	54,5	54,5	54,5	54,5
Dimensioni nicchia ⁷⁾									
Altezza	cm	177,5	140,0	177,5	122,5	102,5	88,0	88,0	72,0
Larghezza	cm	56,0	56,0	56,0	56,0	56,0	56,0	56,0	56,0
Profondità	cm	55,0	55,0	55,0	55,0	55,0	55,0	55,0	55,0
Peso a vuoto ⁸⁾	kg	131	47	68	48	42	37	37	34
Allacciamento elettrico									
Tensione/frequenza	V/Hz	230/50	230/50	230/50	230/50	230/50	230/50	230/50	230/50
Potenza allacciata	W	120	120	120	120	120	90	90	90
Fusibile	A	10	10	10	10	10	10	10	10
Sicurezza e assistenza									
Paese di provenienza		DE	DE	DE	DE	DE	DE	DE	DE
Garantie	Anni	2	2	2	2	2	2	2	2
Nome e indirizzo del produttore		BSH Elektrodomeitci SA, 8954 Geroldswil							
Assistenza tecnica	Servizio BSH	●	●	●	●	●	●	●	●
Ausstattung									
Regolazione temperatura									
Indicatore di temperatura vano congelatore		●/-	●/-	●/-	●/-	●/-	●/-	●/-	●/-
Tasto per congelamento rapido con ripristino automatico		●	●	●	●	●	●	●	●
Segnale di avvertimento / guasto vano congelatore		●/●	●/●	●/●	●/●	●/●	●/●	●/●	●/●
Segnale di avvertimento: sportello aperto		-/●	-/●	-/●	-/●	-/●	-/●	-/●	-/●
Segnale di avvertimento: temperatura									
- Numero vani in totale		7	5	7	5	4	3	3	3
- Numero cestelli; contenitori; cassetti		5	4	5	4	3	3	3	3
Allacciamento idrico		-	-	-	-	-	-	-	-
Aquastopp		-	-	-	-	-	-	-	-

Spiegazioni

- disponibile
- come opzione
- non disponibile
- ¹⁾ Consumo energetico annuo rilevato a norma DIN EN 153, edizione 1990. Eventuali scostamenti possono verificarsi nell'uso pratico.
- ²⁾ * -6 °C o inferiore | *** -18 °C o inferiore | ** -12 °C o inferiore | **** -18 °C o inferiore e capacità di congelamento minima
- ³⁾ Tempo di abbassamento della temperatura a -9 °C nel vano congelatore a pieno carico. Con carico parziale i tempi sono inferiori.
- ⁴⁾ Ulteriori informazioni sulla capacità di congelamento sono contenute nel libretto delle istruzioni.
- ⁵⁾ Misurato in base alla norma vigente EN 60704-2-14 in dB(A) re 1pW.
- ⁶⁾ Integrabile utilizzando uno sportello.
- ⁷⁾ e dimensioni della nicchia sono riportate nei disegni quotati.
- ⁸⁾ Prestare attenzione alla capacità portante del muro o del mobile per l'apparecchio E il suo contenuto.

Nota: dati aggiornati al 12/2017. Con riserva di ulteriori sviluppi.

Dichiarazione merce per lavatrici.



La dichiarazione merce standard corrisponde alle direttive emanate dalla FEA, Associazione settoriale per gli apparecchi elettrici per la casa e l'industria, in cooperazione con organizzazioni dei consumatori. La dichiarazione merce è conforme alle norme IEC International Electrotechnical Commission (Commissione tecnica CT 59).

Marchio		Bosch
Modello	WKD28541EU	WIW28540EU
Codice prodotto		
Capacità nominale	7/4	8
Categoria / tipo di apparecchio	Lavasciuga	Lavatrice
Figura a pagina	235	235
Efficienza e consumi ¹⁾		
Classe di efficienza energetica	da A+++ a D	B
Consumo energetico all'anno	kWh	1100
Consumo energetico programma standard ²⁾	kWh	5.5 (wash&dry)
60 / 60 1/2 / 40 1/2	W	0.78/0.58/0.38
Consumo energetico nelle modalità spento / standby	L	-
Consumo d'acqua all'anno		0.12/0.50
Wasserverbrauch pro Jahr	L	21'000
Caratteristiche di utilizzo		
Classe di efficienza di centrifugazione ³⁾	da A a G	B
Velocità massima di centrifuga ⁴⁾	U/min	1400
Umidità residua ⁵⁾	%	53
Programma standard al quale si riferiscono le informazioni riportate sull'etichetta e sulla scheda tecnica		
Durata del programma standard ⁷⁾		
60 / 60 1/2 / 40 1/2	min	129 (wash&dry)
Tempo di arresto automatico		270/270/255
Emissione di rumore aereo ⁶⁾	min	
Lavaggio		
Centrifuga	dB (A) re 1pW	57
Schleudern	dB (A) re 1pW	74
Tipo di modello		
A incasso	● / -	●
A posa libera con piano di lavoro	● / -	-
A posa libera con possibilità di incasso sottopiano	● / -	●
Cerniera ³⁾	l / r / w	l
Dimensioni apparecchio ⁴⁾		
Altezza	cm	82,0
Larghezza	cm	59,5
Profondità (inclusa distanza dalla parete)	cm	58,4
Altezza per incasso sottopiano	cm	82,0
Profondità con sportello aperto (inclusa distanza dalla parete)	cm	96,0
Altezza regolabile	mm	15
Peso a vuoto	kg	83
Allacciamento elettrico ⁵⁾		
Tensione	V/Hz	230/50
Potenza allacciata	kW	2.3
Fusibile	A	10
Allacciamento idrico		
Tubo a pressione G3/4	m	
allacciabile a acqua fredda/calda	● / -	● / -
Altri tipi di allacciamento		
Pressione dell'acqua	bar	1-10
Sicurezza e assistenza		
Paese di provenienza	IT	DE
Garanzia	anni	2
Nome e indirizzo del produttore	BSH Elektrodomestics SA, 8954 Geroldswil	
Assistenza tecnica	Servizio BSH	●
Dotazione		
Numero di programmi di lavaggio	17	17
Programmi supplementari	individual	individual
Acqua plus	●	●
Prelavaggio a scelta: tranne nel programma Lana	●	●
Program anticipata dell'orario di avvio	Ore	1-24
Indicazione delle fasi di programma	●	●
Indicazione del tempo residuo	●	●
Tipo di allacciamento con cavo di 1,5 m e spina	1,5 m	●
Sistema di sicurezza aquaStop	●	●
Tamburo	acciaio inox	●

Spiegazioni

- disponibile
- non disponibile
- ¹⁾ Valori determinati in base alla norma vigente EN 61121. Il consumo annuo di energia e di acqua si basa su 220 cicli di lavaggio standard (60°C, 40°C, pieno carico e carico parziale) nonché sul consumo delle modalità operative a basso consumo energetico.
- ²⁾ Un grado di eliminazione dell'acqua del 100 % significa che in 1 kg di biancheria (peso a secco) dopo la centrifuga rimane ancora 1 kg di acqua. Più basso è il valore % e meno umida sarà la biancheria.
- ³⁾ Cerniera: s = sinistra, d = destra, r = reversibile | Esempio: s/r corrisponde alla fornitura cerniera a sinistra, ma reversibile
- ⁴⁾ Le dimensioni indicate sono misure minime per nicchie sottopiano. Ulteriori dati relativi alle dimensioni sono riportati nei cataloghi.
- ⁵⁾ Le informazioni sulle possibilità di commutazione sono eventualmente riportate nei cataloghi.
- ⁶⁾ Nel programma standard «Cotone 60°C» a pieno carico.
- ⁷⁾ L'indicazione 60/ 601/2 /401/2 si riferisce ai programmi standard «Cotone 60°C» a pieno carico e «Cotone 60°C/40°C» a carico parziale.

Nota: dati aggiornati al 12/2017. Con riserva di ulteriori sviluppi.

Dichiarazione merce per lavastoviglie.



Dichiarazione merceologica per lavastoviglie domestiche.
La dichiarazione merce standard corrisponde alle direttive emanate dalla FEA, Associazione settoriale svizzera per gli apparecchi elettrici per la casa e l'industria, in cooperazione con organizzazioni dei consumatori. La dichiarazione merce è conforme alle norme IEC, International Electrotechnical Commission (Commissione tecnica TC 59) e della Cenelec, Comité Européen de Normalisation Electrotechnique (Commissione tecnica TC59X).

Marchio		Bosch							
Modello		SMA88TD16E	SBA88TD16E	SMV88TX36E	SBV88TX36E	SMV68TX00H	SBV68TX00H	SMV68MD02E	SBV68MD02E
Capacità di carico (numero di coperti) ¹⁾	numero	13	13	13	13	14	14	14	14
Abbildung Seite		220	220	220	220	221	221	221	221
Efficienza e consumi									
Classe di efficienza energetica ¹⁾	da A+++ a D	A+++	A+++	A+++	A+++	A+++	A+++	A++	A++
Consumo energetico all'anno ¹⁾	kWh	234	234	211	211	237	237	266	266
Consumo energetico a ciclo ¹⁾	kWh	0,82	0,82	0,73	0,73	0,83	0,83	0,93	0,93
Consumo energetico in standby (accesso/ spento)	Wh	0,5	0,5	0,5	0,5	0,5	0,5	0,5	0,5
Consumo d'acqua all'anno ¹⁾	L	2660	2660	2100	2100	2660	2660	2660	2660
Classe di efficacia di asciugatura ¹⁾	da A a G	A	A	A	A	A	A	A	A
Caratteristiche di utilizzo									
Durata (programma ECO) ¹⁾	min	195	195	225	225	195	195	195	195
Tempo di spegnimento automatico	min	0	0	0	0	0	0	0	0
Emissioni di rumore (apparecchio a incasso) ²⁾	dB (A) re 1pW	41	41	42	42	42	42	42	42
Tipo di modello									
A incasso		●	●	●	●	●	●	●	●
A posa libera con piano di lavoro		-	-	-	-	-	-	-	-
A posa libera con possibilità di incasso sottopiano		-	-	-	-	-	-	-	-
Incasso in un mobile a colonna		●	●	●	●	●	●	●	●
Pannello anta decorativa		-	-	-	-	-	-	-	-
a scomparsa parziale		-	-	-	-	-	-	-	-
a scomparsa totale		●	●	●	●	●	●	●	●
Dimensioni apparecchio ³⁾									
Altezza	cm	81,5-87,5	86,5-92,5	81,5-87,5	86,5-92,5	81,5-87,5	86,5-92,5	81,5-87,5	86,5-92,5
Larghezza	cm	60	60	60	60	60	60	60	60
Profondità (inclusa distanza dalla parete)	cm	55	55	55	55	55	55	55	55
Altezza per incasso sottopiano	cm	-	-	-	-	-	-	-	-
Profondità con sportello aperto	cm	115,5	120,5	115,5	120,5	115,5	120,5	115,5	120,5
Altezza regolabile	mm	-	-	-	-	-	-	-	-
Peso a vuoto	kg	48	50	44	44	43	40	43	40
Allacciamento elettrico									
Tensione (50 Hz, V)	V	230	230	230	230	230	230	230	230
Potenza allacciata ⁴⁾	kW	2,3	2,3	2,3	2,3	2,3	2,3	2,3	2,3
Fusibile ⁴⁾	A	10	10	10	10	10	10	10	10
Allacciamento idrico									
Tubo a pressione G3/4	m	1,4	1,4	1,4	1,4	1,4	1,4	1,4	1,4
allacciabile a acqua fredda/calda	°C								
Pressione dell'acqua	bar	1-10	1-10	1-10	1-10	1-10	1-10	1-10	1-10
Scarico dell'acqua	m								
Sicurezza e assistenza									
Paese di provenienza		DE	DE	DE	DE	DE	DE	DE	DE
Garanzia	2 Anni	●	●	●	●	●	●	●	●
Nome e indirizzo del produttore		BSH Elektrodomestici SA, 8954 Geroldswil							
Assistenza tecnica	Servizio BSH	●	●	●	●	●	●	●	●
Dotazione									
Vasca in acciaio inossidabile/Polinox		●/-	●/-	●/-	●/-	●/-	●/-	●/-	●/-
Interno porta in acciaio inossidabile		●	●	●	●	●	●	●	●
Numero di programmi di lavaggio		8	8	8	8	8	8	8	8
Spia per l'aggiunta di sale		-/●	-/●	-/●	-/●	-/●	-/●	-/●	-/●
Spia riserva brillantante		-/●	-/●	-/●	-/●	-/●	-/●	-/●	-/●
Sistema di sicurezza aquaStop		●	●	●	●	●	●	●	●
Preselezione avviamento		1-24	1-24	1-24	1-24	1-24	1-24	1-24	1-24

Spiegazioni

- disponibile
- non disponibile
- ¹⁾ Valori determinati in base alla norma vigente EN 50242 nel programma «ECO»
- ²⁾ Misurato in base alla norma vigente IEC 60704-2-3 nel programma «ECO»
- ³⁾ Misura della nicchia negli apparecchi a incasso. Ulteriori dati relativi alle dimensioni sono riportati nei cataloghi.
- ⁴⁾ Le informazioni sulle possibilità di commutazione sono eventualmente riportate nei cataloghi.

Consideralo fatto.

Non importa cosa, non importa quando, il servizio assistenza è la nostra competenza. Il servizio assistenza per elettrodomestici Bosch.



Assistenza di qualità direttamente dal produttore. Originale Bosch.

La qualità è un must, anche nell'assistenza. Perché nessuno conosce i nostri apparecchi meglio degli operai specializzati che li producono.



3 anni di garanzia in +

Quel che è sicuro è sicuro. Per garantire ancora più serenità alla tua vita, ti offriamo la possibilità di estendere la garanzia di altri 3 anni. Per sentirsi più sicuri.



90% di referenze positive da parte dei clienti

Il sondaggio sull'assistenza ha mostrato che i clienti soddisfatti raccomandano il servizio assistenza elettrodomestici Bosch*.

* Sondaggio servizio assistenza Svizzera 2017 RIM Research



Cura e manutenzione degli elettrodomestici

Eseguire regolarmente interventi di cura e manutenzione non è consigliabile soltanto per motivi igienici: questi interventi assicurano un'ottima funzionalità e prolungano la vita utile dei vostri elettrodomestici.



Servizio assistenza elettrodomestici Bosch

Siamo a disposizione 7 giorni su 7, 24 ore su 24.

Tel. 0848 888 200 | E-Mail: ch-service@bshg.com



Benvenuto nello online shop Bosch.

www.bosch-home.ch



Ordini di pezzi di ricambio e accessori

Con i prodotti originali Bosch hai la garanzia di poter godere dei tuoi elettrodomestici per molto tempo. Se ordini online, i prodotti verranno consegnati a casa entro 2 giorni lavorativi.



10 anni di disponibilità

Abbiamo una disponibilità di stock di almeno 10 anni per tutti i pezzi di ricambio necessari per il funzionamento del tuo elettrodomestico. E anche dopo, riusciamo sempre a trovare una soluzione che ti rende felice.



Sottoposti a test intensivi

I prodotti per la pulizia e la cura che offriamo non sono prodotti qualunque. Tutti i prodotti sono stati ampiamente testati sugli apparecchi nell'ambito di una procedura di test intensivi.



Alla scoperta della cucina!

Scoprite le numerose possibilità di cottura a vapore nei nostri showroom:

La cucina a vapore è una della modalità di cottura più salutare. Il vapore avvolge le pietanze senza esercitare la minima pressione sul cibo, permettendo così di conservarne il gusto naturale, le vitamine e i sali minerali. Il pesce e la verdura cotti a vapore sono particolarmente sani e gustosi. La carne rimane tenera e succosa.

Il forno a vapore combinato e il forno a vapore di Bosch sono i protagonisti delle nuove cucine moderne e dei cuochi esigenti. Con le spiegazioni della nostra dimostratrice potrete scoprire, in un'atmosfera piacevole e rilassata, tutto ciò che si può realizzare con questi forni. Ne resterete estasiati.

Venite a trovarci, vi aspettiamo!



Troverete informazioni dettagliate sui nostri corsi di cucina così come un elenco di tutte le date e le sedi disponibili su www.bosch-home.ch

Visitate i nostri showroom.

Nelle nostre esposizioni di Bioggio, Geroldswil, Berna e Crissier potete informarvi sugli ultimi modelli di elettrodomestici Bosch. Visitate le nostre esposizioni durante gli orari di visita indicati. Per una consulenza personale vi preghiamo invece di telefonare per fissare un appuntamento.



Geroldswil

BSH Hausgeräte AG
Fahrweidstrasse 80, 8954 Geroldswil

Orari di apertura

Lun – ven 8.00 – 12.00, 13.00 – 17.00
Sab 8.30 – 13.00

Tel. 043 455 40 00
Fax 043 455 40 79
ch-info.hausgeraete@bshg.com

Bern

BSH Hausgeräte AG
Steigerhubelstrasse 3, 3008 Bern

Orari di apertura

Mar – ven 13.30 – 17.30
Sab 9.00 – 13.00

Numero diretto 031 398 28 48
Tel. Geroldswil 043 455 40 00
Fax 031 398 28 39
ch-info.hausgeraete@bshg.com

Crissier

BSH Electroménager SA
Chemin de Mongevon 4, 1023 Crissier

Orari di apertura

Lun – mer & ven 8.00 – 17.30
Gio 8.00 – 19.30
Sab 9.00 – 14.00

Tel. 021 637 13 00
Fax 021 637 13 10
ch-info.menagers@bshg.com

Bioggio

BSH Elettrodomestici SA
Via Campagna 30, 6934 Bioggio

Orari di apertura

Lun – ven 8.00 – 12.00, 13.30 – 17.00

Tel. 043 455 40 28
Fax 091 600 21 32
ch-info.elettrodom@bshg.com

Volete saperne di più?
Andate dal vostro rivenditore. Telefonateci.
O visitate il nostro sito web.

I migliori consigli ve li danno i nostri rivenditori.

Scoprite in prima persona i vantaggi degli elettrodomestici innovativi e a basso consumo energetico di Bosch prima dell'acquisto – naturalmente dal vostro rivenditore. Chiedete una consulenza competente e personalizzata. Il vostro rivenditore specializzato vi aspetta. Potrete trovare il rivenditore più vicino con la funzione di ricerca su www.bosch-home.ch

Una cosa è certa:

potete contare sulla nostra assistenza. Il cordiale team di Bosch vi fornisce un'assistenza competente e affidabile.

Tel. 0848 888 200

E-Mail servizio riparazioni:

ch-service@bshg.com

E-Mail pezzi di ricambio e accessori:

ch-spareparts@bshg.com

Sempre aggiornati online.

Consultate comodamente online interessanti informazioni dettagliate sui nostri prodotti e sull'azienda storica Bosch, ma anche accessori e prodotti di manutenzione: sul nostro sito web quasi tutti i giorni c'è qualcosa di nuovo da scoprire. www.bosch-home.ch

Benvenuti da MyBosch.

Iscrivendovi a MyBosch potete usufruire di svariati consigli utili, per esempio su come avviare per la prima volta il vostro apparecchio, e avrete accesso a diversi servizi speciali durante l'intero ciclo di vita del vostro elettrodomestico. Con la registrazione, inoltre, riceverete sempre il giusto accessorio e importanti informazioni su i vostri elettrodomestici Bosch. Registratevi subito su www.bosch-home.ch

Quanto siete soddisfatti di noi?

Aiutateci a migliorare ulteriormente i nostri prodotti: scrivete subito una recensione sul vostro elettrodomestico Bosch sul sito www.bosch-home.ch ed esprimete il vostro grado di soddisfazione. La vostra opinione aiuterà anche altri consumatori a trovare l'elettrodomestico giusto. Come ringraziamento vi attendono ogni mese fantastici premi.



BOSCH

Tecnologia per la vita

BSH Hausgeräte AG

Fahrweidstrasse 80

CH-8954 Geroldswil

Tel. 0848 888 200

BSH Electroménager SA

Chemin de Mongevon 4

CH-1023 Crissier

Fax 0848 888 201

BSH Elettrodomestici SA

Via Campagna 30

CH-6934 Bioggio

www.bosch-home.ch

Q8A0010896 – 12/17 – I prezzi indicati s'intendono in franchi svizzeri IVA inclusa / IVA esclusa. In tutti i prezzi non è inclusa la tassa di riciclaggio anticipata (TRA) obbligatoria. I prezzi stampati sono prezzi indicativi non vincolanti; i nostri distributori sono liberi di definire i prezzi. Salvo variazioni di modello, colore e prezzo (dati aggiornati a dicembre 2017). © Copyright by BSH Hausgeräte AG, Geroldswil.



MISTO
Carta da fonti gestite
in maniera responsabile
FSC® C012018

stampato in
svizzera