

Avec Bosch,
atteindre la perfection
n'a jamais été aussi simple.

Nouveautés septembre 2017.



Avec Bosch, laver votre linge n'a jamais été aussi simple.

i-DOS



Système de dosage automatique de la lessive liquide

9 fois sur 10, nous dosons mal la lessive. Grâce à la technologie intelligente i-DOS, le lave-linge Bosch dose automatiquement la lessive liquide et adapte le programme en économisant jusqu'à 7062* litres d'eau par an.

*Par rapport à un dosage à la main. Source : wfk Institute for Applied Research, Test Report WL5132/10.

Pourquoi est-ce important de bien doser la lessive ?

Les 4 critères d'analyse de i-DOS



Sur-doser la lessive c'est :

- 1) **Des risques d'allergies** : des résidus de lessive peuvent rester sur vos textiles et abîmer vos vêtements et votre peau.
- 2) **Une plus grande consommation d'eau et d'énergie** : trop de lessive occasionne automatiquement des cycles de rinçage supplémentaires, soit une consommation plus élevée d'eau et d'énergie.
- 3) **Une durée de vie réduite** : la lessive est un liquide gras qui encrasse les tuyaux de circuit d'eau et la résistance de votre lave-linge au fil des cycles.

Sous-doser la lessive c'est :

Un linge mal lavé !

Un dosage parfait c'est :

Une quantité de linge, un degré de salissure, un type de textile et une dureté de l'eau bien analysés, afin de paramétrer au millilitre près la quantité de lessive nécessaire pour un résultat de lavage parfait.

Rajout de linge



Pratique, cette fonction permet d'ouvrir la porte en cours de cycle*, pour rajouter ou enlever des vêtements de toutes tailles. Fini les vêtements oubliés ou le mélange des couleurs avec le blanc !

*Pour des raisons de sécurité, le hublot reste verrouillé lorsque le niveau d'eau est élevé et/ou la température est supérieure à 50°C et pendant l'essorage.

Top amovible



Flexibilité d'encastrement du lave-linge grâce à son top amovible.

Hauteur du lave-linge sans le top : 82 cm.

Modèles WUQ28418FF, WUQ24408FF et WUQ28408FF.



Raccordement eau chaude

Système économe et ingénieux : compatible avec une installation à double arrivée d'eau - froide et chaude (production solaire)*. Modèle WUQ28418FF.

*Les économies d'énergie réalisées dépendent du programme et de la température d'arrivée d'eau chaude.

Lave-linge à chargement frontal



WAT32409FF blanc
Série 6

899,99 €

WAT28419FF blanc
Série 6

799,99 €

WAT24419FF blanc
Série 6

749,99 €



Caractéristiques principales

- Performance énergétique A+++ -30%
- Capacité : 1 à 9 kg
- Vitesse d'essorage max : 1600 tr/min
- Humidité résiduelle max : 44 %
- Classe d'essorage : A
- Volume du tambour : 65 l
- Consommation d'énergie annuelle : 152 kWh
- Consommation d'eau annuelle : 11220 litres
- Niveau sonore en lavage en dB(A) re 1 pw : 48
- Niveau sonore en essorage en dB(A) re 1 pw : 74
- Design AntiVibration : stabilité et silence
- Tambour VarioDrum : soin des textiles garanti
- EcoSilence Drive : moteur induction alliant longévité, robustesse et silence
- ActiveWater™ Plus : maîtrise de l'eau au litre près

Programmes et options

- Programmes spéciaux : Rinçage, Duvet, Couleurs sombres, Chemises, Textiles Sport, Mix rapide, Vidange/Essorage, Allergie +, Express 15/30 min, Programme Silence, Laine/Lavage à la main, Délicat/Soie
- VarioPerfect : choix entre l'option Speed ou Eco - résultat parfait
- Nettoyage du tambour avec rappel automatique

Confort/Sécurité

- La fonction Rajout de linge permet de rajouter ou retirer des vêtements en cours de cycle
- Grand display LED pour déroulement du cycle, température, vitesse d'essorage max., temps restant et fin différée 24 h, recommandation de chargement et indication de la consommation
- Touches sensibles : Repassage facile, Fin différée, Température, Départ/Pause ou Rajout de linge, Speed / Eco, Rinçage plus, Essorage variable/Arrêt cuve pleine
- Indication de consommation : Information sur la consommation d'eau et d'énergie
- Débitmètre : consommation d'eau maîtrisée
- Capacité variable auto en fonction de la charge
- Protection anti-débordement
- Détection mousse
- Détection antibalourd
- Signal sonore fin de programme
- Sécurité enfants



Caractéristiques principales

- Consommation énergétique : A+++ -30%
- Capacité : 1 à 9 kg
- Vitesse d'essorage max : 1400 tr/min
- Humidité résiduelle max : 53 %
- Classe d'essorage : B
- Volume du tambour : 63 l
- Consommation d'énergie annuelle : 152 kWh
- Consommation d'eau annuelle : 11220 litres
- Niveau sonore en lavage en dB(A) re 1 pw : 49
- Niveau sonore en essorage en dB(A) re 1 pw : 75
- Design AntiVibration : stabilité et silence
- Tambour VarioDrum : soin des textiles garanti
- EcoSilence Drive : moteur induction alliant longévité, robustesse et silence
- ActiveWater™ Plus : maîtrise de l'eau au litre près

Programmes et options

- Programmes spéciaux : Rinçage, Duvet, Couleurs sombres, Programme silence, Chemises, Textiles Sport, Mix rapide, Vidange/Essorage, Allergie +, Express 15/30 min, Laine/Lavage à la main, Délicat/Soie
- VarioPerfect : choix entre l'option Speed ou Eco - résultat parfait
- Nettoyage du tambour avec rappel automatique

Confort/Sécurité

- La fonction Rajout de linge permet de rajouter ou retirer des vêtements en cours de cycle
- Grand display LED pour déroulement du cycle, température, vitesse d'essorage max., temps restant, fin différée 24 h, recommandation de chargement et indication de la consommation
- Touches sensibles : Rinçage plus, Repassage facile, Fin différée, Température, Départ/Pause ou Rajout de linge, Speed / Eco, Essorage variable/Arrêt cuve pleine
- Indication de consommation : Information sur la consommation d'eau et d'énergie
- Débitmètre : consommation d'eau maîtrisée
- Capacité variable auto en fonction de la charge
- Protection anti-débordement
- Détection mousse
- Détection antibalourd
- Signal sonore fin de programme
- Sécurité enfants



Caractéristiques principales

- Consommation énergétique A+++ -30%
- Capacité : 1 à 9 kg
- Vitesse d'essorage max : 1200 tr/min
- Humidité résiduelle max : 53 %
- Classe d'essorage : B
- Volume du tambour : 63 l
- Consommation d'énergie annuelle : 152 kWh
- Consommation d'eau annuelle : 11220 litres
- Niveau sonore lavage en dB(A) re 1 pw : 51
- Niveau sonore essorage en dB(A) re 1 pw : 75
- Design AntiVibration : stabilité et silence
- Tambour VarioDrum : soin des textiles garanti
- EcoSilence Drive : moteur induction alliant longévité, robustesse et silence
- ActiveWater™ Plus : maîtrise de l'eau au litre près

Programmes et options

- Programmes spéciaux : Rinçage, Duvet, Couleurs sombres, Chemises, Textiles Sport, Mix rapide, Vidange/Essorage, Allergie +, Express 15/30 min, Programme Silence, Laine/Lavage à la main, Délicat/Soie
- VarioPerfect : choix entre l'option Speed ou Eco - résultat parfait
- Nettoyage du tambour avec rappel automatique

Confort/Sécurité

- La fonction Rajout de linge permet de rajouter ou retirer des vêtements en cours de cycle
- Grand display LED pour déroulement du cycle, température, vitesse d'essorage max., temps restant, fin différée 24 h, recommandation de chargement et indication de la consommation
- Touches sensibles : Rinçage plus, Repassage facile, Fin différée, Température, Départ/Pause ou Rajout de linge, Speed / Eco, Essorage variable/Arrêt cuve pleine
- Indication de consommation : Information sur la consommation d'eau et d'énergie
- Débitmètre : consommation d'eau maîtrisée
- Capacité variable auto en fonction de la charge
- Protection anti-débordement
- Détection mousse
- Détection antibalourd
- Signal sonore fin de programme
- Sécurité enfants

Serie | 6

Lave-linge à chargement frontal



WUQ28418FF blanc
Série 6

699,99 €

A+++



Caractéristiques principales

- Connexion Eau chaude/eau froide
- Performance énergétique A+++ -30%
- Capacité : 1 à 8 kg
- Vitesse d'essorage max : 1400 tr/min
Humidité résiduelle max : 53 %
- Classe d'essorage : B
- Volume du tambour : 58 l
- Consommation d'énergie annuelle : 135 kWh
- Consommation d'eau annuelle : 9680 litres
- Niveau sonore lavage en dB(A) re 1 pw : 49
- Niveau sonore essorage en dB(A) re 1 pw : 76
- Design AntiVibration : stabilité et silence
- Tambour VarioDrum : soin des textiles garanti
- EcoSilence Drive : moteur induction alliant longévité, robustesse et silence
- ActiveWater™ Plus : maîtrise de l'eau au litre près

Programmes et options

- Programmes spéciaux : Couleurs sombres, Chemises, Textiles Sport, Mix rapide, Allergie +, Express 15/30 min, Couette, Programme Silence, Laine/ Lavage à la main, Délicat/Soie
- VarioPerfect : choix entre l'option Speed ou Eco - résultat parfait
- Nettoyage du tambour avec rappel automatique

Confort/Sécurité

- La fonction Rajout de linge permet de rajouter ou retirer des vêtements en cours de cycle
- Grand display LED pour déroulement du cycle, température, vitesse d'essorage max., temps restant, fin différée 24 h, recommandation de chargement et indication de la consommation.
- Touches sensibles : Prélavage, Rinçage plus, Fin différée, Température, Départ/Pause ou Rajout de linge, Speed / Eco, Essorage variable/Arrêt cuve pleine
- Indication de consommation : Information sur la consommation et d'énergie
- Débitmètre : consommation d'eau maîtrisée
- Capacité variable auto en fonction de la charge
- Protection anti-débordement
- Détection mousse
- Détection antibalourd
- Bac à produit autonettoyant
- Indicateur de surdosage lessive
- Signal sonore fin de programme
- Sécurité enfants
- **TOP amovible**

WUQ28408FF blanc
Série 6

699,99 €

A+++



Caractéristiques principales

- Performance énergétique A+++ -30%
- Capacité : 1 à 8 kg
- Vitesse d'essorage max : 1400 tr/min
Humidité résiduelle max : 53 %
- Classe d'essorage : B
- Volume du tambour : 58 l
- Consommation d'énergie annuelle : 135 kWh
- Consommation d'eau annuelle : 9680 litres
- Niveau sonore lavage en dB(A) re 1 pw : 49
- Niveau sonore essorage en dB(A) re 1 pw : 76
- Design AntiVibration : stabilité et silence
- Tambour VarioDrum : soin des textiles garanti
- EcoSilence Drive : moteur induction alliant longévité, robustesse et silence
- ActiveWater™ Plus : maîtrise de l'eau au litre près

Programmes et options

- Programmes spéciaux : Couleurs sombres, Chemises, Textiles Sport, Mix rapide, Allergie +, Express 15/30 min, Couette, Programme Silence, Laine/Lavage à la main, Délicat/Soie
- VarioPerfect : choix entre l'option Speed ou Eco - résultat parfait
- Nettoyage du tambour avec rappel automatique

Confort/Sécurité

- La fonction Rajout de linge permet de rajouter ou retirer des vêtements en cours de cycle
- Grand display LED pour déroulement du cycle, température, vitesse d'essorage max., temps restant, fin différée 24 h, recommandation de chargement et indication de la consommation.
- Touches sensibles : Prélavage, Rinçage plus, Fin différée, Température, Départ/Pause ou Rajout de linge, Speed / Eco, Essorage variable/Arrêt cuve pleine
- Indication de consommation : Information sur la consommation et d'énergie
- Débitmètre : consommation d'eau maîtrisée
- Capacité variable auto en fonction de la charge
- Protection anti-débordement
- Détection mousse
- Détection antibalourd
- Bac à produit autonettoyant
- Indicateur de surdosage lessive
- Signal sonore fin de programme
- Sécurité enfants
- **TOP amovible**

WUQ24408FF blanc
Série 6

649,99 €

A+++



Caractéristiques principales

- Performance énergétique A+++ -30%
- Capacité : 1 à 8 kg
- Vitesse d'essorage max : 1200 tr/min
Humidité résiduelle max : 53 %
- Classe d'essorage : B
- Volume du tambour : 58 l
- Consommation d'énergie annuelle : 135 kWh
- Consommation d'eau annuelle : 9680 litres
- Niveau sonore lavage en dB(A) re 1 pw : 49
- Niveau sonore essorage en dB(A) re 1 pw : 74
- Design AntiVibration : stabilité et silence
- Tambour VarioDrum : soin des textiles garanti
- EcoSilence Drive : moteur induction alliant longévité, robustesse et silence
- ActiveWater™ Plus : maîtrise de l'eau au litre près

Programmes et options

- Programmes spéciaux : Couleurs sombres, Chemises, Textiles Sport, Mix rapide, Allergie +, Express 15/30 min, Couette, Programme Silence, Laine/Lavage à la main, Délicat/Soie
- VarioPerfect : choix entre l'option Speed ou Eco - résultat parfait
- Nettoyage du tambour avec rappel automatique

Confort/Sécurité

- La fonction Rajout de linge permet de rajouter ou retirer des vêtements en cours de cycle
- Grand display LED pour déroulement du cycle, température, vitesse d'essorage max., temps restant, fin différée 24 h, recommandation de chargement et indication de la consommation.
- Touches sensibles : Prélavage, Rinçage plus, Fin différée, Température, Départ/Pause ou Rajout de linge, Speed / Eco, Essorage variable/Arrêt cuve pleine
- Indication de consommation : Information sur la consommation et d'énergie
- Débitmètre : consommation d'eau maîtrisée
- Capacité variable auto en fonction de la charge
- Protection anti-débordement
- Détection mousse
- Détection antibalourd
- Bac à produit autonettoyant
- Indicateur de surdosage lessive
- Signal sonore fin de programme
- Sécurité enfants
- **TOP amovible**

Serie | 6

Lave-linge séchant



Sèche-linge pompe à chaleur



Sèche-linge à condensation



Disponibilité novembre 2017

WVG30462FF blanc Série 6	949,99 €	WTW87499FF blanc Série 6	999,99 €	WTG86409FF blanc Série 6	649,99 €
-----------------------------	----------	-----------------------------	----------	-----------------------------	----------



Caractéristiques principales

- Efficacité énergie/lavage : A / A
- Capacité : 7 kg Lavage - 4 kg Séchage
- Vitesse d'essorage max : 1500 t/min
- Volume du tambour : 56 l
- Consommation progr. de référence lavage et séchage : eau 95 l, énergie 4.76 kWh
- Niveau sonore lavage en dB(A) re 1 pW : 47
- Niveau sonore essorage en dB(A) re 1 pW : 74
- Niveau sonore séchage en dB(A) re 1 pW : 59
- Design AntiVibration : stabilité et silence
- Tambour VarioSoft : lavage rapide et délicat
- EcoSilence Drive : moteur induction alliant longévité, robustesse et silence
- ActiveWater™ Plus : maîtrise de l'eau au litre près

Programmes et options

- Programmes spéciaux : Rinçage, Duvet, Nettoyage tambour, Mix, Express 15 min, Vidange/Essorage, Allergie +, Hygiène Basse Temp., Laine/Lavage main, Délicat/Soie
- Programme Séchage délicat, Séchage

Confort/Sécurité

- La fonction Rajout de linge permet de rajouter ou retirer des vêtements en cours de cycle
- Grand display LED pour déroulement de cycle, choix température, vitesse d'essorage, temps restant, fin différée 24 h et recommandation charge.
- Touches sensibles : Départ/Pause ou Rajout de linge, Rinçage plus, Fin différée, Essorage variable, Température, Durée de séchage
- Débitmètre : une consommation d'eau maîtrisée
- Capacité variable automatique
- Protection anti-débordement
- Détection mousse
- Détection antibalourd
- Signal sonore fin de programme
- Indicateur de surdosage lessive
- Sécurité enfants



Caractéristiques principales

- Sèche-linge condensation avec pompe à chaleur
- Classe énergétique : A++
- **SelfCleaning Condenser™**: Le condenseur se nettoie tout seul
- ActiveAir Technology
- Capacité cycle Coton: 9 kg
- Tambour inox 112l, structure coussin d'air
- Consommation électrique annuelle : 259 kWh
- Consommation électrique cycle Coton charge pleine 2.05 kWh / demi-charge 1.24 kWh
- Durée cycle Coton Charge pleine 166 min / demi-charge 133 min
- Efficacité de condensation A
- Niveau sonore: 65 dB (A) re 1 pW
- Design AntiVibration: stabilité et silence
- Porte en verre cadre silver-gris foncé

Programmes et options

- Programmes spéciaux : Mix, Séchage laine en panier, Serviettes, Minuterie chaud, Sport/Fitness, Duvet, Express, Chemises, Délicat
- Cycle anti-froissage 120 min

Confort/Sécurité

- Technologie AutoDry
- Grand display LED couleur pour temps restant et fin différée 24 h, déroulement du programme, fonctions spéciales
- Touches sensibles : Départ/pause, Délicat, Signal sonore, Repassage facile, Durée du programme, Degré de séchage, Fin différée 24 h
- Eclairage du tambour par LED
- Panier à laine
- Signal sonore fin de programme
- **Tuyau de vidange**
- Sécurité enfants



Caractéristiques principales

- Classe énergétique : B
- Capacité maximale cycle Coton: 9 kg
- Tambour inox 112l, structure coussin d'air
- Consommation électrique annuelle : 616 kWh
- Consommation électrique cycle Coton charge pleine 5.23 kWh / demi-charge 2.77 kWh
- Durée cycle Coton Charge pleine 142 min / demi-charge 75 min
- Efficacité de condensation B
- Niveau sonore: 64 dB (A) re 1 pW
- Design AntiVibration: stabilité et silence
- Porte en verre cadre silver-gris foncé

Programmes et options

- Programmes spéciaux : Mix, Séchage laine en panier, Minuterie chaud, Allergie +, Sport/Fitness, Duvet, Express, Chemises 15 min., Délicat
- Cycle anti-froissage 120 min

Confort/Sécurité

- Technologie AutoDry
- Grand display LED couleur pour temps restant et fin différée 24 h, déroulement du programme, fonctions spéciales
- Touches sensibles : Départ/pause, Délicat, Signal sonore, Repassage facile, Fin différée 24 h
- Panier à laine
- Eclairage du tambour par LED
- Signal sonore fin de programme
- **Tuyau de vidange**
- Filtre anti-peluches devant condenseur
- Sécurité enfants

Avec Bosch,
manger sainement n'a jamais été aussi simple.



Serie | 6

Réfrigérateur combiné NoFrost



VitaFresh^{plus}

Longue conservation de la fraîcheur, jusqu'à 2 x plus longtemps*


*Etude menée par un laboratoire indépendant en avril 2016, par rapport à un réfrigérateur Bosch non équipé du système VitaFresh.

Pour la viande et le poisson, une zone sèche :

- 2 compartiments séparés et amovibles,
- Réglage précis de la température pouvant atteindre 0 °C,
- Rails EasyAccess pour un accès facilité.

Pour les fruits et légumes, une zone humide :

- 1 grand compartiment avec fond ondulé pour une meilleure circulation de l'air,
- Système Push / Pull 2 positions (fruits / fruits & légumes) qui permet d'atteindre un degré d'hygrométrie pouvant aller jusqu'à 90 %.



Eclairage LED SoftStart à intensité progressive

Les lampes LED à intensité progressive, positionnées astucieusement à l'avant du plafond ou intégrées dans les parois latérales, assurent un éclairage parfait de l'ensemble du compartiment. Peu consommatrices d'énergie, elles durent très longtemps.

KG39LM35 inox
Série 6

1349,99 €



INFORMATIONS GENERALES

- Volume utile total : 366 l
- Classe énergétique A++ ; 273 kWh/an
- NoFrost MultiAirflow

Design

- Portes inox sous verre, côtés silver
- Poignées verticales intégrées
- Intérieur avec finition métal

Confort et sécurité

- Régulation électronique avec affichage digital de la température
- Chaque zone de température contrôlable et réglable séparément
- Eclairage LED à intensité progressive (SoftStart) dans le réfrigérateur
- Dégivrage automatique des 2 compartiments
- Modes Vacances, Eco, Fresh et Sabbat
- Alarme visuelle et sonore de porte ouverte
- Alarme visuelle et sonore de température dans le congélateur

REFRIGERATEUR

- Volume utile 279 l
- Super-réfrigération avec arrêt automatique
- Filtre anti odeurs et antibactérien AirFresh
- 5 clayettes en verre de sécurité (3 réglables en hauteur), dont 3 coulissantes EasyAccess
- Rack à bouteilles chromé
- 4 balconnets

Système de conservation

- Volume utile zone proche de 0° C : 21 l
- 1 compartiment VitaFresh^{plus} avec contrôle de l'humidité - les fruits et légumes restent frais et riches en vitamines jusqu'à 2 fois plus longtemps
- 2 compartiments VitaFresh^{plus} avec contrôle de la température et rail EasyAccess - les viandes et poissons restent frais jusqu'à 2 fois plus longtemps

CONGELATEUR

- Congélateur ******** : Volume utile 87 l
- Super-congélation avec arrêt automatique
- Pouvoir de congélation : 14 kg en 24 h
- 3 tiroirs de congélation transparents
- VarioZone avec clayettes amovibles en verre de sécurité
- Calendrier de conservation des aliments
- Autonomie en cas de coupure électrique : 16 h

INFORMATIONS TECHNIQUES

- Dimensions (H x L x P) : 203 x 60 x 66 cm
- Classe climatique : SN-T
- Niveau sonore : 39dB(A) re 1 pW
- Charnières à droite, réversibles
- Pieds avant réglables en hauteur, roulettes à l'arrière
- **Home Connect prêt à être utilisé grâce à une connection WIFI**, accessoire en option Réf **KSZ10HC00 : 59,99 €**

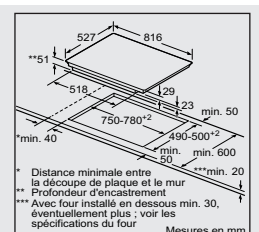
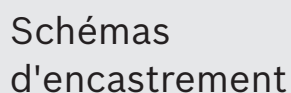
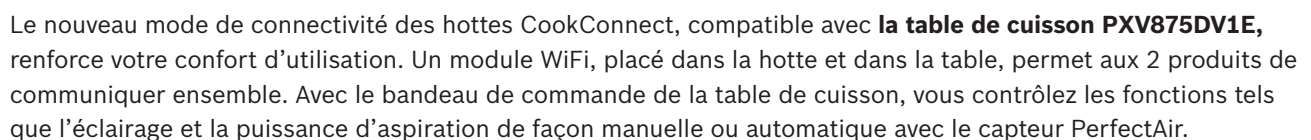


Choisir l'accessoire WIFI connecté Bosch, c'est choisir la simplicité et la connexion


Il suffit de brancher la prise réseau au réfrigérateur et le cordon d'alimentation à la prise murale pour :

- Contrôler et régler la température du réfrigérateur et congélateur à distance.
- Recevoir en cas d'anomalie détectée, des alertes de température et porte ouverte directement sur votre smartphone / tablette.
- Accéder aux programmes super réfrigération et super congélation ainsi qu'aux modes Vacances, Eco, Fresh et Sabbat.

- CookConnect pour piloter sa hotte via la table de cuisson PXV875DV1E



Tables de cuisson 80 cm Hottes décoratives Home connect 90 cm



PXV875DV1E noir Série 8
Avant biseauté

1299,99 €



Design :

- Affichage digital
- Bandeau DirectSelect Premium

Puissance :

- 5 foyers induction dont 1 zone FlexInduction
- Zones de cuisson : 1 x Ø 180 mm, 1.8 kW (powerBoost 3.1 kW); 1 x Ø 145 mm, 1.4 kW (powerBoost 2.2 kW); 1 x Ø 240 mm, 2.2 kW (powerBoost 3.7 kW); 1 x Ø 400 mm x 210 mm, 2.2 kW (powerBoost 3.7 kW) ou 2 x Ø 200 mm, 2.2 kW (powerBoost 3.7 kW)

Confort/Sécurité :

- **PerfectFry sensor avec 4 niveaux de température**
- **Home Connect : contrôle à distance**
- **CookConnect :** permet de contrôler les hottes DWV97RV60 et DWK98PR60
- MoveMode Plus : 3 puissances prédéfinies
- Fonction QuickStart : détection automatique des récipients sur la zone de cuisson
- Fonction Re-Start : en cas d'arrêt brutal de la table, mémorisation de la température initiale pendant 4 secondes
- Affichage de la consommation énergétique
- 17 positions de réglage
- PowerBoost sur chaque foyer
- Timer sur chaque foyer
- Témoin de chaleur résiduelle à 2 niveaux
- Reconnaissance casserole
- Fonction de gestion d'énergie
- Sécurité surchauffe
- Sécurité enfants
- Touche nettoyage : possibilité de bloquer le bandeau de commande pendant 20 secondes pour nettoyer la table en cas de débordement

Données techniques :

- Câble de raccordement (1,1 M)
- Puissance de raccordement 7400 W



DWV97RV60 noir Série 8

1459,99 €



Design :

- Hotte plate

Puissance :

- En mode évacuation, recyclage
- 2 moteurs
- **Moteur EcoSilence Drive :** moteur induction à basse consommation
- Touches à 5 vitesses dont 2 intensives
- Niveau sonore (min/max) en fonctionnement normal : 44/57 dB, Intensif : 70 dB
- Débit d'air en évacuation selon la norme DIN/EN 61591
- fonctionnement normal : 420 m³/h
- position intensive : 730 m³/h

Confort/Sécurité :

- **Home Connect : contrôle à distance**
- **CookConnect :** contrôle via la table de cuisson PXV875DV1E
- **Fonction PerfectAir : détection automatique par sensor des vapeurs et des odeurs**
- Anneau de contrôle intuitif
- Aspiration périmétrale
- Positions intensives avec retour automatique au bout de 6 minutes
- Variateur d'intensité lumineuse softLight
- Eclairage LED 2 x 3 W
- 2 filtres à graisse métalliques lavables au lave-vaisselle
- Témoin de saturation des filtres métalliques et à charbon actif
- En mode recyclage, installation sans cheminée possible

Données techniques :

- Classe d'efficacité énergétique : A
- Consommation énergétique moyenne : 37.2 kWh/an
- Classe d'efficacité ventilateur : A
- Classe d'efficacité éclairage : A
- Classe d'efficacité filtre à graisse : B
- Câble de raccordement 1,3 m
- Puissance de raccordement 146 W

Accessoires en option :

- **DWZ0AF0U0** Kit de recyclage **avec** cheminée : 149,99 €
 - **DWZ0AF0T0** Kit de recyclage **sans** cheminée : 99,99 €
 - **DWZ0AF0A0** Filtre à charbon : 89,99 €
- Il est recommandé de ne pas installer la hotte au dessus d'une table gaz



DWK98PR60 noir Série 8

1399,99 €



Design :

- Hotte inclinée

Puissance :

- En mode évacuation, recyclage
- 1 moteur
- **Moteur EcoSilence Drive :** moteur induction à basse consommation
- Touches à 5 vitesses dont 2 intensives
- Très silencieuse grâce à une isolation spéciale
- Niveau sonore (min/max) en fonctionnement normal : 41/54 dB, Intensif : 65 dB
- Débit d'air en évacuation selon la norme DIN/EN 61591
- fonctionnement normal : 500 m³/h
- position intensive : 840 m³/h

Confort/Sécurité :

- **Home Connect : contrôle à distance**
- **CookConnect :** contrôle via la table de cuisson PXV875DV1E
- **Fonction PerfectAir : détection automatique par sensor des vapeurs et des odeurs**
- Commande TouchControl
- Aspiration périmétrale
- Positions intensives avec retour automatique au bout de 6 minutes
- Variateur d'intensité lumineuse softLight
- Eclairage LED 2 x 3 W
- 2 filtres à graisse métalliques lavables au lave-vaisselle
- Témoin de saturation des filtres métalliques et à charbon actif
- En mode recyclage, installation sans cheminée possible

Données techniques :

- Classe d'efficacité énergétique : A+
- Consommation énergétique moyenne : 28 kWh/an
- Classe d'efficacité ventilateur : A
- Classe d'efficacité éclairage : A
- Classe d'efficacité filtre à graisse : B
- Câble de raccordement 1,3 m
- Puissance de raccordement 166 W

Accessoires en option :

- **DWZ0AK0U0** Kit de recyclage **avec** cheminée : 149,99 €
- **DWZ0AK0T0** Kit de recyclage **sans** cheminée : 99,99 €
- **DWZ0AK0A0** Filtre à charbon : 89,99 €


Les fours Bosch, des systèmes de nettoyage performants et adaptés à chacun.

Nettoyage par pyrolyse

Avant



Après



Simple et souple d'utilisation, la fonction pyrolyse peut être réglée sur 3 durées différentes selon le niveau de salissures du four (75, 90 ou 120 minutes). Le mode de nettoyage le plus efficace monte jusqu'à 475 °C.

Nettoyage par Ecolyse : le nettoyage écologique



Parois lisses



EcoClean Direct – Fours Ecolyse Série 8

Les parois EcoClean sont directement moulées à la cavité du four. Elles sont revêtues de céramique poreuse.

En 1 heure seulement et à 270 °C, le mode EcoClean Direct nettoie efficacement ces grands fours.



Parois EcoClean Direct



EcoClean – Fours Ecolyse Série 6

Les parois EcoClean sont amovibles. Elles sont revêtues de céramique poreuse.

Comment ça marche ?

Les parois et la voute ultra-absorbantes du four sont revêtues de céramique. Au cours du nettoyage, les particules de graisse entrent en contact avec l'oxygène contenu dans les parois et sont entièrement détruites sans fumées ni mauvaises odeurs.

Quels sont les avantages ?

Une consommation énergétique réduite par rapport à un nettoyage pyrolyse. Votre four reste propre durant son utilisation grâce à l'absorption automatique des graisses. Si votre four doit être nettoyé plus en profondeur, il vous en informe. Il ne reste plus qu'à lancer le nettoyage à 270°C.

Les lave-vaisselle Bosch lavent et séchent parfaitement la vaisselle, grâce à la technologie PerfectDry !




Bosch, marque N°1 mondiale en lave-vaisselle¹⁾



Technologie de séchage Zeolith® 3D AirFlow : **A+++**


Les lave-vaisselle A+++* Bosch sont équipés de la technologie Zeolith® 3D AirFlow. Ce minéral naturel d'origine volcanique capte l'humidité lors du séchage pour la transformer en chaleur et libère de la vapeur pendant le lavage. Des résultats de lavage et séchage parfaits, même pour le plastique, et une consommation d'électricité réduite !

*Selon modèle



Phase de séchage

La Zéolith® s'échauffe naturellement lorsqu'elle absorbe l'humidité de la cuve. Elle dégage de la chaleur, offrant ainsi un séchage plus rapide et une consommation électrique moindre.



Phase de lavage

Au cours du cycle de lavage, la Zeolith® est chauffée afin de retrouver ses propriétés originelles. L'humidité contenue dans la Zeolith® s'évapore sous forme de vapeur dans la cuve, pour une montée en température rapide et des consommations diminuées.

Séchage Extra :

Cette option renforce le séchage en augmentant la température du rinçage et en prolongeant la phase de séchage. Idéal pour toutes les grosses pièces placées dans le lave-vaisselle (cocottes, faitouts, poêles, ...).



Séchage Eco : efficacité de séchage accrue sur le programme Eco 50°C.*

Ouverture de porte automatique à la fin du programme Eco (et uniquement à la fin de celui-ci) pour un séchage naturel et parfait, sans aucun dégagement de vapeur. Pour la sécurité des enfants cette option est déprogrammable très facilement.

*Le séchage Eco est disponible sur les lave-vaisselle 42 dB et moins n'ayant pas la technologie Zeolith®, et /ou sur les lave-vaisselle 6.5 l pose-libre, intégrables et tout intégrables.

L'échangeur thermique

Très astucieux, il capte la chaleur produite durant le lavage afin de chauffer l'eau de la phase suivante, sans apport énergétique supplémentaire. Il évite les effets néfastes des chocs thermiques en empêchant l'eau froide d'entrer en contact avec la vaisselle chaude : protégée, la vaisselle conserve sa brillance.

De plus, pendant la phase de séchage, l'échangeur thermique capte par condensation l'humidité déposée sur la vaisselle, pour un séchage naturel et performant.

¹⁾Sources : Euromonitor, ventes en volume, 2016

Avec Bosch Smart Home, réinventez votre maison pour plus de sérénité.

Bosch Smart Home est la solution pour rendre votre maison plus sûre, plus économe et plus confortable. Le système est simple : équipez votre maison des objets Bosch Smart Home et pilotez votre maison depuis votre smartphone.

Disponible depuis le 31 mai 2017

Grâce au système Bosch Smart Home qui allie qualité et innovation, vous pouvez désormais piloter votre chauffage, vos appareils électroménagers, vos équipements de surveillance et de sécurité via votre smartphone ou votre tablette.




Comment ça marche ?

- 1) Installez le contrôleur Bosch Smart Home - Réf. 8750000001 - et connectez-le à votre routeur internet.
- 2) Installez les différents accessoires :
 - Détecteur de mouvement - Réf. 8750000018
 - Détecteur d'ouverture de porte et de fenêtre - Réf. 8750000003
 - Détecteur de fumée - Réf. 8750000287
 - Prises connectées - Réf. 8750000286
 - Thermostat de radiateur - Réf. 8750000010
- 3) Ajoutez d'autres appareils connectés :
 - Détecteur de fumée / contrôle qualité d'air Twinguard - Réf. F01U314378
 - Caméra intérieure 360° - Réf. F01U316304
 - Caméra extérieure Eyes - Réf. F01U314889
 - **Electroménager Home Connect**
- 4) Pilotez de votre smartphone ou tablette via l'application Bosch Smart Home - disponible depuis le 31 mai 2017 sur iOS et Android - vos accessoires et gérez le système comme bon vous semble.



Conçus dans un design exceptionnel pour s'intégrer à votre intérieur en toute discrétion, tous les objets connectés Smart Home vous permettront de gérer sereinement votre intérieur, d'où que vous soyez.



Assurez la sécurité de votre maison et optimisez votre confort grâce aux accessoires Bosch Smart Home mais également aux produits de nos partenaires, dont vous retrouverez le détail sur le site **bosch-smarthome.com**.

L'expertise du constructeur. Un service de confiance.

Fiable, compétent et efficace, Bosch vous accompagne durablement. Tous nos professionnels du SAV, notre réseau de 59 techniciens et nos 123 centres agréés présents sur toute la France sont formés en permanence. Une expertise unique à votre service !



Service consommateurs :

100% à votre écoute

Disponible du lundi au vendredi de 8h30-12h00 et 14h00-17h30 et par e-mail sur **www.bosch-home.fr**

0 892 698 010

Service 0,40 € / min
+ prix appel



Service Interventions : 100% disponible

Nos conseillers vous répondent **24h/24, 7j/7 au 01 40 10 11 00** (prix d'un appel local, hors jours fériés). **Avec le Flexi service***, nos techniciens peuvent intervenir le jour même, en matinée ou en soirée, et même le samedi toute la journée.

Exclusif, réservez votre intervention en ligne 24h/24, 7j/7 et choisissez la disponibilité qui vous convient.

* Service disponible sur certains secteurs



Tous nos services online

Tous nos services sont disponibles sur **www.bosch-home.fr** :

Conseils d'utilisation, aide en ligne, téléchargement des catalogues et modes d'emploi, adresse de nos revendeurs...



L@ Boutique en ligne

Des accessoires, consommables et produits d'entretien sélectionnés par notre marque disponibles sur la Boutique en ligne.

Commandes traitées sous 24h.

Accédez au monde privilégié de la technologie Bosch.

Retrouvez toute l'information produit et l'actualité de la marque sur **www.bosch-home.fr**



Enregistrez maintenant votre appareil Bosch en ligne !

Vous venez d'acquérir un appareil électroménager Bosch ? Nous vous invitons alors à enregistrer votre appareil sur **www.bosch.fr**, afin de vous offrir un service personnalisé et encore plus performant. Profitez ainsi de nombreux conseils et astuces pour optimiser son utilisation et bénéficiez régulièrement de nos offres spéciales.

Pour l'enregistrement, il vous suffit d'indiquer la référence de votre appareil (E-NR) et son numéro de fabrication (FD).*



Rejoignez-nous sur notre page Facebook. Un espace d'échanges où vous attendent astuces, nouveautés et offres promotionnelles !

www.facebook.com/BoschHomeFrance



BSH Electroménager RCS Bobigny B 341 911 790

Les prix indiqués ici sont les prix de vente TTC conseillés à la date d'impression. En conformité avec la réglementation en vigueur et en dessous de ces valeurs, il appartient à chaque revendeur de fixer librement ses prix de vente. Depuis le 15 novembre 2006, ces prix à la date d'impression sont majorés de l'Eco-participation pour financer la filière de collecte et de recyclage des déchets d'équipements électriques et électroniques (décret n° 2005/829 du 20 juillet 2005). Photographies et descriptions indicatives et non contractuelles. BSH Electroménager se réserve le droit de modifier ou de faire évoluer sans préalable les modèles et caractéristiques (techniques ou esthétiques) des produits présentés dans le présent document. La responsabilité de BSH ne pourra pas non plus être engagée en cas d'indisponibilité / arrêt de fabrication d'un modèle présenté dans le présent document. Les produits présentés dans ce catalogue constituent une partie seulement de la totalité des produits commercialisés par BSH France. Ce catalogue est dédié à une utilisation professionnelle.

* Marques déposées. © 2017 réalisé par BSH Electroménager. Mise en page par Belclare

Cachet du revendeur