



BOSCH

Des technologies pour la vie

Appareils à encastrer































Programme 2017





























Généralement

 Classe d'efficacité énergétique A+++	 Classe d'efficacité énergétique A+	 Consommation d'eau	 Appareil particulièrement efficace en énergie
 Classe d'efficacité énergétique A++	 Classe d'efficacité énergétique A	 Home Connect	



















Fours, cuisinières et fours vapeur

 Décongélation	 Déshydratation	 Micro-ondes	 Gril air ventilé
 AutoPilot 10	 EcoClean	 Chaleur de voûte/sole	 Chaleur de sole
 Assist	 Fermeture de porte amortie	 Chaleur de voûte et de sole Eco	 Gril variable grande surface
 Four à chariot	 Automatisme de poids	 PerfectBake	 Gril variable petite surface
 Thermomètre de cuisson	 Air pulsé Eco	 PerfectRoast	 Préchauffage pour assiettes
 Four vapeur combiné	 Air pulsé 4D	 Position pizza	 Maintien au chaud pour plats préparés
 Cuisson vapeur	 Fenêtre à protection thermique	 Mise en température rapide	
 Jet de vapeur	 Chaleur intense	 Système auto-nettoyant (pyrolyse)	
















Vitrocéramique, induction et hottes aspirantes

 Capteur de rôtissage Plus	 Extended FlexZone	 PerfectAir	 Minuterie avec fonction arrêt automatique
 Largeur	 Surfaces affleurantes	 PerfectCook	 TFT Touch-Display
 DirectSelect	 Induction	 PerfectFry	 TouchSelect
 DirectSelect Classic	 FlexInduction	 QuickStart	 Cadre extérieur
 DirectSelect Premium	 ProfilConfort	 ReStart	 Affichage de la chaleur résiduelle à deux niveaux
 EcoSilence Drive	 Éclairage LED	 Affichage facile de la chaleur résiduelle simple	
 Affichage de la consommation d'énergie	 MoveMode	 Fonctionnement extrêmement silencieux	

Congeler et réfrigérer

 AntiFingerprint	 Éclairage LED	 Température de chaque zone réglable séparément	 VitaFresh
 Clayettes en verre extractibles	 LowFrost	 SuperCongélation	 VitaFresh plus
 BigBox	 Système MultiAirFlow	 SuperRéfrigération	 VitaFresh pro
 EasyLift	 NoFrost	 Fermeture de la porte assistée	
 IceTwister	 SafetyGlass	 Rails entièrement extractibles avec fonction arrêt	

Lavage de la vaisselle

 AquaStop	 HygiènePlus	 Couverts standard	 TiroirVario
 BBQ 70°	 ZoneIntensive	 OpenAssist	 VarioSpeed Plus
 DuoPower	 Silencieux	 PerfectDry	 Séchage zéolithe
 ExtraSec	 Programme Entretien de la machine	 TimeLight	

Des technologies qui n'améliorent pas uniquement notre quotidien, mais aussi notre avenir.



Green Technology est le programme de Bosch en faveur du développement durable, de l'efficacité et de la transparence, notamment en matière d'utilisation des ressources et de l'énergie.



Bosch, n° 1 en Europe

Bosch est présent dans le secteur de l'électroménager depuis 1933. L'introduction d'un réfrigérateur électrique au salon de Leipzig marqua, cette année-là, le début d'une histoire à succès. Alors équipementier automobile, Bosch disposait, à cette époque déjà, de succursales dans de nombreux pays européens. Ainsi, il n'a pas fallu longtemps aux consommateurs, et ce, de la Norvège à l'Italie, pour ne plus pouvoir se passer des multiples avantages et de la haute qualité des appareils électroménagers de la marque Bosch. Aujourd'hui, Bosch est la marque de gros appareils électroménagers la plus vendue en Europe.



Responsabilité


Bosch agit sur la base de principes clairs et à long terme et est de ce fait un partenaire fiable même en ces temps de rapides mutations. La responsabilité à l'égard de l'individu, de la société et de son environnement est pour Bosch une règle fondamentale. Avec le programme «Green Technology inside», nous nous engageons en faveur d'un avenir meilleur et développons, selon des critères écologiques, des appareils électroménagers efficaces qui préservent particulièrement les ressources.

Qualité

Les appareils Bosch satisfont aux plus hautes exigences de performance et offrent un confort d'utilisation maximal. Répondre aux attentes et assurer le maintien de la valeur sont les piliers de la philosophie de produits de Bosch. La qualité de premier ordre se traduit par des matériaux haut de gamme et une finition soignée. Ainsi, les produits Bosch facilitent le travail domestique et le quotidien. Au cœur de cette approche se trouvent des innovations qui contribuent sensiblement à soulager l'utilisateur et qui créent ainsi tous les jours une qualité de vie meilleure.

Compétence technique

L'expérience et l'esprit d'innovation de Bosch, marque d'un grand inventeur, garantissent des développements techniques remarquables et la capacité à associer des concepts éprouvés à de nouvelles technologies. Bosch propose ainsi des solutions complètes et abouties qui tiennent compte des besoins des individus et qui, au travers d'un maximum d'attraits pour les utilisateurs, crée une qualité de vie améliorée.



Aperçus sucrés du Swiss Cake Festival

En tant que Presenting Partner, Bosch Electroménager a proposé des muffins moelleux et frais en préambule à la création de cupcakes extraordinaires.



Déjà connue au travers de divers formats télévisés internationaux, la tendance cake design actuelle est arrivée en Suisse aussi en 2015. Les 22 et 23 octobre 2016 s'est tenu pour la deuxième fois le Swiss Cake Festival dans la Stadthalle de Dietikon. Le plus grand salon public suisse des gâteaux insolites et du cake design a attiré un bon tiers de visiteurs en plus que la première édition. Le clou a été le concours, qui a permis aux amateurs et professionnels de présenter leurs œuvres d'art passionnantes et de véritablement épater un public venu de toute la Suisse. Trois vainqueurs ont été désignés dans chacune des quatre catégories Gâteaux à thème, Gâteau de mariage, Sculpture 3D et enfants. Bosch a profité de l'occasion pour décerner une fois de plus le «Prix

Bosch» à un gâteau supplémentaire qui illustre parfaitement le slogan «Des résultats simplement parfaits».

Lors de ce week-end, la Stadthalle de Dietikon a accueilli un total de 3500 visiteurs. Outre la zone d'exposition occupée par de grands spécialistes, le concours de gâteau organisé sur le thème «Swissness» a compté parmi les principales attractions. Le niveau des participants était particulièrement élevé. Chaque candidat a eu la possibilité d'acquiescer les instruments nécessaires pour s'adonner à son hobby. Le large éventail de cours proposés a permis aux pâtisseries professionnels comme aux débutants de se retrouver les manches et de participer aux cours de cake design. Supporter de la pre-

mière heure, Bosch Electroménager était aussi bien représenté. En sa qualité de Presenting Partner, Bosch a confectionné sur place plus de 1000 délicieux muffins. Les visiteurs ont ainsi pu les garnir à leur guise de crème au beurre, de colorant alimentaire et de fleurs en sucre, grâce aux conseils d'une talentueuse cake designer.

Bosch Electroménager, partenaire fiable du Swiss Cake Festival, fournit la base et les instruments adéquats pour des créations de gâteaux extraordinaires et se réjouit d'ores et déjà du prochain festival.

www.swisscakefestival.ch

Bosch soutient la nouvelle génération de chefs autodidactes

Ben & Léo représentent la nouvelle tendance des cuisiniers passionnés et inspirés par les émissions télévisées. Après leur passage dans MasterChef, nous sommes chanceux de les avoir comme ambassadeurs pour la Suisse Romande.

Ils incarnent la génération émergente, ils sont audacieux, intuitifs et proches des nouvelles technologies. Grâce aux émissions télévisées culinaires, l'intérêt grandissant pour les produits, les recettes n'ont cessé d'amplifier l'engouement des cuisiniers amateurs.

C'est tout naturellement que nos charmants cuisiniers bourrés de talent sont allés se frotter aux Chefs de l'hexagone les plus téméraires pour l'émission MasterChef sur la première chaîne française. Sans prétention, mais avec beaucoup de cœur, Benoît a même poussé l'audace jusqu'aux portes de la finale 2015.

Grandis de leur parcours, nos deux ambassadeurs sont aujourd'hui Chefs à domicile. Ils sont confrontés à toutes sortes de cuisines et d'électroménagers. Même si le but est de s'adapter à chaque situation, pouvoir travailler sur du matériel fiable, sans se soucier du fonction-



nement est quand même bien plus agréable, nous ont-ils confié.

En début d'année 2016, ils sont partis affiner leurs bases dans la ville lumière auprès des écoles des Chefs Français renommés, tels que Paul Bocuse et Alain

Ducasse. C'est avec plaisir qu'ils partagent leur fraîcheur et leur passion lors de démonstrations en public avec les appareils ménagers Bosch.

www.benandleo.ch

Les astuces au four de Ben & Léo

Ben: Il y a un élément que j'aime utiliser sur les viandes rouges, c'est ma poudre de café, ingrédient ultra simple à réaliser. Il suffit de verser un excellent café sur des noix de cajou en poudre puis répartir ceci sur une plaque. Il faut ensuite faire sécher ce mélange pendant 1h30 à 2h dans le four à chaleur tournante à environ 130°C.

Léo: Pour déguster de délicieux blancs de poulet, tendres et juteux, il n'y a rien de tel que d'utiliser le mode combiné entre chaleur tournante et vapeur... Pour cela, il faut assaisonner vos blancs de poulet avec vos épices favorites, les disposer dans un plat avec un peu de bouillon par exemple au fond, puis les cuire 50 minutes à 110°C. Vous allez être surpris!

Pas de paroles en l'air: nous nous sommes engagés à agir de façon durable et sommes prêts à vous le prouver.

Venez nous rendre visite à la Umwelt Arena, la plate-forme d'expositions et de manifestations dédiée à un mode de vie moderne et conscient. Bosch y occupe une surface généreuse à titre de partenaire d'exposition et rend la durabilité perceptible.



Le premier centre de compétence en écologie au monde.

Le 24 août 2012, l'Umwelt Arena a ouvert ses portes dans la cité argovienne de Spreitenbach: la plate-forme d'expositions et de manifestations dédiées à un mode de vie moderne et conscient. L'Umwelt Arena permet, à travers 30 expositions captivantes, de faire véritablement l'expérience de la durabilité et fournit des explications sur les innovations et les technologies de diverses branches et domaines de la vie quotidienne. Vous trouverez de plus amples informations sur www.umweltarena.ch



ECOLOFT

Appareils électroménagers à très haute efficacité énergétique dans l'ECOLOFT.

Des lave-linge et sèche-linge susceptibles de battre tous les records, ainsi que des réfrigérateurs et des lave-vaisselle de la meilleure classe d'efficacité énergétique, vous attendent dans notre ECOLOFT – une présentation phare de notre Umwelt Arena. Sur plus de 300 m², nous démontrons de manière éloquente notre rôle de précurseur en matière de développement durable. Les visiteurs auront un aperçu unique du confort et des innovations qui caractérisent les appareils ménagers de dernière génération. Bosch montre combien les appareils électroménagers peuvent être énergétiquement efficaces aujourd'hui – et surtout pour quoi.



Nouvelle exposition d'appareils électroménagers Bosch dans la maison du futur de l'Umwelt Arena.



Les frais d'énergie pour une maison individuelle traditionnelle s'élèvent en moyenne à CHF 6000.- par an. Grâce à une excellente isolation, à une installation de ventilation mécanique contrôlée et à une gestion énergétique basée sur les technologies les plus modernes, les bâtiments d'habitation à énergie nulle n'ont pas besoin d'apport d'énergie extérieure pour la production de chauffage: la totalité des besoins sont couverts par des sources d'énergie renouvelables (énergie solaire, géo-

thermie). Par ailleurs, les pompes à chaleur, les luminaires, les appareils électroménagers et bureautiques les plus performants et les plus économes promeuvent le projet «société à 2000 watts», pour encore plus d'efficacité et de confort. La maison du futur au 3^e étage de l'Umwelt Arena montre comment on peut, dès aujourd'hui, réduire au maximum les frais d'énergie grâce aux technologies les plus modernes.

Des technologies qui n'améliorent pas uniquement notre quotidien, mais aussi notre avenir.

GreenTechnology inside est le programme de Bosch en faveur du développement durable, de l'efficacité et de la transparence, notamment dans l'utilisation des ressources et de l'énergie.



Symbole GreenTechnology inside

Ce symbole caractérise les produits qui, grâce à des technologies particulièrement avant-gardistes, présentent à plein régime des valeurs de consommation d'énergie, d'eau ou d'autres ressources naturelles exceptionnellement économiques. Et qui, comme tous les produits Bosch, sont fabriqués dans le respect des critères écologiques.

«GreenTechnology inside» désigne nos technologies particulièrement respectueuses des ressources naturelles. Des technologies qui ne protègent pas seulement l'environnement, mais qui améliorent aussi sensiblement la qualité de vie au quotidien. Elles sont durables en termes de fabrication et efficaces en termes de consommation, sans pour autant faire de concession en matière de performance.



MINERGIE: Une plus grande qualité de vie, une consommation d'énergie réduite.

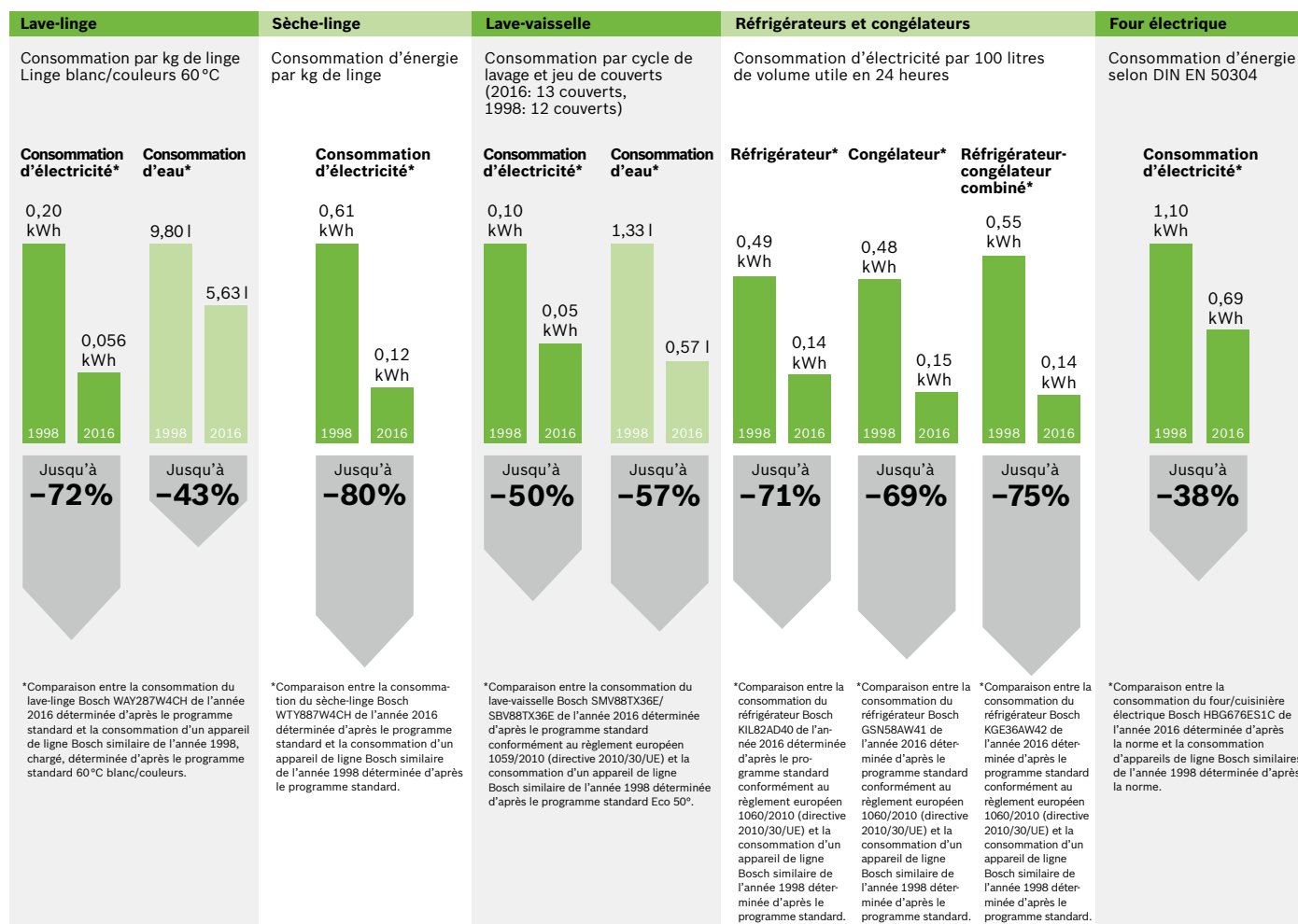
MINERGIE est un label de qualité destiné aux bâtiments neufs ou modernisés. Il englobe toutes les catégories de bâtiments. Au centre du label figure le confort pour les usagers du bâtiment. La meilleure valeur clé pour l'évaluation de la qualité d'une construction est la quantité de chauffage requise. MINERGIE fixe en outre une limite pour la consommation d'énergie. Mieux construire en suivant les principes MINERGIE présente au moins trois avantages: un confort accru, une conservation améliorée de la valeur du bien et des économies substantielles en matière de coûts énergétiques.

Bosch est membre MINERGIE et, avec son portefeuille super efficace du programme Green Technology, contribue de façon importante à la réduction de la consommation d'énergie des ménages.



Consommation réduite, performance accrue.

Environ 50% de la consommation d'énergie et 18% de la consommation d'eau d'un ménage sont à attribuer aux appareils ménagers. Il est donc d'autant plus important que les appareils ménagers de Bosch permettent, à performance égale, de réduire considérablement la consommation d'eau et d'énergie de votre ménage.

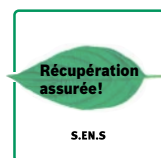


Plus de transparence pour une consommation réduite.

L'étiquette énergie européenne et compareco, le guide électroménagers.

Les appareils ménagers engloutissent en moyenne près de la moitié de la consommation d'électricité d'un foyer. Cela pollue non seulement l'environnement, mais grève aussi le budget de votre ménage par des coûts énergétiques en hausse. En utilisant de nouveaux appareils ménagers peu gourmands en énergie, vous réalisez de véritables économies tout au long du cycle de vie de l'appareil. C'est pour cela, qu'il faudrait particulièrement veiller, à acheter des appareils présentant des faibles valeurs de consommation d'électricité et d'eau.

L'étiquette énergie européenne renseigne précisément sur ces valeurs depuis 1995, avec des indications normalisées sur les valeurs de consommation d'eau et d'électricité des appareils ménagers. Le progrès technique a depuis lors conduit à ce que la plupart des appareils figurent dans les meilleures classes énergétiques A (voire A+, A++ et A+++), même si certains d'entre eux sont bien plus économiques que ce que préconise la meilleure classe d'efficacité énergétique. Les lave-vaisselle Bosch, ultra efficaces en énergie, sont 30 % plus économiques que la valeur limite de la meilleure classe d'efficacité énergétique A, et la consommation d'énergie de nos lave-linge les plus efficaces est même jusqu'à 50 % inférieure à la valeur limite de la classe d'efficacité énergétique A. L'étiquette énergie a ainsi perdu de sa valeur dans son rôle d'aide à la décision d'achat, et il a donc fallu la remanier. La nouvelle étiquette énergie a gardé la présentation des classes d'efficacité énergétique en sept barres de couleur, allant du rouge (efficacité la plus basse) au vert foncé (meilleure efficacité). Ce qui est nouveau, c'est l'extension des classes d'efficacité énergétique à trois autres classes, A+, A++, A+++.



Taxe anticipée de recyclage sur les appareils électroménagers

Une taxe anticipée de recyclage est prélevée sur tout appareil électroménager. La taxe sera appliquée à l'achat de chaque appareil. Selon le législateur, la taxe doit être demandée au consommateur final.

Catégorie et groupe d'appareils	TAR	
	TVA comprise	TVA non comprise
Appareils électroménagers sans réfrigérateurs et congélateurs		
1 Petits appareils électroménagers jusqu'à 5 kg	CHF 0.60	CHF 0.56
2 Petits appareils électroménagers de 5 à 10 kg		
Fours à micro-ondes	CHF 2.50	CHF 2.31
3 Électroménagers divers de 15 à 25 kg		
Petites hottes d'aspiration, plans de cuisson	CHF 6.-	CHF 5.56
4 Gros appareils électroménagers de 25 à 70 kg		
Fours, lave-vaisselle, cuisinières, fours à vapeur, grandes hottes d'aspiration	CHF 12.-	CHF 11.11
5 Gros appareils électroménagers de 70 à 140 kg		
Lave-linge	CHF 20.-	CHF 18.52
Réfrigérateurs et congélateurs		
6 Réfrigérateurs et congélateurs de 25 à 100 kg	CHF 30.-	CHF 27.78
7 Food Center de 100 à 250 kg	CHF 50.-	CHF 46.29



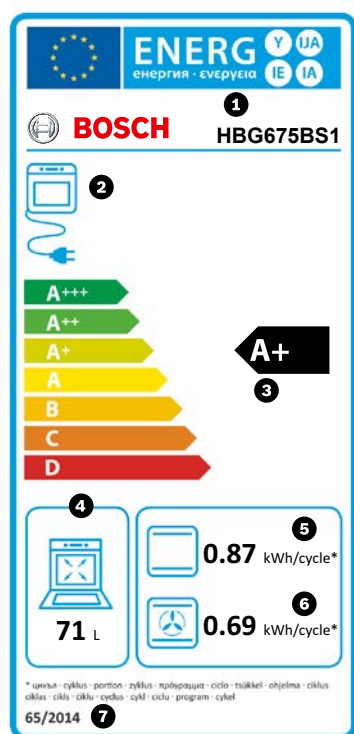
Trouvez et comparez l'électroménager avec compareco.ch

Compareco est le guide d'appareils électroménagers qui vous permet de comparer vite et facilement l'efficacité énergétique et les caractéristiques des électroménagers. Aussi bien des réfrigérateurs, congélateurs, lave-linge, sèche-linge, que des lave-vaisselle ou fours: dans la banque de données compareco.ch vous trouvez des informations sur l'efficacité énergétique, la taille et les performances des électroménagers Bosch, ainsi que des autres fabricants.



Fours électriques

Depuis 2015, tous les fours mis sur le marché devront porter un nouveau label. Cela concerne aussi les fours de cuisinières. Pour évaluer la classe d'efficacité d'un four, on mesurera sa consommation énergétique au cours d'un cycle standard en mode de fonctionnement conventionnel et – le cas échéant – en mode chaleur tournante. Pour ce faire, on chauffe une charge normalisée imbibée d'eau jusqu'à ce qu'elle soit à cœur à une certaine température. La classe d'efficacité est déduite à partir de la consommation énergétique nécessaire, compte tenu du volume de la cavité du four. La nouvelle méthode de classification peut engendrer un changement de classe d'efficacité énergétique par rapport au label énergétique actuel. Ne font pas partie du champ d'application entre autres les fours avec fonction micro-ondes, les fours à vapeur (sans mode de chauffage four) ainsi que certains fours petits et portables.



- ❶ Nom ou marque du fabricant, désignation du type de produit
- ❷ Source d'énergie
- ❸ Classe d'efficacité énergétique
- ❹ Volume de la cavité du four en litres
- ❺ Consommation énergétique (consommation d'électricité) pour un cycle en mode conventionnel [kWh/cycle] avec une charge normalisée, mesurée par méthode d'essai.
- ❻ Consommation énergétique (consommation d'électricité) pour un cycle en mode chaleur tournante [kWh/cycle] avec une charge normalisée, mesurée par méthode d'essai.
- ❼ Désignation du règlement

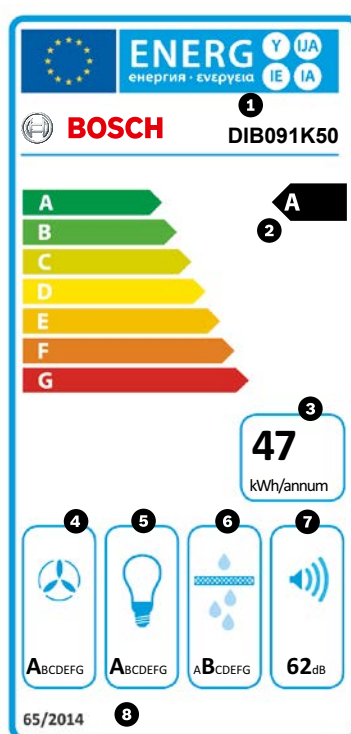
Hottes

L'échelle d'efficacité énergétique va de G à A+++, les «classes plus» entrant progressivement en vigueur.

- 1.1.2015: de A à G
- 1.1.2016: de A+ à F
- 1.1.2018: de A++ à E
- 1.1.2020: de A+++ à D

La classe d'efficacité énergétique se base sur un indice. Cet indice est le rapport entre la consommation énergétique annuelle de l'appareil et une consommation énergétique standard (valeur de référence). On suppose une durée moyenne de fonctionnement quotidienne de 60 minutes et une durée d'éclairage quotidienne de 120 minutes. Sont décisifs pour le label:

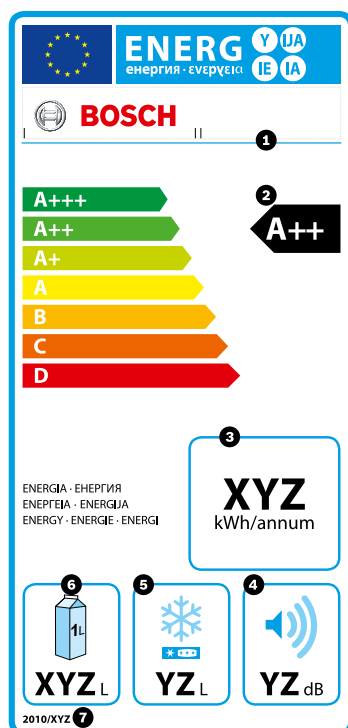
- L'efficacité énergétique
- L'efficacité de l'aspiration (mesure de l'énergie électrique utilisée pour évacuer l'air vicié)
- Le degré d'absorption des graisses (le pourcentage de graisse capté par les filtres à graisse d'une hotte)
- Le développement du bruit
- L'efficacité de l'éclairage



- ❶ Nom ou marque du fabricant, désignation du type de produit
- ❷ Classe d'efficacité énergétique
- ❸ Consommation énergétique annuelle [kWh/an]
- ❹ Classe d'efficacité fluidodynamique (efficacité de l'aspiration)
- ❺ Classe d'efficacité de l'éclairage
- ❻ Classe du degré d'absorption des graisses
- ❼ Développement du bruit niveau de puissance acoustique en dB(A), mesuré au réglage le plus élevé de la hotte pour un usage normal (mode «boost» exclu).
- ❽ Désignation du règlement

Réfrigérateurs et congélateurs

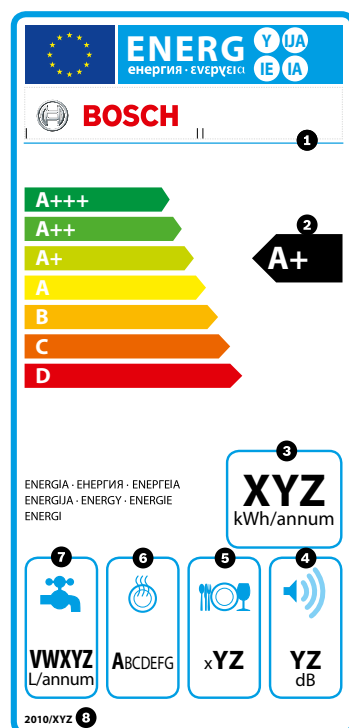
Depuis 2013, tous les réfrigérateurs et congélateurs doivent satisfaire aux exigences de la classe d'efficacité énergétique A++. Les directives européennes, relatives aux appareils électroménagers, ne sont pas encore toutes en vigueur ou sont moins strictes que les exigences suisses. En Suisse, l'ordonnance sur l'énergie renforcée pour les appareils de réfrigération/congélation est entrée en vigueur le 1^{er} janvier 2013. Depuis cette date, seuls des appareils de la **classe d'efficacité énergétique A++** ou au-delà pourront être commercialisés par les fabricants. Vous trouverez de plus amples informations sur www.bfe.admin.ch/energie



- 1 Nom/marque du fabricant, désignation du type de produit
- 2 Classe d'efficacité énergétique
- 3 Consommation d'énergie en kWh/an (mesurée sur la base des résultats du contrôle normatif)
- 4 Niveau sonore en dB(A) re 1pW (puissance sonore)
- 5 Capacité utile totale de tous les compartiments de congélation (compartiments signalés par des étoiles)
- 6 Capacité utile totale de tous les compartiments de réfrigération (compartiments non signalés par des étoiles)
- 7 Désignation de la réglementation

Lave-vaisselle

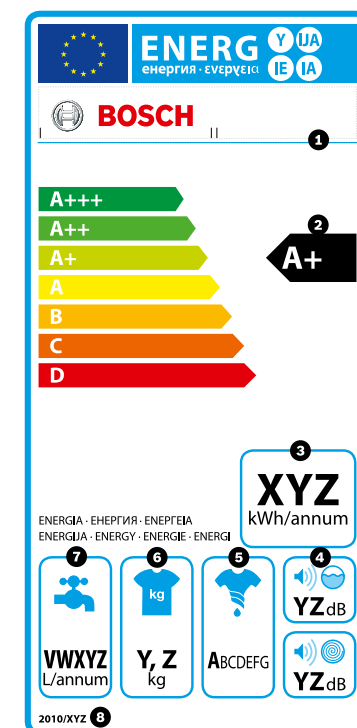
Trois classes d'efficacité énergétique supplémentaires ont aussi été introduites pour les lave-vaisselle (A+, A++, A+++), la meilleure classe d'efficacité énergétique étant même jusqu'à 30% plus économique que la classe A. Les appareils de la classe A++ consomment jusqu'à 21% d'électricité de moins que ceux de la classe A. L'étiquette n'indique plus de classification pour l'efficacité de lavage. En effet, l'efficacité de lavage minimale correspondant à l'ancienne classe A est désormais obligatoire.



- 1 Nom/marque du fabricant, désignation du type de produit
- 2 Classe d'efficacité énergétique
- 3 Consommation d'énergie en kWh/an sur la base de 280 cycles de lavage standard
- 4 Niveau sonore en dB(A) re 1pW (puissance sonore)
- 5 Nombre de couverts standards pour un chargement standard
- 6 Classification de l'efficacité de séchage
- 7 Consommation d'eau annuelle en litres sur la base de 280 cycles de lavage standard
- 8 Désignation de la réglementation

Lave-linge

La nouvelle étiquette énergie pour les lave-linge comprend trois classes d'efficacité énergétique supplémentaires supérieures à la classe A: A+, A++ et A+++ avec une consommation d'électricité jusqu'à 24% inférieure aux appareils de la classe A, pour la classe A++, et de jusqu'à 32% inférieure pour la classe A+++. Les valeurs de consommation d'eau et d'énergie annuelles ont été calculées sur la base de différents modes de fonctionnement: consommation énergétique d'un programme 60 °C aussi bien à pleine charge qu'en chargement partiel et d'un programme 40 °C en chargement partiel.



- 1 Nom/marque du fabricant, désignation du type de produit
- 2 Classe d'efficacité énergétique
- 3 Consommation d'énergie en kWh/an sur la base de 220 cycles de lavage standard
- 4 Niveau sonore en dB(A) re 1pW (puissance sonore) pendant le lavage ou l'essorage du programme coton standard à 60 °C, en pleine charge
- 5 Classification de la vitesse d'essorage
- 6 Charge maximale
- 7 Consommation d'eau annuelle en litres sur la base de 220 cycles de lavage standard
- 8 Désignation de la réglementation

Home Connect.

Les appareils électroménagers connectés de Bosch pour faciliter le quotidien.

Home Connect est la première app qui, pour vous, fait la lessive, la vaisselle, la cuisine, le café et regarde dans le réfrigérateur. Qui dit Home Connect dit connexion et mobilité. Pour vous, cela signifie beaucoup de nouvelles possibilités de rendre votre vie plus agréable. Exécutez vos tâches ménagères tout simplement via un smartphone ou une tablette. Bref: bienvenue dans un quotidien riche de sensations inédites.



Plus pratique.

Avec Home Connect, vous pilotez vos appareils électroménagers quand vous voulez, d'où vous voulez. De façon simple et intuitive via un smartphone ou une tablette. Vous vous épargnez ainsi des détours et des attentes, et vous disposez tout simplement de plus de temps pour les choses qui sont vraiment importantes à vos yeux.

Plus simple.

Effectuez les réglages tels que des signaux sonores ou des programmes individuels tout simplement dans l'app, sur l'écran tactile clair. Cela va encore plus vite et plus facilement que sur l'appareil lui-même et vous avez directement à portée de main toutes les données, les notices d'utilisation et de nombreuses vidéos didactiques.

Plus connecté.

Laissez-vous inspirer et découvrez de nombreuses offres supplémentaires, taillées sur mesure pour vos appareils: recueils de recettes, conseils pour utiliser les appareils et bien d'autres choses encore. En quelques clics, vous pouvez commander à tout moment des accessoires adaptés.

Simple jusqu'à l'installation.

Vous n'avez pas besoin de matériel supplémentaire, il vous suffit d'avoir un appareil électroménager équipé de la fonction Home Connect, votre routeur Wi-Fi normal et un smartphone ou une tablette. Téléchargez tout simplement l'app gratuite et créez un compte utilisateur. Ainsi, vous pourrez gérer en toute sécurité l'accès à vos appareils électroménagers. Ensuite, suivez les instructions livrées avec votre appareil électroménager.

**L'app du futur.**

L'app Home Connect est dès à présent disponible gratuitement pour votre iPhone, iPad et smartphone ou votre tablette Android. Découvrez aussi toutes les informations essentielles sur notre site Internet:

www.bosch-home.com/ch/fr/home-connect

Votre maison connectée.

Pourquoi ce lave-linge est-il le meilleur pour vous? Lui seul peut vous le dire.

Grâce à la fonction Home Connect, vous n'aurez plus à vous demander quel programme de lavage est le meilleur. Car votre lave-linge connaît déjà la réponse – avec Easy Start. Il vous est donc toujours conseillé de choisir le programme adapté à votre linge et vous exploitez tout le potentiel de votre lave-linge. Votre quotidien n'en sera que plus léger.

Permettez-nous de vous présenter: la caméra la plus cool au monde.

Avez-vous déjà essayé d'emporter votre réfrigérateur avec vous pour faire les courses? Avec l'app Home Connect, ce n'est pas un problème. Car en chemin, vous pouvez désormais jeter facilement un œil dans votre réfrigérateur depuis votre smartphone ou votre tablette – grâce à d'innovantes caméras intérieures. Vous savez ainsi toujours quels ingrédients vous manquent encore pour concocter un délicieux plat.

L'association parfaite de la table de cuisson et de la hotte aspirante.

Nos hottes aspirantes avec système de commande basé sur la table de cuisson veillent automatiquement à ce que l'air soit parfaitement assaini. L'allumage de la table de cuisson entraîne l'activation automatique de la hotte aspirante – pour que l'air de votre cuisine soit toujours sain.






Où trouvez-vous votre café préféré? Dans votre app.

Devenez barista – grâce aux machines à café automatiques équipées de la fonction Home Connect. Faites tout simplement une sélection parmi un vaste choix de créations de café différentes et enregistrez vos variations préférées dans le CoffeeWorld. Et il ne vous reste plus qu'une chose à faire: déguster.

Chaque plat devient un plaisir. Et chaque endroit devient une cuisine.

Pourquoi ne pas faire la cuisine lors d'un déplacement? Pour ce faire, il vous suffit d'avoir un smartphone et un four équipé de la fonction Home Connect. Il se pilote confortablement à distance. Vous recevez en outre toutes les informations importantes relatives à la cuisson. Ainsi, vous savez non seulement quand votre plat est prêt, mais aussi si votre four est encore allumé ou déjà éteint. Et comme cela, vous pouvez être à la maison sans y être.

Votre maman connaît les meilleures astuces pour faire la vaisselle. Votre app aussi.

Votre maman n'est pas la seule à savoir comment faire la vaisselle parfaitement. Votre smartphone aussi le sait. Car Easy Start vous conseille le programme le plus adapté à votre vaisselle. Et vous avez ainsi chez vous toujours les meilleurs experts en vaisselle. Même en l'absence de votre maman.



L'assortiment Home Connect.



Fonctions Home Connect	Cuisson	Cuisine	Café
Commande à distance	<ul style="list-style-type: none"> - Start & Stop - Notifications Push - Envoi des réglages pour les recettes - Partager les ingrédients 	<ul style="list-style-type: none"> - Notifications Push - Envoi des réglages pour les recettes - Partage des ingrédients - Commande entièrement automatique de la puissance de la hotte aspirante (HoodControl)* 	<ul style="list-style-type: none"> - Start & Stop - Notifications Push - My Coffee - Recettes de café du monde entier
Surveillance	<ul style="list-style-type: none"> - Temps restant - Avertissement si porte ouverte - Contrôle de la température - Notifications Push sur le statut du programme 	<ul style="list-style-type: none"> - Contrôle si le plan de cuisson est allumé/éteint - Notifications Push sur le statut du programme 	<ul style="list-style-type: none"> - Notification à temps quand le niveau d'eau et celui des grains de café sont bas - Notifications concernant le niveau de l'eau et des grains de café
Diagnostics et aide	<ul style="list-style-type: none"> - Livre de recettes numérique spécifique à l'appareil. - Boutique en ligne pour accessoires appropriés - Conseils culinaires et informations sur les aliments - Notices d'utilisation numériques - Conseils et astuces - Lien vers le service d'assistance et le service après-vente - Remote Diagnostic 	<ul style="list-style-type: none"> - État de la pile du capteur de cuisson PerfectCook - Boutique en ligne pour accessoires appropriés - Notices d'utilisation numériques - Conseils et astuces - Lien vers le service d'assistance et le service après-vente 	<ul style="list-style-type: none"> - Boutique en ligne pour accessoires appropriés - Savoir-faire autour du café - Notices d'utilisation numériques - Conseils et astuces - Lien vers le service d'assistance et le service après-vente - Remote Diagnostic
Appareils Home Connect	<ul style="list-style-type: none"> - HNG6764B6 (Page 37) - HRG636XS6 (Page 38) - CSG656RB6 (Page 48) - CSG656RS6 (Page 48) - CNG6764S6 (Page 52) 	<ul style="list-style-type: none"> - PXY875KW1E (Page 87) - PXY801KW1E (Page 87) - DWF97RV60 (Page 123) - DWK98PR60 (Page 124) 	<ul style="list-style-type: none"> - CTL636ES6 (Page 60) - CTL636EB6 (Page 60)

* Les produits sont indiqués dans le catalogue «Électroménagers pose libre 2017».



Réfrigération	Lavage	Lavage	Séchage
<ul style="list-style-type: none"> - Notifications Push - SuperRéfrigération - Mode Vacances 	<ul style="list-style-type: none"> - Start & Stop - Notifications Push - Assistant Easy Start 	<ul style="list-style-type: none"> - Start & Stop - Notifications Push - Assistant Easy Start 	<ul style="list-style-type: none"> - Start & Stop - Notifications Push - Assistant Easy Start
<ul style="list-style-type: none"> - Caméras intérieures (KGN36HI32) - Avertissement si porte ouverte - Notifications Push sur le statut 	<ul style="list-style-type: none"> - Temps restant - Notification à temps quand le niveau du sel et celui du liquide de rinçage sont bas - Compteur de pastilles - Notifications concernant le niveau du sel et du liquide de rinçage 	<ul style="list-style-type: none"> - Temps restant - Conseils d'utilisation relatifs à la consommation d'eau et d'énergie - Notifications Push sur le statut du programme 	<ul style="list-style-type: none"> - Temps restant - Conseils d'utilisation relatifs à la consommation d'énergie - Notifications Push sur le statut du programme
<ul style="list-style-type: none"> - Boutique en ligne pour accessoires appropriés - Conseils pour stocker les aliments - Conseils culinaires et informations sur les aliments - Notices d'utilisation numériques - Conseils et astuces - Lien vers le service d'assistance et le service après-vente 	<ul style="list-style-type: none"> - Boutique en ligne pour accessoires appropriés - Notices d'utilisation numériques - Conseils et astuces - Lien vers le service d'assistance et le service après-vente - Remote Diagnostic 	<ul style="list-style-type: none"> - Boutique en ligne pour accessoires appropriés - Conseils de lavage - Notices d'utilisation numériques - Conseils et astuces - Lien vers le service d'assistance et le service après-vente 	<ul style="list-style-type: none"> - Boutique en ligne pour accessoires appropriés - Conseils de séchage - Notices d'utilisation numériques - Conseils et astuces - Lien vers le service d'assistance et le service après-vente
<ul style="list-style-type: none"> - KGN36HI32* - KIS86HD40 (Page 161) - KIN86HD30 (Page 161) - KAD92SB30 (Page 183) - KGN39LM35 (Page 189) - KGF39PI45* 	<ul style="list-style-type: none"> - SMV88TX36E (Page 202) - SBV88TX36E (Page 202) - SMA88TD16E (Page 202) - SBA88TD16E (Page 202) - SMI88TS36E (Page 206) 	<ul style="list-style-type: none"> - WAYH2840CH* 	<ul style="list-style-type: none"> - WTYH7740CH*

* Les produits sont indiqués dans le catalogue «Électroménagers pose libre 2017».

Sommaire

Les produits Bosch sont parfaitement adaptés à vos besoins et s'intègrent de façon optimale dans votre quotidien. Et grâce au grand choix que nous vous proposons, vous trouverez toujours l'appareil qui répond à vos désirs.



22 Fours et appareils compacts

- 34 Fours combi-vapeur
- 36 Fours avec micro-ondes
- 38 Fours
- 42 Appareils compacts
- 46 Appareils compacts avec fonction vapeur
- 52 Appareils compacts avec micro-ondes
- 55 Fours compacts
- 56 Appareils à micro-ondes
- 58 Machines à café automatiques encastrables et tiroirs chauffants
- 62 Cuisinières
- 68 Accessoires en option

72 Plans de cuisson

- 84 Plan de cuisson avec hotte intégrée
- 86 Plans de cuisson à induction
- 96 Plans de cuisson vitrocéramiques
- 100 Teppan Yaki
- 100 Plans de cuisson Domino
- 102 Plans de cuisson à gaz
- 104 Instructions de montage

106 Hottes aspirantes

- 118 Hottes îlot
- 120 Hottes aspirantes plates
- 122 Hottes inclinées
- 126 Hottes murales
- 132 Module d'aspiration Domino
- 134 Hottes tiroirs
- 143 Hottes aspirantes suspendues
- 144 Module de recyclage CleanAir
- 145 Accessoires



146 Réfrigérateurs et congélateurs

- 153 CoolProfessional
- 156 Réfrigérateurs avec VitaFresh pro
- 161 Réfrigérateurs et congélateurs
- 180 Réfrigérateurs et congélateurs indépendants
- 182 Side by Side Food Center

190 Lave-vaisselle et entretien du linge

- 202 Lave-vaisselle, 60 cm de large
- 208 Lave-vaisselle encastrable sous plan
- 209 Lave-vaisselle compacts
- 210 Lave-vaisselle, 45 cm de large
- 212 Accessoires spéciaux
- 214 Conseils d'installation supplémentaires
- 216 Lave-linge et sèche-linge intégrables
- 218 Esquisses d'encastrement

220 Divers

- 220 Accessoires et accessoires en option
- 222 Déclaration de marchandise FEA
- 236 Service clients
- 238 Cours de cuisine



Quand quelque chose fonctionne aussi parfaitement qu'il n'y paraît, c'est Bosch dans les moindres détails.

Nous voulons que vous vous sentiez bien dans votre cuisine. Et ce, le plus longtemps possible. C'est pourquoi Bosch développe des appareils encastrables qui misent sans cesse sur de nouveaux standards qui améliorent et facilitent durablement votre vie. Avec un design exceptionnel et intemporel, une qualité technique optimale et un maximum d'efficacité, de durabilité et de confort. Ici, nous ne laissons rien au hasard. Chaque détail – de la plus petite vis à l'appareil fini – recèle des décennies de recherche, ainsi que des milliers de tests et essais de charge. C'est ainsi que naît la qualité et la perfection typiques de Bosch, auxquelles vous pouvez vous fier. Et ce toujours à 100 %.

Une qualité éprouvée.

Avec la nouvelle Série 8, vous êtes en droit d'attendre bien plus qu'une fonctionnalité et une finition de premier ordre. Car après tout, nous consacrons la même attention, passion et méticulosité élevées à chacun de nos domaines de compétences, de la première ébauche jusqu'au service clientèle. C'est l'expression de la qualité Bosch typique de la marque, sur laquelle vous pouvez compter depuis plus de 128 ans.

Puissance maximale.

Notre moteur: nous améliorer jour après jour. Et développer pour vous des innovations qui feront une fois de plus l'objet de tous les superlatifs, que ce soit en termes de fonctionnalité, de durabilité ou de consommation d'électricité. Comme p. ex. le nouveau capteur PerfectBake intégré à nos fours de la Série 8, qui permet de réussir à la perfection pâtisseries et gâteaux sur simple pression d'un bouton. Une fois de plus les meilleures performances pour votre foyer.

Un confort maximal.

Bosch souhaite vous faciliter la vie. Avec des appareils encastrables innovants que l'on comprend dès le premier coup d'œil et que l'on utilise de manière intuitive. Avec des fonctions intelligentes, qui parviennent non seulement toujours au meilleur résultat, mais qui vous délestent aussi d'une charge de travail considérable et qui vous font gagner du temps et de l'argent. Tel est le crédo de notre nouvelle Série 8 – moins d'efforts et bien plus de plaisir à cuisiner.



Fours.

Quelle que soit la complexité apparente d'un plat, la préparation devient dès maintenant un jeu d'enfants. En effet, les nouveaux fours de la Série 8 vous secondent avec de nombreuses fonctions. Si vous le souhaitez, ils peuvent mesurer et surveiller en permanence l'état de cuisson de vos plats et adapter automatiquement la cuisson. Qu'il s'agisse de volaille, viande, poisson, plats végétariens, pâtisseries ou entremets sucrés: le plat est toujours réussi à la perfection. En toute simplicité et confort. Car après tout, un autre grand chef est en cuisine: votre four.



Tous les fours Série 8 en inox, ColorGlass blanc polaire et noir volcan.



Tous les fours Série 8 en ColorGlass noir volcan.



Tous les fours Série 8 en inox et ColorGlass blanc polaire.

Avec une commande intuitive qui permet de tout réussir.



Bague de commande intuitive

Il suffit d'une petite rotation sur la bague de commande intuitive pour effectuer tous les réglages. Des pictogrammes et infotextes utiles au centre de la bague de commande, ainsi qu'un écran tactile TFT haute résolution avec affichage du texte, donnent un aperçu de toutes les informations importantes. Ainsi vous gardez toujours une vue d'ensemble et la préparation de vos plats est toujours facile.



Fonction Assist

La recherche d'informations vraiment précises sur la température et le temps de cuisson dans nombre de livres de cuisine et recettes familiales est souvent vaine. Grâce à la fonction Assist de Bosch, vous y parvenez quand même: il vous suffit de sélectionner le plat souhaité et le four paramètre automatiquement le bon mode de cuisson, la température idéale et le temps de préparation nécessaire. Vous pouvez bien entendu toujours faire ces réglages vous-mêmes, tout aussi simplement.



Sonde de température PerfectRoast

Avec la sonde à viande PerfectRoast, tous les plats sont réussis de main de maître. Et avec peu d'efforts. Grâce à plusieurs points de mesure extrêmement sensibles, elle jauge la température à cœur du mets avec une précision au degré et à la seconde près, vous garantissant ainsi des résultats parfaits lors de la cuisson.



Capteur de cuisson PerfectBake

Faire de la pâtisserie n'a jamais été aussi simple: avec le capteur de cuisson PerfectBake d'une précision unique en son genre, votre four mesure en permanence la teneur en humidité de vos mets et règle tous les paramètres automatiquement. Tout ce qu'il vous reste à faire: sélectionner la bonne catégorie de plats et appuyer sur «Start». Le résultat: les pains, gâteaux et quiches sont cuits à la perfection.

Variantes de commande.



Commande avec écran tactile TFT

La bague de commande intuitive ainsi que l'écran tactile TFT haute résolution avec affichage du texte et touches à sélection directe vous permettent une manipulation particulièrement aisée. Des illustrations et infotextes clairs et explicites vous assistent et vous guident étape par étape à travers toutes les options du programme. Vous avez ainsi un aperçu constant de toutes les fonctions de votre four et les maîtrisez parfaitement.



Commande avec écran TFT


La bague de commande intuitive ainsi que l'écran tactile TFT haute résolution avec affichage du texte et touches à sélection directe vous permettent une manipulation aisée. Des pictogrammes et infotextes utiles au centre de la bague de commande donnent un aperçu de toutes les informations importantes. Vous gardez ainsi une vue d'ensemble et la préparation de vos plats est pour vous toujours aisée.

Enfin quelqu'un chez soi qui aime bien nettoyer.

Toute personne ayant déjà nettoyé un jour son four à la main sait que la tâche est au combien longue et fastidieuse. Avec notre nouvelle aide au nettoyage EcoClean Direct ou la fonction d'autonettoyage par pyrolyse, cette corvée appartient désormais au passé. Le revêtement EcoClean Direct spécial réduit déjà les salissures pendant l'utilisation du four. La fonction Pyrolyse en revanche brûle les salissures sur simple pression d'un bouton, votre four se nettoyant donc quasiment tout seul. Ainsi, vous ne perdez pas une seconde à nettoyer le four et avez plus de temps pour profiter de tout le reste.

EcoClean Direct.

Le revêtement direct spécial de l'intérieur du four, composé de particules de céramique microfines, aspire la graisse et les résidus et les élimine durant la cuisson et le rôtissage grâce à l'oxydation. Seuls le fond du four et la face intérieure de la porte en verre doivent encore être nettoyés. Le revêtement direct se régénère par ailleurs à chaque chauffe de l'appareil et reste ainsi opérationnel pendant toute sa durée de vie. En cas de salissures coriaces, il vous suffit d'activer le programme de nettoyage EcoClean Direct.



Pyrolyse.

Une fois la fonction pyrolyse activée, l'appareil monte à une température de 480 °C et brûle les restes de cuisson, graisses et huiles grâce à la puissance ainsi dégagée. Il ne reste ensuite plus qu'un peu de cendres, que vous pouvez aisément éliminer avec un peu d'essuie-tout. Selon le degré de salissure, sélectionnez l'un des trois programmes de nettoyage et appuyez sur Start. Votre four s'occupe du reste automatiquement. Les plaques, supports et extractions sont conçus pour résister à la pyrolyse. Il est de ce fait inutile de les sortir du four pendant le processus d'autonettoyage.



Des ouvertures répondant à tous les souhaits.

Parce qu'en cuisine aussi les besoins sont différents, nous vous proposons nos fours de la Série 8 avec des variantes d'équipement diverses. Qu'il s'agisse de portes de four, d'éclairage intérieur ou de système télescopique: nos fours offrent une solution adaptée à tous les goûts. Quel que soit votre choix, le résultat de cuisson sera toujours le même: parfait.

Variantes de portes.

Fours, fours compacts, fours vapeur ou micro-ondes: nos portes sont adaptées de manière optimale aux appareils de la Série 8 en termes de design et de fonctionnalité. Nous avons p. ex. équipé les fours avec fonction pyrolyse ou micro-ondes d'un vitrage intérieur aux bordures nettement plus planes, permettant ainsi un nettoyage bien plus facile. En outre, toutes

les portes sont équipées de la fonction SoftOpen & SoftClose très pratique, qui vous permet d'ouvrir et de fermer l'appareil avec encore plus de douceur. Et la sécurité n'est pas en reste: chacune de nos portes reste agréablement froide pendant l'utilisation du four, de sorte à ce que les petites et grandes mains soient toujours bien protégées.



Un four d'une complaisance d'utilisation inégalée.

Pour nous, une cuisson pratique et sécurisée commence par la manipulation des plaques. La nouvelle Série 8 vous offre ainsi d'emblée plusieurs variantes de rails télescopiques, comme p. ex. le triple rail télescopique qui vous permet une prise en main de vos plats toujours simple, sécurisée et confortable. Trois possibilités d'éclairage différentes garantissent par ailleurs une lumière et une vue d'ensemble optimales. Avec l'éclairage LED économe en énergie non seulement vos plats sont esthétiques de tous les côtés, mais le bilan énergétique aussi a fière allure. Et tout ceci avec une durée de vie pouvant atteindre 40 ans.

Systèmes télescopiques.

Nos rails télescopiques permettent une sortie totale sur trois niveaux maximum – idéal pour disposer et retirer les plaques en toute simplicité. Par ailleurs, tous les rails sont conçus pour résister à la pyrolyse et sont adaptés pour une utilisation avec les fonctions cuisson vapeur et micro-ondes: une vraie première!

Variantes d'éclairage.

Selon les modèles, les fours de la Série 8 sont équipés d'un éclairage halogène classique ou du nouvel éclairage LED. Les LED sont actuellement la solution la plus lumineuse existant sur le marché et vous proposent, outre un éclairage parfait, une consommation d'énergie extrêmement basse et une durée de vie extrêmement longue.



Tout vous réussit à la perfection – sur simple pression d'un bouton.

Dans un four de la Série 8 équipé des fonctions PerfectBake et PerfectRoast, la préparation de vos plats ne connaît quasiment plus de limites. Grâce à la combinaison idéale des deux fonctions commandées par capteurs, votre four détecte à tout moment l'état de cuisson exact et veille toujours à un mode de cuisson, une température et un temps de cuisson optimaux. Chaque plat – du rôti de bœuf Angus au gâteau au citron – sera ainsi automatiquement cuit à la perfection. Vous ne devez donc plus surveiller sans cesse le repas. A moins que l'attente vous soit insupportable.



PerfectBake

Faire de la pâtisserie n'a jamais été aussi simple: avec le capteur PerfectBake d'une précision unique en son genre, votre four mesure en permanence la teneur en humidité de vos mets et règle automatiquement la cuisson. Vous aurez ainsi le choix de renoncer totalement au réglage du mode de cuisson, du temps de cuisson et de la température. Le capteur PerfectBake s'en charge pour vous. Tout ce qu'il vous reste à faire: sélectionner la bonne catégorie de plats, comme p. ex. «Gâteau», et appuyer sur «Start». Le four se charge du reste. Le résultat: les pains, gâteaux et quiches sont cuits à la perfection.



PerfectRoast

Que ce soit un rosbif du dimanche, l'agneau de Pâques ou des carpes de Noël, avec la sonde à viande PerfectRoast vous exécutez tout d'une main de maître. Et avec peu d'efforts. Grâce à plusieurs points de mesure extrêmement sensibles, il jauge la température à cœur du met avec une précision au degré et à la seconde près, vous garantissant ainsi des résultats parfaits lors de la cuisson. Autre avantage: vous pouvez aussi utiliser le thermomètre à viande dans le micro-ondes et dans le four à vapeur.

Parce qu'il y a chaleur et chaleur. Tous les modes de cuisson en un coup d'œil.

Pour obtenir des résultats de cuisson et de rôtissage vraiment parfaits, il faut non seulement une température optimale, mais aussi le mode de cuisson adapté. Les fours de la Série 8 vous proposent jusqu'à 15 modes de cuisson différents, parfaitement adaptés à vos plats: de l'air pulsé 4D à la déshydratation en passant par l'air pulsé Eco. Grande cuisine ou plats faits maison: les résultats seront parfaits.



Air pulsé 4D

Grâce à l'air pulsé 4D, vous pouvez maintenant disposer vos plats à souhait sur les niveaux d'enfournement 1 à 4: le résultat sera toujours parfait. Le tout grâce à notre nouveau ventilateur, qui change de sens de rotation durant le fonctionnement et répartit ainsi la chaleur uniformément sur tous les niveaux. Mais ce n'est pas tout: l'air pulsé 4D permet aussi en parallèle de cuire et mijoter sur les 4 niveaux en même temps. Pour des résultats parfaitement homogènes – de la première à la dernière plaque.



Air pulsé Eco

Avec l'air pulsé Eco, nous avons amélioré le mode de cuisson le plus utilisé dans le foyer, à savoir la «chaleur tournante». Le ventilateur diffuse la chaleur uniformément à l'intérieur du four et économise en plus de l'énergie. Il est ainsi possible de cuire et mijoter sur un seul niveau, par exemple des gâteaux, soufflés, plats de viande et surgelés, le tout sans préchauffage.



Chaleur de voûte/sole

Le mode de cuisson classique pour rôtis croustillants, cakes, biscuits et soufflés.



Chaleur de sole

Cette chaleur ciblée est particulièrement adaptée pour les plats cuits au bain-marie ou dont il faut faire brunir le fond.



Préchauffage

Cette fonction permet de préchauffer parfaitement la vaisselle, afin que vos mets ne refroidissent pas trop rapidement.



Réchauffement

Cette fonction permet de réchauffer les mets tout en douceur et en préservant leur saveur.



Gril grande surface

Idéal pour griller de plus grandes quantités, telles que steaks, saucisses, poissons ou légumes.



Gril petite surface

Surtout pour griller les petites quantités – parfait pour steaks, petites saucisses, poissons et bien plus encore.



Chaleur de voûte et de sole Eco

Outre la chaleur de voûte et de sole classique, une nouvelle variante est dès maintenant à votre disposition. Ce mode de cuisson règle votre four sur un fonctionnement particulièrement économique. Ainsi, vous réussirez inmanquablement vos biscuits, quatre-quarts, petites pâtisseries délicates, pains et petits pains et économiserez en plus de l'énergie.



Déshydratation

Notre fonction de chauffe déshydratation est une alternative saine aux fruits secs vendus en supermarché. Que vous souhaitiez obtenir p. ex. des pommes séchées pour agrémenter votre muesli ou des tomates séchées pour les antipasti, votre four prépare ces mets en toute autonomie et simplicité. Le résultat est particulièrement savoureux et ne contient aucun additif comme le soufre par exemple.



Position pizza

L'association de la chaleur de sole et de l'air pulsé est idéale pour préparer des produits surgelés tels que des pizzas ou des frites.



Cuisson douce

Une cuisson lente est très douce à une température constante de 85 °C, p. ex. pour des légumes ou de la volaille extra tendres.



Décongélation

Pour décongeler en douceur viandes, volailles, poissons, pains et pâtisseries.



Gril air ventilé

Lorsque la température souhaitée est atteinte, le ventilateur se déclenche – idéal pour des rôtis parfaitement croustillants.



Chaleur intense

La chaleur de voûte associée à une puissante chaleur de sole permet d'obtenir des plats parfaits avec des fonds croustillants et des garnitures moelleuses, notamment pour une tarte flambée ou un cheese-cake.

Fours – Aperçu de l'assortiment.

	Fours																
	HSG656XS1	HSG636ES1C	HSG636BB1 HSG636BS1	HNG6764S1	HNG6764B6	HMG636RS1C	HRG636XS6	HBG676ES1C	HBG656ES1C	HBG673CS1S	HBG675BB1 HBG675BS1	HBG675BW1	HBG655BB1C HBG655BS1C	HBG655BW1C HBG634BB1	HBG634BS1 HBG634BW1	HBG34B150	HBA20B250C
Home Connect					●		●										
Fonction																	
Micro-ondes				●	●	●											
Vapeur	●	●	●														
Jet de vapeur				●	●		●										
Modes de cuisson fonctionnels*																	
Fermenter	●	●	●	●	●		●										
Combiné micro-ondes				●	●	●											
Micro-ondes				●	●	●											
Régénérer	●	●	●	●	●		●										
Décongélation avec vapeur	●	●	●														
Vapeur 100%	●	●	●														
Bosch Assist																	
Capteur PerfectBake	●	●		●	●	●	●	●	●								
Capteur PerfectRoast	●	●		●	●	●	●	●	●	●							
Assist	●	●	●	●	●	●	●	●	●								
AutoPilot											●		●	●			
Modes de cuisson	14	12	12	14	14	12	15	13	13	10	13	13	13	13	8	5	
Air pulsé 4D	●	●	●	●	●	●	●	●	●	●	●	●	●	●	●	●	●
Air pulsé Eco	●	●	●	●	●	●	●	●	●	●	●	●	●	●			
Chaleur de voûte / de sole Eco	●	●	●	●	●	●	●	●	●	●	●	●	●	●			
Chaleur de voûte / de sole	●	●	●	●	●	●	●	●	●	●	●	●	●	●	●	●	●
Gril air ventilé	●	●	●	●	●	●	●								●	●	●
Gril grande surface	●	●	●	●	●	●	●	●	●	●	●	●	●	●	●	●	●
Gril petite surface	●	●	●	●	●	●	●	●	●	●	●	●	●	●	●	●	
Position pizza	●	●	●	●	●	●	●	●	●	●	●	●	●	●	●	●	
Chaleur intense	●			●	●		●										
Cuire doucement	●	●	●	●	●	●	●	●	●		●		●	●	●		
Chaleur de sole	●	●	●	●	●	●	●	●	●	●	●	●	●	●	●	●	●
Déshydratation	●			●	●		●										
Maintenir au chaud (60 °C – 100 °C)	●	●	●	●	●	●	●	●	●		●		●	●	●		
Préchauffage (30 °C – 70 °C)	●	●	●	●	●	●	●	●	●		●		●	●	●		
Décongélation	●	●	●				●	●	●	●	●	●	●	●	●	●	
Nettoyage																	
Autonettoyage pyrolytique				●	●			●		●	●						
EcoClean Plus	●								●				●				
EcoClean Direct		●	●			●	●							●	●	●	●
Système d'extraction																	
1 Rail télescopique				●	●	●											
3 Rails télescopiques	●						●										
Page	35	35	35	37	37	37	38	38	39	39	39	40	40	40	41	41	

*Seulement disponibles pour fours avec micro-ondes, vapeur et jet de vapeur.

[illegible]

Cuisinez avec ce petit je ne sais quoi: la vapeur.

De nombreux fours de la Série 8 disposent d'emblée de plusieurs programmes et fonctions supplémentaires qui allient les meilleurs atouts de la cuisson vapeur aux avantages d'un four classique. Nos fours avec fonction vapeur vous permettent d'obtenir des rôtis juteux à la croûte croustillante et des pains dorés à souhait. L'utilisation de cette fonction et le nettoyage sont d'ailleurs aussi simples que pratiques, comme vous l'attendez de tous les appareils Bosch.



La fonction vapeur.

Associée à un mode de cuisson classique, la fonction vapeur apporte, lors de la préparation, à vos plats de l'humidité sous forme de vapeur d'eau de manière automatique et continue. Ainsi, le rôti sera juteux à l'intérieur et croustillant à l'extérieur. Quant aux pains, ils seront dorés à souhait. Par ailleurs, vous pouvez aussi utiliser nos fours équipés de la fonction vapeur pour cuire vos légumes et poissons à la vapeur de façon tout à fait classique.



Régénération.

Régénération consiste à réchauffer des plats déjà cuisinés. Ces derniers sont réchauffés très délicatement à une température de 90–95 °C grâce à la vapeur d'eau chaude et sont aussi savoureux que s'ils avaient été faits à l'instant. En utilisant cette fonction, la viande reste même merveilleusement croustillante. Le rôti préparé pour un jour festif reste donc délicieux longtemps après la fête.



Solution intelligente

Que ce soit sur les appareils de 60 ou de 45 cm, l'espace intérieur des fours combi-vapeur de la Série 8 offre une liberté maximale. Une simple pression sur un bouton suffit pour faire avancer le panneau de commande. Le récipient d'un litre se remplit ainsi facilement et simplement à l'évier.

Fours avec fonction vapeur



Four combi-vapeur

HSG656XS1

Inox (230 V/16 A)

CHF 5'420.-

CHF 5'018.52

excl. TAR **CHF 12.-** / CHF 11.11



Modes de chauffe

- Volume intérieur: 71 l
- Four à vapeur combi avec 14 modes de cuisson: Air pulsé 4D, air pulsé Eco, convection naturelle, convection naturelle Eco, gril air pulsé, gril grande surface, gril petite surface, position pizza, chaleur de sole, chaleur intense, cuire doucement, préchauffer, déshydrater, maintenir au chaud
- Réglage de température: 30 °C à 250 °C
- Modes de cuisson additionnels avec vapeur: Vapeur, Régénérer, fermenter, Décongélation

Support pour accessoires/Système d'extraction

- Four avec support de suspension, Rail télescopique 3-niveau avec fonction d'arrêt

Design

- Bague tournante
- Poignée-tige
- Éclairage LED, éclairage du four déconnectable

Confort

- Fonction Sabbath
- **Display à couleur TFT avec texte en claire** et fonction Direct-Touch
- Réservoir d'eau avec 1 l
- **Capteur PerfectBake**
- **PerfectRoast sonde de température avec mesure multi-points**
- Charnières en bas, four avec porte SoftClose et SoftOpening

Nettoyage

- **EcoClean Plus: Paroi arrière, parois latérales, plafond**

Accessoire

- 1 x grille, 1 x plat pour vapeur, perforé, taille XL, 1 x plat pour vapeur, perforé, taille S, 1 x plat pour vapeur, non perforé, taille S, 1 x tôle à pâtisserie émaillée, 1 x lèche-frite

Accessoires en option

Voir pages 68–71

Four combi-vapeur

HSG636ES1C

Inox (400 V/10 A)

CHF 4'740.-

CHF 4'388.89

excl. TAR **CHF 12.-** / CHF 11.11



Modes de chauffe

- Volume intérieur: 71 l
- Four combi-vapeur avec 12 modes de cuisson: Air pulsé 4D, air pulsé Eco, convection naturelle, convection naturelle Eco, gril air pulsé, gril grande surface, gril petite surface, position pizza, chaleur de sole, cuire doucement, préchauffer, maintenir au chaud
- Chauffage rapide
- Contrôle de la température de 30 °C à 250 °C
- Modes de cuisson additionnels avec vapeur: Vapeur, Régénérer, fermenter, Décongélation

Support pour accessoires/Système d'extraction

- Four avec support de suspension, rails télescopiques (accessoire en option)

Design

- Bague tournante
- Poignée-tige
- Éclairage LED, éclairage du four déconnectable

Confort

- Fonction Sabbath
- **Display à couleur TFT avec texte en claire** et fonction Direct-Touch
- Réservoir d'eau avec 1 l
- **Capteur PerfectBake**
- **PerfectRoast sonde de température avec mesure multi-points**
- Charnières en bas, four avec porte SoftClose et SoftOpening

Nettoyage

- EcoClean Direct: Paroi arrière

Accessoire

- 1 x grille, 1 x plat pour vapeur, perforé, taille XL, 1 x plat pour vapeur, perforé, taille S, 1 x plat pour vapeur, non perforé, taille S, 1 x tôle à pâtisserie émaillée, 1 x lèche-frite

Accessoires en option

Voir pages 68–71

Four combi-vapeur

HSG636BB1 (voir ill.)

Noir (230 V/16 A)

CHF 4'190.-

CHF 3'879.63

HSG636BS1

Inox (230 V/16 A)

CHF 4'190.-

CHF 3'879.63

excl. TAR **CHF 12.-** / CHF 11.11



Modes de chauffe

- Volume intérieur: 71 l
- Four combi-vapeur avec 12 modes de cuisson: Air pulsé 4D, air pulsé Eco, convection naturelle, convection naturelle Eco, gril air pulsé, gril grande surface, gril petite surface, position pizza, chaleur de sole, cuire doucement, préchauffer, maintenir au chaud
- Contrôle de la température de 30 °C à 250 °C
- Modes de cuisson additionnels avec vapeur: Vapeur, Régénérer, fermenter, Décongélation

Support pour accessoires/Système d'extraction

- Four avec support de suspension, rails télescopiques (accessoire en option)

Design

- Bague tournante
- Poignée-tige
- Éclairage LED, éclairage du four déconnectable

Confort

- **Display à couleur TFT avec texte en claire** et fonction Direct-Touch
- Réservoir d'eau avec 1 l
- Charnières en bas, four avec porte SoftClose et SoftOpening

Nettoyage

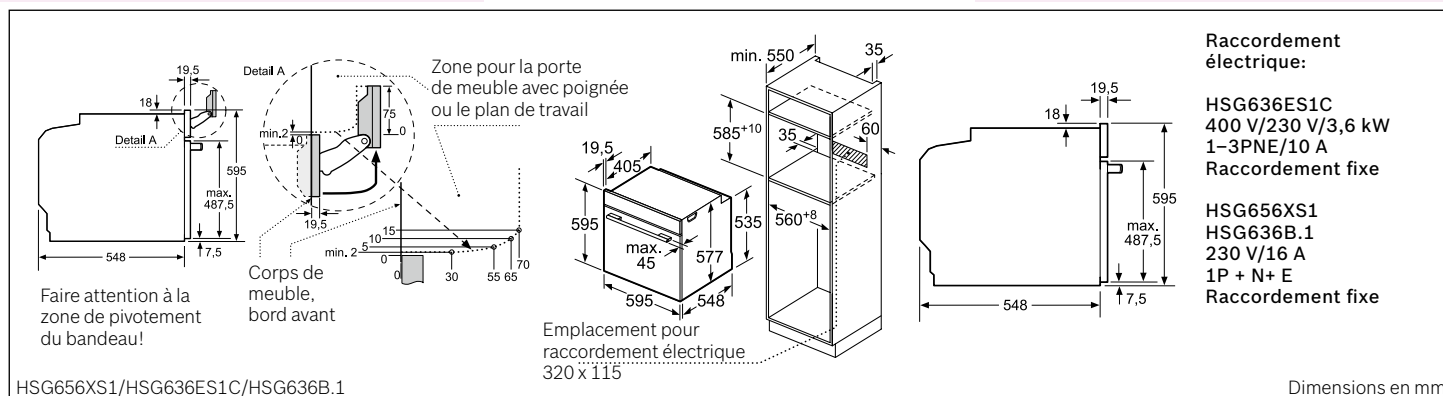
- EcoClean Direct: Paroi arrière

Accessoire

- 1 x grille, 1 x plat pour vapeur, perforé, taille XL, 1 x plat pour vapeur, perforé, taille S, 1 x plat pour vapeur, non perforé, taille S, 1 x tôle à pâtisserie émaillée, 1 x lèche-frite

Accessoires en option

Voir pages 68–71



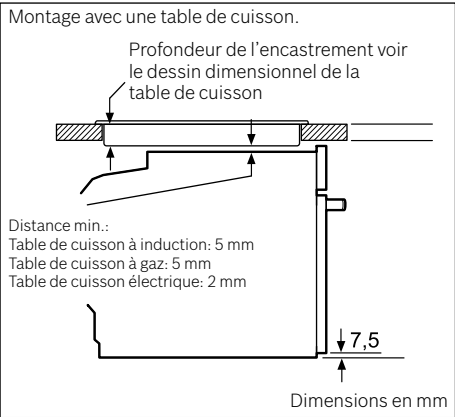
Prêt avant même de mettre le couvert.

Dans la vie de tous les jours, il n’y a malheureusement pas toujours suffisamment de temps pour s’adonner à la cuisine. Cependant, avec les fours de la Série 8 équipés de la fonction micro-ondes, n’importe quel plat peut désormais être intégré à votre agenda. Que vous souhaitiez rôtir, cuire ou réchauffer un met rapidement, l’association intelligente des modes de cuisson traditionnels et du micro-ondes vous permet d’obtenir des résultats parfaits en un rien de temps. Cela vous prend deux fois moins de temps et vous économisez en plus de l’énergie. Le tout pour un résultat 100 % savoureux.

Niveaux de puissance et programmes automatiques.
Avec nos appareils micro-ondes de la Série 8 équipés d’un écran TFT à haute résolution, vous pouvez vraiment tout réchauffer, décongeler, cuire ou griller. La puissante fonction micro-ondes de 900 watts et ses cinq niveaux de puissance ou encore la fonction gril de 1300 watts à trois niveaux de puissance y veillent tout particulièrement. Par ailleurs, le programme AutoPilot vous aide à obtenir automatiquement le meilleur résultat. Il ne vous reste plus qu’à enfourner le plat, à indiquer son poids et à choisir le programme adéquat. Le reste s’effectue tout seul. À la perfection.

Fonction jet de vapeur.
Lors d’une préparation avec des modes de cuisson classiques, vous réussirez vos plats avec encore plus de brio en ajoutant de temps à autre un peu d’humidité. C’est exactement ce que propose la fonction jet de vapeur automatique. Que ce soit pour réchauffer vos plats, laisser lever la pâte, cuire ou rôtir, il vous suffit d’enclencher préalablement le jet de vapeur automatique. Vous pouvez aussi utiliser la fonction manuellement, et la régler à des niveaux d’intensité différents.

Pour tous les fours et appareils compacts.



Si l'appareil est installé sous une table de cuisson, les épaisseurs de plaque de travail suivantes (le cas échéant y compris la sous-structure) doivent être respectées.

Type de table de cuisson	épaisseur de plaque de travail min.	
	appliqué	affleurant
Table de cuisson à induction	37 mm	38 mm
Table de cuisson à induction pleine surface	43 mm	48 mm
Table de cuisson à gaz	32 mm	42 mm
Table de cuisson électrique	22 mm	24 mm



Fours avec fonction micro-ondes



Four avec fonction micro-ondes

et jet de vapeur,

HNG6764S1 (voir ill.) **CHF 6'150.-**
Inox (230 V/16 A) CHF 5'694.44

HNG6764B6* **CHF 6'400.-**
Noir (230 V/16 A) CHF 5'925.93

Home Connect excl. TAR **CHF 12.-** / CHF 11.11



Modes de chauffe

- Volume intérieur: 67 l
- Four avec 14 modes de cuisson: Air pulsé 4D, air pulsé Eco, convection naturelle, convection naturelle Eco, gril air pulsé, gril grande surface, gril petite surface, position pizza, chaleur de sole, chaleur intense, cuire doucement, préchauffer, déshydrater, maintenir au chaud
- Réglage de température: 30 °C à 300 °C
- Puissance maximale: 900 W; 5 puissance Micro-ondes (90 W, 180 W, 360 W, 600 W, 900 W) et Inverseur
- **Modes de cuisson additionnels avec vapeur:**
Régénérer, fermenter
- Modes de cuisson additionnels avec Micro-ondes: Micro-ondes, Micro-Combi

Support pour accessoires/Système d'extraction

- Four avec support de suspension, Rail télescopique 1-niveau, pyrolytique

Design

- Bague tournante
- Poignée-tige
- Éclairage LED, éclairage du four déconnectable

Confort

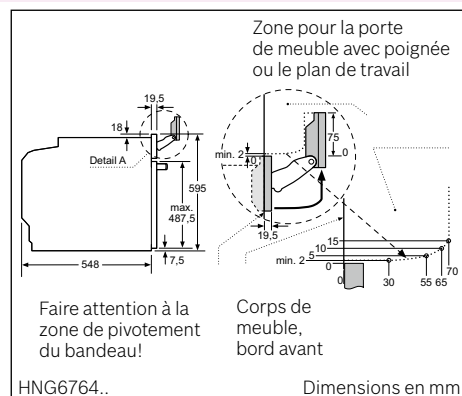
- Suggestion de température
- **Display à couleur TFT avec texte en claire** et fonction Direct-Touch
- **Capteur PerfectBake**
- **PerfectRoast sonde de température avec mesure multi-points**
- Charnières en bas, four avec porte SoftClose et SoftOpening

Nettoyage

- Autonettoyage pyrolytique
- Accessoires adaptés au nettoyage pyrolytique et tôle de cuisson

Accessoire

- 1 x lèchefrite, 1 x tôle à pâtisserie émaillée, 1 x grille



Four avec fonction micro-ondes

HMG636RS1C

CHF 4'450.-

Inox (400 V/10 A) CHF 4'120.37

excl. TAR **CHF 12.-** / CHF 11.11



Modes de chauffe

- Volume intérieur: 67 l
- Four avec micro-ondes avec 12 modes de cuisson: Air pulsé 4D, Air pulsé Eco, Convection naturelle, Convection naturelle Eco, Gril air pulsé, Gril grande surface, Gril petite surface, Position pizza, Chaleur de sole, Cuire doucement, Préchauffer, Maintenir au chaud
- Contrôle de la température de 30 °C à 300 °C
- Puissance maximale: 900 W; 5 puissance Micro-ondes (90 W, 180 W, 360 W, 600 W, 900 W) et Inverseur
- Modes de cuisson additionnels avec Micro-ondes: Micro-ondes, Micro-Combi

Support pour accessoires/Système d'extraction

- Four avec support de suspension, Rail télescopique 1-niveau

Design

- Bague tournante
- Poignée-tige
- Éclairage LED, éclairage du four déconnectable

Confort

- Fonction-Sabbat
- **Display à couleur TFT avec texte en claire** et fonction Direct-Touch
- Supporting systems: DishAssist-Fonction
- **Capteur PerfectBake**
- **PerfectRoast sonde de température avec mesure multi-points**
- Charnières en bas, four avec porte SoftClose et SoftOpening

Nettoyage

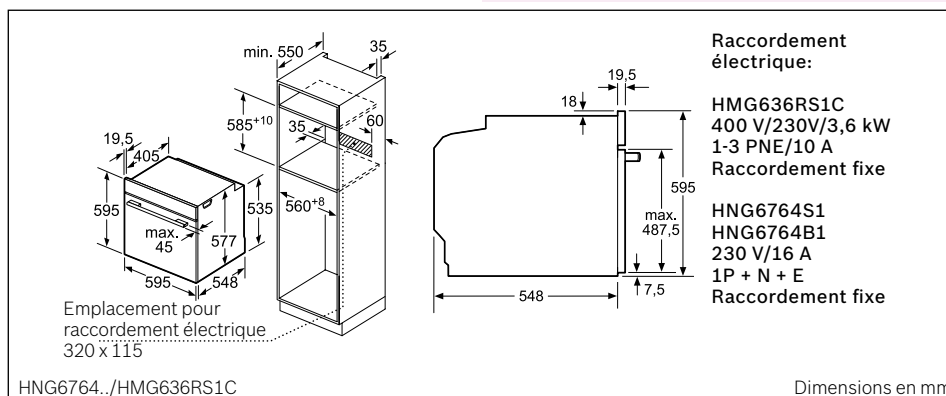
- EcoClean Direct Équipement: paroi arrière

Accessoire

- 1 x grille combinée, 1 x tôle à pâtisserie émaillée, 1 x lèchefrite

Accessoires en option

Voir pages 68-71



Fours



Four à encastrer avec jet de vapeur
HRG636XS6 **CHF 4'850.-**
Inox (230 V/16 A) **CHF 4'490.74**
Home Connect

excl. TAR **CHF 12.-** / CHF 11.11

**Modes de chauffe**

- Volume intérieur: 71 l
- Four avec 15 modes de cuisson: Air pulsé-4D, Air pulsé Eco, Convection naturelle, Convection naturelle Eco, Gril air pulsé, Gril grande surface, Gril petite surface, Position pizza, Chaleur de sole, Chaleur intense, Cuire doucement, Décongélation, Préchauffer, Sécher, Maintenir au chaud
- **Modes de cuisson additionnels avec vapeur:**
Régénérer, fermenter
- Réglage de température: 30 °C à 300 °C
- Programme de détartrage et fonction séchage

Support pour accessoires/Système d'extraction

- Four avec support de suspension, 3 fois, Rail télescopiques-extraction totale, avec fonction d'arrêt

Design

- Bague tournante
- Éclairage LED, LED multiniveaux, éclairage du four déconnectable

Confort

- Fonction Sabbath
- **Display à couleur TFT avec texte en claire et fonction Direct-Touch**
- **Capteur PerfectBake**
- **PerfectRoast sonde de température avec mesure multi-points**

Nettoyage

- EcoClean Équipement: Paroi arrière

Accessoire

- 1 x lèchefrite, 1 x tôle à pâtisserie émaillée, 1 x grille

Four à encastrer
HBG676ES1C **CHF 3'960.-**
Inox (400 V/10 A) **CHF 3'666.67**

excl. TAR **CHF 12.-** / CHF 11.11

**Modes de chauffe**

- Volume intérieur: 71 l
- Four avec 13 modes de cuisson: Air pulsé 4D, air pulsé Eco, convection naturelle, convection naturelle Eco, gril air pulsé, gril grande surface, gril petite surface, position pizza, chaleur de sole, cuire doucement, décongélation, préchauffer, maintenir au chaud
- Réglage de température: 30 °C à 300 °C

Support pour accessoires/Système d'extraction

- Four avec support de suspension, rails télescopiques (accessoire en option)

Design

- Bague tournante
- Poignée-tige
- Éclairage halogène, éclairage du four déconnectable

Confort

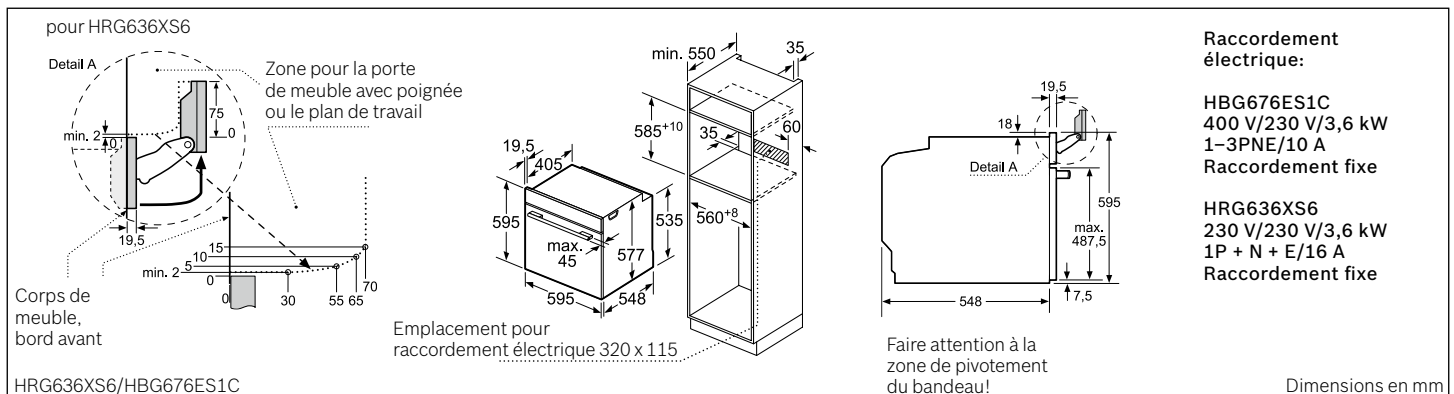
- Suggestion de température
- Fonction Sabbath
- **Display à couleur TFT avec texte en claire et fonction Direct-Touch**
- **Capteur PerfectBake**
- **PerfectRoast sonde de température avec mesure multi-points**
- Charnières en bas, four avec porte SoftClose et SoftOpening

Nettoyage

- **Autonettoyage pyrolytique**
- Accessoires adaptés au nettoyage pyrolytique et tôle de cuisson

Accessoire

- 1 x lèchefrite, 1 x tôle à pâtisserie émaillée, 1 x grille

**Accessoires en option**
Voir pages 68-71



Four à encastrer HBG656ES1C Inox (400 V/10 A)

CHF 3'380.-
CHF 3'129.63

Four à encastrer HBG673CS1S Inox (230 V/16 A)

CHF 3'190.-
CHF 2'953.70

Four à encastrer HBG675BB1 Noir (230 V/16 A)

CHF 2'980.-
CHF 2'759.26

HBG675BS1 Inox (230 V/16 A)

CHF 2'980.-
CHF 2'759.26

HBG675BW1 (voir ill.) Blanc (230 V/16 A)

CHF 2'980.-
CHF 2'759.26

excl. TAR **CHF 12.-** / CHF 11.11

excl. TAR **CHF 12.-** / CHF 11.11

excl. TAR **CHF 12.-** / CHF 11.11



Modes de chauffe

- Volume intérieur: 71 l
- Four avec 13 modes de cuisson: Air pulsé 4D, air pulsé Eco, convection naturelle, convection naturelle Eco, grill air pulsé, grill grande surface, grill petite surface, position pizza, chaleur de sole, cuire doucement, décongélation, préchauffer, maintenir au chaud
- Réglage de température: 30 °C à 300 °C
- Support pour accessoires/Système d'extraction
- Four avec support de suspension, rails télescopiques (accessoire en option)

Design

- Bague tournante
- Poignée-tige
- Éclairage halogène, éclairage du four déconnectable

Confort

- Suggestion de température
- Fonction Sabbath
- **Display à couleur TFT avec texte en clair et fonction Direct-Touch**
- Capteur PerfectBake
- **PerfectRoast sonde de température avec mesure multi-points**
- Charnières en bas, four avec porte SoftClose et SoftOpening

Nettoyage

- **EcoClean Direct: paroi arrière, parois latérales, plafond**
- Programme EcoClean Direct

Accessoire

- 1 x lèchefrite, 1 x tôle à pâtisserie émaillée, 1 x grille

Modes de chauffe

- Volume intérieur: 71 l
- Four avec 10 modes de cuisson: Air pulsé 4D, air pulsé Eco, convection naturelle, convection naturelle Eco, grill air pulsé, grill grande surface, grill petite surface, position pizza, chaleur de sole, décongélation
- Réglage de température: 30 °C à 300 °C

Support pour accessoires/Système d'extraction

- Four avec support de suspension, rails télescopiques (accessoire en option)

Design

- Bague tournante
- Poignée-tige
- Éclairage halogène, éclairage du four déconnectable

Confort

- Suggestion de température
- Fonction Sabbath
- **Display à couleur TFT avec fonction Direct-Touch**
- Supporting systems: Programmes
- **Nombre de programmes automatiques: 10**
- Capteur de température en un point unique
- Charnières en bas, four avec porte SoftClose et SoftOpening

Nettoyage

- **Autonettoyage pyrolytique**
- Accessoires adaptés au nettoyage pyrolytique et tôle de cuisson

Accessoire

- 1 x lèchefrite, 1 x tôle à pâtisserie émaillée, 1 x grille

Accessoires en option

Voir pages 68–71

Modes de chauffe

- Volume intérieur: 71 l
- Four avec 13 modes de cuisson: Air pulsé 4D, air pulsé Eco, convection naturelle, convection naturelle Eco, grill air pulsé, grill grande surface, grill petite surface, position pizza, chaleur de sole, cuire doucement, décongélation, préchauffer, maintenir au chaud
- Réglage de température: 30 °C à 300 °C

Support pour accessoires/Système d'extraction

- Four avec support de suspension, rails télescopiques (accessoire en option)

Design

- Bague tournante
- Poignée-tige
- Éclairage halogène, éclairage du four déconnectable

Confort

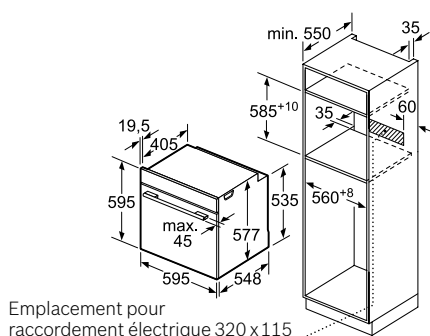
- Suggestion de température
- AutoPilot-Programmes automatiques
- Fonction Sabbath
- **Display à couleur TFT avec fonction Direct-Touch**
- Nombre de programmes automatiques: 10
- Charnières en bas, four avec porte SoftClose et SoftOpening

Nettoyage

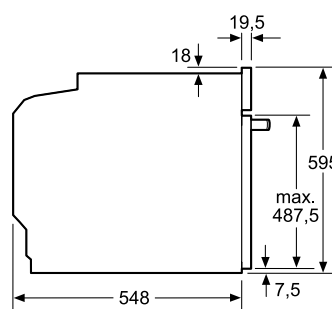
- **Autonettoyage pyrolytique**
- Accessoires adaptés au nettoyage pyrolytique et tôle de cuisson

Accessoire

- 1 x lèchefrite, 1 x tôle à pâtisserie émaillée, 1 x grille



Emplacement pour
raccordement électrique 320 x 115



Raccordement électrique:

HBG656ES1C
400 V/3,6 kW
1–3PNE/10 A
Raccordement fixe

HBG673CS1S
HBG675B.1
230 V/3,6 kW
1P + N + E/16 A
Raccordement fixe

HBG656ES1C/HBG673CS1S/HBG675B.1

Dimensions en mm

Tous les prix sont mentionnés à titre indicatif; nos partenaires distributeurs sont libres de fixer leurs prix.

Fours



Four à encastrer	
HBG655BB1C	CHF 2'390.-
Noir (400 V/10 A)	CHF 2'212.96
HBG655BS1C (voir ill.)	CHF 2'390.-
Inox (400 V/10 A)	CHF 2'212.96
HBG655BW1C	CHF 2'390.-
Blanc (400 V/10 A)	CHF 2'212.96

excl. TAR **CHF 12.-** / CHF 11.11



- Modes de chauffe**
- Volume intérieur: 71 l
 - Four avec 13 modes de cuisson: Air pulsé 4D, air pulsé Eco, convection naturelle, convection naturelle Eco, gril air pulsé, gril grande surface, gril petite surface, position pizza, chaleur de sole, cuire doucement, décongélation, préchauffer, maintenir au chaud
 - Réglage de température: 30 °C à 300 °C
- Support pour accessoires/Système d'extraction**
- Four avec support de suspension, rails télescopiques (accessoire en option)

- Design**
- Bague tournante
 - Poignée-tige
 - Éclairage halogène, éclairage du four déconnectable

- Confort**
- Suggestion de température
 - AutoPilot-Programmes automatiques
 - Fonction Sabbath
 - Display à couleur TFT avec fonction Direct-Touch
 - Nombre de programmes automatiques: 10
 - Charnières en bas, four avec porte SoftClose et SoftOpening

- Nettoyage**
- **EcoClean Plus: parois latérales, paroi arrière, plafond**
 - Programme-EcoClean Direct

- Accessoire**
- 1 x lèchefrite, 1 x tôle à pâtisserie émaillée, 1 x grille

Accessoires en option
Voir pages 68–71

Four à encastrer	
HBG634BB1 (voir ill.)	CHF 2'130.-
Noir (230 V/16 A)	CHF 1'972.22
HBG634BS1	CHF 2'130.-
Inox (230 V/16 A)	CHF 1'972.22
HBG634BW1	CHF 2'130.-
Blanc (230 V/16 A)	CHF 1'972.22

excl. TAR **CHF 12.-** / CHF 11.11



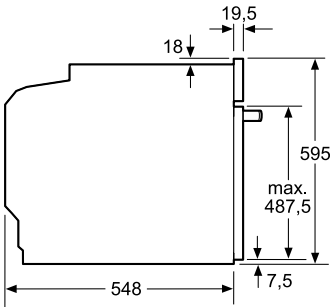
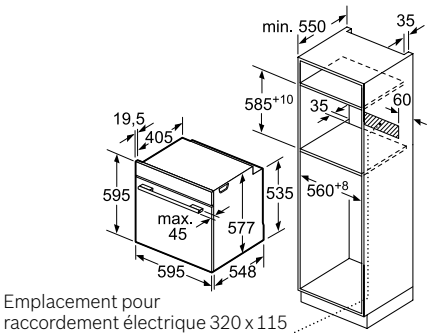
- Modes de chauffe**
- Volume intérieur: 71 l
 - Four avec 13 modes de cuisson: Air pulsé 4D, air pulsé Eco, convection naturelle, convection naturelle Eco, gril air pulsé, gril grande surface, gril petite surface, position pizza, chaleur de sole, cuire doucement, décongélation, préchauffer, maintenir au chaud
 - Réglage de température: 30 °C à 300 °C
- Support pour accessoires/Système d'extraction**
- Four avec support de suspension, rails télescopiques (accessoire en option)

- Design**
- Bague tournante
 - Poignée-tige
 - Éclairage halogène, éclairage du four déconnectable

- Confort**
- Suggestion de température
 - Fonction Sabbath
 - Display à couleur TFT avec fonction Direct-Touch
 - Charnières en bas, four avec porte SoftClose et SoftOpening

- Nettoyage**
- EcoClean Direct: paroi arrière

- Accessoires**
- 1 x lèchefrite, 1 x tôle à pâtisserie émaillée, 1 x grille



Raccordement électrique:

HBG655B.1C
400 V/230 V/3,6 kW
1–3PNE/10 A
Raccordement fixe

HBG634B.1
230 V/3,6 kW
1P + N + E/16 A
Raccordement fixe

HBG655B.1C/HBG634B.1

Dimensions en mm



**Four à encastrer
HBG34B150
Inox (230 V/16 A)**

CHF 1'970.-
CHF 1'824.07

**Four à encastrer
HBA20B250C
Inox (400 V/10 A)**

CHF 1'730.-
CHF 1'601.85

excl. TAR **CHF 12.-** / CHF 11.11

excl. TAR **CHF 12.-** / CHF 11.11



Modes de chauffe

- Four XXL avec GranitEmail
- Volume intérieur: 66 l
- Système de cuisson Multifonction 3D Plus (8 modes de cuisson) (Chaleur de voûte/de sole, Chaleur de sole, Air pulsé 3D Plus, Infrarouge/gril air pulsé, Gril variable grande surface, Gril variable surface réduite, Décongélation, Position pizzas)
- Préchauffage rapide automatique
- Contrôle précis de la température 50–270 °C

Support pour accessoires/Système d'extraction

- Four avec support de suspension, rails télescopiques (accessoire en option)

Confort

- Horloge électronique
- Éclairage intérieur du four
- AutoPilot 10 Programmes
- Boutons escamotables
- Four avec porte SoftClose

Nettoyage

- Paroi arrière avec catalyse EcoClean
- Porte intérieure entièrement vitrée
- Gril à double circuit rabattable

Accessoire

- 1 x lèchefrite, 1 x tôle à pâtisserie émaillée, 1 x grille

Accessoires en option

Voir pages 68–71



Modes de chauffe

- Four XXL avec GranitEmail
- Four Multifonction 3D Plus (5 modes de cuisson): Chaleur de voûte/de sole, Chaleur de sole, Air chaud 3D Plus, Gril ventilé, infrarouge, Gril variable grande surface
- Contrôle précis de la température 50–270 °C

Système d'extraction

- Triple rails télescopique en option

Confort

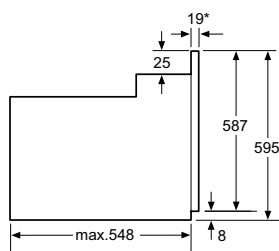
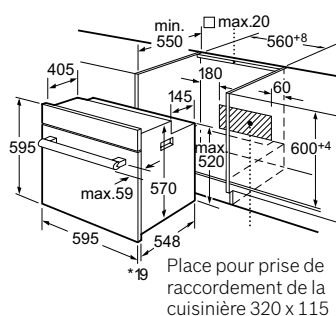
- Éclairage intérieur du four
- Boutons escamotables

Nettoyage

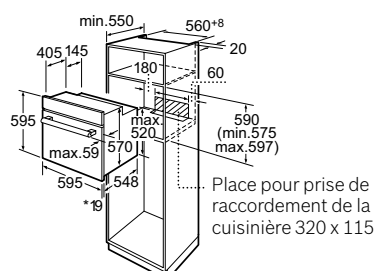
- Porte intérieure entièrement vitrée

Accessoires en option

Voir pages 68–71



*En cas de façades métalliques 20 mm



Raccordement électrique:

HBG34B150
230 V/3,5 kW
1P + N + E/16 A
Raccordement fixe

HBA20B250C
400 V/3,3 kW
2P + N + E/10A
Raccordement fixe

HBG34B150 / HBA20B250C

Dimensions en mm

Tous les prix sont mentionnés à titre indicatif; nos partenaires distributeurs sont libres de fixer leurs prix.



Appareils compacts.

Ils s'intègrent parfaitement partout dans votre cuisine – sans que nous connaissions celle-ci. Peu importe que vous prévoyiez un encastrément en hauteur ou dans une armoire haute – les appareils compacts de la Série 8 se distinguent par leur hauteur d'encastrément flexible et une modularité pratique, vous laissant une liberté d'aménagement maximale. Le design est en outre bien pensé, pour une coordination parfaite. Par exemple, la hauteur du panneau de commande et le design de l'écran ont été conçus pour créer une uniformité conséquente. Peu importe donc quels appareils et quelles hauteurs vous souhaitez combiner: vous avez la garantie d'un visuel harmonieux.



Sobre. Parfait. Compact.

Les appareils compacts de la Série 8 séduisent par la modernité de leur design et leur compatibilité exceptionnelle. Malgré leur petite taille, ils sont très performants et donnent de l'allure même à la plus petite des cuisines.



Fours vapeur: conservez les vitamines et le goût des aliments. La couleur, le goût, les vitamines et les sels minéraux des aliments restent intacts.



Parfait pour un encastrément en hauteur ou dans une armoire haute: les **micro-ondes** avec AutoPilot, affichage numérique et gril.



Ce **four combi-vapeur** permet une cuisson à la vapeur ou traditionnelle, ou encore les deux en même temps, et ce, toujours en préservant les aliments.



Cuire de délicieuses recettes dans un espace restreint avec notre **four compact** performant.



Faire lever la pâte, décongeler les plats ou les garder au chaud, préchauffer la vaisselle ou cuire à basse température: tout cela est possible dans le **tiroir chauffant**.



À la maison aussi, offrez-vous le vrai plaisir du café, avec la **machine à café automatique encastrable**.





Nous cuisinons aussi seulement avec de l'eau. Mais nous attendons pour cela qu'elle dégage de la vapeur.

Impossible de préparer un repas plus sain et plus savoureux que dans un four à vapeur de la Série 8. Cuits à la vapeur d'eau, les aliments préservent leurs vitamines et leurs arômes d'origine et déploient toutes leurs saveurs naturelles. Les légumes restent croquants, la volaille et le poisson deviennent tendres et juteux. Et si vous le souhaitez, vous pouvez même vous passer de l'ajout de graisses supplémentaires. Grâce au réservoir d'eau intégré, nul besoin d'avoir une arrivée d'eau directe, ce qui vous laisse libre dans le choix du placement de l'appareil.

Préparation de menus.


Avec les fours à vapeur de la Série 8, vous avez la possibilité de cuisiner un menu complet en utilisant jusqu'à trois niveaux simultanément. Par exemple du saumon avec des asperges et des pommes de terre au romarin: tous ces mets cuisent à la perfection en une seule opération et à la minute près. Ou préférez-vous peut-être ajouter un dessert sucré au menu? Aucun problème: l'humidité de l'air empêche tout mélange des saveurs. Tous vos plats gardent ainsi leur saveur authentique.



Préservation des vitamines et des minéraux.

La vapeur chaude préserve non seulement les vitamines et les minéraux de vos aliments de façon optimale, mais aussi toute leur saveur naturelle. Rectifier l'assaisonnement devient quasiment inutile et cela vous permet de cuisiner avec bien moins de sel. Bref: jamais une alimentation saine n'aura été aussi savoureuse.

Teneur en minéraux



Fours à vapeur combinés



Four à vapeur combiné

CSG656RB6

CHF 4'900.-

Noir (230 V/16 A)

CHF 4'537.04

Home Connect

CSG656RS6 (voir ill.)

CHF 4'900.-

Inox (230 V/16 A)

CHF 4'537.04

Home Connect

excl. TAR **CHF 12.-** / CHF 11.11



Modes de chauffe

- Four à vapeur compact avec 14 modes de cuisson: Air pulsé 4D, air pulsé Eco, convection naturelle, convection naturelle Eco, gril air pulsé, gril grande surface, gril petite surface, position pizza, chaleur de sole, chaleur intense, cuire doucement, préchauffer, déshydrater, maintenir au chaud
- Modes de cuisson additionnels avec vapeur: Vapeur, Régénérer, fermenter, Décongélation
- **Four avec support de suspension, Rail téléscopique 1-niveau, avec fonction d'arrêt**

Design

- Bague tournante
- **Éclairage LED, éclairage du four déconnectable**

Confort

- **Home Connect (WLAN)***
- Fonction Sabbath
- **Display à couleur TFT avec texte en claire et fonction Direct-Touch**
- **PerfectRoast sonde de température avec mesure multi-points**
- **Capteur PerfectBake**
- Charnières en bas, four avec porte SoftClose et SoftOpening

Nettoyage

- **EcoClean Direct Équipement: paroi arrière, parois latérales, plafond**
- **Programme EcoClean Direct**

Accessoires

- 1 x grille, 1 x Plat pour vapeur, perforé, taille XL, 1 x Plat pour vapeur, perforé, taille S, 1 x Plat pour vapeur, non perforé, taille S, 1 x lèche-frite

Accessoires en option

Voir pages 68-71



CSG656..., CSG636BS1

Four à vapeur combiné

CSG656RB1 (voir ill.)

CHF 4'620.-

Noir (230 V/16 A)

CHF 4'277.78

CSG656RS1

CHF 4'620.-

Inox (230 V/16 A)

CHF 4'277.78

CSG656RW1

CHF 4'620.-

Blanc (230 V/16 A)

CHF 4'277.78

excl. TAR **CHF 12.-** / CHF 11.11



Modes de chauffe

- Four à vapeur compact avec 14 modes de cuisson: Air pulsé 4D, air pulsé Eco, convection naturelle, convection naturelle Eco, gril air pulsé, gril grande surface, gril petite surface, position pizza, chaleur de sole, chaleur intense, cuire doucement, préchauffer, déshydrater, maintenir au chaud
- Modes de cuisson additionnels avec vapeur: Vapeur, Régénérer, fermenter, Décongélation
- **Four avec support de suspension, Rail téléscopique 1-niveau, avec fonction d'arrêt**

Design

- Bague tournante
- **Éclairage LED, éclairage du four déconnectable**

Confort

- Fonction Sabbath
- **Display à couleur TFT avec texte en claire et fonction Direct-Touch**
- **PerfectRoast sonde de température avec mesure multi-points**
- **Capteur PerfectBake**
- Charnières en bas, four avec porte SoftClose et SoftOpening

Nettoyage

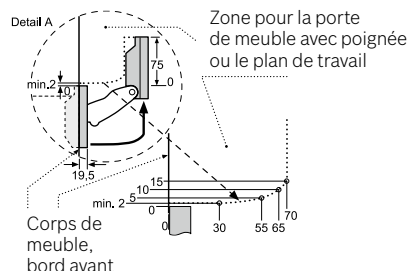
- **EcoClean Direct Équipement: paroi arrière, parois latérales, plafond**
- **Programme EcoClean Direct**

Accessoires

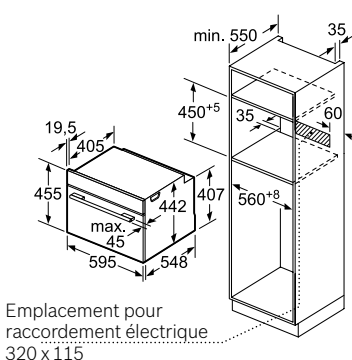
- 1 x grille, 1 x Plat pour vapeur, perforé, taille XL, 1 x Plat pour vapeur, perforé, taille S, 1 x Plat pour vapeur, non perforé, taille S, 1 x lèche-frite

Accessoires en option

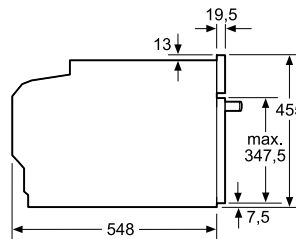
Voir pages 68-71



CSG656R..



Emplacement pour raccordement électrique 320 x 115



Raccordement électrique:

CSG656R..
230 V/3,3 kW
1P + N + E/16 A
Raccordement fixe

Dimensions en mm

**Four à vapeur combiné****CSG656BS1****CHF 4'030.-****Inox** (230 V/16 A)**CHF 3'731.48**excl. TAR **CHF 12.-** / CHF 11.11**Modes de chauffe**

- Four à vapeur compact avec 12 modes de cuisson: Air pulsé 4D, air pulsé Eco, convection naturelle, convection naturelle Eco, gril air pulsé, gril grande surface, gril petite surface, position pizza, chaleur de sole, cuire doucement, préchauffer, maintenir au chaud
- Modes de cuisson additionnels avec vapeur: Vapeur, Régénérer, fermenter, Décongélation

Support pour accessoires/Système d'extraction

- Four avec support de suspension, rails télescopiques (accessoire en option)

Design

- Bague tournante
- **Éclairage LED, éclairage du four déconnectable**

Confort

- Fonction Sabbath
- **Display à couleur TFT avec texte en claire et fonction Direct-Touch**
- Charnières en bas, four avec porte SoftClose et SoftOpening

Nettoyage

- **EcoClean Direct Équipement: paroi arrière, parois latérales, plafond**
- **Programme EcoClean Direct**

Accessoires

- 1 x grille, 1 x Plat pour vapeur, perforé, taille XL, 1 x Plat pour vapeur, perforé, taille S, 1 x Plat pour vapeur, non perforé, taille S, 1 x lèche-frite

Accessoires en option

Voir pages 68–71

**Four à vapeur combiné****CSG636BS1****CHF 3'730.-****Inox** (230 V/16 A)**CHF 3'453.70**excl. TAR **CHF 12.-** / CHF 11.11**Modes de chauffe**

- Four à vapeur compact avec 12 modes de cuisson: Air pulsé 4D, air pulsé Eco, convection naturelle, convection naturelle Eco, gril air pulsé, gril grande surface, gril petite surface, position pizza, chaleur de sole, cuire doucement, préchauffer, maintenir au chaud
- Modes de cuisson additionnels avec vapeur: Vapeur, Régénérer, fermenter, Décongélation

Support pour accessoires/Système d'extraction

- Four avec support de suspension, rails télescopiques (accessoire en option)

Design

- Bague tournante
- **Éclairage LED, éclairage du four déconnectable**

Confort

- Fonction Sabbath
- Display à couleur TFT avec texte en claire et fonction Direct-Touch
- Charnières en bas, four avec porte SoftClose et SoftOpening

Nettoyage

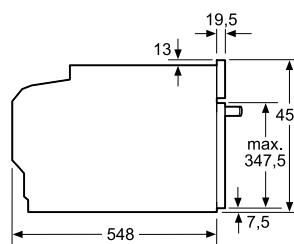
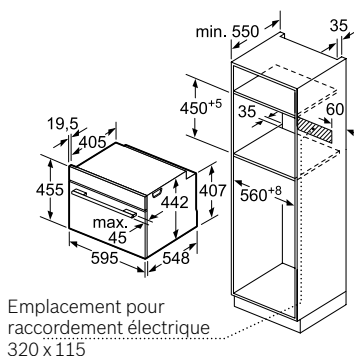
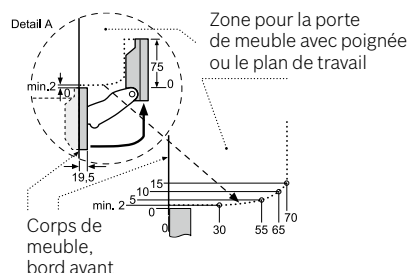
- EcoClean Direct Équipement: paroi arrière

Accessoires

- 1 x grille, 1 x Plat pour vapeur, perforé, taille XL, 1 x Plat pour vapeur, perforé, taille S, 1 x Plat pour vapeur, non perforé, taille S, 1 x lèche-frite

Accessoires en option

Voir pages 68–71

**Raccordement électrique:**

**CSG656BS1
CSG636BS1
230 V/3,3 kW
1P + N + E/16 A
Raccordement fixe**

CSG656BS1/CSG636BS1

Dimensions en mm

Fours à vapeur



Four à vapeur

CDG634BB1 (voir ill.)

Noir (230 V/10 A)

CHF 2'960.-

CHF 2'740.74

CDG634BS1

Inox (230 V/10 A)

CHF 2'960.-

CHF 2'740.74

excl. TAR **CHF 6.-** / CHF 5.56



Modes de chauffe

- Cuisson à vapeur compact avec 4 modes de cuisson: Vapeur, régénérer, fermenter, décongélation
- Contrôle de la température de 30°C à 100°C

Design

- Bague tournante
- Éclairage intérieur

Confort

- Proposition de température
- AutoPilot Programmes automatiques
- **Display à couleur TFT avec fonction Direct-Touch**
- Nombre de programmes automatiques: 20
- Réservoir d'eau avec 1,3 l
- Charnières en bas, four avec porte SoftClose et SoftOpening

Accessoires

- 1 x Plat pour vapeur, perforé, taille L, 1 x Plat pour vapeur, non perforé, taille L, 1 x éponge

Accessoires en option

Voir pages 68-71



Four à vapeur

CDG634BW1

Blanc (230 V/10 A)

CHF 2'960.-

CHF 2'740.74

excl. TAR **CHF 6.-** / CHF 5.56



Modes de chauffe

- Cuisson à vapeur compact avec 4 modes de cuisson: Vapeur, régénérer, fermenter, décongélation
- Contrôle de la température de 30°C à 100°C

Design

- Bague tournante
- Éclairage intérieur

Confort

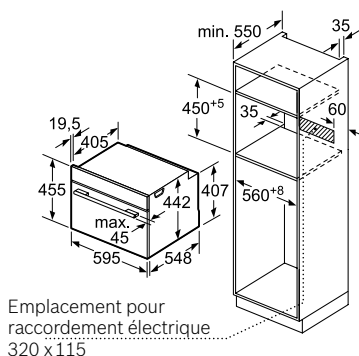
- Proposition de température
- AutoPilot Programmes automatiques
- **Display à couleur TFT avec fonction Direct-Touch**
- Nombre de programmes automatiques: 20
- Réservoir d'eau avec 1,3 l
- Charnières en bas, four avec porte SoftClose et SoftOpening

Accessoires

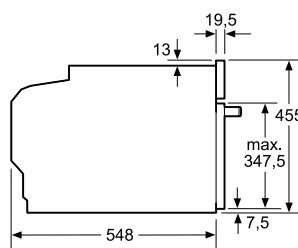
- 1 x Plat pour vapeur, perforé, taille L, 1 x Plat pour vapeur, non perforé, taille L, 1 x éponge

Accessoires en option

Voir pages 68-71



CDG634B.1



Raccordement électrique:

CDG634B.1
230 V/1,9 kW
1P + N + E/10 A
Prêt au raccordement

Dimensions en mm

Il y a des gourmets qu'il vaut mieux ne pas faire attendre.

Il y a des situations où le repas n'arrive tout simplement pas assez vite sur la table. Nos micro-ondes de la Série 8 vous permettent toujours de gérer au mieux vos plats et votre agenda. Que vous souhaitiez réchauffer des aliments pour bébé, des plats cuisinés à l'avance ou des plats surgelés, la préparation est toujours particulièrement rapide, savoureuse et d'une hygiène à toute épreuve. Vous et vos proches n'attendez plus une seconde de trop avant de pouvoir passer à table et avez nettement plus de temps pour profiter de tout le reste.





Home Connect









Tous les prix sont mentionnés à titre indicatif; nos partenaires distributeurs sont libres de fixer leurs prix.

Fours compact avec micro-ondes et pyrolyse



Four compact avec micro-ondes et pyrolyse CMG6764S1

Inox (230 V/16 A)

CHF 4'150.-

CHF 3'842.59

Four compact avec micro-ondes et pyrolyse CMG676BB1 (voir ill.)

Noir (230 V/16 A)

CHF 3'750.-

CHF 3'472.22

CMG676BS1

Inox (230 V/16 A)

CHF 3'750.-

CHF 3'472.22

Four compact avec micro-ondes et pyrolyse CMG676BW1

Blanc (230 V/16 A)

CHF 3'750.-

CHF 3'472.22

excl. TAR **CHF 12.-** / CHF 11.11excl. TAR **CHF 12.-** / CHF 11.11excl. TAR **CHF 12.-** / CHF 11.11

Modes de chauffe

- Volume intérieur: 45 l
- Four compact + micro-ondes combiné avec 14 modes de cuisson: Air pulsé 4D, Air pulsé Eco, Convection naturelle, Convection naturelle Eco, Gril air pulsé, Gril grande surface, Gril petite surface, Position pizza, Chaleur de sole, Chaleur intense, Cuire doucement, Préchauffer, Sécher, Maintenir au chaud
- Modes de cuisson additionnels avec micro-ondes: Micro-ondes, Micro-Combi
- Contrôle de la température de 30 °C à 300 °C
- Puissance maximale: 1000 W; 5 puissance Micro-ondes

Support pour accessoires/Système d'extraction

- Four avec support de suspension, Rail télescopique 1-niveau, pyrolytique

Design

- Bague tournante
- Éclairage LED, éclairage du four déconnectable

Confort

- Fonction Sabbath
- Display à couleur TFT avec fonction Direct-Touch
- Capteur PerfectBake
- PerfectRoast sonde de température avec mesure multi-points

Nettoyage

- Autonettoyage pyrolytique

Accessoires:

- 1 x grille combinée, 1 x tôle à pâtisserie émaillée, 1 x lèche-frite



Modes de chauffe

- Volume intérieur: 45 l
- Four compact + micro-ondes combiné avec 12 modes de cuisson: Air pulsé 4D, Air pulsé Eco, Convection naturelle, Convection naturelle Eco, Gril air pulsé, Gril grande surface, Gril petite surface, Position pizza, Chaleur de sole, Cuire doucement, Préchauffer, Maintenir au chaud
- Puissance maximale: 1000 W; 5 puissance Micro-ondes
- Modes de cuisson additionnels avec micro-ondes: Micro-ondes, Micro-Combi
- Contrôle de la température de 30 °C à 300 °C

Design

- Bague tournante
- Poignée-tige
- Éclairage LED, éclairage du four déconnectable

Confort

- Proposition de température
- Fonction Sabbath
- Display à couleur TFT avec fonction Direct-Touch

Nettoyage

- Autonettoyage pyrolytique

Accessoires:

- 1 x grille combinée, 1 x lèche-frite



Modes de chauffe

- Volume intérieur: 45 l
- Four compact + micro-ondes combiné avec 12 modes de cuisson: Air pulsé 4D, Air pulsé Eco, Convection naturelle, Convection naturelle Eco, Gril air pulsé, Gril grande surface, Gril petite surface, Position pizza, Chaleur de sole, Cuire doucement, Préchauffer, Maintenir au chaud
- Puissance maximale: 1000 W; 5 puissance Micro-ondes
- Modes de cuisson additionnels avec micro-ondes: Micro-ondes, Micro-Combi
- Contrôle de la température de 30 °C à 300 °C

Design

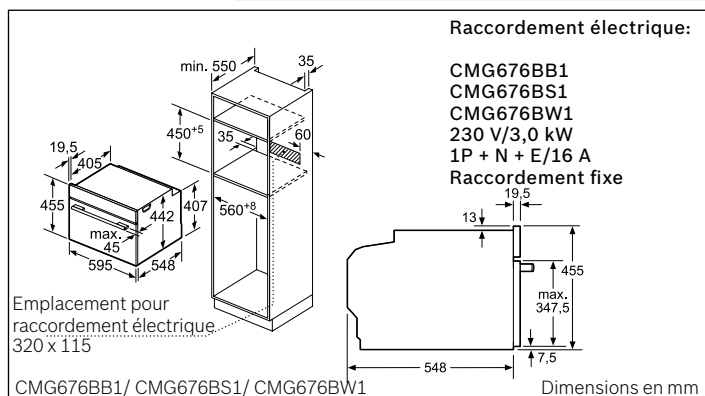
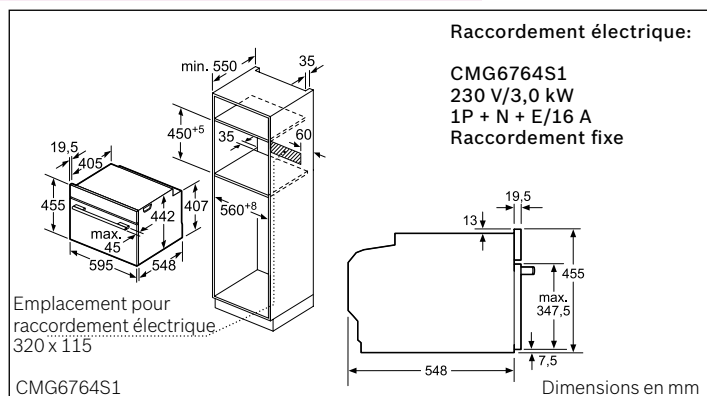
- Bague tournante
- Poignée-tige
- Éclairage LED, éclairage du four déconnectable

Confort

- Proposition de température
- Fonction Sabbath
- Display à couleur TFT avec fonction Direct-Touch

Accessoires en option

Voir pages 68-71



Tous les prix sont mentionnés à titre indicatif; nos partenaires distributeurs sont libres de fixer leurs prix.

Fours compacts avec micro-ondes



Four compact combiné micro-ondes
CMG656BS1 CHF 3'250.-
Inox (230 V/16 A) CHF 3'009.26

excl. TAR CHF 12.- / CHF 11.11



Modes de chauffe

- Volume intérieur: 45 l
- Four compact combiné micro-ondes avec 12 modes de cuisson: Air pulsé 4D, air pulsé Eco, convection naturelle, convection naturelle Eco, gril air pulsé, gril grande surface, gril petite surface, position pizza, chaleur de sole, cuire doucement, préchauffer, maintenir au chaud
- Puissance maximale: 1000 W; 5 puissance Micro-ondes (90 W, 180 W, 360 W, 600 W, 1000 W) et Inverseur
- Modes de cuisson additionnels avec micro-ondes: Micro-ondes, Micro-Combi
- Contrôle de la température de 30 °C à 300 °C

Design

- Bague tournante
- Poignée-tige
- **Éclairage LED, éclairage du four déconnectable**

Confort

- Fonction Sabbath
- **Display a couleur TFT avec texte en claire et fonction Direct-Touch**
- Charnières en bas, four avec porte SoftClose et SoftOpening

Nettoyage

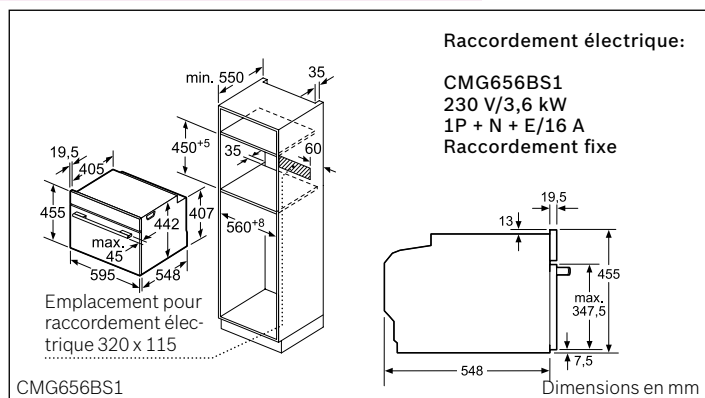
- **EcoClean Direct Équipement: parois latérales, paroi arrière, plafond**
- **Programme EcoClean Direct**

Accessoires

- 1 x grille combinée, 1 x lèche-frite

Accessoires en option

Voir pages 68-71



Four compact combiné micro-ondes
CMG633BB1 (voir ill.) CHF 2'680.-
Noir (230 V/16 A) CHF 2'481.48
CMG633BS1 CHF 2'680.-
Inox (230 V/16 A) CHF 2'481.48
CMG633BW1 CHF 2'680.-
Blanc (230 V/16 A) CHF 2'481.48

excl. TAR CHF 12.- / CHF 11.11



Modes de chauffe

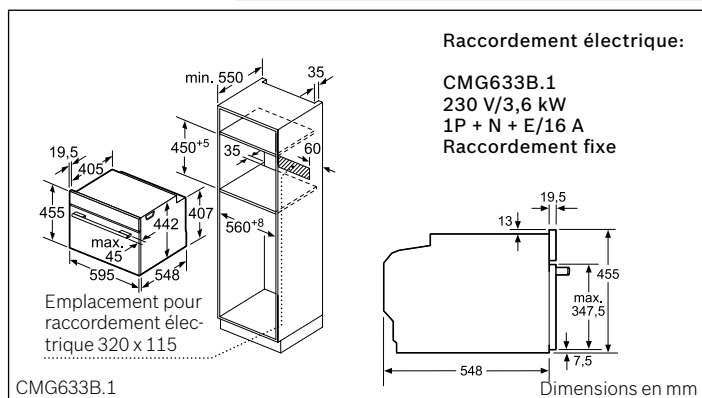
- Volume intérieur: 45 l
- Four compact combiné micro-ondes avec 6 modes de cuisson: air pulsé 4D, air pulsé Eco, gril air pulsé, gril grande surface, gril petite surface, préchauffer
- Puissance maximale: 1000 W; 5 puissance Micro-ondes (90 W, 180 W, 360 W, 600 W, 1000 W) et Inverseur
- Modes de cuisson additionnels avec micro-ondes: Micro-ondes, Micro-combi
- Réglage de température: 30 °C à 275 °C

Design

- Bague tournante
- Poignée-tige
- **Éclairage LED, éclairage du four déconnectable**

Confort

- AutoPilot Programmes automatiques
- **Display a couleur TFT avec fonction Direct-Touch**
- Nombre de programmes automatiques: 14
- Charnières en bas, four avec porte SoftClose et SoftOpening



Fours compact



Four compact avec pyrolyse

CBG675BS1

Inox (230 V/16 A)

CHF 2'850.-

CHF 2'638.89

excl. TAR **CHF 12.-** / CHF 11.11



Modes de chauffe

- Volume intérieur: 47 l
- Four compact avec 13 modes de cuisson: Air pulsé 4D, air pulsé Eco, convection naturelle, convection naturelle Eco, gril air pulsé, gril grande surface, gril petite surface, position pizza, chaleur de sole, cuire doucement, décongélation, préchauffer, maintenir au chaud
- Réglage de température: 30 °C à 300 °C

Support pour accessoires/Système d'extraction

- Four avec support de suspension, rails télescopiques (accessoire en option)

Design

- Bague tournante
- Poignée-tige
- Four (surface intérieure): Email anthracite
- Éclairage halogène, éclairage du four déconnectable

Confort

- AutoPilot Programmes automatiques
- Fonction Sabbath
- **Display à couleur TFT avec fonction Direct-Touch**
- Nombre de programmes autom.: 10
- Charnières en bas, four avec porte SoftClose et SoftOpening

Nettoyage

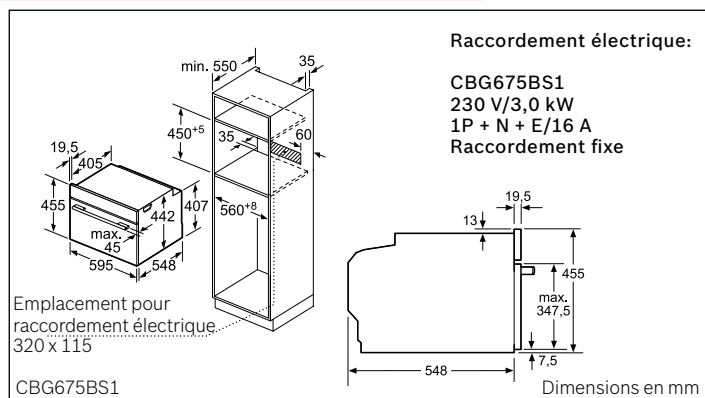
- **Autonettoyage pyrolytique**
- **Accessoires adaptés au nettoyage pyrolytique et tôle de cuisson**

Accessoires:

- 1 x lèchefrite, 1 x grille

Accessoires en option

Voir pages 68-71



Four compact

CBG635BS1

Inox (230 V/16 A)

CHF 2'260.-

CHF 2'092.59

excl. TAR **CHF 12.-** / CHF 11.11



Modes de chauffe

- Volume intérieur: 47 l
- Four compact avec 13 modes de cuisson: Air pulsé 4D, air pulsé Eco, convection naturelle, convection naturelle Eco, gril air pulsé, gril grande surface, gril petite surface, position pizza, chaleur de sole, cuire doucement, décongélation, préchauffer, maintenir au chaud
- Réglage de température: 30 °C à 300 °C

Support pour accessoires/Système d'extraction

- Four avec support de suspension, rails télescopiques (accessoire en option)

Design

- Bague tournante
- Poignée-tige
- Four (surface intérieure): Email anthracite
- Éclairage halogène, éclairage du four déconnectable

Confort

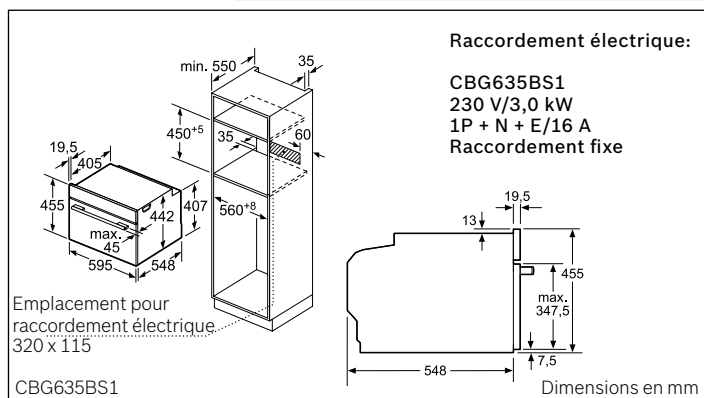
- AutoPilot Programmes automatiques
- Fonction Sabbath
- **Display à couleur TFT avec fonction Direct-Touch**
- Nombre de programmes autom.: 10
- Charnières en bas, four avec porte SoftClose, SoftOpening

Nettoyage

- EcoClean Direct Équipement: paroi arrière

Accessoires:

- 1 x lèchefrite, 1 x grille



Fours à micro-ondes

pour niche 45 cm

pour armoire haute



Micro-ondes encastrable avec grill
CFA634GS1 **CHF 2'220.-**
Inox **CHF 2'055.55**

Micro-ondes encastrable avec grill
BEL634GS1 **CHF 1'800.-**
Inox *Porte pivotante*
charnières à gauche **CHF 1'666.67**

BER634GS1 **CHF 1'800.-**
Inox *Porte pivotante*
charnières à droite
(230 V/10 A) **CHF 1'666.67**

Micro-ondes encastrable
BFL634GS1 **CHF 1'620.-**
Inox *Porte pivotante*
charnières à gauche **CHF 1'500.00**

BFR634GS1 **CHF 1'620.-**
Inox *Porte pivotante*
charnières à droite
(230 V/10 A) **CHF 1'500.00**

excl. TAR **CHF 6.-** / CHF 5.56excl. TAR **CHF 6.-** / CHF 5.56excl. TAR **CHF 6.-** / CHF 5.56

Modes de chauffe

- Puissance maximale: 900 W: 5 puissances micro-ondes (90 W, 180 W, 360 W, 600 W, 900 W) avec Système Innovave avec la technologie «Inverter» Volume 36 l
- 3 programmes automatiques de décongélation

Confort

- Programmateur électronique de 90 min à affichage digital
- Anneau de contrôle intuitif, commandes par TouchControl
- Nombre de programmes automatiques: 7
- Cavité intérieure en inox
- Écran TFT couleur sensible 2,5", avec texte clair
- Coupure automatique du four Interrupteur au contact de la porte
- Éclairage LED



Modes de chauffe

- Volume intérieur: 21 l
- Micro-ondes encastrable avec 2 mode de cuisson: Micro-ondes, Vario-Grill quartz
- Puissance maximale: 900 W: 5 puissance Micro-ondes (90 W, 180 W, 360 W, 600 W, 900 W) et Inverseur
- **Gril et micro-ondes combinés de micro-ondes 360/180/90W**

Design

- Bague tournante, Commande par TouchControl
- Touche d'ouverture
- Éclairage LED
- Porte pivotante charnières à droite ou à gauche

Confort

- **Display a couleur TFT avec fonction Direct-Touch**
- AutoPilot Programmes automatiques
- Nombre de programmes automatiques: 10
- Bouton «Info»

Nettoyage

- Porte intérieure entièrement vitrée

Accessoires

- 1 x lèche-frite en verre, 1 x grille



Modes de chauffe

- Volume intérieur: 21 l
- Puissance maximale: 900 W: 5 puissance Micro-ondes (90 W, 180 W, 360 W, 600 W, 900 W) et Inverseur

Design

- Bague tournante, Commande par TouchControl
- Touche d'ouverture
- Éclairage LED
- Porte pivotante charnières à droite ou à gauche

Confort

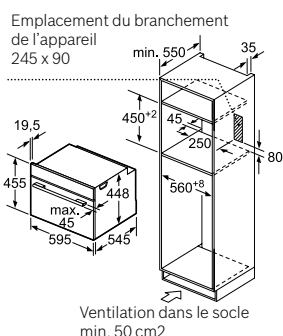
- Display a couleur TFT avec fonction Direct-Touch
- AutoPilot Programmes automatiques
- Nombre de programmes automatiques: 7
- Bouton «Info»

Nettoyage

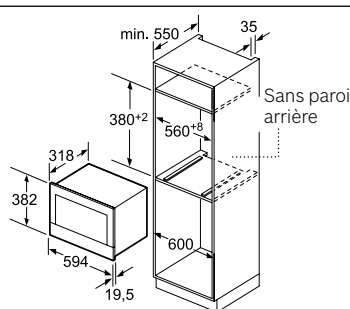
- Porte intérieure entièrement vitrée

Raccordement électrique:

CFA634GS1
230 V/1,22 kW
1P + N + E/10 A
Prêt au raccordement



Dimensions en mm

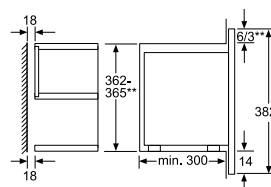


** Pour faces métalliques 20 mm

BE.634GS1/BF.634GS1

Raccordement électrique:

BEL634GS1
BER634GS1
230 V/1,99 kW
1P + N + E/10 A
Prêt au raccordement



Raccordement électrique:

BFL634GS1
BFR634GS1
230 V/1,22 kW
1P + N + E/10 A
Prêt au raccordement

Dimensions en mm

Fours à micro-ondes

pour armoire haute



Four à micro-ondes avec grill

HMT84G654

CHF 1'110.-

Inox, Porte pivotante

CHF 1'027.78

charnières à gauche
(230 V/10 A)

Four à micro-ondes

HMT84M624 (voir ill.)

CHF 780.-

Blanc

CHF 722.22

HMT84M654

CHF 780.-

Inox

CHF 722.22

HMT84M664

CHF 780.-

Noir, Porte pivotante

CHF 722.22

charnières à gauche

(230 V/10 A)

excl. TAR **CHF 6.-** / CHF 5.56

excl. TAR **CHF 6.-** / CHF 5.56



Mode de chauffe

- 900 W micro-ondes en 5 puissance: 900 W, 600 W, 360 W, 180 W, 90 W
- 1200 W Grill à quartz
- Micro-ondes et grill combinable ou seul

Design

- Porte pivotante, charnières à gauche
- Cavité en inox, volume utile total 25 l
- Plateau tournant en verre de 31.5 cm

Confort

- AutoPilot Programmes automatiques 8
- Automatisation de poids pour 8 programmes combinés
- Automatisation de poids pour 3 programmes de cuisson
- Automatisation de poids pour 4 programmes de décongélation
- Fonction mémoire: 1 position(s)
- Affichage digital du temps, et de l'heure préparation
- Minuterie jusqu'à 60 min. avec arrêt automatique
- Utilisation facile avec commandes électroniques et boutons escamotables
- Mise en marche et utilisation très facile



Mode de chauffe

- Micro-ondes
- 5 puissances: 900 W, 600 W, 360 W, 180 W, 90 W

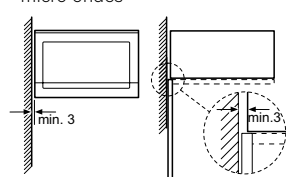
Design

- Porte pivotante, charnières à gauche
- 25 l Cavité en acier inox
- Plateau tournant en verre de 31.5 cm

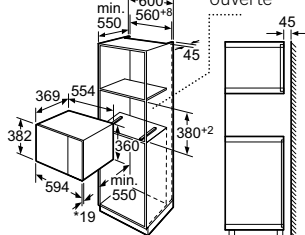
Confort

- Affichage digital du temps, et de l'heure préparation
- Mise en marche et utilisation très facile

Montage en angle
micro-ondes

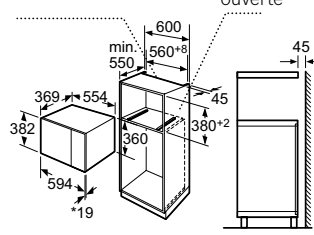


Paroi arrière
ouverte



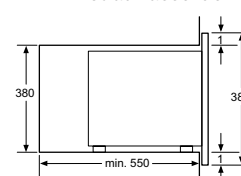
Entrée et sortie d'air
min. 250 cm²

Paroi arrière
ouverte



Raccordement électrique:

HMT84G654
HMT84M6.4
230 V/1,45 kW
1P + N + E/10 A
Prêt au raccordement



** Pour faces métalliques 20 mm

Dimensions en mm

HMT84G654/HMT84M6.4

Tous les prix sont mentionnés à titre indicatif; nos partenaires distributeurs sont libres de fixer leurs prix.



Votre café préféré est désormais ouvert 24 h/24.

Espresso, cappuccino ou latte macchiato? Avec la nouvelle cafetière entièrement automatique et encastrable de la Série 8, vous pouvez choyer vos invités à l'aide d'un simple bouton. Ce faisant, la technologie Barista de Bosch vous garantit un arôme puissant et une mousse parfaite – pour des spécialités de café réalisées avec la même perfection que dans votre café préféré.



Système SensoFlow pour un arôme parfait.

La température de percolation optimale d'un espresso se situe entre 90 et 95 °C. Si celle-ci se situe au-dessus ou en dessous de ces valeurs, les grains ne déploient pas tous leurs arômes et le café a vite un goût amer. Le système SensoFlow intelligent réchauffe l'eau exactement à la bonne température. Le résultat: tout l'arôme d'un espresso de la première à la dernière tasse.



De nombreuses boissons sur simple pression d'un bouton.

Espresso, cappuccino ou latte macchiato réalisés à la perfection: la fonction OneTouch permet de préparer toutes ces déclinaisons de café en un rien de temps. Grâce à une technique innovante, la distribution de café, de lait chaud ou de mousse de lait est entièrement automatique. Ainsi, vous obtenez la boisson de votre choix sur simple pression d'un bouton.



Nettoyage automatique du système de lait.

L'entretien de l'appareil est aussi simple que la préparation de votre café préféré. Après chaque préparation de café à base de lait, le système de lait est automatiquement nettoyé à l'aide d'un jet de vapeur. L'appareil vous déleste ainsi entièrement du nettoyage quotidien du système de lait. Et vous pouvez vous consacrer entièrement à la dégustation de votre cappuccino ou latte macchiato.

Parfois nos meilleures idées finissent dans un tiroir.

Nos tiroirs chauffants de la Série 8 savent faire bien plus que seulement maintenir au chaud les plats et les assiettes. Ils conviennent aussi parfaitement pour cuisiner à basse température des viandes, décongeler des aliments, faire fondre du chocolat, déshydrater les fruits et faire lever la pâte. Pour tous ceux qui ont besoin de place supplémentaire en cuisine, nous recommandons nos tiroirs à accessoires pratiques qui offrent un surplus considérable de place. Ici, les plaques de cuisson et la vaisselle se laissent bien ranger et sont toujours à portée de main.

Tiroirs chauffants.

Les nouveaux tiroirs chauffants peuvent au choix être encastrés séparément ou être combinés avec nos fours, fours compacts et machines à espresso entièrement automatiques et encastrables de la Série 8. La technologie Push & Pull pratique vous garantit une ouverture particulièrement aisée – même lorsque vous n'avez aucune main de libre.



Tiroir à accessoires.

Notre tiroir à accessoires peut aussi être combiné avec nos fours, fours compacts et machines à café encastrables de la Série 8. L'intérieur spacieux offre beaucoup de place pour les accessoires de cuisine, tels que plaques de cuisson, vaisselle, livres de cuisine, torchons, etc. Ce dont vous avez besoin pour faire la cuisine est ainsi toujours à disposition, bien rangé et à portée de main.



Machines à café automatiques



Machine à café

CTL636ES1 (voir ill.)

Inox (230 V/10 A)

CHF 4'100.-

CHF 3'796.30

CTL636ES6*

Inox (230 V/10 A)

Home Connect

CHF 4'350.-

CHF 4'027.78

Machine à café

CTL636EB1 (voir ill.)

Noir (230 V/10 A)

CHF 4'100.-

CHF 3'796.30

CTL636EB6*

Noir (230 V/10 A)

Home Connect

CHF 4'350.-

CHF 4'027.78

excl. TAR **CHF 12.-** / CHF 11.11

excl. TAR **CHF 12.-** / CHF 11.11



Saveur

- Chauffe-eau instantané: Le système de chauffage innovant garantit un maximum de saveur
- Pression de contact idéal pour l'extraction de l'arôme
- Fonction «one touch» pour Ristretto, Espresso, Espresso macchiato, Café, Cappuccino, Latte macchiato, Caffe latte
- AromaDouble Shot: Percolation en 2 temps pour un café serré sans goût amer.
- Température des boissons réglable individuellement
- Filtre à eau dans l'intérieur

Confort

- Couleur TFT display et menu interactif
- 6 boissons personnalisées: Enregistrer vos boissons préférées – avec des noms différents et le rapport de mélange réglable de lait et espresso
- Verseur de café et oui réglable en hauteur
- Réservoir à eau amovible (2,4 l)
- Avertissement bien avant que le réservoir de grains et/ou le réservoir d'eau fraîche soit complètement vide
- Langue programmable
- Réservoir pour grains avec couvercle (500 g)
- Illumination des éléments, sortie du café
- Degré de mouture réglable (multi-étagés)

Performance

- Broyeur en céramique
- CoffeeSensor system
- Un café tactile et lait spécialités avec de la mousse de lait particulièrement bien avec buse de lait innovante
- Minimisation du temps de préchauffage
- Pompe à eau avec 19 bars de pression
- Ouverture séparée pour l'introduction de café moulu

Hygiène

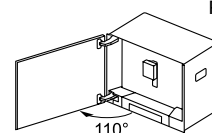
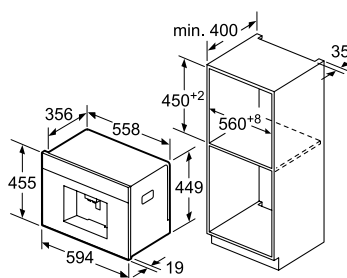
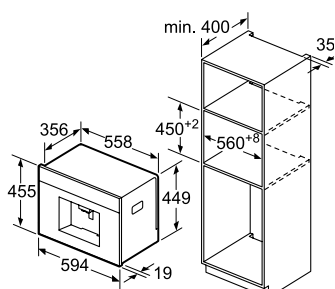
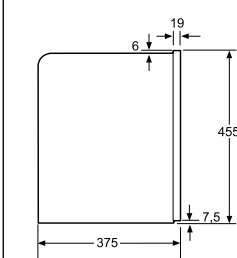
- Unité de percolation amovible: Nettoyage facile et hygiénique sous l'eau courante
- Vapeur entièrement automatique de nettoyage du système de lait après chaque référence de boisson

Nettoyage aisé des accessoires

- Calc'nClean: Programme automatique de nettoyage et détartrage

Accessoires

- Réservoir pour lait bien isolé MF (0,5 l), 1 x cuillère pour doser le café moulu, 1 x bandes test, 1 x filtre à eau, 1 x réservoir à lait



Raccordement électrique:

CTL636ES.
CTL636EB.
230 V/1,6 kW
1P + N + E/10 A
Prêt au raccordement

CTL636ES./CTL636EB.

Dimensions en mm

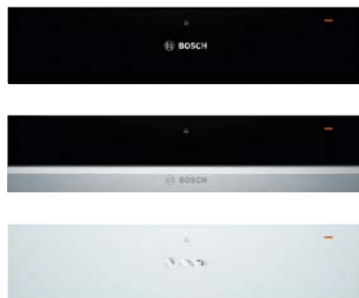
Tous les prix sont mentionnés à titre indicatif; nos partenaires distributeurs sont libres de fixer leurs prix.

Tiroirs chauffants et tiroir à accessoire

290 mm de hauteur



140 mm de hauteur



140 mm de hauteur



Tiroir chauffant sans poignée

BID630NS1

Inox (230 V/10 A)

CHF 1'380.-

CHF 1'277.78

Tiroir chauffant sans poignée

BIC630NB1

Noir (230 V/10 A)

CHF 1'280.-

CHF 1'185.19

BIC630NS1

Inox (230 V/10 A)

CHF 1'280.-

CHF 1'185.19

BIC630NW1

Blanc (230 V/10 A)

CHF 1'280.-

CHF 1'185.19

Tiroir à accessoire sans poignée

BIE630NS1

Inox (230 V/10 A)

CHF 880.-

CHF 814.81

excl. TAR **CHF 6.-** / CHF 5.65

excl. TAR **CHF 6.-** / CHF 5.65

Chauffe

- 5 possibilités d'utilisation: Levage de pâte, décongélation, tenir au chaud, préchauffage de la vaisselle, cuisson à basse température
- Chauffage pour la plaque de chauffage de verre dur
- 4 puissances de température d'environ 30 °C à 80 °C (température de la surface du verre)

Confort

- Chargement 25 kg
- Chargement max. 192 tasses espresso ou 40 assiettes (26 cm)
- Rails télescopiques sortie totale
- 290 mm de hauteur

Chauffe

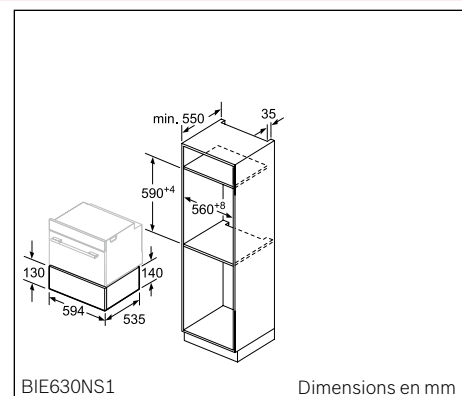
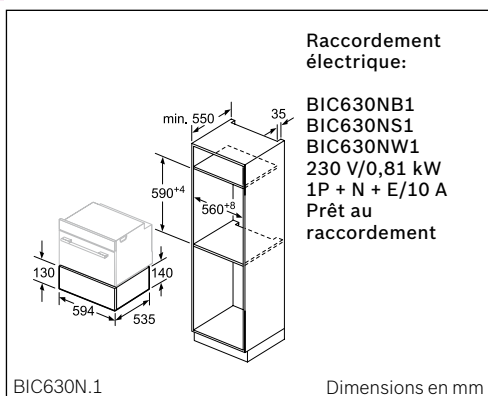
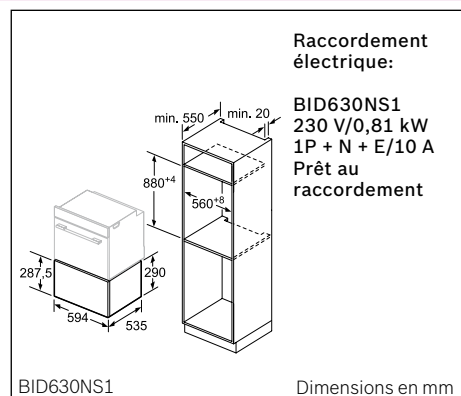
- 5 possibilités d'utilisation: Levage de pâte, décongélation, tenir au chaud, préchauffage de la vaisselle, cuisson à basse température
- Chauffage pour la plaque de chauffage de verre dur
- 4 puissances de température d'environ 30 °C à 80 °C (température de la surface du verre)

Confort

- Chargement 25 kg
- Chargement max. 64 tasses espresso ou 12 assiettes (26 cm)
- Rails télescopiques sortie totale
- 140 mm de hauteur

Confort

- Pour rangement (sans corps de chauffe)
- Chargement 15 kg
- Chargement max. 64 tasses espresso ou 14 assiettes (26 cm)
- Rails télescopiques sortie totale
- 140 mm de hauteur



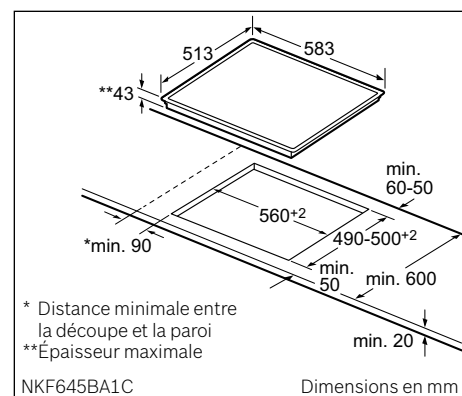
Tous les prix sont mentionnés à titre indicatif; nos partenaires distributeurs sont libres de fixer leurs prix.

Cuisinières.

Nos cuisinières encastrables s'intègrent harmonieusement dans votre cuisine. Elles gèrent le plan de cuisson posé sur le plan de travail sous lequel elles sont installées. Faites votre choix parmi divers modèles et exploitez l'espace de votre cuisine en fonction de vos goûts personnels.







Les cuisinières

ATTENTION:

Les cuisinières de cette page sont uniquement compatibles avec les plans de cuisson NKF645GA1C, NKE645GA1C et NCM615L01C (page 67).



Cuisinière à encastrer
HEA20B251C
Inox
(400 V/16 A)

CHF 1'940.-
CHF 1'796.30

excl. TAR **CHF 12.-** / CHF 11.11



- Système de cuisson classique (5 modes de cuisson)
- Four XXL avec GranitEmail
- Fenêtre à protection thermique (max. 40°)
- Préchauffage rapide
- Éclairage intérieur du four
- Porte intérieure entièrement vitrée
- Ventilateur de refroidissement
- Triple rail télescopique en option

Accessoires
HEZ332003 Lèchefrite universelle
HEZ334000 Grille combinée

Accessoires en option
HEZ324000 Grille pour lèchefrite universelle
HEZ325000 Tôle à griller
HEZ331003 Tôle à pâtisserie, émaillée
HEZ331011 Tôle à pâtisserie, émaillée, antiadhésive
HEZ332011 Lèchefrite universelle antiadhésive
HEZ333003 Lèchefrite professionnelle
HEZ333001 Couvercle pour lèchefrite professionnelle
HEZ338357 Rail télescopique 3 niveaux, sortie totale

Cuisinière à encastrer
HEA20B221C
blanc (voir ill.)
(400 V/16 A)

CHF 1'750.-
CHF 1'620.37

excl. TAR **CHF 12.-** / CHF 11.11



- Système de cuisson classique (5 modes de cuisson)
- Four XXL avec GranitEmail
- Fenêtre à protection thermique (max. 40°)
- Préchauffage rapide
- Éclairage intérieur du four
- Porte intérieure entièrement vitrée
- Ventilateur de refroidissement
- Triple rail télescopique en option

Accessoires
HEZ332003 Lèchefrite universelle
HEZ334000 Grille combinée

Accessoires en option
HEZ324000 Grille pour lèchefrite universelle
HEZ325000 Tôle à griller
HEZ331003 Tôle à pâtisserie, émaillée
HEZ331011 Tôle à pâtisserie, émaillée, antiadhésive
HEZ332011 Lèchefrite universelle antiadhésive
HEZ333003 Lèchefrite professionnelle
HEZ333001 Couvercle pour lèchefrite professionnelle
HEZ338357 Rail télescopique 3 niveaux, sortie totale

Cuisinière à encastrer
HEA10B221C
blanc
(400 V/16 A)

CHF 1'270.-
CHF 1'175.93

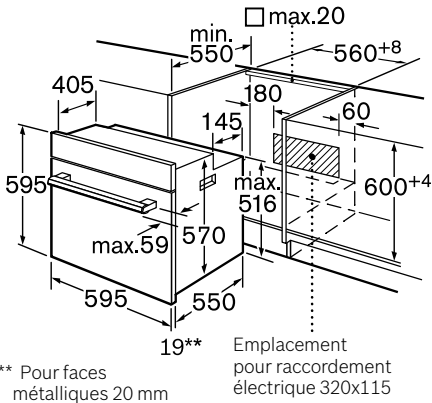
excl. TAR **CHF 12.-** / CHF 11.11



- Système de cuisson classique (4 modes de cuisson)
- Four XXL avec GranitEmail
- Fenêtre à protection thermique (max. 40°)
- Éclairage intérieur du four
- Porte intérieure entièrement vitrée
- Ventilateur de refroidissement
- Triple rail télescopique en option

Accessoires
HEZ332003 Lèchefrite universelle
HEZ334000 Grille combinée

Accessoires en option
HEZ324000 Grille pour lèchefrite universelle
HEZ325000 Tôle à griller
HEZ331003 Tôle à pâtisserie, émaillée
HEZ331011 Tôle à pâtisserie, émaillée, antiadhésive
HEZ332011 Lèchefrite universelle antiadhésive
HEZ333001 Couvercle pour lèchefrite professionnelle
HEZ338357 Rail télescopique 3 niveaux, sortie totale



Raccordement électrique:

HEA20B251C
HEA20B221C
HEA20B261C
400 V/11,2 kW
3P + E/16 A
(plan de cuisson incl.)
Raccordement fixe

HEA10B221C
HEA10B261C
400 V/10,8 kW
3P + E/16 A
(plan de cuisson incl.)
Raccordement fixe

HEA20B251C/HEA20B2.1C/HEA10B2.1C

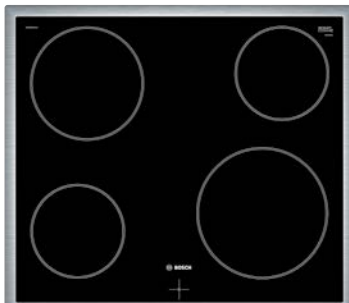
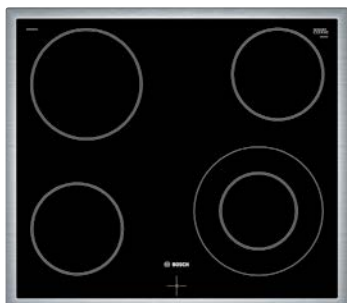
Dimensions en mm

Les plans de cuisson

pour les cuisinières

ATTENTION:

Les plans de cuisson de cette page sont uniquement compatibles avec les cuisinières HEA20B2.1C et HEA10B2.1C (page 66).



Plan de cuisson en vitrocéramique
NKF645GA1C **CHF 1'200.-**
Inox *CHF 1'111.11*
(400 V/16 A)

Plan de cuisson en vitrocéramique
NKE645GA1C **CHF 1'010.-**
Inox *CHF 935.19*
(400 V/16 A)

Table de cuisson
NCM615L01C **CHF 460.-**
(400 V/16 A) *CHF 425.93*

excl. TAR **CHF 2.50** / CHF 2.31

excl. TAR **CHF 2.50** / CHF 2.31

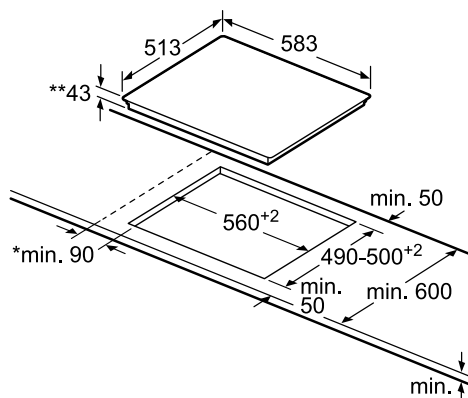
excl. TAR **CHF 2.50** / CHF 2.31



- **Cadre circulaire**
- Vitrocéramique HighSpeed, sans décor
- 4 zones de cuisson HighSpeed, dont 1 zone de cuisson extensible à deux circuits
- Extension de la zone de cuisson
- Témoins de chaleur résiduelle

- **Cadre circulaire**
- Vitrocéramique HighSpeed, sans décor
- 4 zones de cuisson HighSpeed
- Témoins de chaleur résiduelle

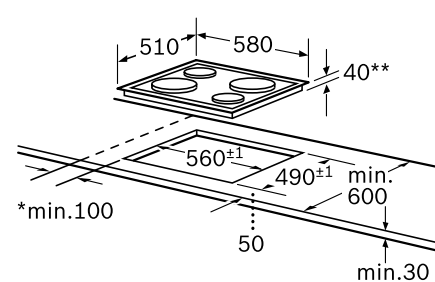
- 4 plaques de cuisson rapide
- Chrome 18/10



* Distance minimale entre la découpe et la paroi
**Épaisseur maximale

NKF645GA1C/NKE645GA1C

Dimensions en mm



* Distance minimale entre la découpe et la paroi
**Épaisseur maximale

NCM615L01C

Dimensions en mm

Tous les prix sont mentionnés à titre indicatif; nos partenaires distributeurs sont libres de fixer leurs prix.

Accessoires en option

les fours et cuisinières

Illustration	Modèle	Prix CHF incl. TVA Prix CHF escl. TVA	Désignation
	HEZ638D10	141.- 130.56	Rail télescopique à 1 niveau, pour four vapeur
	HEZ638D30	311.- 287.96	Rail télescopique à 3 niveaux, pour four vapeur
	HEZ638170	144.- 133.33	Rail télescopique à 1 niveau, pyrolyse
	HEZ638370	317.- 293.52	Rail télescopique à 3 niveaux, pyrolyse
	HEZ638100	131.- 121.30	Rail télescopique à 1 niveau
	HEZ638300	291.- 269.44	Rail télescopique à 3 niveaux
	HEZ638D18	141.- 130.56	Rail télescopique à 1 niveau, pour four vapeur, pour four compact 45 cm
	HEZ638108	131.- 121.30	Rail télescopique à 1 niveau, pour four compact 45 cm
	HEZ324000	31.- 28.70	Grille assortie à la lèchefrite universelle
	HEZ327000	238.- 220.37	Pierre à pain et à pizza
	HEZ625071	61.- 56.48	Tôle à grillades, émaillée
	HEZ631070	55.- 50.93	Tôle de cuisson, émaillée
	HEZ632010	123.- 113.89	Tôle de cuisson avec revêtement anti-adhésif
	HEZ632070	55.- 50.93	Tôle de cuisson, émaillée

Tous les prix sont mentionnés à titre indicatif; nos partenaires distributeurs sont libres de fixer leurs prix.

HSG656XS1																							
HSG636ES1C	●	●																					
HSG636B.1	●	●																					
HNG6764..																							
HMG636RS1C																							
HRG636XS6																							
HBG676ES1C						●																	
HBG656ES1C																							
HBG673CS1S							●																
HBG675B.1							●																
HBG655B.1C										●													
HBG634B.1										●													
CSG656R..																							
CSG656BS1												●											
CSG636BS1												●											
CDG634B.1																							
CNG6764S6																							
CMG6764S1																							
CMG676B.1																							
CMG656BS1																							
CMG633B.1																							
CBG675BS1																							
CBG635BS1																							

Tous les prix sont mentionnés à titre indicatif; nos partenaires distributeurs sont libres de fixer leurs prix.

Accessoires en option

les fours et cuisinières

Illustration	Modèle	Prix CHF incl. TVA Prix CHF escl. TVA	Désignation
	HEZ633001	103.- 95.37	Couvercle pour lèchefrite pro
	HEZ633070	133.- 123.15	Lèchefrite pro, émaillée
	HEZ636000	90.- 83.33	Plaque en verre
	HEZ664000	36.- 33.33	Grille pour four à vapeur
	HEZ864000	83.- 76.85	Cuvette en verre
	HEZ915001	79.- 73.15	Plat a rôti en verre 5,1 l
	HEZ660060	47.- 43.52	Liste décor noir
	HEZ6BMA00	95.- 87.96	Plancher intermédiaire pour combinaisons
	HEZ617000	48.- 44.44	Plaque à pizza
	HEZ36D163	61.- 56.48	Bac non perforé, taille S
	HEZ36D163G	74.- 68.52	Bac perforé, taille S
	HEZ36D663G	90.- 83.33	Bac perforé, taille XL
	HEZ36D643	74.- 68.52	Bac non perforé, taille L
	HEZ36D643G	84.- 77.78	Bac perforé, taille L
	HEZ36DR4	74.- 68.52	Grille combinée pour four vapeur

Tous les prix sont mentionnés à titre indicatif; nos partenaires distributeurs sont libres de fixer leurs prix.

HSG656XS1	HSG636ES1C	HSG636B.1	HNG6764..	HMG636RS1C	HRG636XS6	HBG676ES1C	HBG656ES1C	HBG673CS1S	HBG675B.1	HBG655B.1C	HBG634B.1	CSG656R..	CSG656BS1	CSG636BS1	CDG634B.1	CNG6764S6	CMG6764S1	CMG676B.1	CMG656BS1	CMG633B.1	CBG675BS1	CBG635BS1
•	•	•	•	•	•	•	•	•	•	•	•	•	•	•								
•	•	•	•	•	•	•	•	•	•	•	•	•	•	•		•	•	•	•	•	•	•
•	•	•	•	•	•	•	•	•	•	•	•	•	•	•		•	•	•	•	•	•	•
•	•	•	•											•								
•	•	•	•	•	•	•	•	•	•	•	•	•	•	•		•	•	•	•	•	•	•
•	•	•	•	•	•	•	•	•	•	•	•	•	•	•		•	•	•	•	•	•	•
•	•	•	•	•	•	•	•	•	•	•	•	•	•	•		•	•	•	•	•	•	•
•	•	•	•	•	•	•	•	•	•	•	•	•	•	•		•	•	•	•	•	•	•
•	•	•	•	•	•	•	•	•	•	•	•	•	•	•		•	•	•	•	•	•	•
												•	•	•	•							
												•	•	•	•							
												•	•	•								
												•	•	•								
•	•	•										•	•	•	•							
•	•	•										•	•	•	•							
												•	•	•	•							

Tous les prix sont mentionnés à titre indicatif; nos partenaires distributeurs sont libres de fixer leurs prix.

Plans de cuisson.

La table de cuisson est l'âme de la cuisine. Pour que tout fonctionne selon vos désirs, nous vous proposons quelques aides pratiques qui allègent votre tâche pour cuisiner ou griller.





Capteur PerfectCook

Cuit tout, sans surcuisson.

Pour que la cuisson soit parfaite, il est impératif d'avoir la bonne température. Avec le capteur PerfectCook, la température du récipient est contrôlée pendant la cuisson et réglée automatiquement – ce qui met définitivement un terme aux plats trop cuits ou brûlés et aux récipients qui débordent.

Le fonctionnement du capteur PerfectCook est très simple:



Plaquer l'anneau magnétique plat et résistant au lave-vaisselle sur la face externe d'un récipient pour plan de cuisson à induction.



Fixer tout simplement sur l'anneau le capteur PerfectCook, lui aussi magnétique. Celui-ci est très facile à enlever après usage.




Activer le capteur PerfectCook sur simple pression d'un bouton et confirmer sur le plan de cuisson. Quand la bonne température est atteinte, un signal retentit et le plaisir de cuisiner peut débuter.



En cuisine, il peut y avoir de l'effervescence. Il est donc précieux de pouvoir se fier au capteur PerfectCook qui veille au maintien d'une température idéale dans le récipient et qui évite efficacement tout risque de surcuisson, de brûlure ou de débordement. Il suffit pour ce faire de sélectionner une seule fois le niveau de température requis. Le capteur contrôle la température pendant la cuisson et la régule automatiquement.



5 réglages de température pour un résultat parfait:



1 60–70° C
Idéal pour décongeler, réchauffer et maintenir au chaud



2 80–90° C
Parfait pour faire infuser et gonfler



3 90–100° C
Convient pour porter à feu vif et faire mijoter



4 110–120° C
Idéal pour cuisiner avec un auto-cuiseur



5 170–180° C
Pour une friture parfaite

Capteur PerfectFry

Un réglage précis. Pour une cuisson précise.

Peu importe que vous préfériez votre steak légèrement bleu, saignant ou bien cuit: le capteur PerfectFry contrôle en permanence la température de la poêle pendant la cuisson et l'adapte avec précision le cas échéant.

Le capteur PerfectFry fonctionne ainsi:



Étape 1: Il suffit d'activer le capteur PerfectFry via la commande.

Étape 2: Sélectionner ensuite le niveau de température optimal. La poêle est alors chauffée au degré voulu et la température est automatiquement régulée.

Étape 3: Lorsque la température souhaitée est atteinte, le plan de cuisson émet des avertissements visuels et sonores: le steak peut alors être saisi à la température optimale.



La température de l'huile est décisive pour réussir la cuisson d'un steak. Le nouveau capteur PerfectFry vous aide en contrôlant automatiquement la température pendant la cuisson et en l'adaptant au besoin. Car la cuisson parfaite d'un steak commence par le choix de la bonne température de l'huile, sachant que chaque type d'huile a un point de fumée différent – sans contrôle précis de la température, l'huile brûle facilement. Grâce au capteur PerfectFry, un signal vous indique quand la température idéale est atteinte pour que vous puissiez verser l'huile dans la poêle.



Un résultat précis grâce aux 5 niveaux de température du capteur PerfectFry:



1 Très faible
Idéal pour faire mijoter des sauces



2 Faible
Convient p. ex. pour une cuisson à l'huile d'olive vierge ou pour des omelettes



3 Moyennement faible
Pour la cuisson parfaite du poisson, des boulettes de viande ou des petites saucisses



4 Moyennement fort
Pour la cuisson parfaite des steaks (saignants ou bien cuits), ragoûts ou légumes



5 Fort
Parfait pour les pommes de terre rissolées ou les steaks bleus

Le meilleur de nos tables de cuisson et de nos hottes aspirantes en un coup d'œil dans un seul appareil.

Les nouveaux plans de cuisson avec hotte intégrée sont équipés de tout ce qui permet de cuisiner sans effort et avec plaisir. Dès que la table de cuisson est allumée, la hotte intégrée se met en route et adapte automatiquement et avec précision son intensité à la vapeur de cuisson, avec une efficacité maximale et un minimum de bruit.



Capteur de la qualité de l'air PerfectAir

Le module d'aspiration intégré est activé dès que vous allumez la table de cuisson et sélectionnez un niveau de cuisson. Il adapte son intensité selon neuf niveaux de puissance et un niveau intensif – automatiquement et avec précision, en fonction de la vapeur de cuisson.

Une hotte robuste

Fabriquée en fonte réfractaire, elle s'insère parfaitement dans la surface en verre.

Moteur EcoSilence Drive™

Entraîné par un aimant permanent, le moteur EcoSilence Drive™ est extrêmement puissant tout en minimisant le bruit – grâce à un moteur sans balai d'une durée de vie supérieure à la moyenne.



9+1 niveaux de puissance.

Le module d'aspiration intégré dispose de neuf niveaux de puissance et d'un niveau intensif. Il offre ainsi la puissance d'aspiration adaptée à chaque cuisson – qu'il s'agisse de faire mijoter doucement ou de frire intensément. Lorsque vous cuisinez, vous pouvez ensuite décider librement de sélectionner manuellement le niveau de puissance qui vous convient ou d'activer le capteur pour qu'il règle automatiquement la puissance d'aspiration pour votre plus grand confort.



Filtre de recyclage d'air CleanAir.

Le module CleanAir se compose d'un filtre à charbon actif spécial et d'un cache extérieur. La large surface lamellée du filtre correspond à la surface d'environ 100 terrains de football et permet, grâce à son taux de charbon actif très élevé, une réduction des odeurs particulièrement efficace (85%). Le filtre à charbon actif spécial obtient donc des résultats équivalents à ceux d'un système d'évacuation d'air et est même 25% plus performant qu'un filtre à charbon actif standard.



Un filtre à graisse haute efficacité.

Le système de filtre à graisse haute efficacité du module aspirant débarrasse efficacement l'air des particules de graisse et de matière solide et assure une bien meilleure qualité d'air dans la cuisine. Un nettoyage régulier – tout simplement au lave-vaisselle – maintient la performance au plus haut niveau. Un voyant vous prévient quand il est temps de nettoyer la hotte.



Enfin une hotte aspirante qui tient parfaitement dans le lave-vaisselle.

La hotte intégrée brille par la simplicité de son nettoyage. En effet, sa structure pratique rend son nettoyage très simple: tous les éléments de la hotte aspirante sont à la fois facilement amovibles par le haut et passent au lave-vaisselle. Qu'il s'agisse de la grille d'entrée d'air ou du réservoir à liquide, facile à démonter pour économiser de la place dans le lave-vaisselle.



Le confort en cuisine pour Bosch:

même quand les choses tournent mal, tout est bien qui fini bien.

Le module aspirant intégré est parfaitement paré contre toutes les petites et grandes maladresses: la grille d'entrée d'air surélevée tient à distance les liquides ayant débordé. Dans le cas peu probable où un liquide passerait à côté et atteindrait le module, il est efficacement dirigé vers un premier réservoir capable de recueillir sans problème jusqu'à 180 ml. Un second réservoir de sécurité recueille, dans le cas encore plus improbable, une quantité de liquide supplémentaire pouvant aller jusqu'à 2 l, garantissant ainsi la protection optimale de l'appareil. Et si une quantité encore plus importante de liquide déborde: aucun problème. Le moteur est tellement robuste qu'il résiste aussi bien à l'eau qu'à l'huile.



Bandeaux de commande

En matière de commande, nos bandeaux exigent du doigté.

Esthétiques, ils s'utilisent du bout des doigts: DirectSelect Premium, DirectSelect et TouchSelect.



DirectSelect Premium

Grâce à l'interface DirectSelect Premium de 30 cm de long, la commande du plan de cuisson vous semblera désormais encore plus simple. Les niveaux de température souhaités et toutes les autres fonctions se sélectionnent directement du bout des doigts. En mode éteint, le bandeau est invisible, ce qui donne une allure homogène et élégante au plan de cuisson.



DirectSelect Classic

Un nouveau design pour notre grand classique. La logique d'utilisation innovante vous permet de sélectionner rapidement et aisément la zone de cuisson voulue. Une légère pression sur une touche suffit. Activez directement le niveau ou le demi-niveau de puissance voulu.



DirectSelect

Facile à comprendre, encore plus facile à utiliser: la commande intuitive vous permet de sélectionner très facilement les zones de cuisson et de régler directement le niveau de température souhaité pour chacune d'entre elles.

Displays

Écran tactile TFT et Bosch Assist: la réussite culinaire préprogrammée.

Écran tactile TFT.

Vous gardez ainsi toujours vos casseroles, vos poêles et vos réglages bien en vue quand vous cuisinez. Nous avons conçu notre écran tactile TFT de sorte à ce que vous puissiez naviguer facilement dans le menu et garder constamment une vue d'ensemble, notamment pour sélectionner ou activer aisément des fonctions supplémentaires. Des caractères bien lisibles avec des illustrations intégrées vous permettent de vous orienter rapidement – même quand il faut faire vite.

Le fonctionnement de Bosch Assist est très simple:



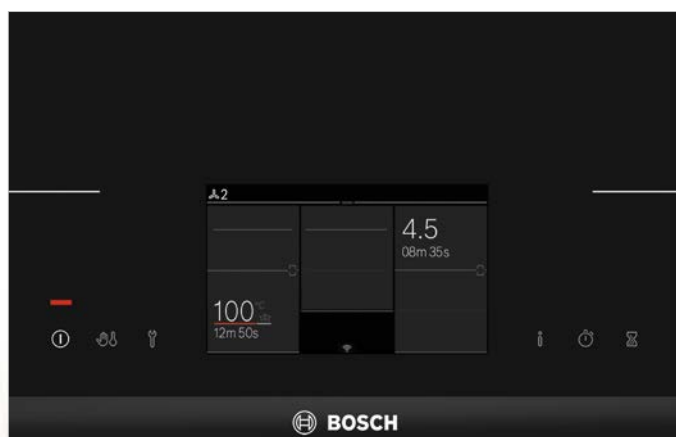
Il suffit de sélectionner la catégorie de plat, puis le plat souhaité, à l'aide de l'écran tactile TFT haute résolution.



La table de cuisson propose alors automatiquement le bon réglage ainsi que des recommandations pratiques.



Confirmer les suggestions du bout des doigts et commencer la préparation.



Système de commande de la hotte basé sur la table de cuisson.

Dès que la table de cuisson est activée, la hotte aspirante se met en route grâce au système de commande automatique basé sur la table de cuisson. Le plan de cuisson à induction et la hotte aspirante correspondante sont, en effet, tous deux équipés d'un module WiFi qui leur permet d'interagir. La vapeur importune est ainsi aspirée dès le départ. Quand vous avez fini de cuisiner, la hotte continue de fonctionner pendant un court instant pour s'assurer que toutes les odeurs sont bien éliminées. Elle peut bien sûr aussi être commandée manuellement: le mode manuel est activé par simple pression du doigt sur la commande de la table de cuisson. Celle-ci permet également de régler le niveau de puissance de la hotte aspirante ainsi que l'éclairage.

Plus d'espace pour vos récipients.

Qui dit plus de place sur le plan de cuisson dit plus de liberté pour cuisiner. Avec FlexInduction de Bosch, vous pouvez adapter avec flexibilité le plan de cuisson à vos besoins.



Induction

Les plans de cuisson à induction ne produisent de la chaleur que là où elle est vraiment nécessaire – directement au fond de la casserole. Et qu'a-t-on à y gagner? Un surcroît de sécurité et de confort.



FlexInduction

Peu importe que vous placiez un récipient ou plusieurs, qu'ils soient l'un derrière l'autre ou l'un à côté de l'autre – avec FlexInduction, vous avez le choix. Vous pouvez utiliser votre plan de cuisson comme une table à induction traditionnelle avec quatre zones de cuisson séparées ou d'une simple pression sur un bouton, le transformer en deux grandes zones de cuisson continues. Vous obtenez ainsi une zone de cuisson continue de 40 x 24 cm et gagnez en plus de la place pour un grand récipient, p. ex. une cocotte.



Zone FlexInduction extensible

Ainsi, même le plus grand récipient tient sur votre plan de cuisson: la zone FlexInduction extensible offre de la place pour les récipients ayant jusqu'à 30 cm de diamètre et des cocottes jusqu'à 40 cm de long – et vous gagnez en flexibilité. Tout comme pour le mode FlexInduction normal, vous pouvez relier deux zones de cuisson pour créer une surface continue. Et vous pouvez encore agrandir cette surface grâce à la zone FlexInduction extensible. Vous gagnez ainsi 20% de place – ce qui est parfait pour les très grands récipients.



Le plan de cuisson FlexInduction avec fonction MoveMode

La fonction MoveMode permet de cuisiner de manière totalement intuitive et confortable. Sur les plans de cuisson traditionnels, vous deviez vous-même adapter la température pour chauffer votre soupe au niveau 9, puis régler le niveau 5 pour la faire mijoter et enfin la régler au niveau 1 pour la faire infuser. Sur les zones FlexInduction avec MoveMode, le plan de cuisson s'en est déjà chargé pour vous. Car après activation de la fonction MoveMode, la FlexZone se répartit en trois zones différentes présentant les niveaux de cuisson pré-réglés 9, 5 et 1. Ainsi, non seulement vous cuisinez dans le confort, mais vous le faites aussi comme les professionnels.



Affichage de la consommation d'énergie

Cuisiner efficacement devient facile. L'affichage clair vous indique l'énergie consommée dès la fin de la cuisson.

Des réglages exacts conformes à vos idées.

La réussite est à votre portée grâce à une commande facile et des fonctions bien pensées. Quel plaisir d'avoir un appareil aussi intelligent que beau.



PowerBoost

Pour une cuisson encore plus rapide, nous avons encore augmenté pour vous le niveau de puissance de nos plans de cuisson à induction. Vous pouvez faire bouillir 2 litres d'eau trois fois plus vite que sur un plan de cuisson électrique traditionnel.



Count-up Timer

Si vous voulez p. ex. savoir depuis combien de temps vos spaghettis cuisent et guetter le moment où ils sont al dente, il vous suffit d'utiliser le nouveau Count-up Timer. Ce dernier vous indique avec précision depuis combien de vous faites cuire ou rôtir un mets.



Design de l'impression

Les plans de cuisson ne doivent pas uniquement cuire. Ils doivent aussi être beaux. C'est pourquoi l'impression des nouveaux plans de cuisson Bosch est plus moderne et plus intemporelle.



Encastrement à fleur de plan

Le plan de cuisson s'intègre harmonieusement dans un plan de travail en pierre ou en granit et est facile à nettoyer. Associé à des accessoires spéciaux, il peut être encastré dans d'autres plans de travail.



Cadre extérieur

Le design classique: cadre extérieur plat en inox.












ProfilConfort

Le design élégant sans décor, agrémenté d'un bord biseauté et de baguettes latérales métalliques. Simple et esthétique, il peut être combiné avec le programme Domino.



Plans de cuisson – Aperçu de l'assortiment.

Plans de cuisson à induction

	Design	Largeur (cm)	Écran tactile TFT	FlexInduction	Induction	Capteur PerfectFry	Capteur PerfectCook capable*	DirectSelect Premium	MoveMode	Zone FlexInduction extensible	Home Connect	Page
												
Induction 80 cm, avec hotte aspirante intégrée												
PXX875D34E	Profilé confort	80		•		•	•	•	•			85
PXX801D34E	Affleurant	80		•		•	•	•	•			85
Induction 90 cm												
PXV975DC1E	Profilé confort	90		•		•		•	•			86
PXV901DC1E	Affleurant	90		•		•		•	•			86
Induction 80 cm												
PXY875KW1E	Profilé confort	80	•	•		•	•		•	•	•	87
PXY801KW1E	Affleurant	80	•	•		•	•		•	•	•	87
PXY801DE2E	Affleurant	80		•		•	•	•	•	•		88
PXE875DC1E	Profilé confort	80		•		•		•				89
PXE801DC1E	Affleurant	80		•		•		•				89
PXE845FC1E	Cadre circulaire	80		•		•						90
PIV875DC1E	Profilé confort	80		•	•	•		•				91
PIV801DC1E	Profilé confort	80		•	•	•		•				91
Induction 60 cm												
PXX675DC1E	Profilé confort	60		•		•		•	•			92
PXX601DC1E	Affleurant	60		•		•		•	•			92
PXE675DE4E	Profilé confort	60		•		•	•	•	•			93
PXE601DE4E	Affleurant	60		•		•	•	•	•			93
PXE645FC1E	Cadre circulaire	60		•		•						94
PIF675DC1E	Profilé confort	60		•	•	•		•				94
PIF601DC1E	Affleurant	60			•	•		•				94
PIF645FB1E	Cadre circulaire	60			•							95
PIE645FB1E	Cadre circulaire	60			•							95



* Accessoire en option HEZ39050

Vitesse de cuisson

Durée de chauffage pour 2 litres d'eau de 15°C à 90°C:

Plan de cuisson à induction Bosch **4:01 min.**Plan de cuisson au gaz **7:39 min.**Plan de cuisson vitrocéramique **9:06 min.**

Plans de cuisson

	Design	Largeur (cm)	Zones de cuisson	Zone de rôtissage	DirectSelect	DirectSelect Premium	Zones de cuisson extensibles à deux circuits	Page
								
Plans de cuisson 80 cm								
PKC801DP1C	Affleurant	80	5	●		●	3	96
PKC845FP1C	Cadre circulaire	80	5	●	●		3	96
Plans de cuisson 60 cm								
PKN675DP1C	Profilé confort	60	4	●		●	1	97
PKN601DP1C	Affleurant	60	4	●		●	1	97
PKF645FP1C	Cadre circulaire	60	4		●		1	98
PKE645FP1C	Cadre circulaire	60	4		●			98
PKE645CA1C	Cadre circulaire	60	4					99

Plans de cuisson Domino et à gaz

Tables de cuisson Domino								
PKY475FB1E	Profilé confort	40			●			100
PXX375FB1E	Profilé confort	30	2 IN		●			100
PIB375FB1E	Profilé confort	30	2 IN		●			100
PKF375FP1E	Profilé confort	30	2		●			101
PKF375CA1C	Profilé confort	30	2		●		1	101
PEE389CA1C		30	2					101
Tables de cuisson à gaz								
PRP6A6D70	Profilé confort	60	4 Gaz					103
PBP6B5B80		60	4 Gaz					103

Des possibilités infinies lors de la conception de votre cuisine: le plan de cuisson avec hotte intégrée aspire la vapeur là où elle se forme. Avec la solution encastrable dans le meuble bas, plus besoin de hotte au niveau de la tête, ce qui crée des possibilités d'aménagement entièrement nouvelles, par exemple devant une fenêtre, dans une pièce mansardée ou pour un îlot de cuisine ouvert.



HEZ381500 Kit de recyclage

Pour le recyclage de l'air, le kit de recyclage est une option indispensable



HEZ381400 Kit d'évacuation

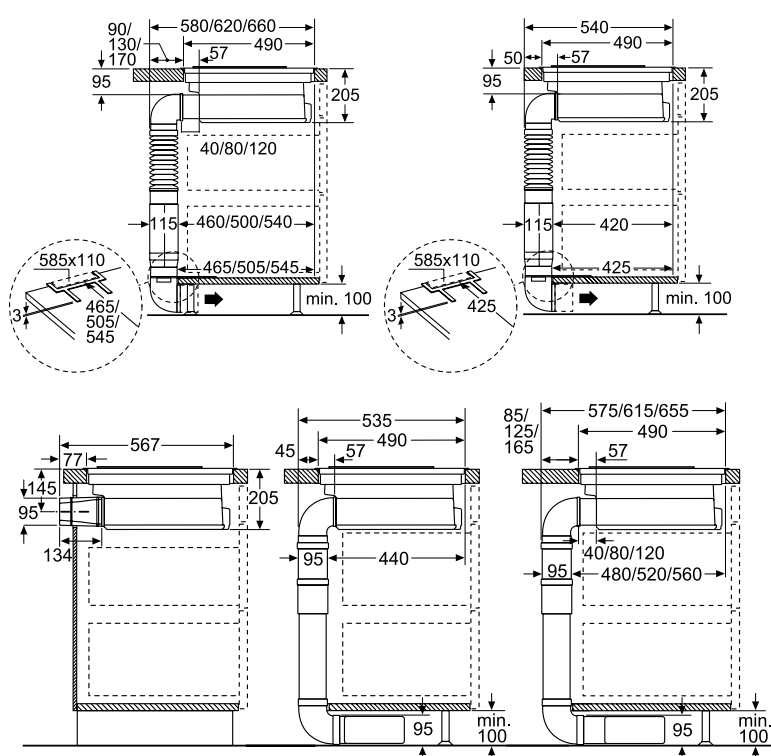
Pour le mode d'évacuation de l'air, le kit d'évacuation est une option indispensable

CHF	164.-
CHF	151.85

Technical drawing of the 1000 Series Vertical Mounting Bracket. The drawing shows a side view of the bracket with various dimensions and labels. The main dimensions are:


- Overall width: 655
- Overall height: 790-1040
- Top flange thickness: 205
- Flange to mounting surface distance: 8
- Mounting surface to filter access distance: 180-230
- Filter access distance: 0/50/100/150/200
- Filter access distance: 230
- Filter access distance: 3
- Filter access distance: 57
- Filter access distance: 110
- Filter access distance: min. 100
- Filter access distance: 15
- Filter access distance: 548
- Filter access distance: 585
- Filter access distance: 595

The drawing also includes a label "Accès au filtre" (Access to the filter) and a label "1000" indicating the series.



Dimensions en mm

Plans de cuisson avec hotte aspirante intégrée, 80 cm



Plan de cuisson à induction
PXX875D34E
Profilé confort

CHF 6'800.-
CHF 6'296.30

Plan de cuisson à induction
PXX801D34E
Affleurant

CHF 6'800.-
CHF 6'296.30

excl. TAR **CHF 12.-** / CHF 11.11

excl. TAR **CHF 12.-** / CHF 11.11



Caractéristiques spéciaux:

- PerfectAir capteur de qualité de l'air
- Capteur PerfectCook (capable)
- Capteur PerfectFry

Équipement et confort

- Capteur PerfectCook (Capteur non inclus)
- Capteur PerfectFry à 5 niveaux de température
- Fonctions ReStart et QuickStart
- MoveMode
- Affichage digital TopControl
- Timer pour chaque zone de cuisson
- Timer de décompte
- Affichage de la consommation d'énergie
- Témoins de chaleur résiduelle à 2 niveaux pour chaque zone de cuisson
- PerfectAir capteur de qualité de l'air
- Commande des niveaux de ventilation, au choix entièrement automatique ou manuelle
- Détection de récipient, Fonction PowerManagement, Coupure de sécurité, Sécurité enfants, Fonction de protection d'essuyage
- Filtre à graisse et unité de protection antidébordement séparés et amovibles, adaptés au lave-vaisselle
- Réservoir antidébordement de sécurité d'une capacité approx. de 2000 ml, fermeture Twist-Off, adapté au lave-vaisselle
- Indicateur de saturation du filtre à graisse et filtre anti-odeurs CleanAir

Design

- 80 cm plan de cuisson à induction
- Vitrocéramique HighSpeed, sans décor
- DirectSelect Premium

Puissance et consommation

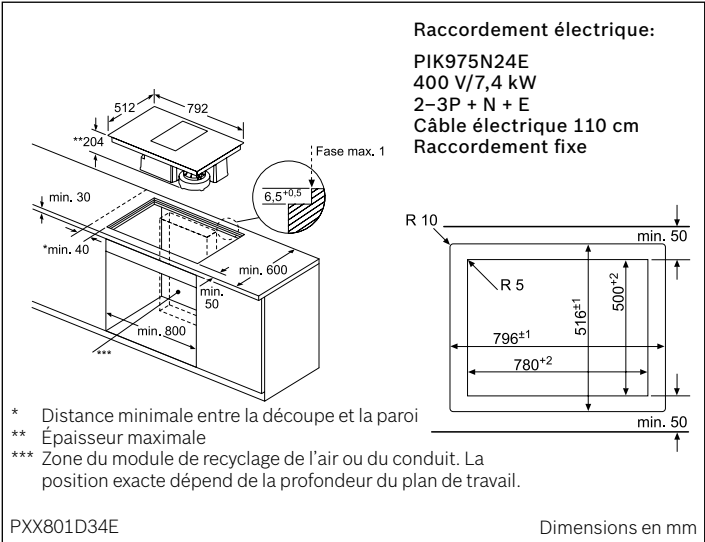
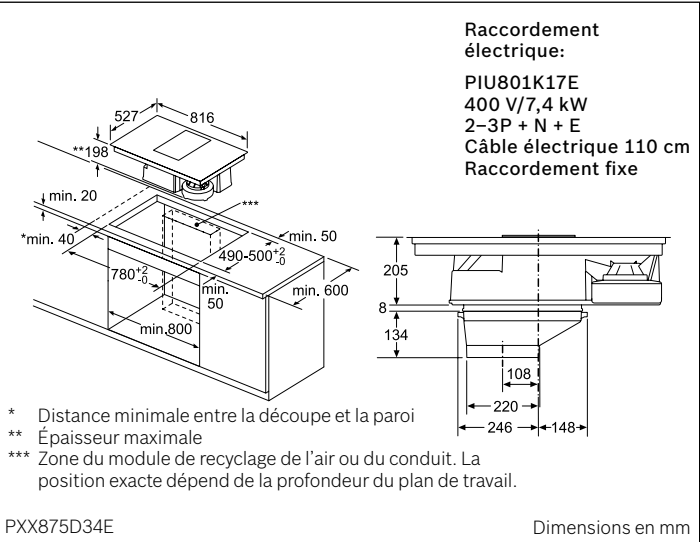
- 9 puissances et 1 vitesse intensive
- Vitesse intensive avec réinitialisation automatique
- Fonctionnement persistant du ventilateur pendant 30 minutes
- Fonction PowerBoost pour toutes les zones de cuisson
- Fonctionnement consommant peu d'énergie grâce à la technologie BLDC
- Vitesse intensive: 690 m(3)/h
- Mode d'évacuation extérieure ou de recirculation de l'air, au choix (accessoires spéciaux nécessaires dans les deux cas)

Environnement et sécurité


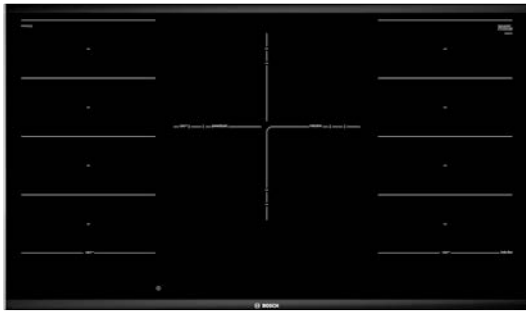
- Classe d'efficacité énergétique: A
- Consommation d'énergie moyenne : 53,5 kWh/an
- Classe d'efficacité d'aspiration : A
- Classe d'efficacité du filtre à graisse : B

Accessoire en option

- HEZ381400 Kit d'évacuation
- HEZ381500 Kit de recyclage
- HEZ381700 Filtre à charbon actif
- HEZ39050 Capteur PerfectCook



Les plans de cuisson 90 cm à induction



Plan de cuisson à induction

PXV975DC1E

CHF 4'230.-

CHF 3'916.67

excl. TAR **CHF 12.-** / CHF 11.11



- Profilé confort

- 5 zones de cuisson à induction avec détection de casseroles
- **DirectSelect Premium**
- 17 niveaux de puissance
- **Capteur PerfectFry à 5 niveaux de température**
- **MoveMode**
- Affichage digital TopControl
- Timer pour chaque zone de cuisson
- Count-up Timer
- 1 zone de cuisson extensible à trois circuits
- Vitrocéramique, sans décor
- Détection de casseroles
- Fonction PowerManagement
- Coupure de sécurité
- Sécurité enfants
- Fonction de protection d'essuyage
- Fonction QuickStart
- Fonction ReStart
- **Affichage de la consommation d'énergie**
- Témoins de chaleur résiduelle à 2 niveaux pour chaque zone de cuisson
- Fonction PowerBoost pour toutes les zones de cuisson

HEZ390512

Teppan Yaki pour FlexInduction

CHF 483.- / CHF 447.22



HEZ390522

Plaque de grill

CHF 241.- / CHF 223.15



Plan de cuisson à induction

PXV901DC1E

CHF 4'230.-

CHF 3'916.67

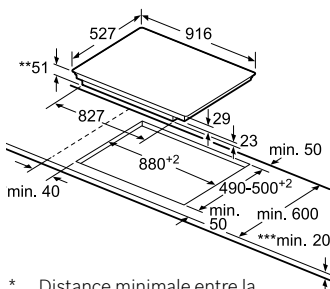
excl. TAR **CHF 12.-** / CHF 11.11



- Affleurant

- 5 zones de cuisson à induction avec détection de casseroles
- **DirectSelect Premium**
- 17 niveaux de puissance
- **Capteur PerfectFry à 5 niveaux de température**
- **MoveMode**
- Affichage digital TopControl
- Timer pour chaque zone de cuisson
- Count-up Timer
- 1 zone de cuisson extensible à trois circuits
- Vitrocéramique, sans décor
- Détection de casseroles
- Fonction PowerManagement
- Coupure de sécurité
- Sécurité enfants
- Fonction de protection d'essuyage
- Fonction QuickStart
- Fonction ReStart
- **Affichage de la consommation d'énergie**
- Témoins de chaleur résiduelle à 2 niveaux pour chaque zone de cuisson
- Fonction PowerBoost pour toutes les zones de cuisson

Instruction de montage voir page 104



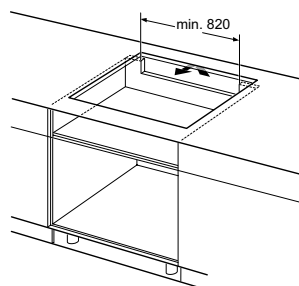
- * Distance minimale entre la découpe et la paroi
- ** Épaisseur maximale
- *** Avec cuisinière ou four encastré sous plan voir croquis p.104

PXV975DC1E

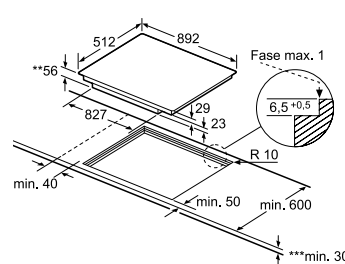
Dimensions en mm

Raccordement électrique:

PXV975DC1E
400 V/11,1 kW
3P + N + E
Câble électrique 110 cm
Raccordement fixe



Instruction de montage voir page 104



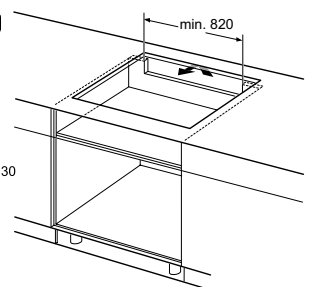
- * Distance minimale entre la découpe et la paroi
- ** Épaisseur maximale
- *** Avec cuisinière ou four encastré sous plan voir croquis p.104

PXV901DC1E

Dimensions en mm


Raccordement électrique:

PXV901DC1E
400 V/11,1 kW
3P + N + E
Câble électrique 110 cm
Raccordement fixe



Les plans de cuisson 80 cm

à induction et avec FlexInduction



Plan de cuisson à induction

PXY875KW1E

CHF 4'700.-

CHF 4'351.85

(Livrab. env. dès septembre 2017)

excl. TAR **CHF 12.-** / CHF 11.11



- Profilé confort
- FullTouch TFT Display
- 17 niveaux de puissance
- Affichage digital TopControl
- 4 zones de cuisson à induction avec détection de casseroles
- 2 Zones FlexInduction
- **Système de commande automatique basé sur le plan de cuisson (WLAN)**
- **Assist: réglage automatique du niveau de puissance et de la durée de cuisson optimaux pour nombreux plats**
- Zone FlexInduction supplémentaire
- Capteur PerfectFry à 5 niveaux de température
- Capteur PerfectCook (Capteur non inclus)
- MoveMode
- Timer pour chaque zone de cuisson
- Minuterie
- Fonction QuickStart
- Fonction ReStart
- **Affichage de la consommation d'énergie**
- Témoins de chaleur résiduelle à 2 niveaux pour chaque zone de cuisson
- Coupure de sécurité
- Interrupteur principal
- Fonction de protection d'essuyage
- Sécurité enfants
- Fonction PowerBoost pour toutes les zones de cuisson
- Fonction de protection d'essuyage

Accessoire en option

- HEZ390512 Teppan Yaki pour FlexInduction
- HEZ390522 Plaque de grill
- HEZ39050 Capteur PerfectCook

Plan de cuisson à induction

PXY801KW1E

CHF 4'700.-

CHF 4'351.85

(Livrab. env. dès septembre 2017)

excl. TAR **CHF 12.-** / CHF 11.11

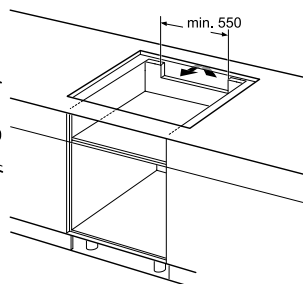
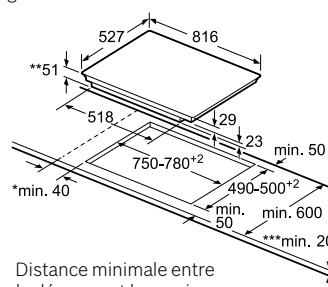


- Affleurant
- FullTouch TFT Display
- 17 niveaux de puissance
- Affichage digital TopControl
- 4 zones de cuisson à induction avec détection de casseroles
- 2 Zones FlexInduction
- **Système de commande automatique basé sur le plan de cuisson (WLAN)**
- **Assist: réglage automatique du niveau de puissance et de la durée de cuisson optimaux pour nombreux plats**
- Zone FlexInduction supplémentaire
- Capteur PerfectFry à 5 niveaux de température
- Capteur PerfectCook (Capteur non inclus)
- MoveMode
- Timer pour chaque zone de cuisson
- Minuterie
- Fonction QuickStart
- Fonction ReStart
- **Affichage de la consommation d'énergie**
- Témoins de chaleur résiduelle à 2 niveaux pour chaque zone de cuisson
- Coupure de sécurité
- Interrupteur principal
- Fonction de protection d'essuyage
- Sécurité enfants
- Fonction PowerBoost pour toutes les zones de cuisson
- Fonction de protection d'essuyage

Instruction de montage voir page 104

Raccordement électrique:

PXY875KW1E
400 V/7,4 kW
2P + N + E
Câble électrique 110 cm
Raccordement fixe



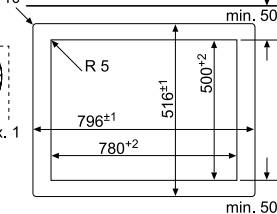
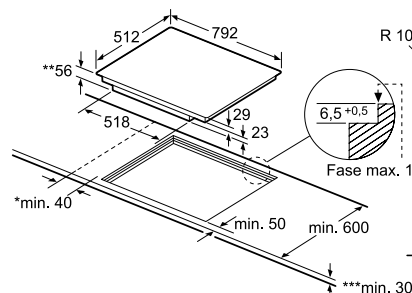
PXY875KW1E

Dimensions en mm

Instruction de montage voir page 104

Raccordement électrique:

PXY801KW1E
400 V/7,4 kW
2-3P + N + E
Câble électrique 110 cm
Raccordement fixe




PXY801KW1E

Dimensions en mm

* Distance minimale entre la découpe et la paroi
** Épaisseur maximale
*** Avec cuisinière ou four encastré sous plan voir croquis p.104

Les plans de cuisson 80 cm

cuisson avec capteur PerfectCook



Plan de cuisson à induction
PXY801DE2E **CHF 3'860.-**
CHF 3'574.07

excl. TAR **CHF 6.-** / CHF 5.56



- **Affleurant**
- **DirectSelect Premium**
- 17 niveaux de puissance
- Affichage digital TopControl
- 4 zones de cuisson à induction avec détection de casseroles
- 2 Zones FlexInduction
- **Zone FlexInduction supplémentaire**
- **Capteur PerfectFry à 5 niveaux de température**
- **Capteur PerfectCook (Capteur non inclus)**
- **MoveMode**
- Timer pour chaque zone de cuisson
- Minuterie
- Fonction QuickStart
- Fonction ReStart
- **Affichage de la consommation d'énergie**
- Témoins de chaleur résiduelle à 2 niveaux pour chaque zone de cuisson
- Coupure de sécurité
- Interrupteur principal
- Fonction de protection d'essuyage
- Sécurité enfants
- Fonction PowerBoost pour toutes les zones de cuisson

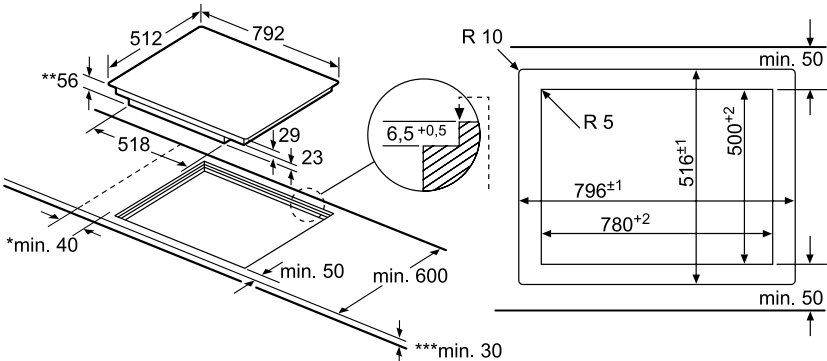
Accessoire en option
HEZ390512 Teppan Yaki pour FlexInduction
HEZ390522 Plaque de gril
HEZ39050 PerfectCook Capteur

HEZ39050
Capteur PerfectCook
CHF 210.- / CHF 194.44

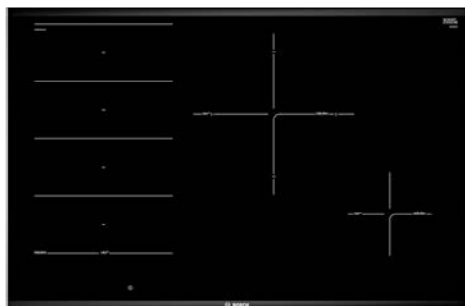


Instruction de montage voir page 104

- * Distance minimale entre la découpe et la paroi
- ** Épaisseur maximale
- *** Avec cuisinière ou four encastré sous plan voir croquis p.104

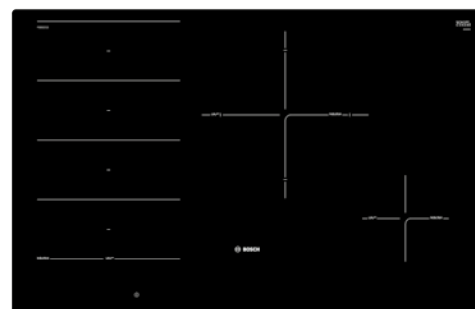


Raccordement électrique:
PXY801DE2E
400 V/7,4 kW
2-3P + N + E
Câble électrique 110 cm
Raccordement fixe



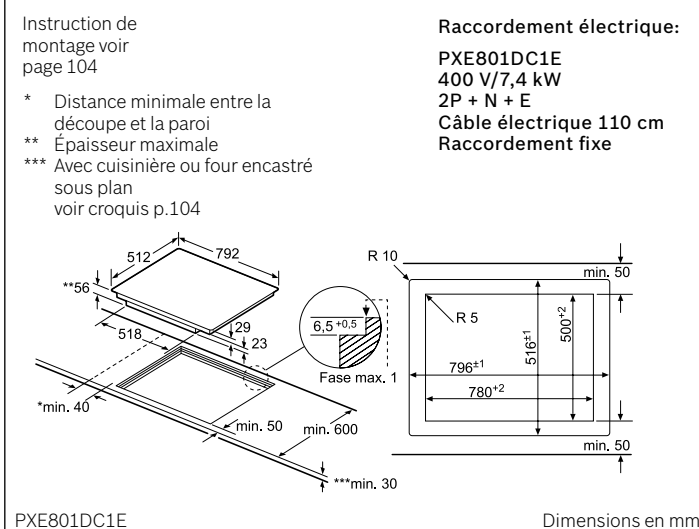
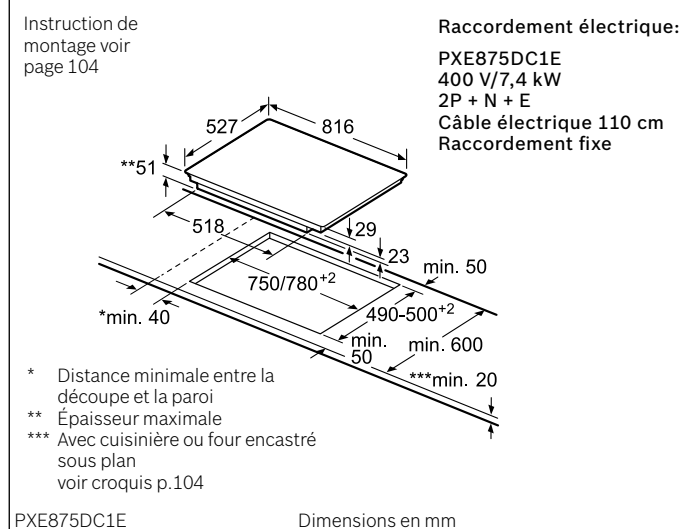
CHF 3'055.56

- Accessoire en option**
HEZ390512 Teppan Yaki pour FlexInduction
HEZ390522 Plaque de gril



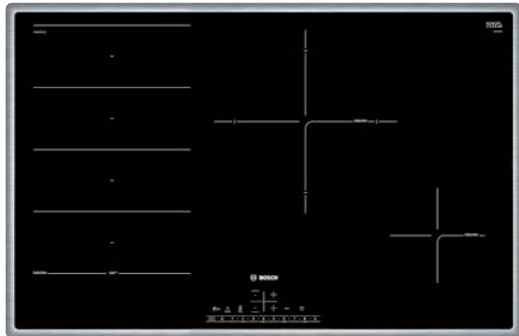
CHF 3'055.56

- | | |
|-----------|--------------------------------|
| HEZ390512 | Teppan Yaki pour FlexInduction |
| HEZ390522 | Plaque de gril |



Les plans de cuisson 80 cm

à induction et avec DirectSelect



Plan de cuisson à induction

PXE845FC1E

CHF 3'070.-

CHF 2'842.59

excl. TAR **CHF 6.-** / CHF 5.56



- Cadre circulaire

- Vitrocéramique HighSpeed, sans décor
- DirectSelect
- Affichage digital TopControl
- 17 niveaux de puissance
- 4 zones de cuisson à induction avec détection de casseroles
- 1 Zone FlexInduction
- **Capteur PerfectFry à 4 niveaux de température**
- Timer pour chaque zone de cuisson
- Minuterie
- Fonction QuickStart
- Fonction ReStart
- **Affichage de la consommation d'énergie**
- Témoins de chaleur résiduelle à 2 niveaux pour chaque zone de cuisson
- Coupure de sécurité
- Interrupteur principal
- Fonction de protection d'essuyage
- Sécurité enfants
- Fonction PowerBoost pour toutes les zones de cuisson

Accessoire

Baguette d'alègement 750-780 mm

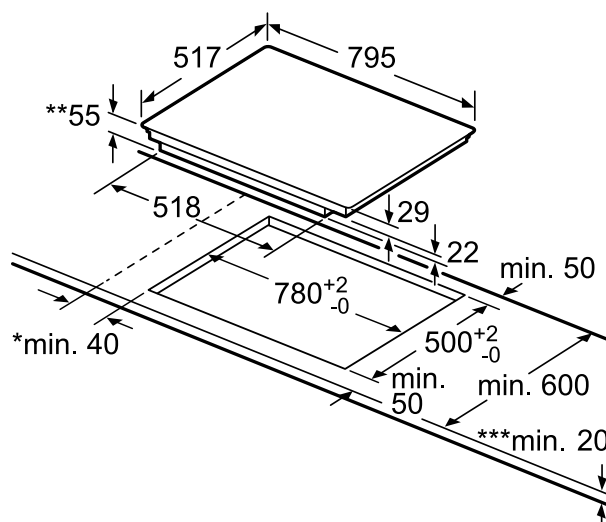
Accessoires en option

HEZ390230 Poêle pour induction 21 cm

HEZ390220 Poêle pour induction 19 cm

HEZ390090 Wok

Instruction de montage
voir page 104



- * Distance minimale entre la découpe et la paroi
- ** Épaisseur maximale
- *** Avec cuisinière ou four encastré sous plan voir croquis p.104

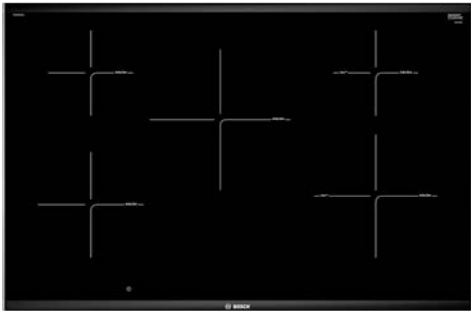
Raccordement électrique:

PXE845FC1E
400 V/7,4 kW
2-3 P + N + E
Câble électrique 110 cm
Raccordement fixe

PXE845FC1E

Dimensions en mm

Tous les prix sont mentionnés à titre indicatif; nos partenaires distributeurs sont libres de fixer leurs prix.



Plan de cuisson à induction
PIV875DC1E CHF 2'880.-
CHF 2'666.67

excl. TAR CHF 6.- / CHF 5.56



- **Profilé confort**
- Vitrocéramique HighSpeed, sans décor
- DirectSelect Classic
- 17 niveaux de puissance
- Affichage digital TopControl
- 5 zones de cuisson à induction avec détection de casseroles
- **SensorPlus cuisson à l'aide d'un capteur avec 4 programmes de rôtissage sélectionnables et 9 programmes entièrement automatiques sur les zones avant et arrière droite. Poêle pour l'utilisation de la fonction SensorPlus, disponible comme accessoire en option**
- Timer pour chaque zone de cuisson
- Minuterie
- Témoins de chaleur résiduelle à 2 niveaux pour chaque zone de cuisson
- **Affichage de la consommation d'énergie**
- Coupure de sécurité
- Interrupteur principal
- Fonction de protection d'essuyage
- Sécurité enfants
- Fonction PowerBoost pour toutes les zones de cuisson

Accessoire
Baguette d'allègement 750-780 mm

Accessoires en option
HEZ390230 Poêle pour induction 21 cm
HEZ390220 Poêle pour induction 19 cm
HEZ390090 Wok



Plan de cuisson à induction
PIV801DC1E CHF 2'880.-
CHF 2'666.67

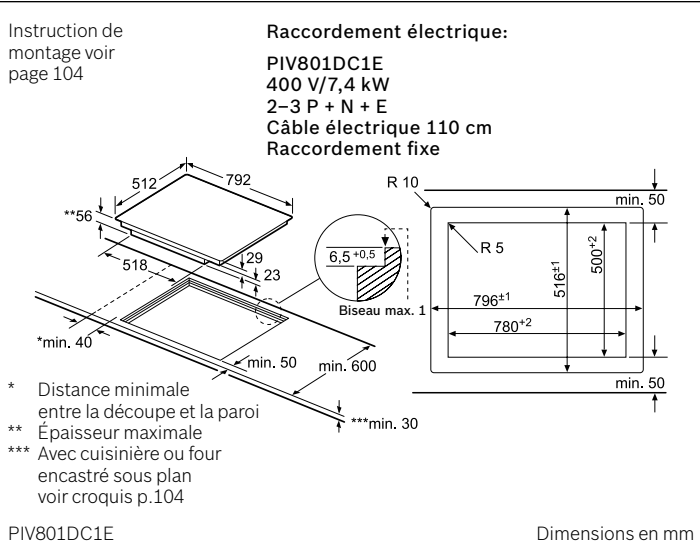
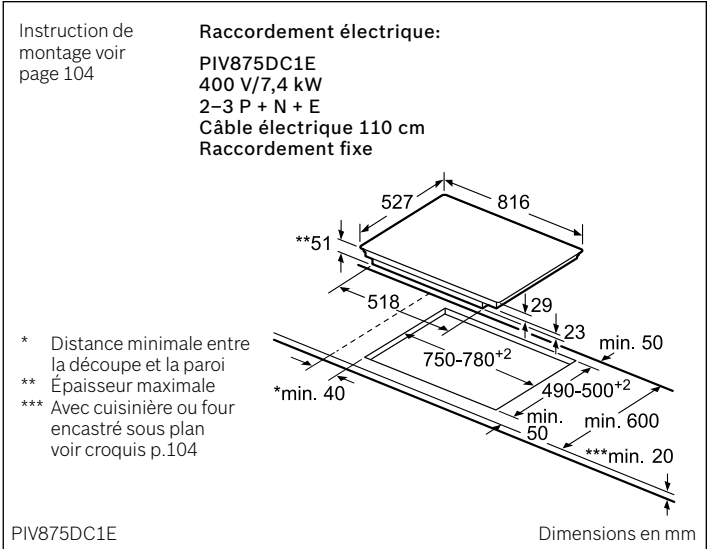
excl. TAR CHF 6.- / CHF 5.56



- **Affleurant**
- Vitrocéramique HighSpeed, sans décor
- DirectSelect Classic
- 17 niveaux de puissance
- Affichage digital TopControl
- 5 zones de cuisson à induction avec détection de casseroles
- **SensorPlus fonction facultative): cuisson à l'aide d'un capteur avec 4 programmes de rôtissage sélectionnables et 9 programmes entièrement automatiques sur les zones avant et arrière droite. Poêle pour l'utilisation de la fonction SensorPlus, disponible comme accessoire en option**
- Timer pour chaque zone de cuisson
- Minuterie
- Témoins de chaleur résiduelle à 2 niveaux pour chaque zone de cuisson
- **Affichage de la consommation d'énergie**
- Coupure de sécurité
- Interrupteur principal
- Fonction de protection d'essuyage
- Sécurité enfants
- Fonction PowerBoost pour toutes les zones de cuisson


Accessoire
Baguette d'allègement 750-780 mm

Accessoires en option
HEZ390230 Poêle pour induction 21 cm
HEZ390220 Poêle pour induction 19 cm
HEZ390090 Wok



Les plans de cuisson 60 cm

à induction




Plan de cuisson à induction
PXX675DC1E **CHF 3'150.-**
CHF 2'916.67

excl. TAR **CHF 2.50** / CHF 2.31



- **Profilé confort**
- **DirectSelect Premium**
- 17 niveaux de puissance
- Affichage digital TopControl
- 4 zones de cuisson à induction avec détection de casseroles
- 2 FlexInduction
- **MoveMode**
- **Capteur PerfectFry à 5 niveaux de température**
- Timer pour chaque zone de cuisson
- Minuterie
- Fonction QuickStart
- Fonction ReStart
- Affichage de la consommation d'énergie
- Témoins de chaleur résiduelle à 2 niveaux pour chaque zone de cuisson
- Coupure de sécurité
- Interrupteur principal
- Fonction de protection d'essuyage
- Sécurité enfants
- Fonction PowerBoost pour toutes les zones de cuisson

Accessoire en option
HEZ390512 Teppan Yaki pour FlexInduction
HEZ390522 Plaque de grill



Plan de cuisson à induction
PXX601DC1E **CHF 3'150.-**
CHF 2'916.67

excl. TAR **CHF 2.50** / CHF 2.31



- **Affleurant**
- **DirectSelect Premium**
- 17 niveaux de puissance
- Affichage digital TopControl
- 4 zones de cuisson à induction avec détection de casseroles
- 2 FlexInduction
- **MoveMode**
- **Capteur PerfectFry à 5 niveaux de température**
- Timer pour chaque zone de cuisson
- Minuterie
- Fonction QuickStart
- Fonction ReStart
- Affichage de la consommation d'énergie
- Témoins de chaleur résiduelle à 2 niveaux pour chaque zone de cuisson
- Coupure de sécurité
- Interrupteur principal
- Fonction de protection d'essuyage
- Sécurité enfants
- Fonction PowerBoost pour toutes les zones de cuisson

Accessoire en option
HEZ390512 Teppan Yaki pour FlexInduction
HEZ390522 Plaque de grill

Instruction de montage voir page 104

Raccordement électrique:
PXX675DC1E
400 V/7,4 kW
2P + N + E
Câble électrique 110 cm
Raccordement fixe

Diamètre de découpe 4 mm

* Distance minimale entre la découpe et la paroi
** Épaisseur maximale
*** Avec cuisinière ou four encastré sous plan voir croquis p.104

PXX675DC1E Dimensions en mm

Instruction de montage voir page 104

Raccordement électrique:
PXX601DC1E
400 V/7,4 kW
2P + N + E
Câble électrique 110 cm
Raccordement fixe


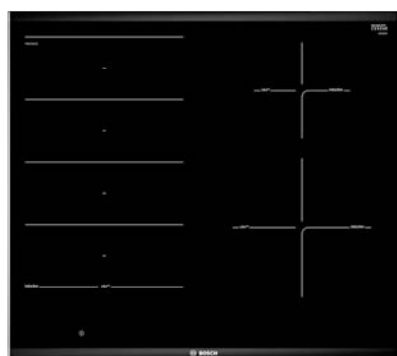
Diamètre de découpe 4 mm

* Distance minimale entre la découpe et la paroi
** Épaisseur maximale
*** Avec cuisinière ou four encastré sous plan voir croquis p.104

PXX601DC1E Dimensions en mm

Les plans de cuisson 60 cm

Capteur PerfectCook



Plan de cuisson à induction

PXE675DE4E

CHF 2'880.-

CHF 2'666.67

excl. TAR **CHF 2.50** / CHF 2.31



- Profilé confort
- DirectSelect Premium
- 4 zones de cuisson avec détection de casseroles
- MoveMode
- Capteur PerfectFry à 5 niveaux de température
- Capteur PerfectCook (Capteur non inclus)
- Timer pour chaque zone de cuisson
- QuickStart fonction
- Affichage de la consommation d'énergie
- Témoins de chaleur résiduelle à 2 niveaux pour chaque zone de cuisson
- Coupure de sécurité
- Interrupteur principal
- Fonction de protection d'essuyage
- Sécurité enfants
- Fonction PowerBoost pour toutes les zones de cuisson

HEZ39050

Capteur PerfectCook

CHF 210.- / CHF 194.44



Accessoire en option

HEZ390512 Teppan Yaki pour FlexInduction
HEZ390522 Plaque de grill

Plan de cuisson à induction

PXE601DE4E

CHF 2'880.-

CHF 2'666.67

excl. TAR **CHF 2.50** / CHF 2.31



- Affleurant
- DirectSelect Premium
- 4 zones de cuisson avec détection de casseroles
- MoveMode
- Capteur PerfectFry à 5 niveaux de température
- Capteur PerfectCook (Capteur non inclus)
- Timer pour chaque zone de cuisson
- QuickStart fonction
- Affichage de la consommation d'énergie
- Témoins de chaleur résiduelle à 2 niveaux pour chaque zone de cuisson
- Coupure de sécurité
- Interrupteur principal
- Fonction de protection d'essuyage
- Sécurité enfants
- Fonction PowerBoost pour toutes les zones de cuisson

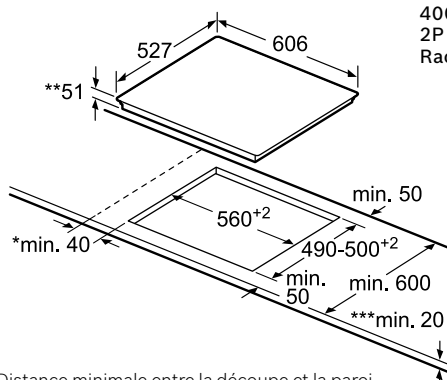
Accessoire en option

HEZ390512 Teppan Yaki pour FlexInduction
HEZ390522 Plaque de grill

Instruction de montage voir page 104

Raccordement électrique:

PXE675DE4E
400 V/7,4 kW
2P + N + E
Raccordement fixe



- * Distance minimale entre la découpe et la paroi
- ** Épaisseur maximale
- *** Avec cuisinière ou four encastré sous plan voir croquis p.104

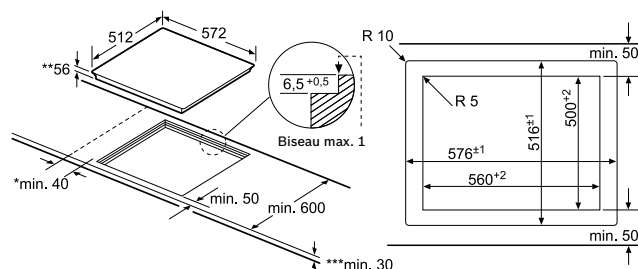
PXE675DE4E

Dimensions en mm

Instruction de montage voir page 104

Raccordement électrique:

PXE601DE4E
400 V/7,4 kW
2P + N + E
Raccordement fixe



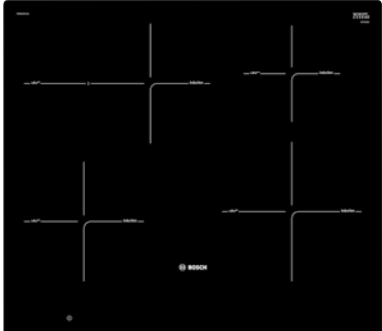
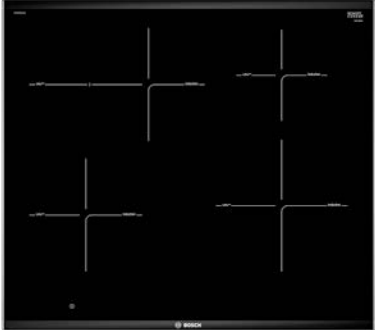
- * Distance minimale entre la découpe et la paroi
- ** Épaisseur maximale
- *** Avec cuisinière ou four encastré sous plan voir croquis p.104

PXE601DE4E

Dimensions en mm

Les plans de cuisson 60 cm

à induction



Plan de cuisson à induction
PXE645FC1E **CHF 2'690.-**
CHF 2'490.74

Plan de cuisson à induction
PIF675DC1E **CHF 2'500.-**
CHF 2'314.81

Plan de cuisson à induction
PIF601DC1E **CHF 2'500.-**
CHF 2'314.81

excl. TAR **CHF 2.50** / CHF 2.31

excl. TAR **CHF 2.50** / CHF 2.31

excl. TAR **CHF 2.50** / CHF 2.31



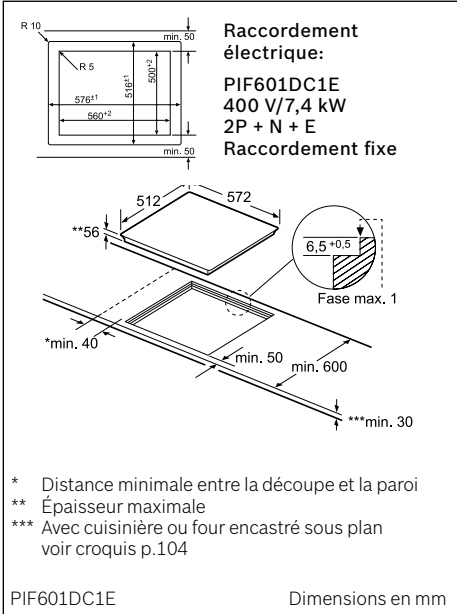
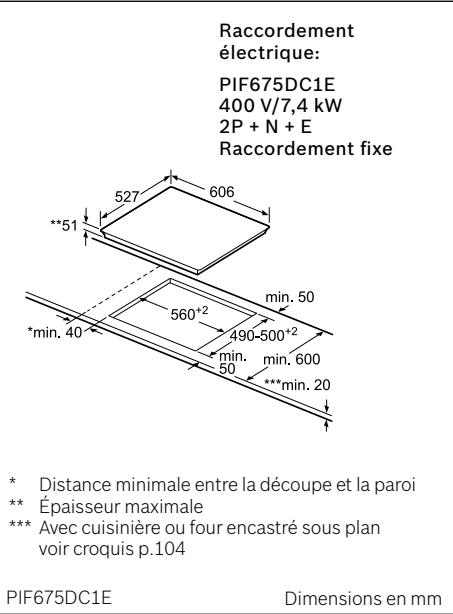
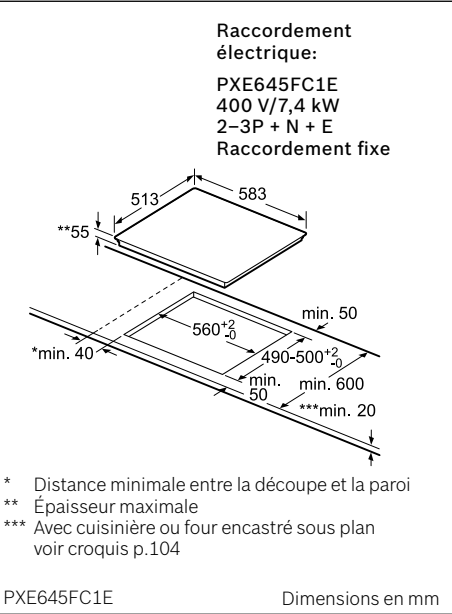
- **Cadre circulaire**
- DirectSelect
- 17 niveaux de puissance
- Affichage digital TopControl
- 4 zones de cuisson à induction avec détection de casseroles
- 1 zone FlexInduction
- **Capteur PerfectFry à 4 niveaux de température**
- Timer pour chaque zone de cuisson
- Minuterie
- Fonction QuickStart
- Fonction ReStart
- **Affichage de la consommation d'énergie**
- Témoins de chaleur résiduelle à 2 niveaux pour chaque zone de cuisson
- Coupure de sécurité
- Interrupteur principal
- Fonction de protection d'essuyage
- Sécurité enfants
- Fonction PowerBoost pour toutes les zones de cuisson

Accessoire en option
HEZ5920 Plaque de protection du vitro 60 cm

- **Profilé confort**
- Peut être combiné avec des plans de cuisson avec design confort
- **DirectSelect Premium**
- 17 niveaux de puissance
- Affichage digital TopControl
- 4 zones de cuisson à induction avec détection de casseroles
- dont 1 zone de rôtissage
- **Capteur PerfectFry à 5 niveaux de température**
- Timer pour chaque zone de cuisson
- Minuterie
- Fonction QuickStart
- Fonction ReStart
- **Affichage de la consommation d'énergie**
- Témoins de chaleur résiduelle à 2 niveaux pour chaque zone de cuisson
- Coupure de sécurité
- Interrupteur principal
- Fonction de protection d'essuyage
- Sécurité enfants
- Fonction PowerBoost pour toutes les zones de cuisson

- **Affleurant**
- **DirectSelect Premium**
- 17 niveaux de puissance
- Affichage digital TopControl
- 4 zones de cuisson à induction avec détection de casseroles
- dont 1 zone de rôtissage
- **Capteur PerfectFry à 5 niveaux de température**
- Timer pour chaque zone de cuisson
- Minuterie
- Fonction QuickStart
- Fonction ReStart
- **Affichage de la consommation d'énergie**
- Témoins de chaleur résiduelle à 2 niveaux pour chaque zone de cuisson
- Coupure de sécurité
- Interrupteur principal
- Sécurité enfants
- Fonction de protection d'essuyage
- Fonction PowerBoost pour toutes les zones de cuisson

Accessoire en option
HEZ5920 Plaque de protection du vitro 60 cm





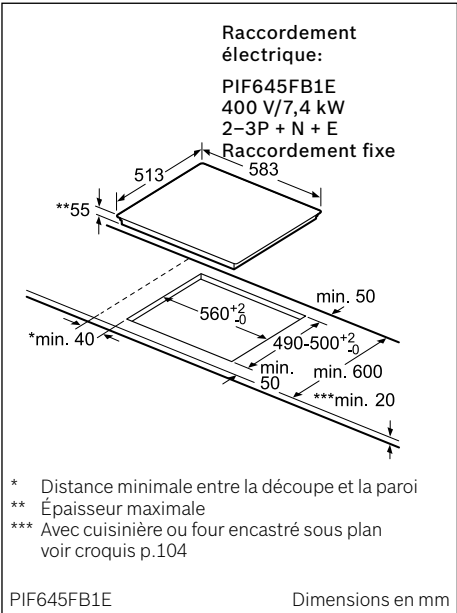
Plan de cuisson à induction
PIF645FB1E CHF 2'180.-
CHF 2'018.52

excl. TAR CHF 2.50 / CHF 2.31



- **Cadre circulaire**
- DirectSelect
- 17 niveaux de puissance
- Affichage digital TopControl
- 4 zones de cuisson à induction avec détection de casseroles
- dont 1 zone de rôtissage
- Timer pour chaque zone de cuisson
- Minuterie
- Fonction QuickStart
- Fonction ReStart
- **Affichage de la consommation d'énergie**
- Témoins de chaleur résiduelle à 2 niveaux pour chaque zone de cuisson
- Coupure de sécurité
- Interrupteur principal
- Fonction de protection d'essuyage
- Sécurité enfants
- Fonction PowerBoost pour toutes les zones de cuisson

Accessoire en option
HEZ5920 Plaque de protection du vitro 60 cm



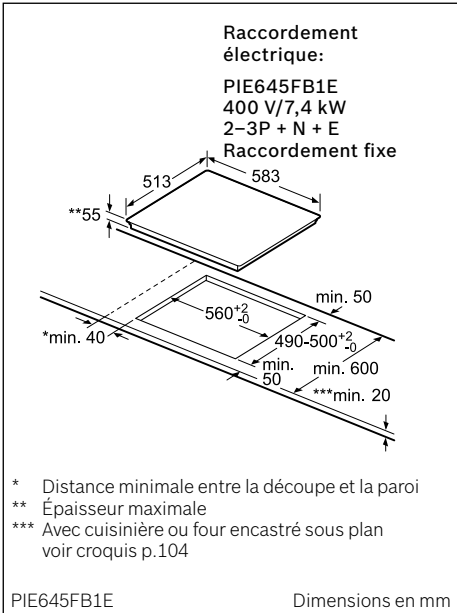
Plan de cuisson à induction
PIE645FB1E CHF 2'040.-
CHF 1'888.89


excl. TAR CHF 2.50 / CHF 2.31



- **Cadre circulaire**
- DirectSelect
- 17 niveaux de puissance
- Affichage digital TopControl
- 4 zones de cuisson à induction avec détection de casseroles
- Timer pour chaque zone de cuisson
- Minuterie
- Fonction QuickStart
- Fonction ReStart
- **Affichage de la consommation d'énergie**
- Témoins de chaleur résiduelle à 2 niveaux pour chaque zone de cuisson
- Coupure de sécurité
- Interrupteur principal
- Fonction de protection d'essuyage
- Sécurité enfants

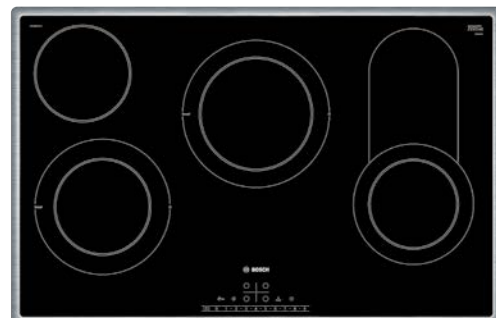
Accessoire en option
HEZ5920 Plaque de protection du vitro 60 cm





CHF 2'157.41

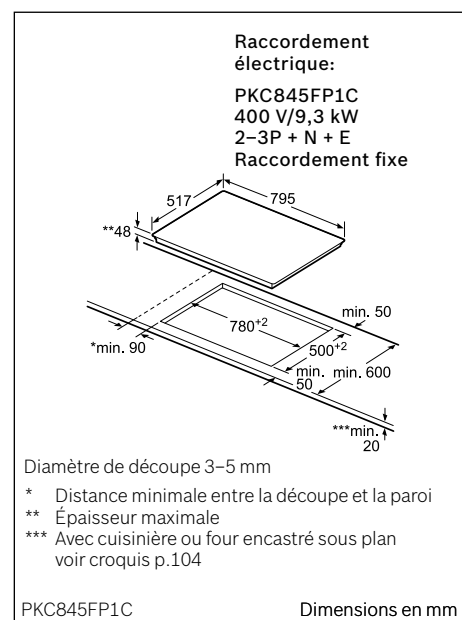
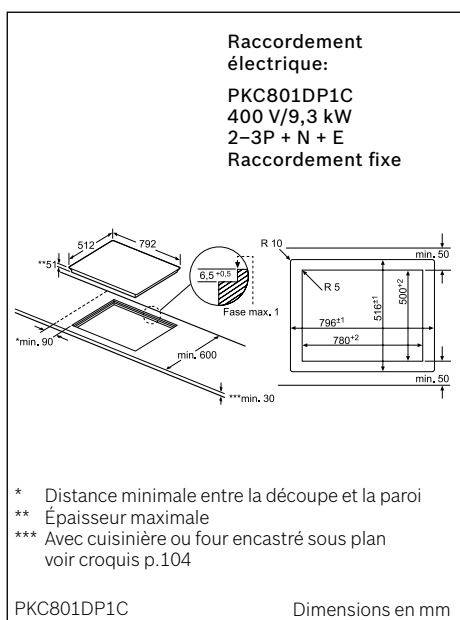
- **Affleurant**
- Vitrocéramique HighSpeed, sans décor
- **DirectSelect Premium**
- 17 niveaux de puissance
- Affichage digital TopControl
- 4 zones de cuisson HighSpeed
- 1 zone combinée et 2 zones de cuisson extensibles à deux circuits
- Extension de la zone de cuisson par touche séparée
- Zone chauffe-plate
- Timer pour chaque zone de cuisson
- Minuterie
- Chronomètre
- Fonction ReStart
- **Affichage de la consommation d'énergie**
- Témoins de chaleur résiduelle à 2 niveaux pour chaque zone de cuisson
- Coupure de sécurité
- Interrupteur principal
- Sécurité enfants
- Fonction de protection d'essuyage
- Fonction PowerBoost




CHF 2'055.56

- **Cadre circulaire**
- Vitrocéramique HighSpeed, sans décor
- **DirectSelect**
- 17 niveaux de puissance
- Affichage digital TopControl
- 4 zones de cuisson HighSpeed, dont 1 zone combinée et 2 zones de cuisson extensibles à deux circuits
- Extension de la zone de cuisson par touche séparée
- Timer pour chaque zone de cuisson
- Minuterie
- Fonction ReStart
- **Affichage de la consommation d'énergie**
- Témoins de chaleur résiduelle à 2 niveaux pour chaque zone de cuisson
- Coupure de sécurité
- Interrupteur principal
- Sécurité enfants
- Fonction de protection d'essuyage
- Fonction PowerBoost

HEZ392800 Plaque de protection du vitro 80 cm



Les plans de cuisson 60 cm



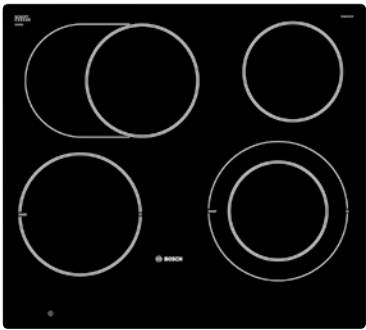
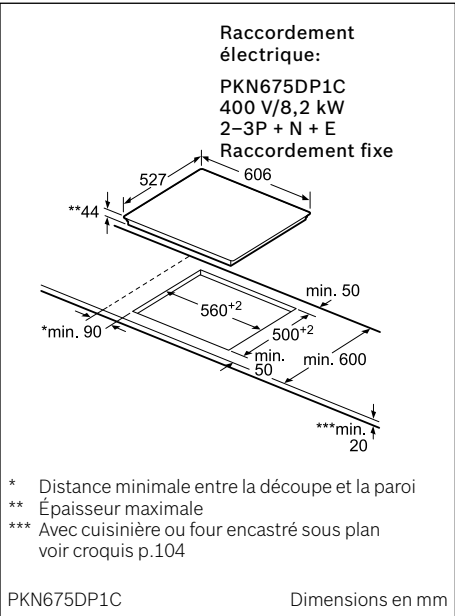
Plan de cuisson en vitrocéramique
PKN675DP1C **CHF 1'860.-**
(400 V/16 A) **CHF 1'722.22**

excl. TAR **CHF 2.50** / CHF 2.31



- **Profilé confort**
- Vitrocéramique HighSpeed, sans décor
- **DirectSelect Premium**
- 17 niveaux de puissance
- Affichage digital TopControl
- 4 zones de cuisson HighSpeed
- dont 1 zone de cuisson extensible à deux circuits, dont 1 zone de rôtissage, zone chauffe-plat
- Timer pour chaque zone de cuisson
- Minuterie
- Fonction ReStart
- **Affichage de la consommation d'énergie**
- Témoins de chaleur résiduelle à 2 niveaux pour chaque zone de cuisson
- Coupure de sécurité
- Interrupteur principal
- Fonction de protection d'essuyage
- Sécurité enfants
- Fonction PowerBoost

Accessoire en option
HEZ5920 Plaque de protection du vitro 60 cm



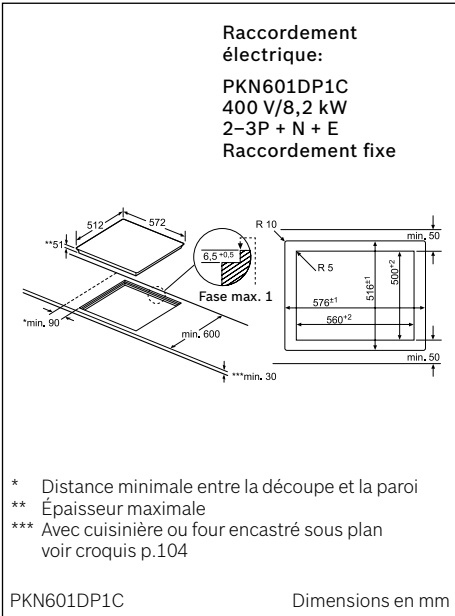
Plan de cuisson en vitrocéramique
PKN601DP1C **CHF 1'860.-**
(400 V/16 A) **CHF 1'722.22**

excl. TAR **CHF 2.50** / CHF 2.31




- **Affleurant**
- Vitrocéramique HighSpeed, sans décor
- **DirectSelect Premium**
- 17 niveaux de puissance
- Affichage digital TopControl
- 4 zones de cuisson HighSpeed, dont 1 zone de cuisson extensible à deux circuits, dont 1 zone de rôtissage
- Zone chauffe-plat
- Timer pour chaque zone de cuisson
- Minuterie
- Fonction ReStart
- **Affichage de la consommation d'énergie**
- Témoins de chaleur résiduelle à 2 niveaux pour chaque zone de cuisson
- Coupure de sécurité
- Interrupteur principal
- Sécurité enfants
- Fonction de protection d'essuyage
- Fonction PowerBoost

Accessoire en option
HEZ5920 Plaque de protection du vitro 60 cm



Les plans de cuisson 60 cm



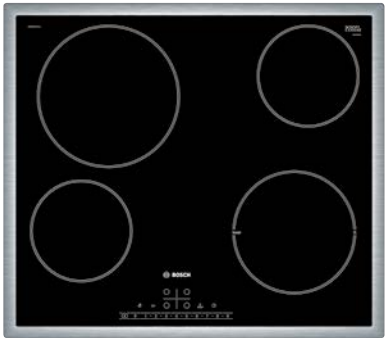
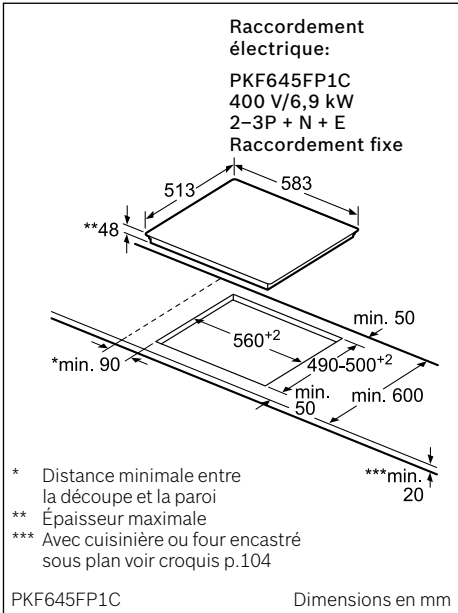
Plan de cuisson en vitrocéramique
PKF645FP1C **CHF 1'600.-**
(400 V/16 A) *CHF 1'481.48*

excl. TAR **CHF 2.50** / CHF 2.31



- **Cadre circulaire**
- Vitrocéramique HighSpeed, sans décor
- Semi DirectSelect
- 17 niveaux de puissance
- Affichage digital TopControl
- 4 zones de cuisson HighSpeed, dont 1 zone de cuisson extensible à deux circuits
- Extension de la zone de cuisson par touche séparée
- Timer pour chaque zone de cuisson
- Minuterie
- Fonction ReStart
- **Affichage de la consommation d'énergie**
- Témoins de chaleur résiduelle à 2 niveaux pour chaque zone de cuisson
- Coupure de sécurité
- Interrupteur principal
- Sécurité enfants
- Fonction de protection d'essuyage
- Fonction PowerBoost

Accessoire en option
HEZ5920 Plaque de protection du vitro 60 cm



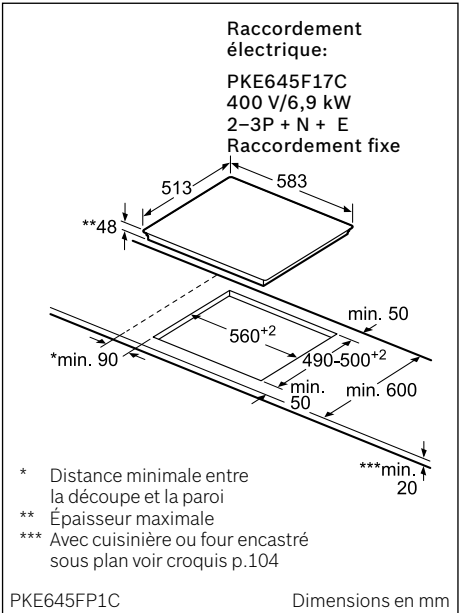
Plan de cuisson en vitrocéramique
PKE645FP1C **CHF 1'500.-**
(400 V/16 A) *CHF 1'388.89*

excl. TAR **CHF 2.50** / CHF 2.31




- **Cadre circulaire**
- Vitrocéramique HighSpeed, sans décor
- Semi DirectSelect
- 17 niveaux de puissance
- Affichage digital TopControl
- 4 zones de cuisson HighSpeed
- Timer pour chaque zone de cuisson
- Minuterie
- Fonction ReStart
- **Affichage de la consommation d'énergie**
- Témoins de chaleur résiduelle à 2 niveaux pour chaque zone de cuisson
- Coupure de sécurité
- Interrupteur principal
- Sécurité enfants
- Fonction de protection d'essuyage
- Fonction PowerBoost

Accessoire en option
HEZ5920 Plaque de protection du vitro 60 cm



Puissance: 230 V

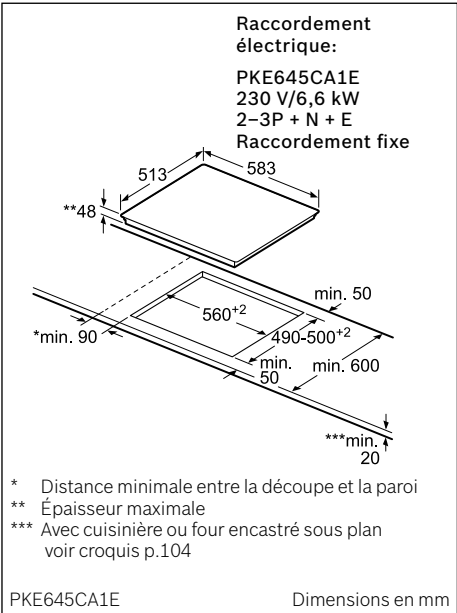


Plan de cuisson en vitrocéramique
PKE645CA1E **CHF 1'150.-**
(230 V/10 A) CHF 1'064.81

excl. TAR **CHF 2.50** / CHF 2.31



- **Cadre circulaire**
- Vitrocéramique HighSpeed, sans décor
- Commande se trouvant sur la partie supérieure
- 9 niveaux de puissance
- 4 zones de cuisson HighSpeed
- Témoins de chaleur résiduelle
- Puissance raccordée: 230 V




Tous les prix sont mentionnés à titre indicatif; nos partenaires distributeurs sont libres de fixer leurs prix.

T Teppan Yaki

Les tables de cuisson Domino



avec FlexInduction



Teppan Yaki
PKY475FB1E
(230 V/10 A)

CHF 3'100.–
CHF 2'870.37

Table de cuisson Domino à induction
PXX375FB1E
(230 V/16 A)

CHF 1'830.–
CHF 1'694.44

Table de cuisson Domino à induction
PIB375FB1E
(230 V/16 A)

CHF 1'630.–
CHF 1'509.26

excl. TAR **CHF 2.50** / CHF 2.31

excl. TAR **CHF 2.50** / CHF 2.31

excl. TAR **CHF 2.50** / CHF 2.31



- Profilé Confort**
- Baguettes métalliques latérales
 - Zone de cuisson en acier inox
 - DirectSelect Classic
 - Zone de rôtissage extensible
 - Zone chauffe-plat (70°C)
 - Régulation de la température de 160 à 240°C graduellement de 10°C
 - Affichage digital TopControl
 - Double Display LCD de la chaleur résiduelle
 - Interrupteur principal
 - Déclenchement de sécurité
 - EasyClean – niveau de nettoyage (40°C)
 - 1 couvercle en verre
 - Peut être combiné avec des plans de cuisson vitrocéramique de 60 cm et 80 cm (ProfilConfort)

Accessoire
Grattoirs

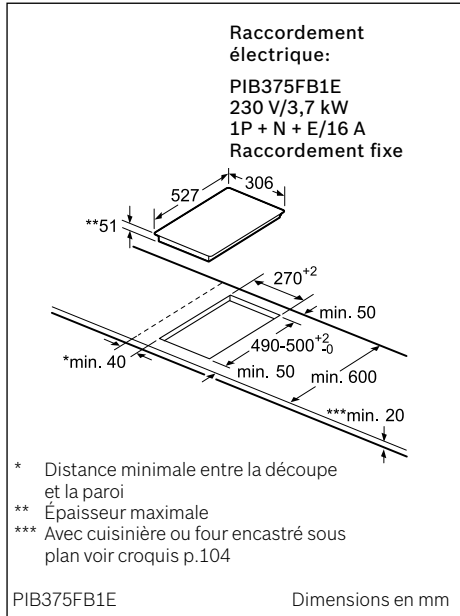
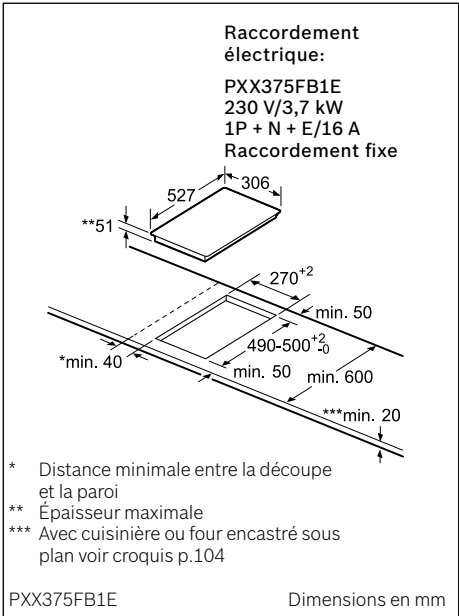
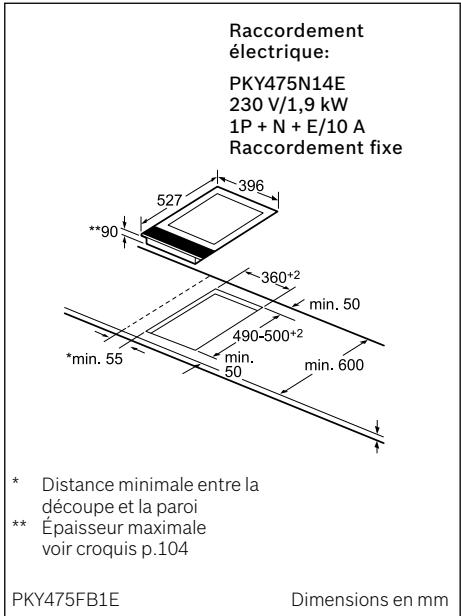
Accessoire en option
HEZ394301 Jeu de montage


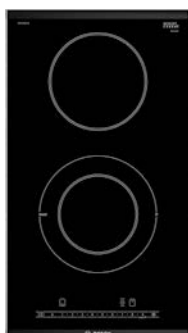
- Profilé Confort**
- 1 FlexInduction avec 2 zones de cuisson à induction avec détection de casserole**
- Baguettes métalliques latérales
 - DirectSelect Classic
 - 9 niveaux de puissance
 - Témoins de chaleur résiduelle à 2 niveaux pour chaque zone de cuisson
 - Fonction PowerBoost pour toutes les zones de cuisson
 - Témoins lumineux TopControl
 - Timer pour chaque zone de cuisson
 - Vitrocéramique HighSpeed, sans décor
 - Interrupteur principal
 - Déclenchement de sécurité
 - Peut être combiné avec des plans de cuisson vitrocéramique de 60 cm et 80 cm (ProfilConfort)

Accessoire
HEZ394301 Jeu de montage

- Profilé Confort**
- 2 zones de cuisson à induction avec détection de casserole**
- Baguettes métalliques latérales
 - DirectSelect Classic
 - 9 niveaux de puissance
 - Témoins de chaleur résiduelle à 2 niveaux pour chaque zone de cuisson
 - Fonction PowerBoost pour toutes les zones de cuisson
 - Témoins lumineux TopControl
 - Timer pour chaque zone de cuisson
 - Vitrocéramique HighSpeed, sans décor
 - Interrupteur principal
 - Déclenchement de sécurité
 - Peut être combiné avec des plans de cuisson vitrocéramique de 60 cm et 80 cm (ProfilConfort)

Accessoire
HEZ394301 Jeu de montage



**Table de cuisson Domino****PKF375FP1E****CHF 1'080.-**

(230 V/16 A)

CHF 1'000.00

Table de cuisson Domino**PKF375CA1C****CHF 900.-**

(400 V/10 A)

CHF 833.33

Table de cuisson Domino en inox**PEE389CA1C****CHF 480.-**

(400 V/16 A)

CHF 444.44

excl. TAR **CHF 0.60** / CHF 0.56excl. TAR **CHF 0.60** / CHF 0.56excl. TAR **CHF 2.50** / CHF 2.31**- Profilé Confort**

- Baguettes métalliques latérales
- 2 zones de cuisson HighSpeed, dont 1 zone de cuisson extensible à deux circuits
- DirectSelect Classic
- 9 niveaux de puissance
- Témoins de chaleur résiduelle à 2 niveaux pour chaque zone de cuisson
- Extension de la zone de cuisson
- Témoins lumineux TopControl
- Timer pour chaque zone de cuisson
- Vitrocéramique HighSpeed, sans décor
- Interrupteur principal
- Déclenchement de sécurité

Accessoire

HEZ394301 Jeu de montage

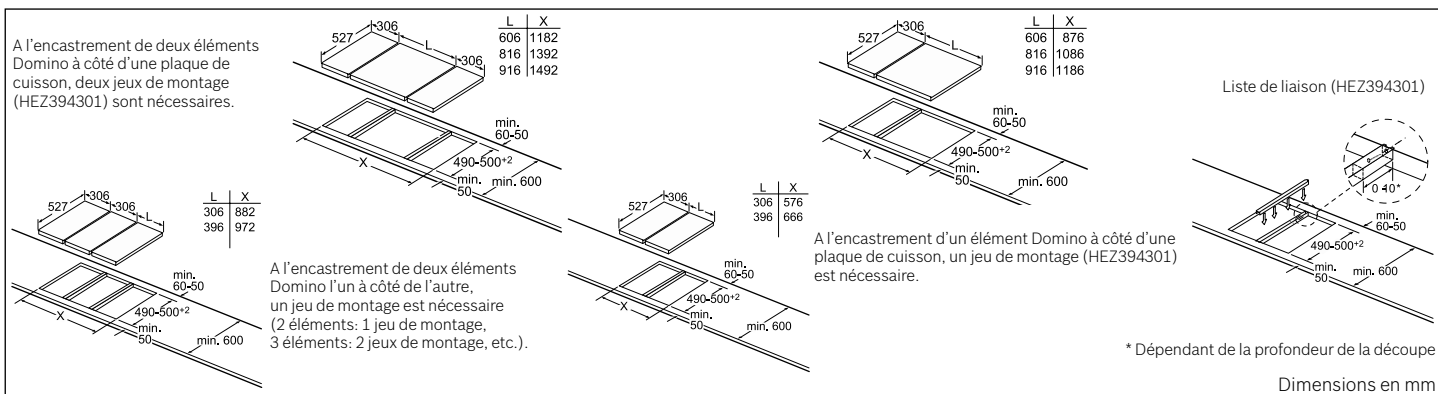
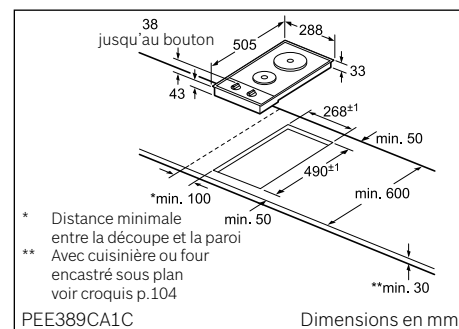
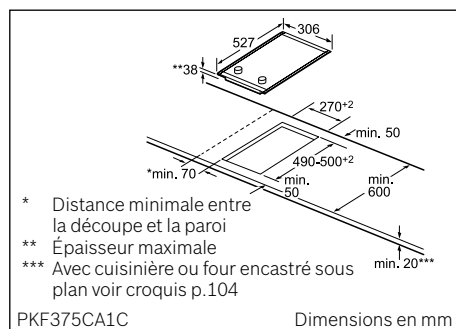
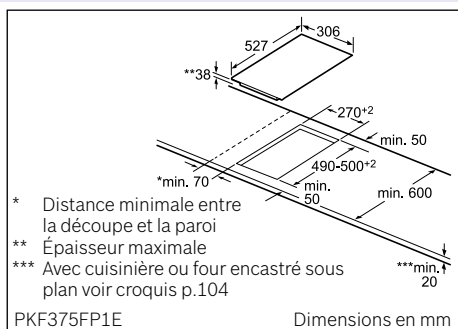
- Profilé Confort

- Baguettes métalliques latérales
- 2 zones de cuisson HighSpeed, dont 1 zone de cuisson extensible à deux circuits
- 9 niveaux de puissance
- Témoins de chaleur résiduelle à 2 niveaux
- Extension de la zone de cuisson
- Vitrocéramique HighSpeed, sans décor
- Déclenchement de sécurité
- 2 témoins lumineux de fonctionnement
- Peut être combiné avec des plans de cuisson vitrocéramique de 60 cm et 80 cm (ProfilConfort)

Accessoire

HEZ394301 Jeu de montage

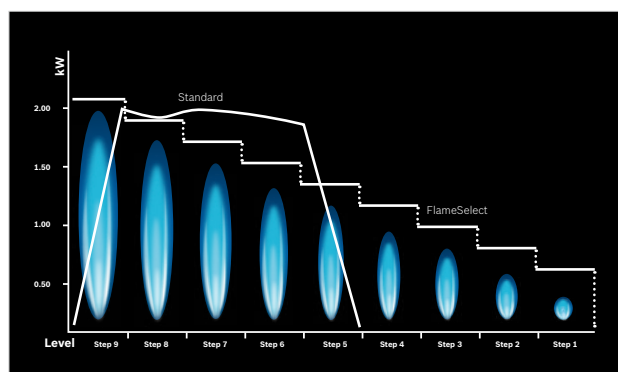
- 2 zones de cuisson rapide
- 1 témoin lumineux de fonctionnement
- Non combinable avec les autres tables de cuisson Domino

Raccordement électrique:**PKF375FP1E****230 V/3,5 kW****1P + N + E/16 A****Raccordement fixe****PKF375CA1C****400 V/3,2 kW****2P + E/10 A****Raccordement fixe****PEE389CA1C****400 V/3,5 kW****2P + E/10 A****Raccordement fixe**

Tous les prix sont mentionnés à titre indicatif; nos partenaires distributeurs sont libres de fixer leurs prix.

Tables de cuisson à gaz.

Vous serez tout feu tout flamme en découvrant quelles fonctions vous pouvez activer en appuyant simplement sur un bouton: depuis la coupure automatique de sécurité jusqu'à l'allumage tout électronique, en passant par la sécurité d'allumage électronique.



Nouveauté mondiale: FlameSelect.

Pour une cuisson facile, sûre et agréable, nous avons conçu FlameSelect. Lorsque vous cuisinez avec un plan de cuisson à gaz traditionnel, il n'est pas possible de régler la température de façon exacte. Avec la nouveauté mondiale FlameSelect de Bosch, c'est possible. Sa technologie de clapet brevetée permet de régler graduellement la température grâce à neuf niveaux de puissance définis. Le réglage progressif s'effectue grâce au nouveau bouton de commande de Bosch facile à utiliser.

Les tables de cuisson à gaz



Table de cuisson vitrocéramique à gaz PRP6A6D70

(230 V/10 A) **CHF 2'100.-**
CHF 1'944.44

excl. TAR **CHF 2.50** / CHF 2.31

- **ProfilConfort**
- Baguettes métalliques latérales
- 4 brûleurs à gaz
- 1 brûleur fort, 2 brûleurs normaux, 1 brûleur économique
- Allumage à une main
- **FlameSelect**
- Affichage digital TopControl
- Manette losangée
- Supports de casseroles en fonte
- **Supports de casseroles, lavables au lave-vaisselle**
- Exécution départ usine: gaz naturel (20 mbar)
- Injecteurs pour gaz bouteille livrés avec l'appareil (28-30/37 mbar)
- Peut être combiné avec des plans de cuisson vitrocéramique de 60 cm et 80 cm (ProfilConfort)

SVGW n° 16-029-1



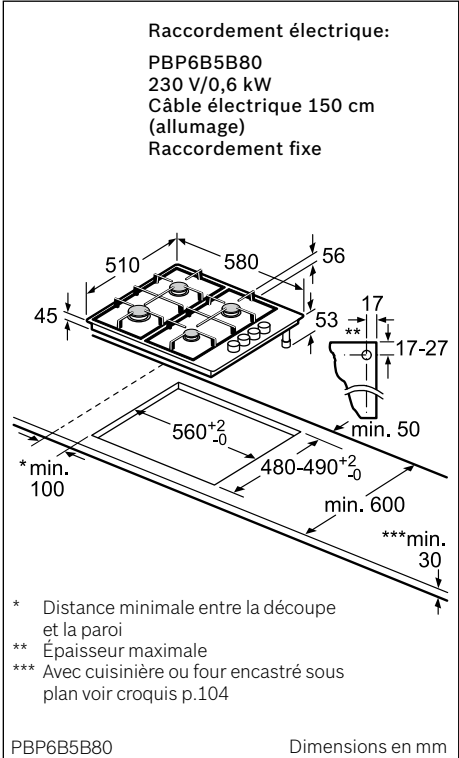
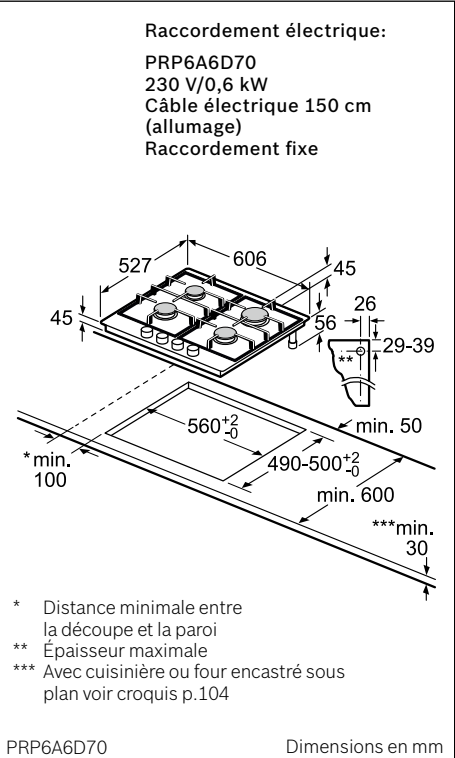
Table de cuisson à gaz PBP6B5B80

Inox **CHF 830.-**
(230 V/10 A) CHF 768.52

excl. TAR **CHF 2.50** / CHF 2.31

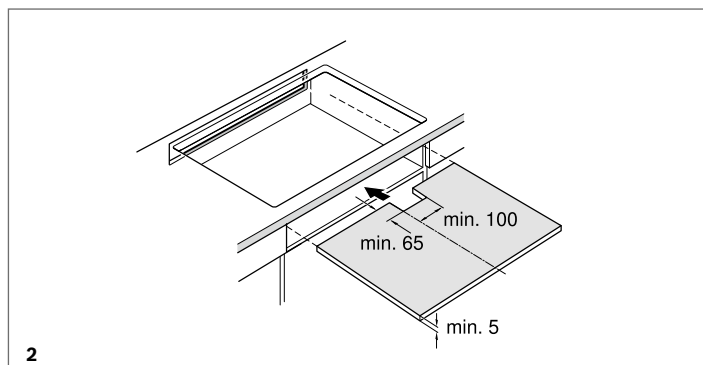
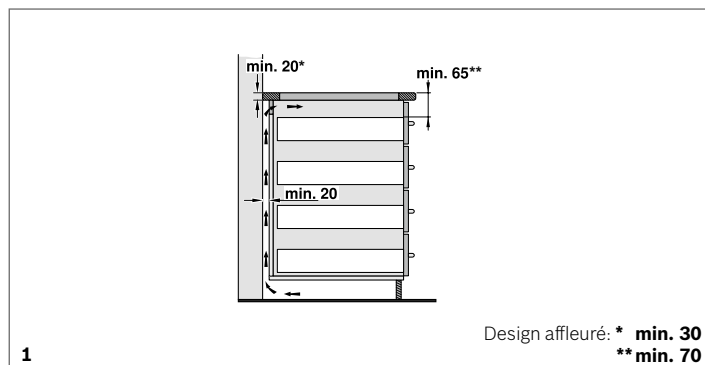
- 4 brûleurs à gaz
- 1 brûleur fort, 2 brûleurs normaux, 1 brûleur économique
- Allumage à une main
- Sécurité d'allumage thermoélectrique
- Exécution départ usine: gaz naturel (20 mbar)
- Injecteurs pour gaz bouteille livrés avec l'appareil (28-30/37 mbar)

SVGW n° 15-029-1



Instructions de montage

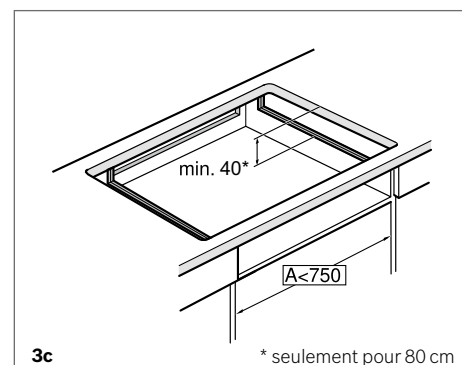
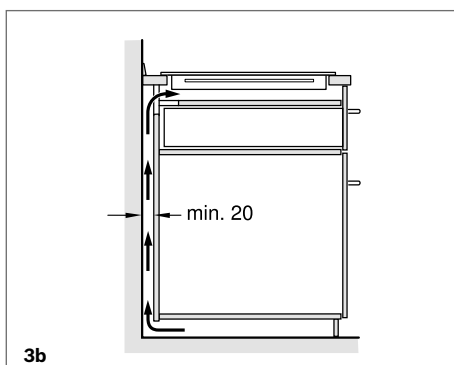
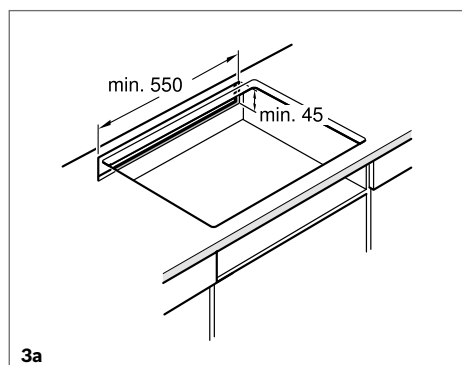
Plans de cuisson à induction, montage sur tiroir



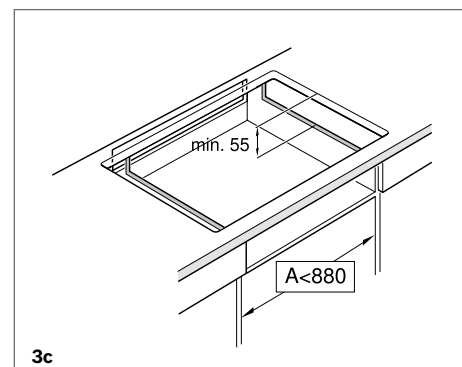
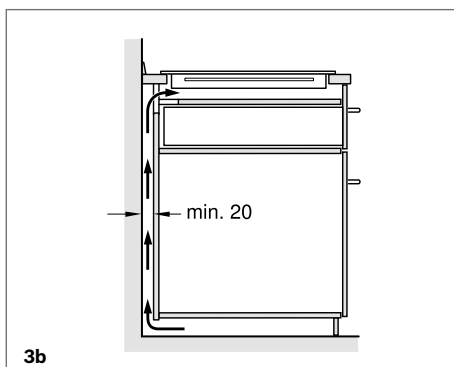
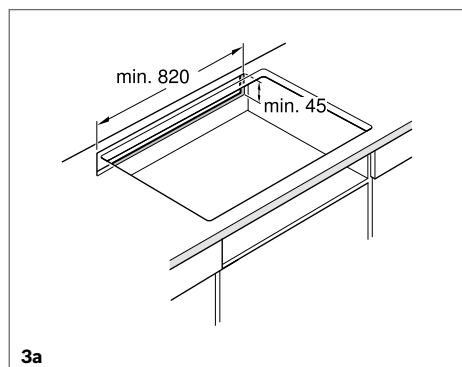
Montage sur tiroir, schéma 1

Les objets métalliques qui se trouvent dans le tiroir pourraient atteindre des températures élevées en raison de la recirculation de l'air provenant de la ventilation de la plaque, c'est pourquoi il est recommandé d'utiliser un support intermédiaire. Support intermédiaire: il est possible d'utiliser un panneau en bois (**schéma 2**) ou d'acheter un accessoire approprié auprès de notre service d'assistance technique. Plan de travail: son épaisseur minimum doit être de 20 mm. La distance entre la partie supérieure du plan de travail et la partie supérieure du tiroir doit être de 65 mm.

Plans de cuisson à induction: 60 cm/80 cm



Plans de cuisson à induction: 90 cm



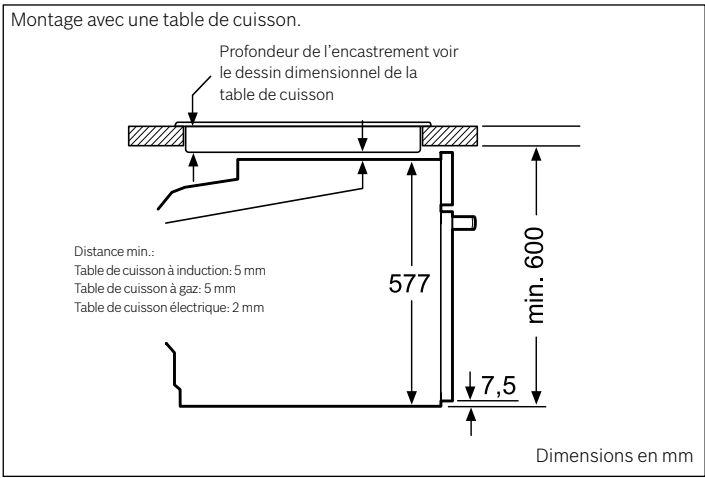
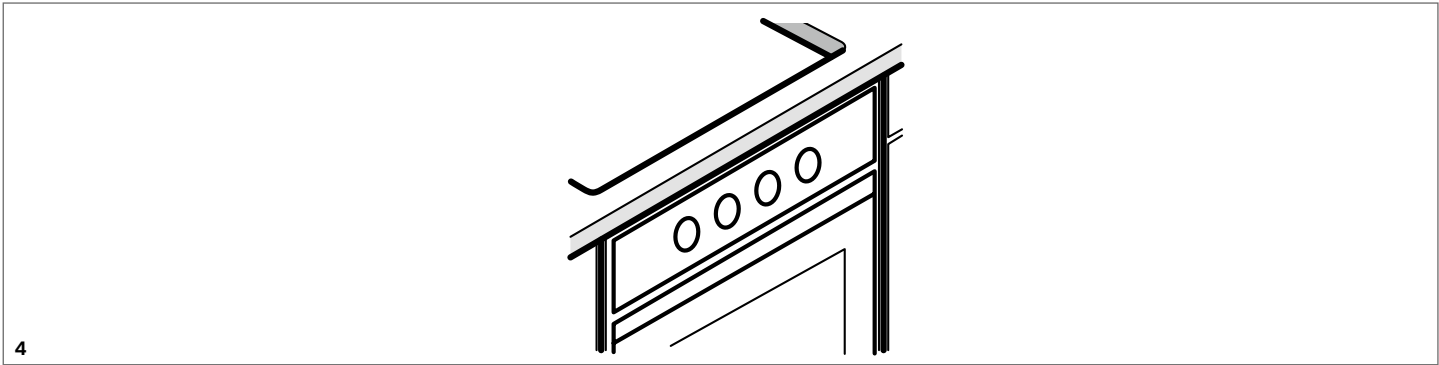
Dimensions en mm

Schéma 3

Pour prendre en compte la ventilation de la plaque, il faut prévoir:

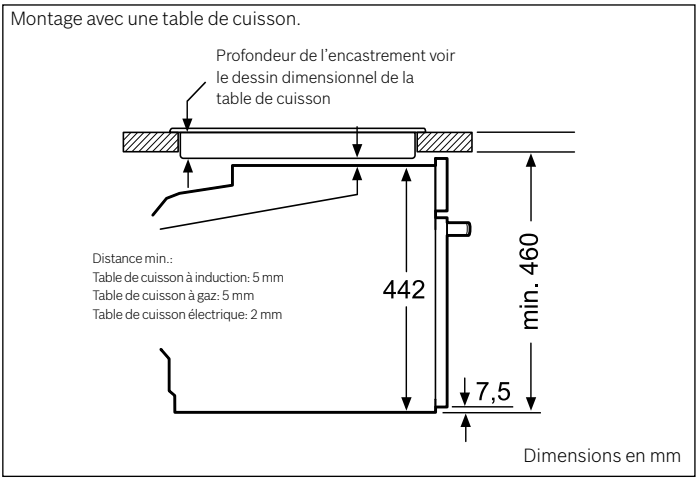
- une ouverture dans la partie supérieure de la face arrière du meuble (**schéma 3a**)
- une séparation entre la face arrière du meuble et le mur de la cuisine (**schéma 3b**)
- une découpe sur les parois latérales si la largeur intérieure du meuble est inférieure à 750/880 mm, (**schéma 3c**)

Plans de cuisson à induction, montage sur four et four compact



Si l'appareil est installé sous une table de cuisson, les épaisseurs de plaque de travail suivantes (le cas échéant y compris la sous-structure) doivent être respectées.

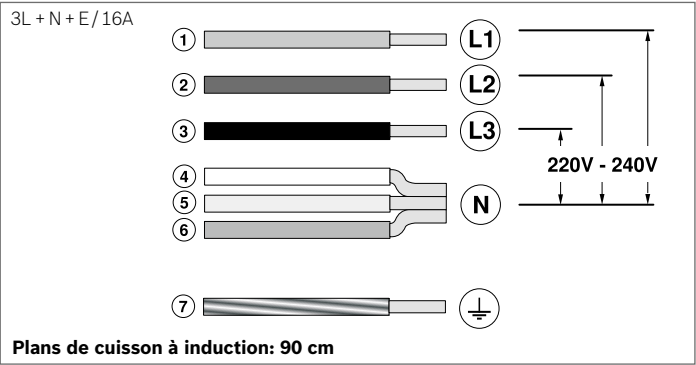
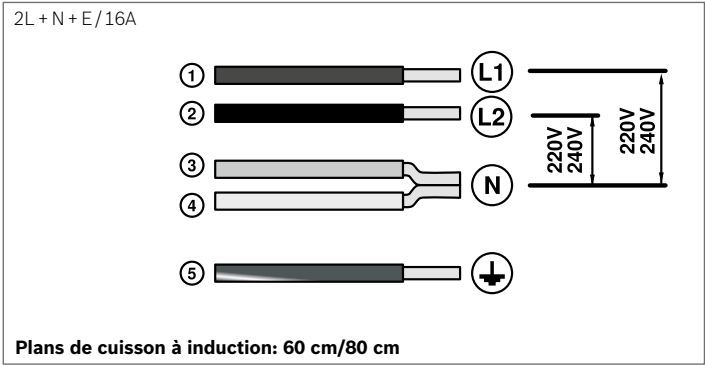
Type de table de cuisson	épaisseur de plaque de travail min.	
	appliqué	affleurant
Table de cuisson à induction	37 mm	38 mm
Table de cuisson à induction pleine surface	43 mm	48 mm
Table de cuisson à gaz	32 mm	42 mm
Table de cuisson électrique	22 mm	24 mm



Si l'appareil compact est installé sous une table de cuisson, les épaisseurs de plaque de travail suivantes (le cas échéant y compris la sous-structure) doivent être respectées.

Type de table de cuisson	épaisseur de plaque de travail min.	
	appliqué	affleurant
Table de cuisson à induction	42 mm	43 mm
Table de cuisson à induction pleine surface	48 mm	53 mm
Table de cuisson à gaz	37 mm	47 mm
Table de cuisson électrique	28 mm	30 mm

Raccordement électrique





Hottes aspirantes.

À peine audible dans la cuisine. À peine visible sur la facture d'électricité. Silence, efficacité et intensité: avec nos hottes aspirantes, cuisiner se transforme en une expérience particulière pour tous les sens.



Un vent nouveau souffle sur les cuisines: les nouvelles hottes murales.

Design incliné



Grâce à leur pan incliné, les hottes murales au design incliné offrent une totale liberté de mouvement au niveau de la tête. Quand la cuisson dégage une importante quantité de vapeur, les panneaux peuvent être facilement inclinés vers le haut pour aspirer la vapeur, la graisse et les odeurs. Les hottes inclinées peuvent être installées en version recyclage même sans cheminée, ce qui leur donne un aspect particulièrement élégant.

Hotte aspirante Série 8 au design incliné

Cette hotte murale avec bandeau en inox s'accorde parfaitement avec les fours Série 8. La commande DirectSelect présente la même logique de commande intuitive que celle des tables de cuisson Bosch Série 8 équipées de la commande DirectSelect Premium.

Hotte aspirante Série 6 au design incliné

Grâce à leur vaste surface de verre dotée d'un clip chromé, les hottes inclinées ont un aspect particulièrement élégant.



Série | 8

Série | 6

Série | 4

Design plat



Les puissantes hottes murales au design plat s'intègrent à merveille dans la cuisine – en particulier dans la version recyclage de l'air sans cheminée. Les panneaux des hottes murales Série 8 et Série 6 peuvent par ailleurs être ouverts pour aspirer la vapeur plus efficacement et plus rapidement.

Hotte aspirante Série 8 au design plat

Les nouvelles hottes murales Série 8 au design plat sont discrètes et s'accordent parfaitement aux fours Série 8 de Bosch, y compris en termes de confort, grâce à leur nouvelle bague de commande.

Hotte aspirante Série 6 au design plat

L'élégant panneau de la hotte murale Série 6 est doté d'un clip chromé.



Série | 8

Série | 6

Nous ne connaissons pas vos goûts. Mais nous savons ce qui leur convient.

Une hotte d'aspiration est parfaite lorsqu'elle s'intègre idéalement dans votre cuisine: en termes de design, de fonctionnalité et d'exigences. C'est pourquoi Bosch propose différentes formes et lignes.



Design box

Lignes claires et impact puissant: avec la hotte au design box, vous augmentez visuellement l'espace entre votre hotte et la table de cuisson.



Design pyramide

Nos hottes au design pyramide sont sobres et élégantes. Intégralement en acier inoxydable, elles impressionnent par leurs lignes classiques et la déclivité particulièrement faible des plans inclinés.



Hottes tiroirs

Au besoin, les hottes tiroirs peuvent être facilement tirées en avant puis rentrées ensuite de nouveau sous l'armoire haute.



Hottes escamotables

Les hottes escamotables s'extraient dans le sens oblique et ne sont donc visibles que lorsqu'on les utilise.



Hottes encastrables sous cabinets

Les hottes encastrables sous cabinets sont simplement intégrées sous un meuble haut ou directement fixées sur un mur et sont donc toujours visibles.



Modules d'aspiration

Conçus pour être encastrés dans des cuisines traditionnelles, ou en îlot et des cheminées en bois ou en métal, les modules d'aspiration offrent ainsi un maximum de possibilités de configuration.

Commandes

C'est bien quand une chose fonctionne aussi bien qu'elle en a l'air.

Nos nouvelles commandes sont non seulement très esthétiques, mais également d'une utilisation particulièrement intuitive. Des fonctions standard, telles que les niveaux de puissance ou le réglage d'intensité de la lumière, aux fonctions complémentaires intelligentes, telles que le capteur de la qualité de l'air PerfectAir, vous gardez entièrement le contrôle, sans difficulté.



Bague de commande

Comme sur les fours Série 8, nos hottes aspirantes Série 8 sont équipées de la bague de commande intuitive en inox. Il suffit de tourner légèrement la bague pour sélectionner le niveau de puissance souhaité. Celui-ci s'affiche alors sur un écran à sept segments à l'intérieur de l'anneau, pour votre plus grand confort. La bague de commande permet, en outre, de régler d'autres fonctions, comme le déclenchement retardé ou l'intensité de la lumière. Un témoin de saturation du filtre indique par ailleurs quand celui-ci a besoin d'être nettoyé.



Commande avec ligne lumineuse DirectSelect

Commandez la hotte aspirante aussi aisément que la table de cuisson: avec la nouvelle commande DirectSelect, vous pouvez régler directement le niveau de puissance et les fonctions souhaitées, comme par exemple le capteur de la qualité de l'air Perfect Air, le déclenchement retardé ou l'intensité de la lumière. Vous pouvez aussi lire aisément le témoin de saturation du filtre qui indique quand le filtre a besoin d'être nettoyé. Avec DirectSelect, il suffit d'exercer une légère pression pour commander la hotte aspirante.



Commande à affichage LED DirectSelect

La nouvelle commande claire, à affichage LED DirectSelect, permet d'activer directement les trois niveaux de puissance et le niveau intensif. L'éclairage peut en outre être aisément réglé à l'aide du bouton marche/arrêt.

Commande par TouchControl.

Même design que pour les tables de cuisson avec DirectSelect ou DirectSelect Classic. 3 niveaux de puissance, 2 niveaux intensifs supplémentaires et 1 EcoSensor sont quelques-unes des nombreuses fonctions que vous pouvez sélectionner directement via la commande.

**Commande électronique sophistiquée.**

3 niveaux de puissance, 2 niveaux intensifs supplémentaires et 1 EcoSensor sont quelques-unes des nombreuses fonctions que vous pouvez sélectionner via la commande. Le rappel automatique des niveaux intensifs, le déclenchement retardé (1 à 9 minutes) et l'intensité lumineuse SoftLight sont très faciles à régler. De plus, l'indication de changement de filtre s'affiche au-dessus du témoin de saturation du filtre.

**Commande électronique.**

Via la commande facile à utiliser, vous pouvez sélectionner beaucoup plus que 3 niveaux de puissance et 2 niveaux intensifs. Si vous activez p. ex. le rappel automatique des niveaux intensifs, la puissance est adaptée au bout de 6 minutes, ce qui économise automatiquement de l'énergie. Si vous activez le déclenchement retardé, la hotte fonctionne encore 10 minutes après la fin de la cuisson, puis s'arrête automatiquement. Et grâce à SoftLight avec fonction Dimmer, vous pouvez ajuster individuellement l'intensité de l'éclairage.

**Commande par touches.**

Cette commande sélectionne 3 niveaux de puissance et 1 niveau intensif pour votre hotte. De plus, vous pouvez allumer et éteindre facilement l'éclairage via une touche. Et pour que vous ne perdiez rien de vue, les touches sont rétroéclairées.

**Commande par commutateur à bascule.**

Une commande pourrait difficilement être plus claire: 3 touches pour 3 niveaux de puissance et une touche pour allumer et éteindre la lumière.



Aspirent automatiquement toutes les mauvaises odeurs.



Nos hottes aspirantes éliminent efficacement et rapidement les odeurs et particules de graisse des cuisines. Elles créent ainsi une atmosphère toujours saine et agréable avant, pendant et après la cuisson.



Capteur de la qualité de l'air PerfectAir

Concentrez pleinement votre attention sur la cuisson plutôt que sur la hotte: le nouveau capteur de la qualité de l'air PerfectAir contrôle l'air en permanence. En mode automatique, il adapte la puissance d'aspiration de manière autonome parmi tous les niveaux de puissance à disposition, et ce, de manière progressive et précise, en fonction de la vapeur de cuisson et des odeurs. Le niveau sonore est ainsi réduit car seul le niveau d'aspiration minimal requis est activé. Et plus besoin d'effectuer les réglages par pression du doigt. Quand vous avez terminé de cuisiner, la ventilation continue de fonctionner jusqu'à ce que les odeurs désagréables soient complètement éliminées. La cuisine devient ainsi un plaisir pour tous les sens.



Système de commande de la hotte basé sur le plan de cuisson

Dès que le plan de cuisson est activé, la hotte aspirante se met en route grâce au système de commande automatique basé sur la table de cuisson. Le plan de cuisson à induction et la hotte aspirante correspondante sont, en effet, tous deux équipés d'un module WiFi qui leur permet d'interagir. La vapeur importune est ainsi aspirée dès le départ. Quand vous avez fini de cuisiner, la hotte continue de fonctionner pendant un court instant pour s'assurer que toutes les odeurs sont bien absorbées. Elle peut bien sûr aussi être commandée manuellement: le mode manuel est activé par simple pression du doigt sur la commande de la table de cuisson.



Un résultat de ventilation parfait

Nos hottes aspirantes avec système de commande basé sur le plan de cuisson ainsi que capteur de la qualité de l'air PerfectAir veillent automatiquement à ce que l'air soit parfaitement assaini. L'allumage du plan de cuisson entraîne l'activation automatique de la hotte aspirante. Et grâce au capteur de la qualité de l'air PerfectAir, la hotte aspirante sélectionne automatiquement le niveau de puissance adapté et s'autorégule pendant que vous cuisinez – pour que l'air reste toujours sain dans votre cuisine.

Des lignes nobles, une aspiration parfaite.

Une hotte d'aspiration est parfaite lorsqu'elle s'intègre idéalement dans votre cuisine: en termes de design, de fonctionnalité et d'exigences.



EcoSilence Drive™: grâce à l'utilisation d'un ventilateur haute puissance équipé de la technologie EcoSilence Drive™, une nouvelle hotte Bosch économise en un an* plus de 80% d'énergie par rapport à une hotte traditionnelle.



Filtre antigraisse métallique. Les filtres antigraisse métalliques sont nécessaires en mode évacuation et recyclage pour filtrer la graisse et d'autres solides dans l'air aspiré. Pour qu'ils gardent leur grande efficacité, il faut les laver une fois par mois, soit à la main, soit au lave-vaisselle.



Filtre d'aspiration périphérique. Avec sa surface lisse, ce filtre est non seulement particulièrement élégant, mais il se lave aussi facilement à la main ou au lave-vaisselle. De plus, le filtre d'aspiration périphérique de Bosch présente une efficacité de filtration des graisses de 80 à 92%*, ce qui le rend aussi efficace et puissant que d'autres types de filtres. Il possède un système de fermeture plusieurs fois breveté, ainsi qu'un système de filtration par flux optimisé avec 12 couches de mats filtrants.



Toutes les hottes de Bosch sont disponibles **dans les modes** évacuation et recyclage. Pour une efficacité renforcée en mode recyclage, l'option CleanAir est proposée pour de nombreux modèles.



Filtre CleanAir

La large surface lamellée de ce filtre à charbon actif spécial correspond à la surface d'environ 50 terrains de football et absorbe ainsi jusqu'à 95% des odeurs. Même la désagréable odeur de poisson disparaît désormais de votre cuisine. Pour que cette situation perdure, nous vous conseillons de remplacer le filtre CleanAir une fois par an. Également conçu pour les nouvelles hottes à recyclage d'air au design cube, le filtre CleanAir est entièrement intégré à la hotte aspirante.



Filtre CleanAir régénérable

Ce nouveau filtre garantit l'absorption de jusqu'à 95% des odeurs. Pour que cette propriété puisse être préservée pendant dix ans, il suffit de placer le filtre au four à 200° C pendant deux heures pour qu'il se régénère. Il est ensuite comme neuf. Également conçu pour les nouvelles hottes à recyclage d'air au design cube, le filtre CleanAir régénérable est entièrement intégré à la hotte aspirante.



Filtre à charbon actif

Les nouvelles hottes décoratives à recyclage de l'air requièrent un filtre à charbon actif. Pour fonctionner, le module CleanAir exige l'installation d'une cheminée et la mise en place du filtre CleanAir. Vous pouvez utiliser aussi bien le filtre CleanAir que le filtre CleanAir régénérable.



Filtre à charbon actif régénérable

Nos nouvelles hottes inclinées et hottes au design plat peuvent être équipées de deux filtres à charbon actif régénérables qui n'ont plus besoin d'être remplacés. Pour qu'ils continuent d'éliminer au fil des ans jusqu'à 80% des odeurs, il convient de les régénérer de temps à autre. Il suffit de placer les filtres au four à env. 200° C pendant deux heures pour qu'ils retrouvent leur capacité d'absorption totale.

Les équipements mentionnés ne sont pas disponibles sur tous les appareils.

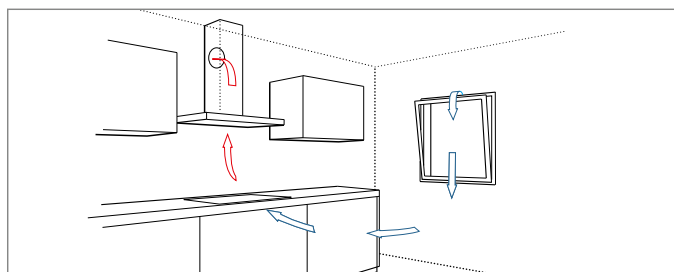
* Pour une utilisation moyenne du ventilateur d'une heure par jour au niveau 2 et de la lumière 2 heures par jour.

Chez Bosch, évacuation et recyclage de l'air ont la même odeur: aucune.

Peu importe le mode de fonctionnement que vous choisissiez, Bosch propose les fonctions d'évacuation et de recyclage de l'air sur toutes ses hottes quels que soient leur forme et leur design. Et assure ainsi, dans tous les cas, une atmosphère toujours agréable et en permanence fraîche dans votre cuisine.

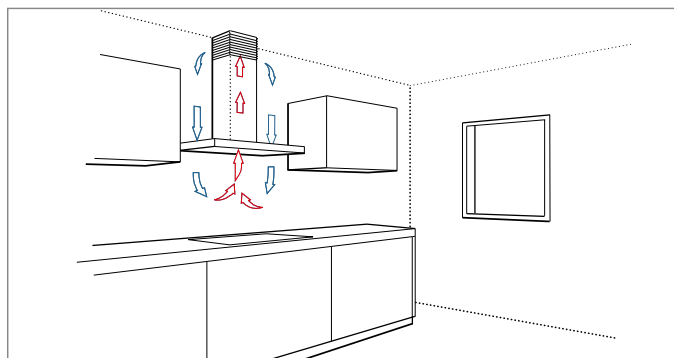
Évacuation

Les hottes aspirantes avec évacuation de l'air sont puissantes et efficaces. Odeur, graisse et vapeur sont aspirées, filtrées et rejetées à l'extérieur via un tuyau d'évacuation. L'important dans ce cas est d'avoir un apport suffisant d'air frais, par exemple depuis une fenêtre ouverte. L'installation du système d'évacuation est complexe et n'est pas possible partout, c'est le cas de maisons minergies.



Recyclage

Le système de recyclage d'air d'une hotte aspirante se base sur le principe du renouvellement de l'air. Au lieu d'expulser hors de la maison, via un tuyau d'évacuation, les vapeurs de cuisine aspirées et d'apporter de l'air frais par une fenêtre, dans un système de recyclage, l'air est filtré et nettoyé. De cette manière, l'air est en permanence renouvelé en cycle continu. N'importe quelle hotte aspirante peut fonctionner en mode recyclage. Pour cela, il faut toujours un filtre à charbon actif (disponible comme accessoire spécial): vous avez le choix entre un filtre à charbon actif standard ou le module CleanAir, particulièrement performant.



Règle de base

Pour assurer un climat en permanence agréable, l'air devrait être complètement renouvelé 6 à 12 fois par heure. Pour y parvenir, le débit d'air et la puissance de la hotte aspirante doivent être adaptés au volume de la pièce. Une règle de base simple vous permet de calculer sans problème, la puissance nécessaire en fonction de la dimension de votre cuisine. Pour ce faire, vous devez déterminer le volume de la pièce: par exemple, si votre cuisine fait 16 m² et a une hauteur de 2,5 m, son volume est de 40 m³.







Si vous partez du principe que l'air doit être renouvelé 6 fois par heure, ce qui correspond à l'utilisation de 2 à 3 plaques de cuisson, il vous faut un débit d'air de 240 m³. En cas d'utilisation intensive et pour un renouvellement de l'air de 12 fois par heure, le débit passe alors à 480 m³. Il vous faudrait dans ce cas une hotte aspirante avec un volume d'air aspiré de 240 à 480 m³. Veillez à ce que votre hotte aspire un maximum d'air – dans l'exemple ci-dessus 480 m³ – à un faible niveau de puissance. Car ainsi, d'une part il reste une réserve de puissance suffisante s'il vous fallait des performances accrues, et d'autre part votre hotte est plus silencieuse à faible puissance.






Dimensions de votre cuisine: L x l x h	Volume de la pièce	Renouvellement de l'air x volume de la pièce	Puissance d'aspiration en cas d'utilisation moyenne (2-3 plaques de cuisson)
4 x 4 x 2,5 m =	40 m ³	6 x 40 m ³	240 m ³



Hottes aspirantes –

Aperçu de l'assortiment.

	Débit d'évacuation max. (m³/h)	Largeur (cm)	Classe d'efficacité	EcoSilence Drive	Capteur de la qualité de l'air PerfectAir	Éclairage LED	TouchControl	Aspiration périphérique	Home Connect	Numéro de page
										
Hottes îlot										
DIB091K50	850	90	A	●	●	●	●	●		118
DIB091U52	850	90	A	●	●	●		●		118
DIB098E50	870	90	A+	●		●				119
DIB097A50	730	90	A+	●		●				119
Hottes aspirantes plates										
DWF97RV60	730	90	A	●	●	●	●	●	●	121
DWF97KQ60	730	90	A	●	●	●	●	●		121
Hottes inclinées										
DWK98PR60	840	90	A+	●	●	●	●	●	●	122
DWK98JQ20	840	90	A+	●	●	●	●	●		123
DWK98JQ60	840	90	A+	●	●	●	●	●		123
DWK97HM20	710	90	A	●		●	●	●		124
DWK97HM60	710	90	A	●		●	●	●		124
DWK098E50	790	90	A+	●		●				125
DWK068E50	750	60	A	●		●				125
Hottes murales										
DWB091K50	790	90	A	●	●	●	●	●		126
DWW098E50	860	90	A+	●		●				127
DWW068E50	790	60	A+	●		●				127
DWB098E50	860	90	A+	●		●				128
DWB068E50	790	60	A+	●		●				128
DWB097A50	730	90	A+	●		●				129
DWB067A50	680	60	A+	●		●				129
DWB09W452	450	90	D							130
DWB06W452	450	60	D							130
DWW09W450	410	90	E							131
DWW06W450	390	60	D							131
Module d'aspiration Domino										
DIV016G50	600	10	A+	●			●			133

	Débit d'évacuation max. (m³/h)	Largeur (cm)	Classe d'efficacité	EcoSilence Drive	Capteur de la qualité de l'air PerfectAir	Éclairage LED	TouchControl	Aspiration périphérique	Numéro de page
									
Hottes tiroirs									
DFS097K50	700	90	A	●	●	●	●		136
DFS097A50	740	90	A	●		●			137
DFM094W50C	400	90	C						137
DFR067T50	700	60	A	●		●			138
DFS067A50	740	60	A	●		●			138
DFM064A50C	420	60	A	●		●			139
DFM064W50C	400	60	C						139
Modules d'aspiration									
DHL885C	730	86	C			●		●	140
DHL785C	730	70	C			●		●	140
DHL575C	610	52	C			●		●	141
DHL555BCH	650	53	D						141
Hottes suspendues									
DHE645M	360	60	E						142
DHU965E	400	90	D						143
DHU665E	400	60	D						143
DUL62FA20	230	60	D						143
DUL62FA60	230	60	D						143

Hottes îlot



Hotte îlot 90 cm DIB091K50 Inox

CHF 3'460.-
CHF 3'203.70

excl. TAR **CHF 12.-** / CHF 11.11



- L'aspiration périphérique

- Pour montage au plafond, au dessus du plan de cuisson
- Commande électronique par touches TouchControl avec display digital
- 3 puissances d'aspiration et 2 niveaux intensifs
- **PerfectAir capteur de qualité de l'air**
- Niveau intensif avec rappel automatique
- Temporisation automatique de 10 min.
- Témoin de saturation du filtre métallique et à charbon actif
- Box-Design
- Cache-filtre design, entièrement en inox
- Variateur d'intensité lumineuse SoftLight
- Fonction dimmer
- Éclairage du plan de travail 4x modules LED
- **Débit d'évacuation en régime normal 620 m³/h, niveau intensif 850 m³/h**

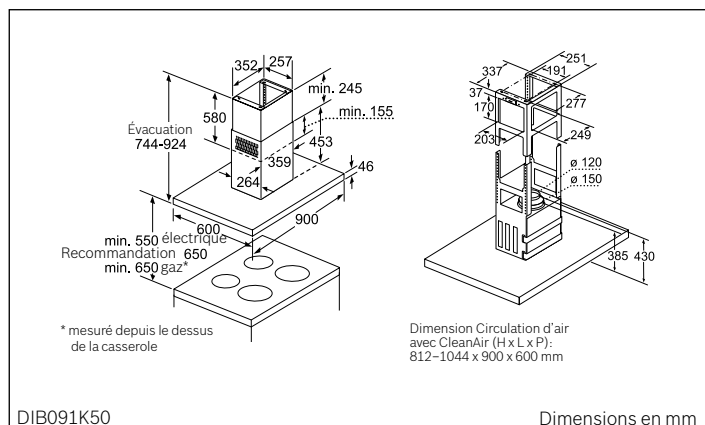
L'environnement et la sécurité

- Classe d'efficacité énergétique: A*
- La consommation moyenne d'énergie: 46,7 kWh/an*
- Fan-classe d'efficacité: A*
- Classe d'efficacité éclairage: A*
- Classe d'efficacité filtres à graisse: B*

Accessoires en option

- DSZ6230 Module CleanAir
- DHZ5385 Kit de recyclage pour première utilisation

Autres accessoires voir pages 144/145.



Hotte îlot 90 cm DIB091U52 Inox

CHF 3'300.-
CHF 3'055.56

excl. TAR **CHF 12.-** / CHF 11.11



- L'aspiration périphérique

- Pour montage au plafond, au dessus du plan de cuisson
- Commande électronique par touches TouchControl avec display digital
- 3 puissances d'aspiration et 2 niveaux intensifs
- **PerfectAir capteur de qualité de l'air**
- Niveau intensif avec rappel automatique
- Temporisation automatique de 1 à 9 min. pour purifier l'air
- Témoin de saturation du filtre métallique et à charbon actif
- Filtre à graisse métallique, résistant au lave-vaisselle
- Box-Design
- Cache-filtre design, entièrement en inox
- Variateur d'intensité lumineuse SoftLight
- Fonction dimmer
- Éclairage du plan de travail 4x modules LED
- **Débit d'évacuation en régime normal 620 m³/h, niveau intensif 850 m³/h**

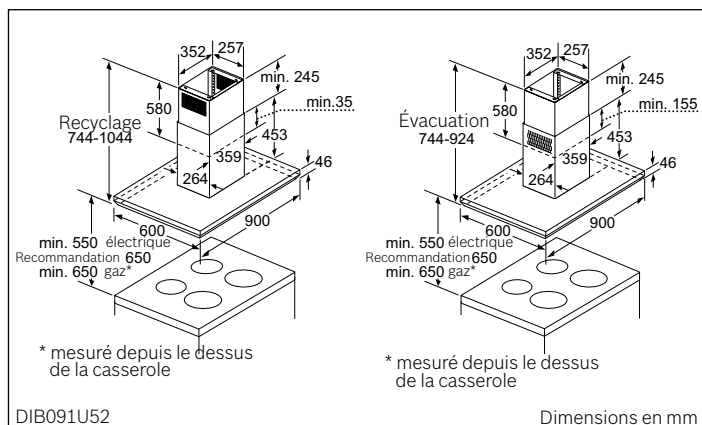
L'environnement et la sécurité

- Classe d'efficacité énergétique: A*
- La consommation moyenne d'énergie: 46,7 kWh/an*
- Fan-classe d'efficacité: A*
- Classe d'efficacité éclairage: A*
- Classe d'efficacité filtres à graisse: B*

Accessoires en option

- DSZ6230 Module CleanAir
- DHZ5385 Kit de recyclage pour première utilisation

Autres accessoires voir pages 144/145.



* Conformément à la réglementation de l'UE no. 65/2014

Tous les prix sont mentionnés à titre indicatif; nos partenaires distributeurs sont libres de fixer leurs prix.

**Hotte décorative 90 cm****DIB098E50****Inox****CHF 3'070.-****CHF 2'842.59**excl. TAR **CHF 12.-** / CHF 11.11

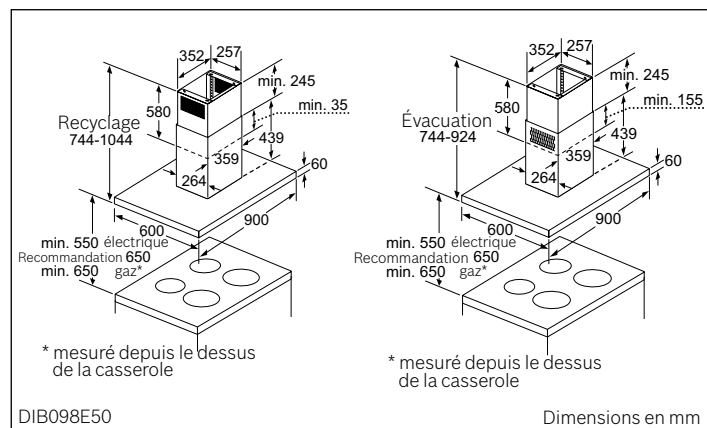
- Pour montage au plafond, au dessus du plan de cuisson
- Commande électronique par touches TouchControl avec display digital
- 3 puissances d'aspiration et 2 niveaux intensifs
- Niveau intensif avec rappel automatique
- Déclenchement retardé 10 min.
- Filtre à graisse métallique, résistant au lave-vaisselle
- Témoin de saturation du filtre métallique et à charbon actif
- Box-Design
- Cache-filtre design, entièrement en inox, perforé, résistant au lave-vaisselle
- Variateur d'intensité lumineuse SoftLight
- Fonction dimmer
- Éclairage du plan de travail 4x modules LED
- Finitions spéciales sur demande
- **Débit d'évacuation en régime normal 460 m³/h, niveau intensif 870 m³/h**

L'environnement et la sécurité

- Classe d'efficacité énergétique: A+*
- La consommation moyenne d'énergie: 32,5 kWh/an*
- Fan-classe d'efficacité: A*
- Classe d'efficacité éclairage: A*
- Classe d'efficacité filtres à graisse: B*

Accessoires en option

DSZ6230 Module CleanAir
 DHZ5385 Kit de recyclage pour première utilisation

Autres accessoires voir pages 144/145.**Hotte îlot 90 cm****DIB097A50****Inox****CHF 2'620.-****CHF 2'425.93**excl. TAR **CHF 12.-** / CHF 11.11

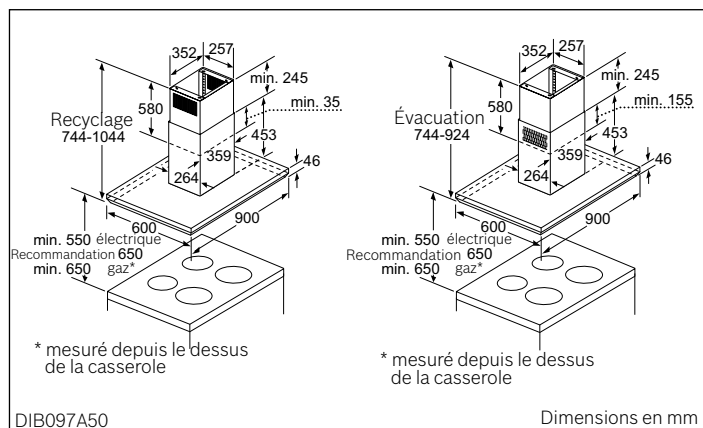
- Pour montage au plafond, au dessus du plan de cuisson
- Commande électronique
- Poussoirs, touches lumineuses
- 3 niveaux de puissance et 1 niveau intensif
- Niveau intensif avec rappel automatique
- Filtre à graisse métallique, résistant au lave-vaisselle
- Box-Design
- Éclairage du plan de travail 4x modules LED
- Finitions spéciales sur demande
- **Débit d'évacuation en régime normal 460 m³/h, niveau intensif 730 m³/h**

L'environnement et la sécurité

- Classe d'efficacité énergétique: A+*
- La consommation moyenne d'énergie: 34,1 kWh/an*
- Fan-classe d'efficacité: A*
- Classe d'efficacité éclairage: A*
- Classe d'efficacité filtres à graisse: B*

Accessoires en option

DSZ6230 Module CleanAir
 DHZ5385 Kit de recyclage pour première utilisation

Autres accessoires voir pages 144/145.

* Conformément à la réglementation de l'UE no. 65/2014

Tous les prix sont mentionnés à titre indicatif; nos partenaires distributeurs sont libres de fixer leurs prix.



Hottes aspirantes plates



Hotte aspirante plate 90 cm
DWF97RV60 **CHF 3'800.-**
Noire **CHF 3'518.52**

excl. TAR **CHF 12.-** / CHF 11.11



- Aspiration périphérique

- En mode évacuation et recyclage d'air
- 2 ventilateurs grande puissance. Fonctionnement à faible consommation d'énergie grâce à la technologie BLDC performante
- Commande électronique
- Anneau de commande avec affichage par LED
- TouchControl, Bague tournante (3 puissances d'aspiration + 2 positions intensives) avec voyant LED
- **Home Connect (WLAN)**
- **Contrôle de la hotte basé sur la table de cuisson (Compatible avec plan cuisson page 87)**
- Niveau intensif avec rappel automatique
- PerfectAir capteur de qualité de l'air
- PowerBoost position
- 2 zones d'aspiration : à l'avant et en dessous
- Témoin de saturation du filtre métallique et à charbon actif
- Filtre à graisse métallique, résistant au lave-vaisselle
- Fonction Dimmer
- Variateur d'intensité lumineuse SoftLight
- **Débit d'évacuation en régime normal 420 m³/h, niveau intensif 730 m³/h**

L'environnement et la sécurité

- Classe d'efficacité énergétique: A*
- La consommation moyenne d'énergie: 38,4 kWh/an*
- Fan-classe d'efficacité: A*
- Classe d'efficacité éclairage: A*
- Classe d'efficacité filtres à graisse: B*

Accessoires en option

DZZOXX0P0	Filtre à charbon CleanAir	CHF 435.-	CHF 402.78
DWZ0AF0R0	Set de recyclage régénérable sans chemin	CHF 540.-	CHF 500.00
DWZ0AF0S0	Set de recyclage régénérable	CHF 540.-	CHF 500.00
DWZ0AF0T0	Set de recyclage sans chemin	CHF 210.-	CHF 194.44
DWZ0AF0U0	Set de recyclage	CHF 210.-	CHF 194.44
DWZ0AX5C0	Module de recyclage CleanAir	CHF 395.-	CHF 365.74

Hotte aspirante plate 90 cm
DWF97KQ60 **CHF 3'300.-**
Noire **CHF 3'055.56**

excl. TAR **CHF 12.-** / CHF 11.11

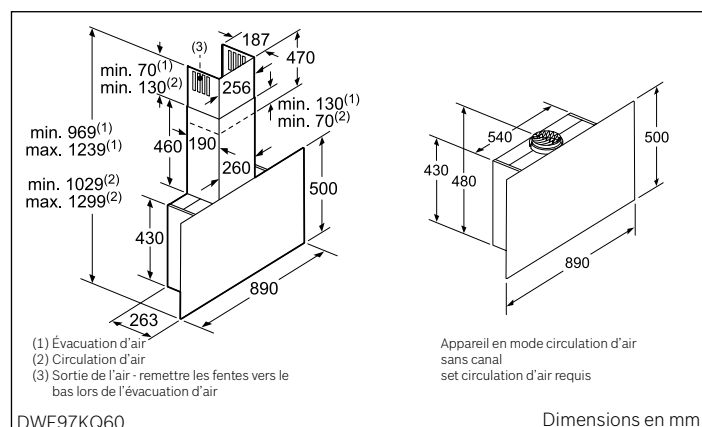
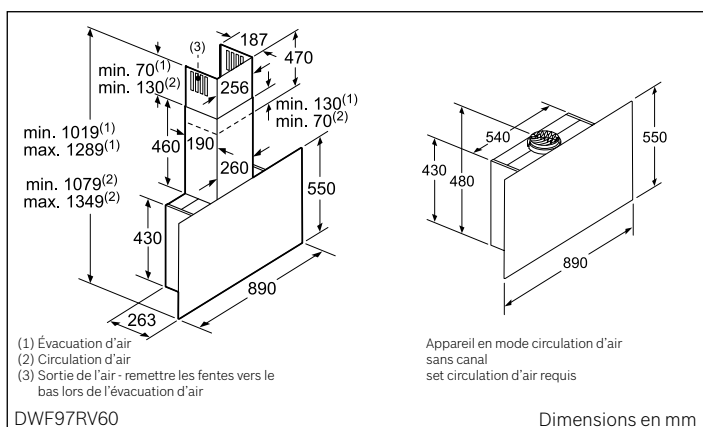


- Aspiration périphérique

- En mode évacuation et recyclage d'air
- 2 ventilateurs grande puissance. Fonctionnement à faible consommation d'énergie grâce à la technologie BLDC performante
- Commande électronique
- Anneau de commande avec affichage par LED
- Commande électronique avec TouchControl et LightLine
- Niveau intensif avec rappel automatique
- **PerfectAir capteur de qualité de l'air**
- PowerBoost position
- 2 zones d'aspiration : à l'avant et en dessous
- Témoin de saturation du filtre métallique et à charbon actif
- Filtre à graisse métallique, résistant au lave-vaisselle
- Fonction Dimmer
- Variateur d'intensité lumineuse SoftLight
- **Débit d'évacuation en régime normal 420 m³/h, niveau intensif 730 m³/h**

L'environnement et la sécurité

- Classe d'efficacité énergétique: A*
- La consommation moyenne d'énergie: 37,2 kWh/an*
- Fan-classe d'efficacité: A*
- Classe d'efficacité éclairage: A*
- Classe d'efficacité filtres à graisse: B*



* Conformément à la réglementation de l'UE no. 65/2014

Tous les prix sont mentionnés à titre indicatif; nos partenaires distributeurs sont libres de fixer leurs prix.

Hottes inclinées



Hotte inclinée 90 cm DWK98PR60 Noire

CHF 4'100.-
CHF 3'796.30

excl. TAR **CHF 12.-** / CHF 11.11



- Aspiration périphérique

- En mode évacuation et recyclage d'air
- Aspiration à haute performance et à double flex d'air
- Fonctionnement à faible consommation d'énergie grâce à la technologie BLDC performante
- Commande électronique DirectSelect avec LightLine
- 3 puissances d'aspiration + 2 positions intensives
- Niveau intensif avec rappel automatique
- PowerBoost position
- Hotte aspirante entièrement automatique

- Contrôle de la hotte basé sur la table de cuisson (compatible avec plan de cuisson page 87)

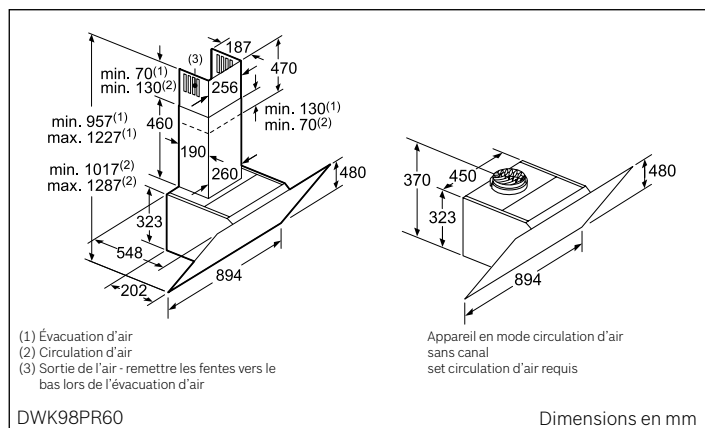
- **PerfectAir capteur de qualité de l'air**
- 2 zones d'aspiration : à l'avant et en dessous
- Déclenchement retardé 10 min.
- Témoin de saturation du filtre métallique et à charbon actif
- Filtre à graisse métallique, résistant au lave-vaisselle
- Fonction Dimmer
- Variateur d'intensité lumineuse SoftLight
- **Débit d'évacuation en régime normal 500 m³/h, niveau intensif 840 m³/h**

L'environnement et la sécurité

- Classe d'efficacité énergétique: A+*
- La consommation moyenne d'énergie: 28 kWh/an*
- Fan-classe d'efficacité: A*
- Classe d'efficacité éclairage: A*
- Classe d'efficacité filtres à graisse: B*

Accessoires en option

DZZ0XX0P0	Filtre à charbon CleanAir	CHF 435.-	CHF 402.78
DWZ0AX5C0	Module de recyclage CleanAir	CHF 395.-	CHF 365.74
DWZ0AK0S0	Set de recyclage régénérable	CHF 540.-	CHF 500.00
DWZ0AK0R0	Set de recyclage régénérable	CHF 540.-	CHF 500.00
DWZ0AK0U0	Set de recyclage	CHF 210.-	CHF 194.44
DWZ0AK0T0	Set de recyclage sans chemin	CHF 210.-	CHF 194.44



* Conformément à la réglementation de l'UE no. 65/2014

Tous les prix sont mentionnés à titre indicatif; nos partenaires distributeurs sont libres de fixer leurs prix.



Hotte inclinée 90 cm
DWK98JQ20
Blanche

CHF 3'600.-
CHF 3'333.33

excl. TAR **CHF 12.-** / CHF 11.11



- Aspiration périphérique

- En mode évacuation et recyclage d'air
- Aspiration à haute performance et à double flex d'air
- Fonctionnement à faible consommation d'énergie grâce à la technologie BLDC performante
- Commande électronique avec TouchControl et LightLine
- 3 puissances d'aspiration + 2 positions intensives
- Niveau intensif avec rappel automatique
- PowerBoost position
- **PerfectAir capteur de qualité de l'air**
- 2 zones d'aspiration : à l'avant et en dessous
- Déclenchement retardé 10 min.
- Témoin de saturation du filtre métallique et à charbon actif
- Filtre à graisse métallique, résistant au lave-vaisselle
- Fonction Dimmer
- Variateur d'intensité lumineuse SoftLight

- Débit d'évacuation selon DIN/EN 61591 max. en régime normal 490 m³/h, niveau intensif 840 m³/h

L'environnement et la sécurité

- Classe d'efficacité énergétique: A+*
- La consommation moyenne d'énergie: 25.2 kWh/an*
- Fan-classe d'efficacité: A*
- Classe d'efficacité Éclairage : A*
- Classe d'efficacité Filtres à graisse: B*

Accessoires en option

DZZ0XX0P0	Filtre à charbon CleanAir	CHF 435.-	<i>CHF 402.78</i>
DWZ0AX5C0	Module de recyclage CleanAir	CHF 395.-	<i>CHF 365.74</i>
DWZ0AK0S0	Set de recyclage régénérable	CHF 540.-	<i>CHF 500.00</i>
DWZ0AK0R0	Set de recyclage régénérable	CHF 540.-	<i>CHF 500.00</i>
DWZ0AK0U0	Set de recyclage	CHF 210.-	<i>CHF 194.44</i>
DWZ0AK0T0	Set de recyclage sans camin	CHF 210.-	<i>CHF 194.44</i>

Hotte inclinée 90 cm
DWK98JQ60
Noire

CHF 3'600.-
CHF 3'333.33

excl. TAR **CHF 12.-** / CHF 11.11



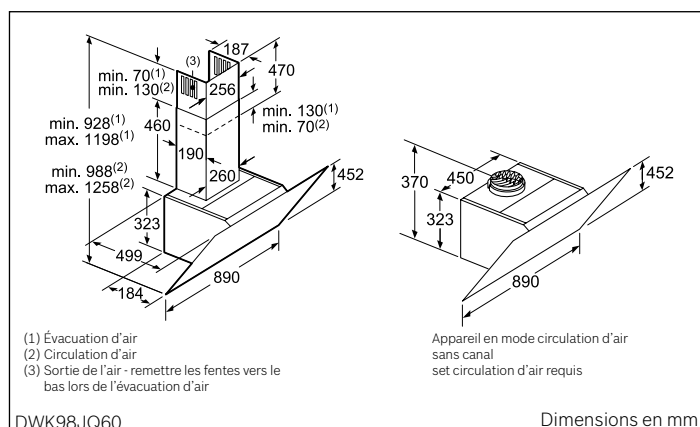
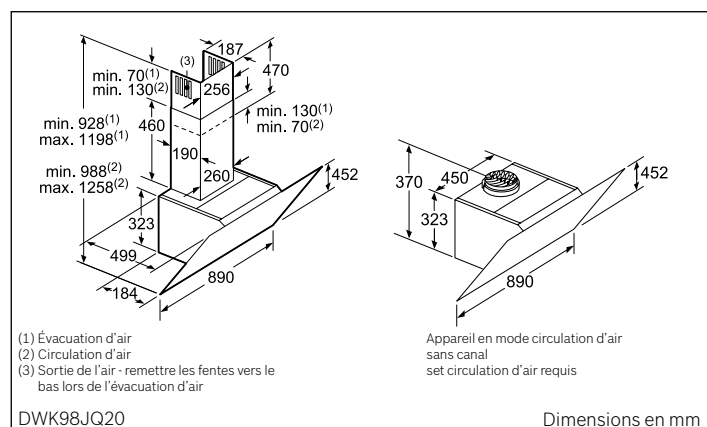
- Aspiration périphérique

- En mode évacuation et recyclage d'air
- Aspiration à haute performance et à double flex d'air
- Fonctionnement à faible consommation d'énergie grâce à la technologie BLDC performante
- Commande électronique avec TouchControl et LightLine
- 3 puissances d'aspiration + 2 positions intensives
- Niveau intensif avec rappel automatique
- PowerBoost position
- **PerfectAir capteur de qualité de l'air**
- 2 zones d'aspiration : à l'avant et en dessous
- Déclenchement retardé 10 min.
- Témoin de saturation du filtre métallique et à charbon actif
- Filtre à graisse métallique, résistant au lave-vaisselle
- Fonction Dimmer
- Variateur d'intensité lumineuse SoftLight

- Débit d'évacuation selon DIN/EN 61591 max. en régime normal 490 m³/h, niveau intensif 840 m³/h

L'environnement et la sécurité

- Classe d'efficacité énergétique: A+*
- La consommation moyenne d'énergie: 25.2 kWh/an*
- Fan-classe d'efficacité: A*
- Classe d'efficacité Éclairage : A*
- Classe d'efficacité Filtres à graisse: B*



* Conformément à la réglementation de l'UE no. 65/2014

Tous les prix sont mentionnés à titre indicatif; nos partenaires distributeurs sont libres de fixer leurs prix.

Hottes inclinées



Hotte inclinée 90 cm DWK97HM20 Blanche

CHF 2'800.-
CHF 2'592.59

excl. TAR **CHF 12.-** / CHF 11.11



- Aspiration périphérique

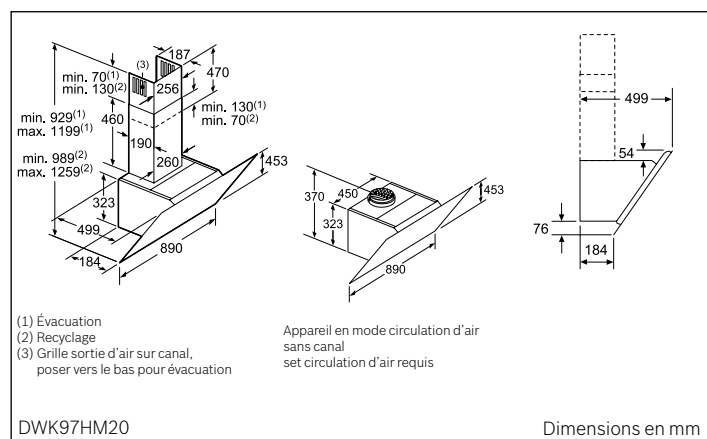
- En mode évacuation et recyclage d'air
- Pour le fonctionnement en mode recyclage, il est nécessaire d'adapter la hotte moyennant un set de démarrage ou un module CleanAir (accessoire en option)
- Aspiration à haute performance et à double flex d'air
- Commande électronique
- TouchControl (3 niveaux de puissance et 1 niveau intensif) avec voyant LED
- Niveau intensif avec rappel automatique
- 2 zones d'aspiration : à l'avant et en dessous
- Filtre à graisse métallique, résistant au lave-vaisselle
- Éclairage du plan de travail avec module LED 2 x 1,5 W
- **Débit d'évacuation selon DIN/EN 61591 max. en régime normal 420 m³/h, niveau intensif 680 m³/h**

L'environnement et la sécurité

- Classe d'efficacité énergétique: A*
- La consommation moyenne d'énergie: 52.8 kWh/an*
- Fan-classe d'efficacité: A*
- Classe d'efficacité Éclairage : A*
- Classe d'efficacité Filtres à graisse: C*

Accessoires en option

DZZ0XX0P0	Filtre à charbon CleanAir	CHF 435.-	CHF 402.78
DWZ0AX5C0	Module de recyclage CleanAir	CHF 395.-	CHF 365.74
DWZ0AK0S0	Set de recyclage régénérable	CHF 540.-	CHF 500.00
DWZ0AK0R0	Set de recyclage régénérable	CHF 540.-	CHF 500.00
DWZ0AK0U0	Set de recyclage	CHF 210.-	CHF 194.44
DWZ0AK0T0	Set de recyclage sans camin	CHF 210.-	CHF 194.44



Hotte inclinée 90 cm DWK97HM60 Noire

CHF 2'800.-
CHF 2'592.59

excl. TAR **CHF 12.-** / CHF 11.11

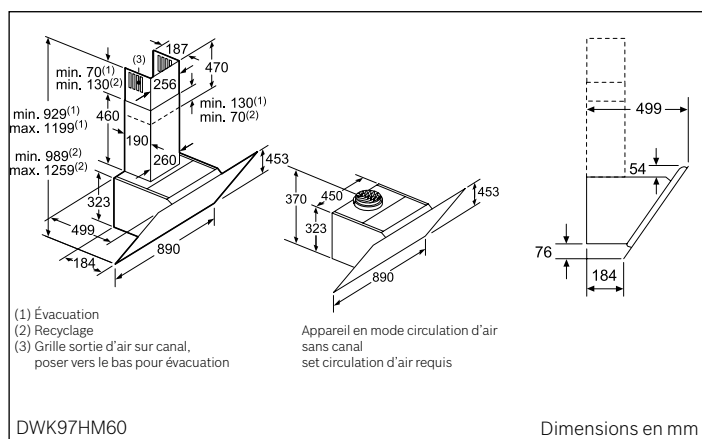


- Aspiration périphérique

- En mode évacuation et recyclage d'air
- Pour le fonctionnement en mode recyclage, il est nécessaire d'adapter la hotte moyennant un set de démarrage ou un module CleanAir (accessoire en option)
- Aspiration à haute performance et à double flex d'air
- Commande électronique
- TouchControl (3 niveaux de puissance et 1 niveau intensif) avec voyant LED
- Niveau intensif avec rappel automatique
- 2 zones d'aspiration : à l'avant et en dessous
- Filtre à graisse métallique, résistant au lave-vaisselle
- Éclairage du plan de travail avec module LED 2 x 1,5 W
- **Débit d'évacuation selon DIN/EN 61591 max. en régime normal 420 m³/h, niveau intensif 680 m³/h**

L'environnement et la sécurité

- Classe d'efficacité énergétique: A*
- La consommation moyenne d'énergie: 52.8 kWh/an*
- Fan-classe d'efficacité: A*
- Classe d'efficacité Éclairage : A*
- Classe d'efficacité Filtres à graisse: C*



* Conformément à la réglementation de l'UE no. 65/2014

Tous les prix sont mentionnés à titre indicatif; nos partenaires distributeurs sont libres de fixer leurs prix.



Hotte inclinée 90 cm DWK098E50 Inox

CHF 2'200.-
CHF 2'037.04

excl. TAR **CHF 6.-** / CHF 5.56



- Pour montage mural au-dessus de la zone de cuisson
- Commande électronique par touches TouchControl avec display digital
- 3 puissances d'aspiration et 2 niveaux intensifs
- Niveau intensif avec rappel automatique
- Déclenchement retardé 10 min.
- Témoin de saturation du filtre métallique et à charbon actif
- Filtre à graisse métallique, résistant au lave-vaisselle
- Cache-filtre design, entièrement en inox, perforé, résistant au lave-vaisselle
- Variateur d'intensité lumineuse SoftLight
- Fonction dimmer
- Éclairage du plan de travail 3x modules LED
- Finitions spéciales sur demande
- **Débit d'évacuation en régime normal 420 m³/h, niveau intensif 790 m³/h**

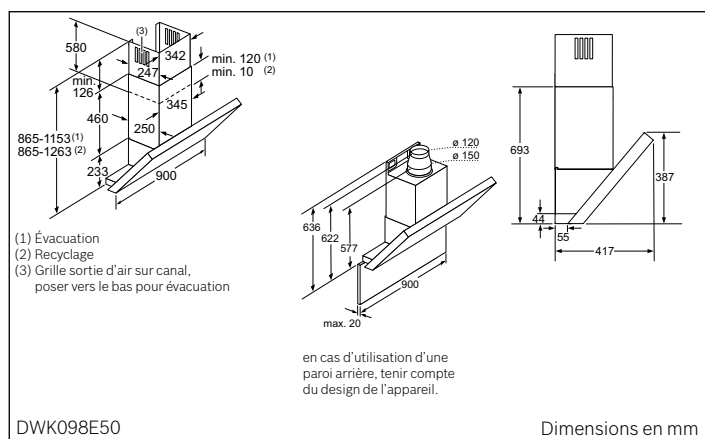
L'environnement et la sécurité

- Classe d'efficacité énergétique: A*
- La consommation moyenne d'énergie: 30,3 kWh/an*
- Fan-classe d'efficacité: A*
- Classe d'efficacité éclairage: A*
- Classe d'efficacité filtres à graisse: C*

Accessoires en option

DSZ6240 Module CleanAir
DHZ5345 Kit de recyclage pour première utilisation

Autres accessoires voir pages 144/145.



Hotte inclinée 60 cm DWK068E50 Inox

CHF 2'050.-
CHF 1'898.15

excl. TAR **CHF 6.-** / CHF 5.56



- Pour montage mural au-dessus de la zone de cuisson
- Commande électronique par touches TouchControl avec display digital
- 3 puissances d'aspiration et 2 niveaux intensifs
- Niveau intensif avec rappel automatique
- Déclenchement retardé 10 min.
- Témoin de saturation du filtre métallique et à charbon actif
- Filtre à graisse métallique, résistant au lave-vaisselle
- Cache-filtre design, entièrement en inox, perforé, résistant au lave-vaisselle
- Variateur d'intensité lumineuse SoftLight
- Fonction dimmer
- Éclairage du plan de travail 2x modules LED
- Finitions spéciales sur demande
- **Débit d'évacuation en régime normal 420 m³/h, niveau intensif 750 m³/h**

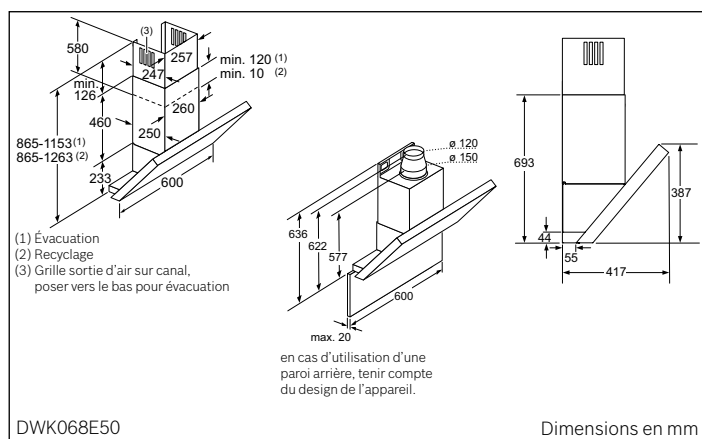
L'environnement et la sécurité

- Classe d'efficacité énergétique: A*
- La consommation moyenne d'énergie: 30,8 kWh/an*
- Fan-classe d'efficacité: A*
- Classe d'efficacité éclairage: A*
- Classe d'efficacité filtres à graisse: B*

Accessoires en option

DSZ6200 Module CleanAir
DHZ5325 Kit de recyclage pour première utilisation

Autres accessoires voir pages 144/145.



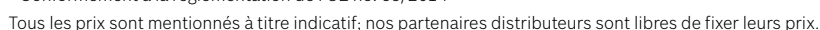
* Conformément à la réglementation de l'UE no. 65/2014

Tous les prix sont mentionnés à titre indicatif; nos partenaires distributeurs sont libres de fixer leurs prix.



CHF 2'842.59

- Autres accessoires voir pages 144/145.**



**Hotte décorative 90 cm****DWW098E50****Inox****CHF 1'940.-***CHF 1'796.30*excl. TAR **CHF 6.-** / CHF 5.56

- Pour montage mural au-dessus de la zone de cuisson
- 3 puissances d'aspiration et 2 niveaux intensifs
- Commande électronique par touches TouchControl avec display digital
- Niveau intensif avec rappel automatique
- Déclenchement retardé 10 min.
- Témoin de saturation du filtre métallique et à charbon actif
- Filtre à graisse métallique, résistant au lave-vaisselle
- Pyramide-Design
- Variateur d'intensité lumineuse SoftLight
- Fonction dimmer
- Éclairage du plan de travail 3 x modules LED
- Finitions spéciales sur demande
- Manchon de racc. Ø 120/150 mm
- **Débit d'évacuation en régime normal 460 m³/h, niveau intensif 860 m³/h**

L'environnement et la sécurité

- Classe d'efficacité énergétique: A+*
- La consommation moyenne d'énergie: 31,1 kWh/an*
- Fan-classe d'efficacité: A*
- Classe d'efficacité éclairage: A*
- Classe d'efficacité filtres à graisse: C*

Accessoires en option

DSZ6240 Module CleanAir
DHZ5345 Kit de recyclage pour première utilisation

Autres accessoires voir pages 144/145.**Hotte décorative 60 cm****DWW068E50****Inox****CHF 1'800.-***CHF 1'666.67*excl. TAR **CHF 2.50** / CHF 2.31

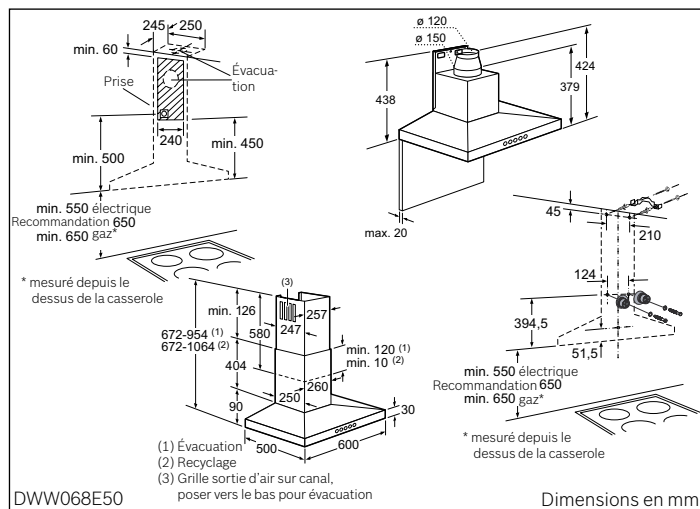
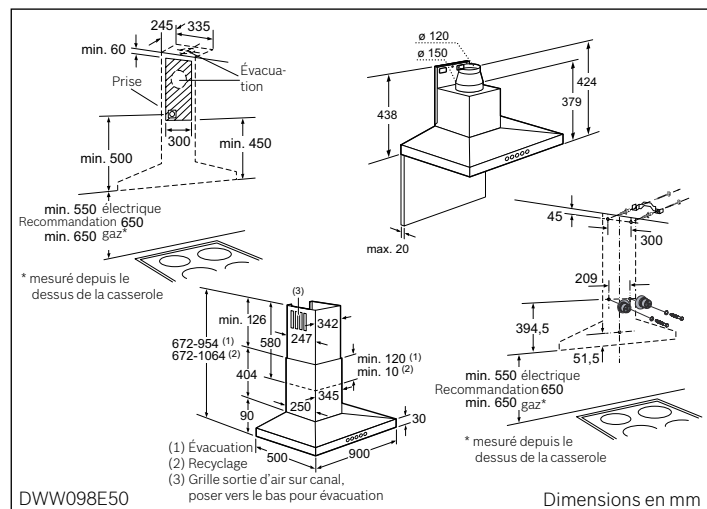
- Pour montage mural au-dessus de la zone de cuisson
- Commande électronique par touches TouchControl avec display digital
- 3 puissances d'aspiration et 2 niveaux intensifs
- Niveau intensif avec rappel automatique
- Déclenchement retardé 10 min.
- Témoin de saturation du filtre métallique et à charbon actif
- Filtre à graisse métallique, résistant au lave-vaisselle
- Pyramide-Design
- Variateur d'intensité lumineuse SoftLight
- Fonction dimmer
- Éclairage du plan de travail 2 x modules LED
- Finitions spéciales sur demande
- Manchon de racc. Ø 120/150 mm
- **Débit d'évacuation en régime normal 440 m³/h, niveau intensif 790 m³/h**

L'environnement et la sécurité

- Classe d'efficacité énergétique: A+*
- La consommation moyenne d'énergie: 29,8 kWh/an*
- Fan-classe d'efficacité: A*
- Classe d'efficacité éclairage: A*
- Classe d'efficacité filtres à graisse: C*

Accessoires en option

DSZ6200 Module CleanAir
DHZ5325 Kit de recyclage pour première utilisation

Autres accessoires voir pages 144/145.

* Conformément à la réglementation de l'UE no. 65/2014

Tous les prix sont mentionnés à titre indicatif; nos partenaires distributeurs sont libres de fixer leurs prix.

Hottes décoratives



Hotte décorative 90 cm

DWB098E50

Inox

CHF 1'690.-

CHF 1'564.81

excl. TAR **CHF 6.-** / CHF 5.56



- Pour montage mural au-dessus de la zone de cuisson
- Commande électronique par touches TouchControl avec display digital
- 3 puissances d'aspiration et 2 niveaux intensifs
- Niveau intensif avec rappel automatique
- Déclenchement retardé 10 min.
- Témoin de saturation du filtre métallique et à charbon actif
- Filtre à graisse métallique, résistant au lave-vaisselle
- Box-Design
- Variateur d'intensité lumineuse SoftLight
- Fonction dimmer
- Éclairage du plan de travail 3xmodules LED
- Finitions spéciales sur demande
- Manchon de racc. Ø 120/150 mm
- **Débit d'évacuation en régime normal 460 m³/h, niveau intensif 860 m³/h**

L'environnement et la sécurité

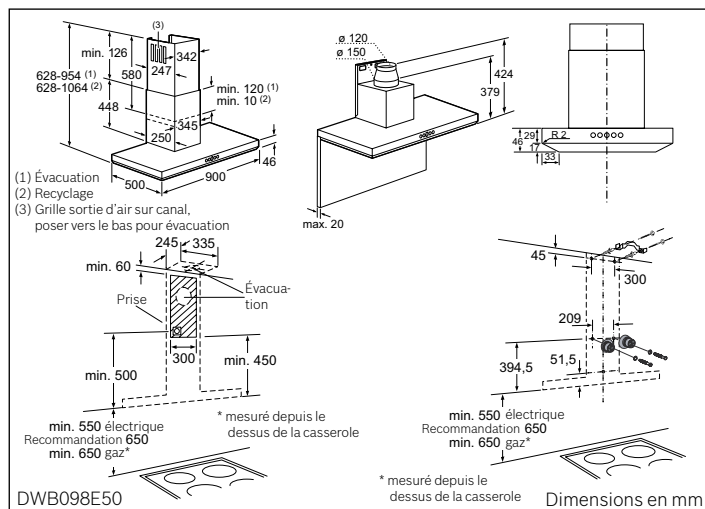
- Classe d'efficacité énergétique: A*
- La consommation moyenne d'énergie: 31,1 kWh/an*
- Fan-classe d'efficacité: A*
- Classe d'efficacité éclairage: A*
- Classe d'efficacité filtres à graisse: C*

Accessoires en option

DSZ6240 Module CleanAir

DHZ5345 Kit de recyclage pour première utilisation

Autres accessoires voir pages 144/145.



Hotte décorative 60 cm

DWB068E50

Inox

CHF 1'550.-

CHF 1'435.19

excl. TAR **CHF 2.50** / CHF 2.31



- Pour montage mural au-dessus de la zone de cuisson
- Commande électronique par touches TouchControl avec display digital
- 3 puissances d'aspiration et 2 niveaux intensifs
- Niveau intensif avec rappel automatique
- Déclenchement retardé 10 min.
- Témoin de saturation du filtre métallique et à charbon actif
- Filtre à graisse métallique, résistant au lave-vaisselle
- Box-Design
- Variateur d'intensité lumineuse SoftLight
- Fonction dimmer
- Éclairage du plan de travail 2xmodules LED
- Finitions spéciales sur demande
- Manchon de racc. Ø 120/150 mm
- **Débit d'évacuation en régime normal 440 m³/h, niveau intensif 790 m³/h**

L'environnement et la sécurité

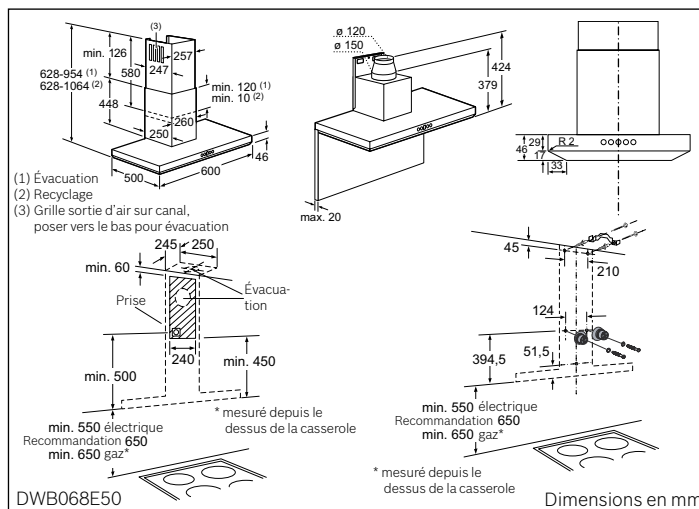
- Classe d'efficacité énergétique: A*
- La consommation moyenne d'énergie: 29,8 kWh/an*
- Fan-classe d'efficacité: A*
- Classe d'efficacité éclairage: A*
- Classe d'efficacité filtres à graisse: C*

Accessoires en option

DSZ6200 Module CleanAir

DHZ5325 Kit de recyclage pour première utilisation

Autres accessoires voir pages 144/145.



* Conformément à la réglementation de l'UE no. 65/2014

Tous les prix sont mentionnés à titre indicatif; nos partenaires distributeurs sont libres de fixer leurs prix.

**Hotte décorative 90 cm****DWB097A50****Inox****CHF 1'510.-**

CHF 1'398.15

excl. TAR CHF 6.- / CHF 5.56



- Pour montage mural au-dessus de la zone de cuisson
- Commande électronique par touches TouchControl avec display digital
- 3 puissances d'aspirations et 1 niveau intensif
- Niveau intensif avec rappel automatique
- Filtre à graisse métallique, résistant au lave-vaisselle
- Box-Design
- Éclairage du plan de travail 3xmodules LED
- Finitions spéciales sur demande
- Manchon de racc. Ø 120/150 mm
- **Débit d'évacuation en régime normal 460 m³/h, niveau intensif 730 m³/h**

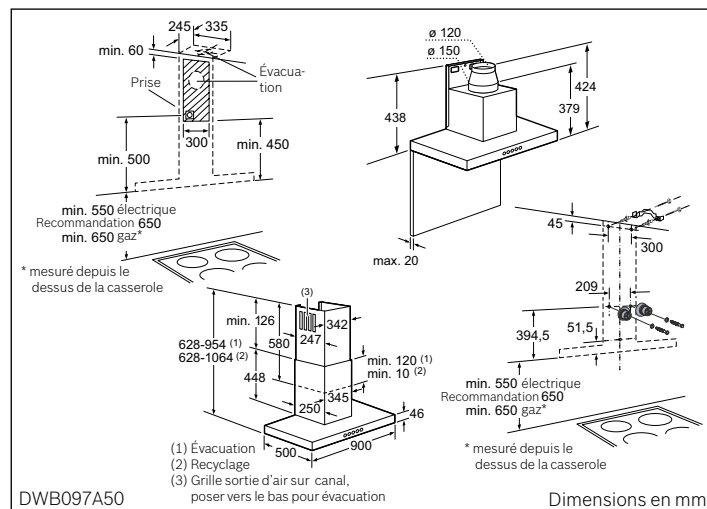
L'environnement et la sécurité

- Classe d'efficacité énergétique: A+*
- La consommation moyenne d'énergie: 32,5 kWh/an*
- Fan-classe d'efficacité: A*
- Classe d'efficacité éclairage: A*
- Classe d'efficacité filtres à graisse: C*

Accessoires en option

DSZ6240 Module CleanAir

DHZ5345 Kit de recyclage pour première utilisation

Autres accessoires voir pages 144/145.**Hotte 60 cm****DWB067A50****Inox****CHF 1'360.-**

CHF 1'259.26

excl. TAR CHF 6.- / CHF 5.56



- Pour montage mural au-dessus de la zone de cuisson
- Commande électronique par touches TouchControl avec display digital
- 3 puissances d'aspirations et 1 niveau intensif
- Niveau intensif avec rappel automatique
- Filtre à graisse métallique, résistant au lave-vaisselle
- Box-Design
- Éclairage du plan de travail 2xmodules LED
- Finitions spéciales sur demande
- Manchon de racc. Ø 120/150 mm
- **Débit d'évacuation en régime normal 430 m³/h, niveau intensif 680 m³/h**

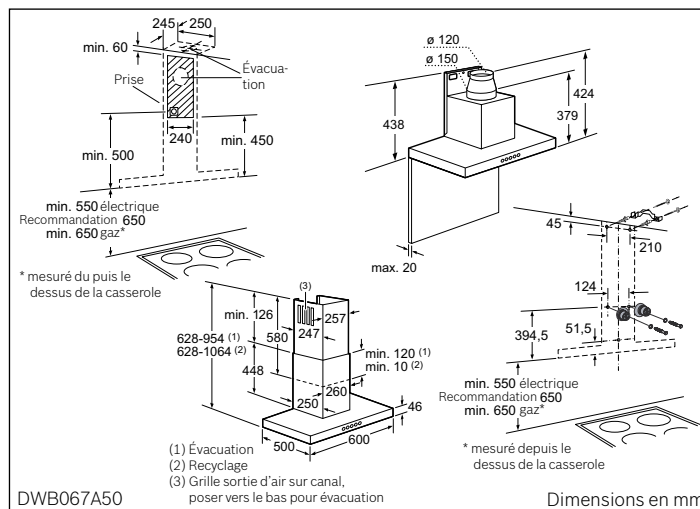
L'environnement et la sécurité

- Classe d'efficacité énergétique: A+*
- La consommation moyenne d'énergie: 28,5 kWh/an*
- Fan-classe d'efficacité: A*
- Classe d'efficacité éclairage: A*
- Classe d'efficacité filtres à graisse: C*

Accessoires en option

DSZ6200 Module CleanAir

DHZ5325 Kit de recyclage pour première utilisation

Autres accessoires voir pages 144/145.

* Conformément à la réglementation de l'UE no. 65/2014

Tous les prix sont mentionnés à titre indicatif; nos partenaires distributeurs sont libres de fixer leurs prix.

Hottes décoratives



Hotte décorative 90 cm

DWB09W452

CHF 960.-
CHF 888.89

Inox

excl. TAR **CHF 6.-** / CHF 5.56



- Pour montage mural au-dessus de la zone de cuisson
- En mode évacuation et recyclage d'air
- Aspiration à haute performance et à double flux d'air
- Commutateur à bascule
- 3 niveaux d'aspiration
- Éclairage du plan de travail avec lampes halogènes 2x30 W
- Filtre à graisse métallique, lavable au lave-vaisselle
- **Débit maximal 450 m³/h**
- Niveau sonore en fonctionnement normal: 63 dB(A) re 1 pW
- Pour le fonctionnement en mode recyclage, il est nécessaire d'adapter la hotte moyennant un set de démarrage ou un module CleanAir (accessoire en option)
- Manchon de racc. Ø 150 mm
- Finitions spéciales sur demande

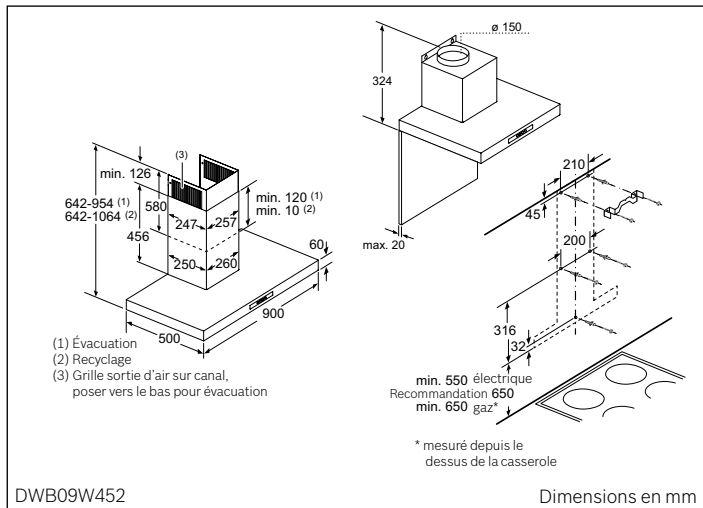
L'environnement et la sécurité

- Classe d'efficacité énergétique: D*
- La consommation moyenne d'énergie: 88 kWh/an*
- Fan-classe d'efficacité: D*
- Classe d'efficacité éclairage: G*
- Classe d'efficacité filtres à graisse: D*

Accessoires en option

- DSZ6200 Module CleanAir
- DHZ5325 Kit de recyclage complet

Autres accessoires voir pages 144/145.



DWB09W452

Dimensions en mm



Hotte décorative 60 cm

DWB06W452

CHF 820.-
CHF 759.26

Inox

excl. TAR **CHF 6.-** / CHF 5.56



- Pour montage mural au-dessus de la zone de cuisson
- En mode évacuation et recyclage d'air
- Aspiration à haute performance et à double flux d'air
- Commutateur à bascule
- 3 niveaux d'aspiration
- Éclairage du plan de travail avec lampes halogènes 2x30 W
- Filtre à graisse métallique, lavable au lave-vaisselle
- **Débit maximal 450 m³/h**
- Niveau sonore en fonctionnement normal: 63 dB(A) re 1 pW
- Pour le fonctionnement en mode recyclage, il est nécessaire d'adapter la hotte moyennant un set de démarrage ou un module CleanAir (accessoire en option)
- Manchon de racc. Ø 150 mm
- Finitions spéciales sur demande

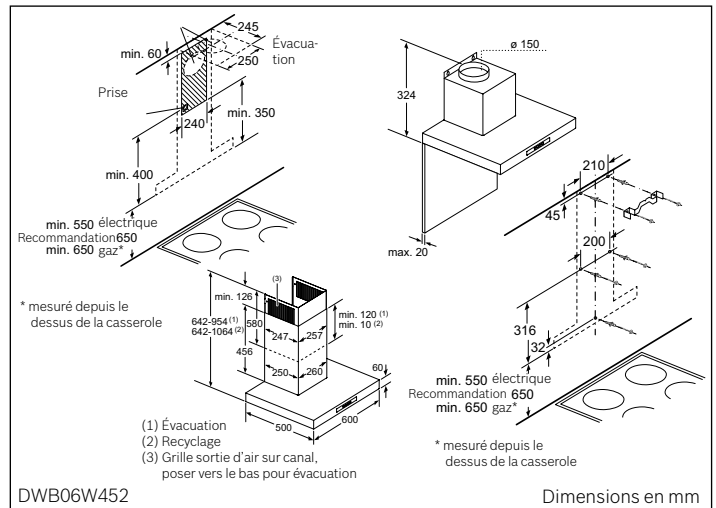
L'environnement et la sécurité

- Classe d'efficacité énergétique: D*
- La consommation moyenne d'énergie: 85,1 kWh/an*
- Fan-classe d'efficacité: D*
- Classe d'efficacité éclairage: G*
- Classe d'efficacité filtres à graisse: D*

Accessoires en option

- DSZ6200 Module CleanAir
- DHZ5325 Kit de recyclage complet

Autres accessoires voir pages 144/145.



DWB06W452

Dimensions en mm

* Conformément à la réglementation de l'UE no. 65/2014

Tous les prix sont mentionnés à titre indicatif; nos partenaires distributeurs sont libres de fixer leurs prix.

**Hotte décorative 90 cm****DWW09W450****Inox****CHF 870.-**
CHF 805.56excl. TAR **CHF 2.50** / CHF 2.31

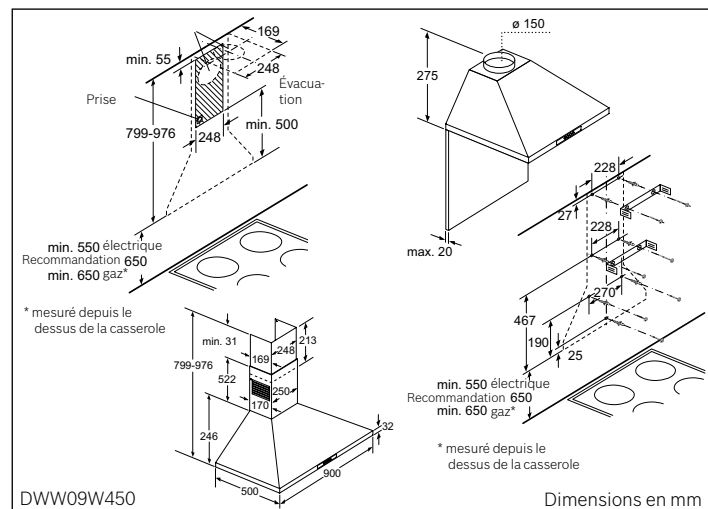
- Pour montage mural au-dessus de la zone de cuisson
- En mode évacuation et recyclage d'air
- Aspiration à haute performance et à double flux d'air
- Commutateur à bascule
- 3 niveaux d'aspiration
- Éclairage du plan de travail avec lampes halogènes 2x30 W
- Filtre à graisse métallique, résistant au lave-vaisselle
- **Débit maximal 410 m³/h**
- Niveau sonore en fonctionnement normal: 65 dB(A) re 1 pW
- Pour le fonctionnement en mode recyclage, il est nécessaire d'adapter la hotte moyennant un set de démarrage (accessoire en option)
- Manchon de racc. Ø 150 mm
- Finitions spéciales sur demande

L'environnement et la sécurité

- Classe d'efficacité énergétique: E*
- La consommation moyenne d'énergie: 102,6 kWh/an*
- Fan-classe d'efficacité: E*
- Classe d'efficacité éclairage: G*
- Classe d'efficacité filtres à graisse: D*

Accessoire en option

DHZ5275 Kit de recyclage complet

Autres accessoires voir pages 144/145.

* Conformément à la réglementation de l'UE no. 65/2014

Tous les prix sont mentionnés à titre indicatif; nos partenaires distributeurs sont libres de fixer leurs prix.

**Hotte décorative 60 cm****DWW06W450****Inox****CHF 720.-**
CHF 666.67excl. TAR **CHF 2.50** / CHF 2.31

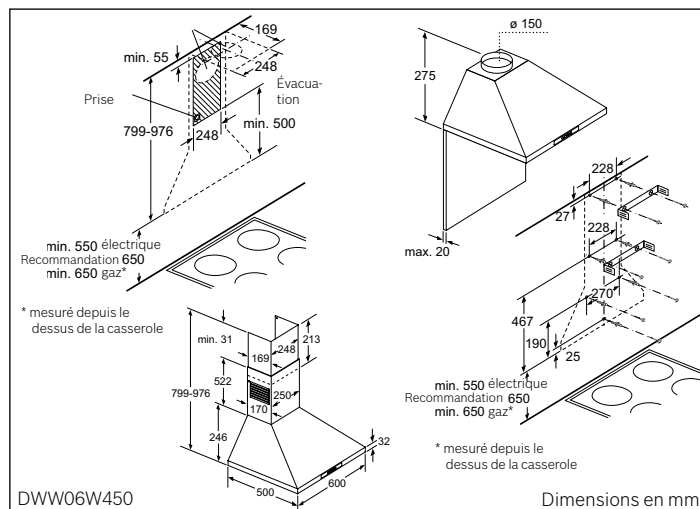
- Pour montage mural au-dessus de la zone de cuisson
- En mode évacuation et recyclage d'air
- Aspiration à haute performance et à double flux d'air
- Commutateur à bascule
- 3 niveaux d'aspiration
- Éclairage du plan de travail avec lampes halogènes 2x30 W
- Filtre à graisse métallique, lavable au lave-vaisselle
- **Débit maximal 390 m³/h**
- Niveau sonore en fonctionnement normal: 65 dB(A) re 1 pW
- Pour le fonctionnement en mode recyclage, il est nécessaire d'adapter la hotte moyennant un set de démarrage (accessoire en option)
- Manchon de racc. Ø 150 mm
- Finitions spéciales sur demande

L'environnement et la sécurité

- Classe d'efficacité énergétique: D*
- La consommation moyenne d'énergie: 91,8 kWh/an*
- Fan-classe d'efficacité: E*
- Classe d'efficacité éclairage: G*
- Classe d'efficacité filtres à graisse: D*

Accessoire en option

DHZ5275 Kit de recyclage complet

Autres accessoires voir pages 144/145.

Module d'aspiration Domino

Pour que vous puissiez aménager votre cuisine avec encore plus de liberté et de flexibilité, nous avons conçu pour vous le nouveau module aspirant pour plan de cuisson Bosch. Directement intégré à côté de la table de cuisson, il absorbe la vapeur et les odeurs là où elles se forment.





Module d'aspiration Domino DIV016G50 Inox

CHF 5'500.-
CHF 5'092.59

excl. TAR **CHF 2.50** / CHF 2.31



Fonctionnement / Puissance

- En mode évacuation et recyclage d'air
- Pour l'utilisation de la hotte en recyclage, il est nécessaire de se procurer un module de recyclage (en option).
- Débit d'évacuation selon DIN/EN 61591 max. en régime normal 540 m³/h, niveau intensif 600 m³/h
- Fonctionnement à faible consommation d'énergie grâce à la technologie BLDC performante

Confort

- Niveau intensif avec rappel automatique
- Déclenchement retardé 15min.
- Témoin de saturation du filtre métallique et à charbon actif
- Filtre à graisse métallique, résistant au lave-vaisselle
- Contrôle électronique par commande TouchSelect avec affichage numérique
- 3 niveaux de puissance et 1 niveau intensif

Design

- Inox

L'environnement et la sécurité

- Classe d'efficacité énergétique: A+*
- La consommation moyenne d'énergie: 37,4 kWh/an*
- Fan-classe d'efficacité: A*
- Classe d'efficacité Filtres à graisse: C*
- Niveau de bruit en puissance min./max. Puissance normal 62/67 dB*

Informations techniques

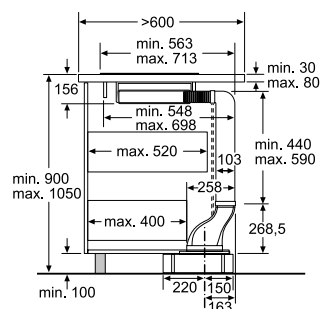
- Pour un montage dans le meuble bas/la plinthe

Accessoire en option

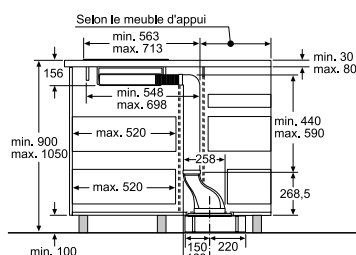
- DSZ5400 Module de recyclage
- DSZ5410 Gaz deflector

CHF 420.- CHF 388.89
CHF 71.- CHF 65.74

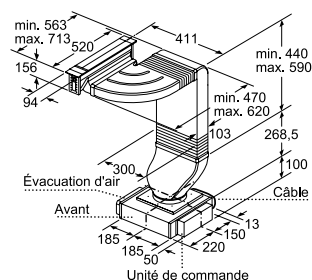
Autres accessoires voir pages 144/145.



En cas d'utilisation de 2 unités de ventilateur en combinaison avec l'évacuation d'air, l'encombrement doit être respecté pour l'évacuation d'air.

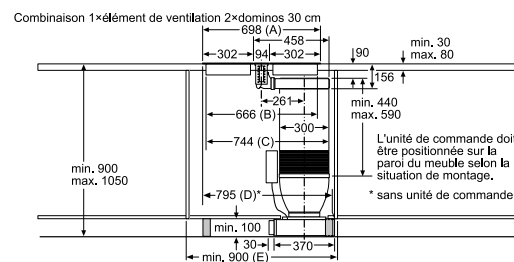
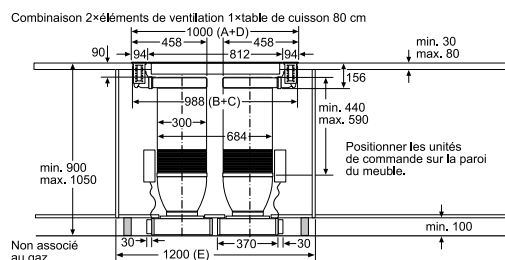


En cas d'utilisation de 2 unités de ventilateur en combinaison avec l'évacuation d'air, l'encombrement doit être respecté pour l'évacuation d'air.



La tuyauterie ne doit pas passer sous un Teppan-Yaki.

L'évacuation d'air et l'unité de commande sont interchangeables. L'unité de commande peut si nécessaire être fixée à la paroi du meuble.



Dimensions en mm

DIV016G50

* Conformément à la réglementation de l'UE no. 65/2014

Tous les prix sont mentionnés à titre indicatif; nos partenaires distributeurs sont libres de fixer leurs prix.



Module CleanAir

Un nouveau module CleanAir intégré dans l'armoire haute peut désormais être combiné avec les hottes tiroirs. Le module se compose d'un filtre à charbon actif spécial qui obtient des résultats équivalents à ceux d'un système d'évacuation d'air et est de 25% meilleur qu'un filtre à charbon actif standard.



Commande DirectSelect

Tout simplement confortable: vous pouvez p. ex. sélectionner directement chacun des 3 niveaux de puissance ou le niveau intensif. Le bandeau DirectSelect pour hottes tiroirs a le même design et la même logique de commande que celui des plans de cuisson. Ainsi, vous gardez toujours le contrôle, même en pleine effervescence.

Hottes tiroirs

Un plaisir pour tous les sens.

Un design cohérent et une puissance totale: nos hottes tiroirs performantes et silencieuses peuvent désormais aussi être équipées du module CleanAir, en mode recyclage d'air. Avec cet accessoire spécial, elles sont presque aussi performantes qu'en mode d'évacuation d'air. Et lorsque la hotte ne fonctionne pas, grâce au cadre d'abaissement elle devient quasiment invisible lorsqu'on la relève sous l'armoire haute, offrant ainsi une façade claire. L'armoire haute peut simultanément servir d'étagère à épices.


Cadre d'abaissement pour une largeur de 60 cm et 90 cm.

La solution parfaite pour une cuisine au design complètement intégré. Grâce à cet accessoire, la hotte tiroir se cache dans l'armoire haute lorsqu'elle n'est pas utilisée. Et au besoin, il suffit d'une légère pression sur la face inférieure de la hotte pour la faire descendre et la sortir.

Hottes aspirantes 90 cm



Hotte aspirante DFS097K50

CHF 2'450.-

CHF 2'268.52

excl. TAR **CHF 2.50** / CHF 2.31



Fonctionnement/Puissance

- En mode évacuation et recyclage d'air
- Pour le fonctionnement en mode recyclage, il est nécessaire d'adapter la hotte moyennant un set de démarrage ou un module CleanAir (accessoire en option)
- Débit d'évacuation niveau intensif 700 m³/h

Confort

- Capteur de qualité de l'air PerfectAir

- Niveau intensif avec rappel automatique
- Déclenchement retardé 10 min.
- Filtre à graisse métallique, résistant au lave-vaisselle
- Témoin de saturation du filtre métallique et à charbon actif
- Contrôle électronique automatique via TouchControl

- TouchControl avec LightLine

- 3 puissances d'aspiration + 2 positions intensives

Design

- Tiroir télescopique avec baguette-poignée
- Cache-filtre design, entièrement en inox, perforé, résistant au lave-vaisselle
- Éclairage du plan de travail avec 2 x 3 W modules LED
- Fonction Dimmer

L'environnement et la sécurité

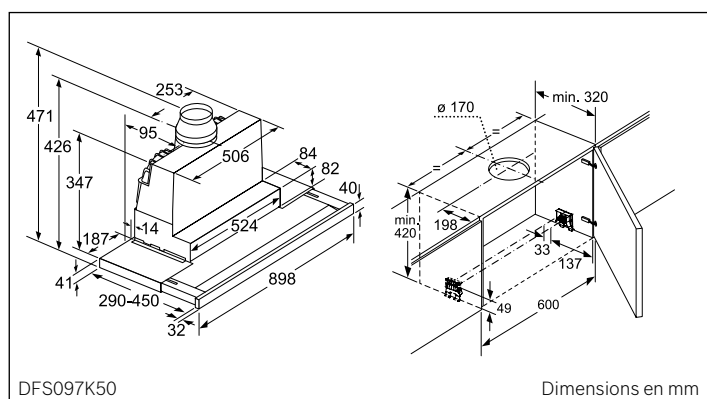
- Classe d'efficacité énergétique: A*
- La consommation moyenne d'énergie: 34,7 kWh/an*
- Fan-classe d'efficacité: A*
- Classe d'efficacité éclairage: A*
- Classe d'efficacité filtres à graisse: B*
- Niveau de bruit en puissance min./max. 42/54 dB*

Informations techniques

- Pour une installation dans une unité murale de 90 cm de large
- Manchon de racc. Ø 120/ 150 mm

Accessoires en option

- DSZ4565 Kit pour premier équipement à recyclage d'air
- DSZ4960 Cadre d'abaissement
- DSZ4680 Module CleanAir
- DSZ4920 Set pour montage 90 cm



DFS097K50

Dimensions en mm

* Conformément à la réglementation de l'UE no. 65/2014

Tous les prix sont mentionnés à titre indicatif; nos partenaires distributeurs sont libres de fixer leurs prix.



Hotte aspirante DFS097A50

CHF 1'350.-
CHF 1'250.00

excl. TAR **CHF 2.50** / CHF 2.31



Fonctionnement/Puissance

- En mode évacuation et recyclage d'air
- Pour le fonctionnement en mode recyclage, il est nécessaire d'adapter la hotte moyennant un set de démarrage ou un module CleanAir (accessoire en option)
- Débit d'évacuation niveau intensif 740 m³/h

Confort

- Niveau intensif avec rappel automatique
- Déclenchement retardé 10 min.
- Filtre à graisse métallique, résistant au lave-vaisselle
- Poussoirs avec voyant LED
- 3 niveaux de puissance et 1 niveau intensif

Design

- Tiroir télescopique avec baguette-poignée en acier inox
- Éclairage du plan de travail avec 2 x 3 W modules LED

L'environnement et la sécurité

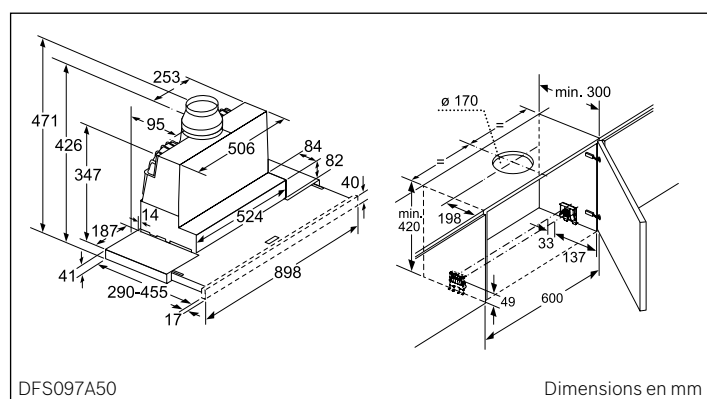
- Classe d'efficacité énergétique: A*
- La consommation moyenne d'énergie: 35,1 kWh/an*
- Fan-classe d'efficacité: A*
- Classe d'efficacité éclairage: A*
- Classe d'efficacité filtres à graisse: B*
- Niveau de bruit en puissance min./max. puissance normal 43/55 dB*

Informations techniques

- Pour une installation dans une unité murale de 90 cm de large

Accessoires en option

- DSZ4565 Kit pour premier équipement à recyclage d'air
DSZ4960 Cadre d'abaissement
DSZ4680 Module CleanAir
DSZ4920 Set pour montage 90 cm



Hotte aspirante DFM094W50C

CHF 810.-
CHF 750.00

excl. TAR **CHF 2.50** / CHF 2.31



Fonctionnement/Puissance

- En mode évacuation et recyclage d'air
- Pour le fonctionnement en mode recyclage, il est nécessaire d'adapter la hotte moyennant un set de démarrage (accessoire en option)
- Débit maximal, 400 m³/h

Confort

- Mise en marche et arrêt automatiques par actionnement de la surface filtrante mobile.
- Filtre à graisse métallique, résistant au lave-vaisselle
- Touches à bascule
- 3 vitesses d'aspiration

Design

- Tiroir télescopique avec baguette-poignée en acier inox
- Éclairage du plan de travail avec 2 x lampes halogènes de 20 W

L'environnement et la sécurité

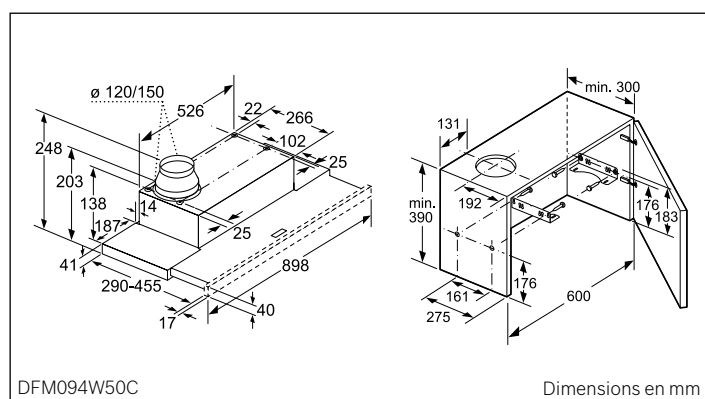
- Classe d'efficacité énergétique: C*
- La consommation moyenne d'énergie: 70 kWh/an*
- Fan-classe d'efficacité: C*
- Classe d'efficacité éclairage: E*
- Classe d'efficacité filtres à graisse: B*
- Niveau de bruit en puissance min./max. puissance normal 59/68 dB*

Informations techniques

- Pour une installation dans une unité murale de 90 cm de large
- Manchon de racc. Ø 120/ 150 mm

Accessoires en option

- DSZ4545 Kit pour premier équipement à recyclage d'air
DSZ4952 Baguette frontale noir
DSZ4956 Baguette frontale blanche



* Conformément à la réglementation de l'UE no. 65/2014

Tous les prix sont mentionnés à titre indicatif; nos partenaires distributeurs sont libres de fixer leurs prix.

Hottes aspirantes 60 cm



Hotte aspirante DFR067T50

CHF 1'370.-
CHF 1'268.52

excl. TAR **CHF 2.50** / CHF 2.31



Fonctionnement/Puissance

- En mode évacuation et recyclage d'air
- Pour le fonctionnement en mode recyclage, il est nécessaire d'adapter la hotte moyennant un set de démarrage ou un module CleanAir (accessoire en option)
- Débit d'évacuation niveau intensif 700 m³/h

Confort

- Niveau intensif avec rappel automatique
- Temporisation automatique de 1 à 9 minutes pour purifier l'air
- Filtre à graisse métallique, résistant au lave-vaisselle
- Témoin de saturation du filtre métallique et à charbon actif
- Commande électronique avec poussoirs et affichage digital
- 3 puissances d'aspiration + 2 positions intensives

- Module de commande variable: haut/front

Design

- Cache-filtre design, entièrement en inox, perforé, résistant au lave-vaisselle
- Éclairage du plan de travail avec 2 x 3 W modules LED

L'environnement et la sécurité

- Classe d'efficacité énergétique: A*
- La consommation moyenne d'énergie: 34,1 kWh/an*
- Fan-classe d'efficacité: A*
- Classe d'efficacité Éclairage : A*
- Classe d'efficacité Filtres à graisse: B*
- Niveau de bruit en puissance min./max. Puissance normal 40/54 dB*

Accessoires en option DFR067T50

- DSZ4565 Kit de recyclage
- DSZ4652 Baguette poignée, blanche
- DSZ4655 Baguette poignée, inox
- DSZ4656 Baguette poignée, noire
- DSZ4660 Cadre affaissement
- DSZ4675 Baguette poignée, inox pour module de commande
- DSZ4680 Module de recyclage CleanAir

Accessoires en option DFS067A50

- DSZ4565 Kit de recyclage
- DSZ4652 Baguette poignée, blanche
- DSZ4656 Baguette poignée, noire
- DSZ4660 Cadre affaissement
- DSZ4680 Module de recyclage CleanAir

Hotte aspirante DFS067A50

CHF 1'080.-
CHF 1'000.00

excl. TAR **CHF 2.50** / CHF 2.31



Fonctionnement/Puissance

- En mode évacuation et recyclage d'air
- Pour le fonctionnement en mode recyclage, il est nécessaire d'adapter la hotte moyennant un set de démarrage ou un module CleanAir (accessoire en option)
- Débit d'évacuation niveau intensif 740 m³/h

Confort

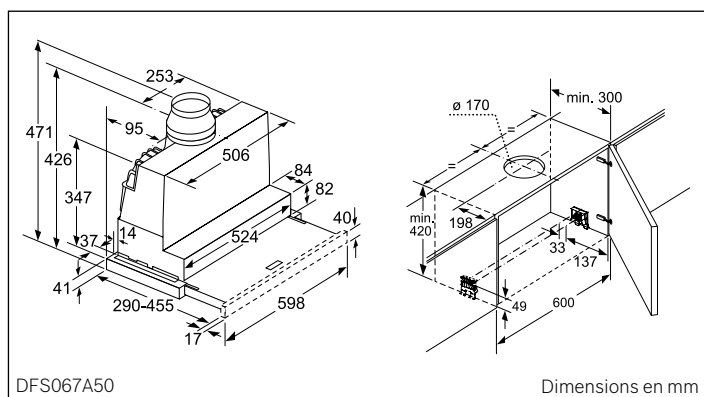
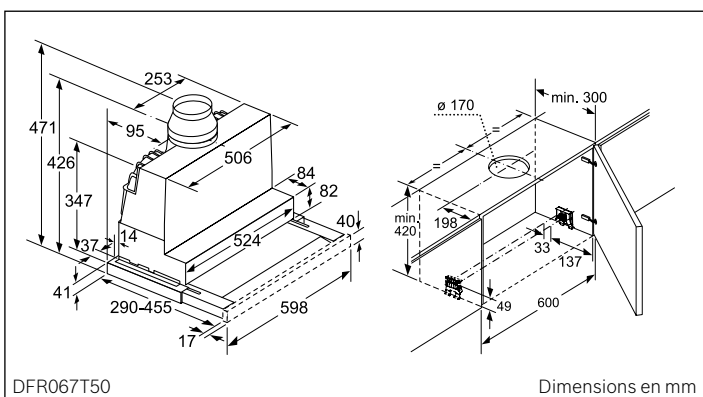
- Niveau intensif avec rappel automatique
- Déclenchement retardé 10 min.
- Filtre à graisse métallique, résistant au lave-vaisselle
- Poussoirs avec voyant LED
- 3 niveaux de puissance et 1 niveau intensif

Design

- Tiroir télescopique avec baguette-poignée en acier inox
- Éclairage du plan de travail avec 2 x 3 W modules LED

L'environnement et la sécurité

- Classe d'efficacité énergétique: A*
- La consommation moyenne d'énergie: 35,3 kWh/an*
- Fan-classe d'efficacité: A*
- Classe d'efficacité Éclairage : A*
- Classe d'efficacité Filtres à graisse: B*
- Niveau de bruit en puissance min./max. Puissance normal 43/55 dB*
- Avec clapet anti retour



* Conformément à la réglementation de l'UE no. 65/2014

Tous les prix sont mentionnés à titre indicatif; nos partenaires distributeurs sont libres de fixer leurs prix.



Hotte aspirante DFM064A50C

CHF 960.-
CHF 888.89

excl. TAR **CHF 2.50** / CHF 2.31



Fonctionnement/Puissance

- En mode évacuation et recyclage d'air
- Pour le fonctionnement en mode recyclage, il est nécessaire d'adapter la hotte moyennant un set de démarrage ou un module CleanAir (accessoire en option)
- Débit d'évacuation niveau intensif 420 m³/h

Confort

- Niveau intensif avec rappel automatique
- Déclenchement retardé 10 min.
- Filtre à graisse métallique, résistant au lave-vaisselle
- Poussoirs avec voyant LED
- Commande électronique
- 3 niveaux de puissance et 1 niveau intensif

Design

- Tiroir télescopique avec baguette-poignée en acier inox
- Éclairage du plan de travail avec 2 x 3 W modules LED

L'environnement et la sécurité

- Classe d'efficacité énergétique: A*
- La consommation moyenne d'énergie: 20,1 kWh/an*
- Fan-classe d'efficacité: A*
- Classe d'efficacité Éclairage : A*
- Classe d'efficacité Filtres à graisse: C*
- Niveau de bruit en puissance min./max. Puissance normal 53/59 dB*

Accessoires en option DFM064A50C

- DSZ4545 Kit de recyclage
- DSZ4652 Baguette poignée, blanche
- DSZ4656 Baguette poignée, noire
- DSZ4660 Cadre affaissement
- DSZ4680 Module de recyclage CleanAir

Accessoires en option DFM064W50C

- DSZ4545 Kit de recyclage
- DSZ4652 Baguette poignée, blanche
- DSZ4656 Baguette poignée, noire

Hotte aspirante DFM064W50C

CHF 630.-
CHF 583.34

excl. TAR **CHF 2.50** / CHF 2.31



Fonctionnement/Puissance

- En mode évacuation et recyclage d'air
- Pour le fonctionnement en mode recyclage, il est nécessaire d'adapter la hotte moyennant un set de démarrage (accessoire en option)
- Débit maximal, 400 m³/h

Confort

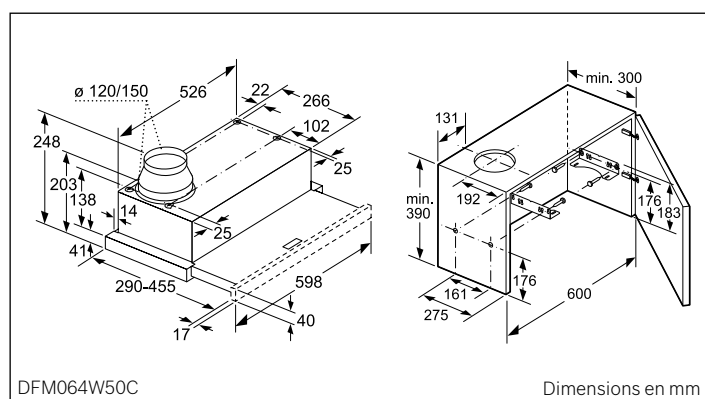
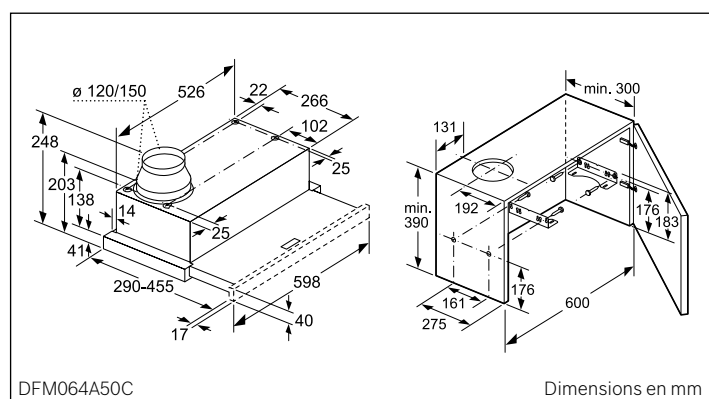
- Mise en marche et arrêt automatiques par actionnement de la surface filtrante mobile.
- Filtre à graisse métallique, résistant au lave-vaisselle
- Touches à bascule
- 3 vitesses d'aspiration

Design

- Tiroir télescopique avec baguette-poignée en acier inox
- Éclairage du plan de travail avec 2 x lampes halogènes de 20 W

L'environnement et la sécurité

- Classe d'efficacité énergétique: C*
- La consommation moyenne d'énergie: 66,3 kWh/an*
- Fan-classe d'efficacité: C*
- Classe d'efficacité Éclairage : E*
- Classe d'efficacité Filtres à graisse: B*
- Niveau de bruit en puissance min./max. Puissance normal 59/68 dB*



* Conformément à la réglementation de l'UE no. 65/2014

Tous les prix sont mentionnés à titre indicatif; nos partenaires distributeurs sont libres de fixer leurs prix.

Hottes aspirantes



Hotte aspirante DHL885C Inox

CHF 1'710.-
CHF 1'583.33

excl. TAR **CHF 6.-** / CHF 5.56



Fonctionnement/Puissance

- En mode évacuation et recyclage d'air
- Pour le fonctionnement en mode recyclage, il est nécessaire d'adapter la hotte moyennant un filtre à charbon actif (accessoire en option)
- Capacité d'extraction position intensive: 730 m³/h

Confort

- Niveau intensif avec rappel automatique
- Filtre à graisse métallique, résistant au lave-vaisselle
- Commande électronique
- Poussoirs avec voyant LED
- **3 niveaux de puissance et 1 niveau intensif**

Design

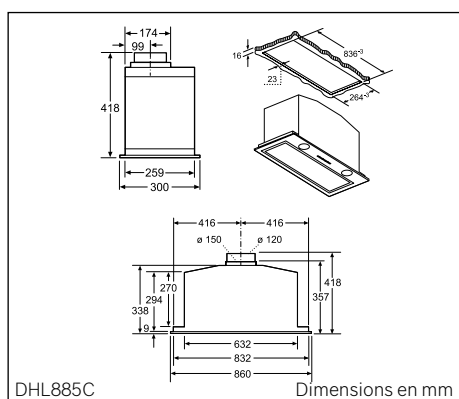
- **Aspiration périphérique**
- Cache-filtre design, entièrement en inox
- Éclairage du plan de travail avec 2 x LED spot 1 W

L'environnement et la sécurité

- Classe d'efficacité énergétique: C*
- La consommation moyenne d'énergie: 105,1 kWh/an*
- Fan-classe d'efficacité: C*
- Classe d'efficacité éclairage : A*
- Classe d'efficacité filtres à graisse: D*
- Niveau de bruit en puissance min./max.
Puissance normal 52/65 dB*

Accessoires en option

DHZ5605 Kit pour premier équipement à recyclage d'air



Hotte aspirante DHL785C Inox

CHF 1'510.-
CHF 1'398.15

excl. TAR **CHF 6.-** / CHF 5.56



Fonctionnement/Puissance

- En mode évacuation et recyclage d'air
- Pour le fonctionnement en mode recyclage, il est nécessaire d'adapter la hotte moyennant un filtre à charbon actif (accessoire en option)
- Capacité d'extraction position intensive: 730 m³/h

Confort

- Niveau intensif avec rappel automatique
- Filtre à graisse métallique, résistant au lave-vaisselle
- Commande électronique
- Poussoirs avec voyant LED
- **3 niveaux de puissance et 1 niveau intensif**

Design

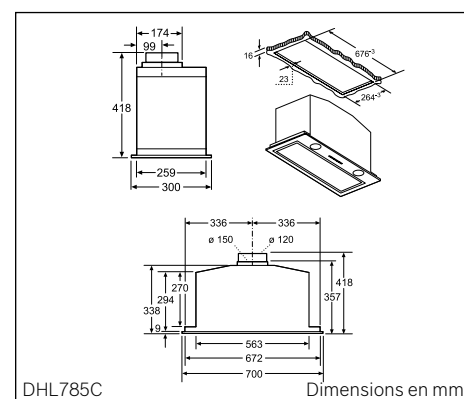
- **Aspiration périphérique**
- Cache-filtre design, entièrement en inox
- Éclairage du plan de travail avec 2 x LED spot 1 W

L'environnement et la sécurité

- Classe d'efficacité énergétique: C*
- La consommation moyenne d'énergie: 105,7 kWh/an*
- Fan-classe d'efficacité: C*
- Classe d'efficacité éclairage : A*
- Classe d'efficacité filtres à graisse: D*
- Niveau de bruit en puissance min./max.
Puissance normal 53/66 dB*

Accessoires en option

DHZ5605 Kit pour premier équipement à recyclage d'air



* Conformément à la réglementation de l'UE no. 65/2014

Tous les prix sont mentionnés à titre indicatif; nos partenaires distributeurs sont libres de fixer leurs prix.



Hotte aspirante DHL575C Inox

CHF 1'310.-
CHF 1'212.96

excl. TAR **CHF 6.-** / CHF 5.56



Fonctionnement/Puissance

- En mode évacuation et recyclage d'air
- Pour le fonctionnement en mode recyclage, il est nécessaire d'adapter la hotte moyennant un filtre à charbon actif (accessoire en option)
- Capacité d'extraction position intensive: 610 m³/h

Confort

- Niveau intensif avec rappel automatique
- Filtre à graisse métallique, résistant au lave-vaisselle
- Commande électronique
- Poussoirs avec voyant LED

3 niveaux de puissance et 1 niveau intensif

Design

Aspiration périphérique

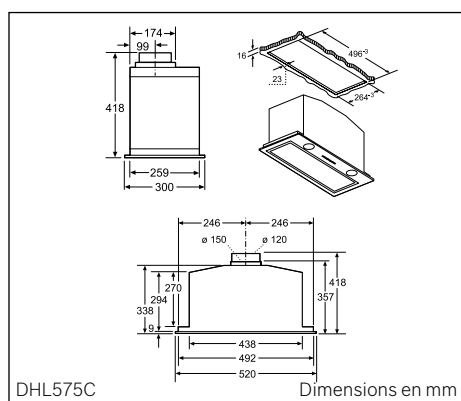
- Cache-filtre design, entièrement en inox
- Éclairage du plan de travail avec 2 x LED Spot 1 W

L'environnement et la sécurité

- Classe d'efficacité énergétique: C*
- La consommation moyenne d'énergie: 80,1 kWh/an*
- Fan-classe d'efficacité: C*
- Classe d'efficacité Éclairage : A*
- Classe d'efficacité Filtres à graisse: D*
- Niveau de bruit en puissance min./max.
Puissance normal 50/67 dB*

Accessoires en option

DHZ5605 Kit pour premier équipement à recyclage d'air



Hotte aspirante DHL555BCH gris métallique

CHF 920.-
CHF 851.85

excl. TAR **CHF 2.50** / CHF 2.31



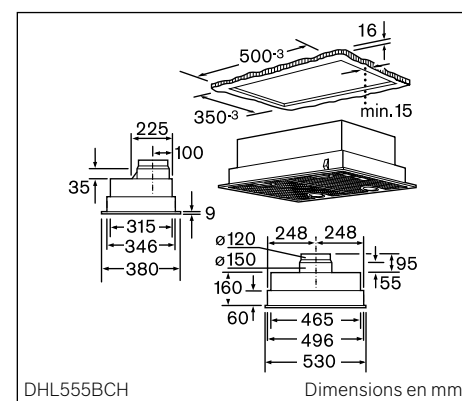
- 3 niveaux de puissance et 1 niveau intensif
- 2 moteurs
- Pour évacuation et recyclage d'air
- **Débit d'air max. de 650 m³/h**
- Filtre métallique
- Éclairage du plan de travail halogène 2x20 W
- Fonctionnement silencieux – seulement 59 dB (re 1 pW) sur la puissance normale max. 440 m³/h
- Manchon de racc. Ø 120/150 mm

L'environnement et la sécurité

- Classe d'efficacité énergétique: D*
- La consommation moyenne d'énergie: 111,4 kWh/an*
- Fan-classe d'efficacité: D*
- Classe d'efficacité éclairage: F*
- Classe d'efficacité filtres à graisse: B*

Accessoires en option

DHZ7305 Filtre à charbon actif
DHZ7402 Jeu de fixation murale



* Conformément à la réglementation de l'UE no. 65/2014

Tous les prix sont mentionnés à titre indicatif; nos partenaires distributeurs sont libres de fixer leurs prix.

Hottes aspirantes



**Hotte aspirante
DHE645M**

CHF 660.-
CHF 611.11

**Face inox pour DHE645M
DHZ6850**

CHF 170.-
CHF 157.41

excl. TAR **CHF 2.50** / CHF 2.31



Fonctionnement/Puissance

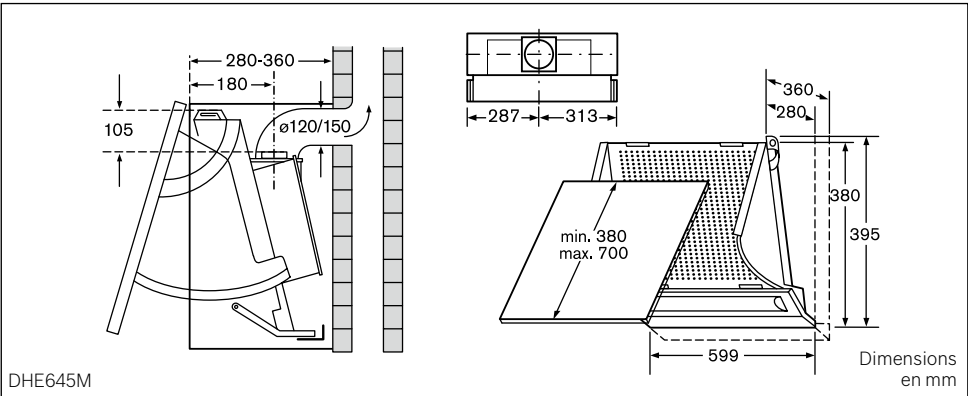
- En mode évacuation ou recyclage d'air
- Commutateur à bascule
- 3 niveaux d'aspiration
- Filtre à graisse métallique, lavable au lave-vaisselle
- Éclairage du plan de travail: 2 x 40 W
- **Débit d'air max. de 360 m³/h**
- Raccord d'évacuation Ø 120 mm
- Fonctionnement silencieux avec le débit d'air max.
360 m³/h: 52 dB(A), DIN/EN 60704-2-13

L'environnement et la sécurité

- Classe d'efficacité énergétique: E*
- La consommation moyenne d'énergie: 151,1 kWh/an*
- Fan-classe d'efficacité: F*
- Classe d'efficacité éclairage: G*
- Classe d'efficacité filtres à graisse: D*

Accessoires en option

- DHZ6501 Jeu de fixation murale
DSZ11AF Filtre à charbon actif



* Conformément à la réglementation de l'UE no. 65/2014
Tous les prix sont mentionnés à titre indicatif; nos partenaires distributeurs sont libres de fixer leurs prix.

Hottes aspirantes



Hotte aspirante 90 cm suspendue
DHU965E **CHF 1'010.-**
Inox *CHF 935.19*

excl. TAR **CHF 2.50** / CHF 2.31



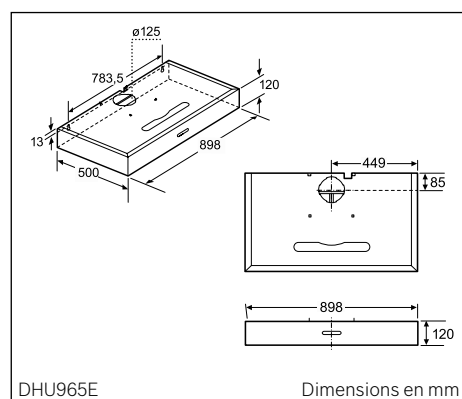
- Pour montage sous armoire suspendue ou murale
- En mode évacuation ou recyclage d'air
- 3 niveaux de puissance
- Commande électronique par touches
- Éclairage du plan de travail avec lampes halogènes 2x20 W
- Filtre à graisse métallique, résistant au lave-vaisselle
- **Débit d'air max. de 400 m³/h**
- Niveau sonore en fonctionnement normal 380 m³/h: 57 dB(A)
- Manchon de racc. Ø 120 mm

L'environnement et la sécurité

- Classe d'efficacité énergétique: D*
- La consommation moyenne d'énergie: 110,9 kWh/an*
- Fan-classe d'efficacité: E*
- Classe d'efficacité éclairage: F*
- Classe d'efficacité filtres à graisse: C*

Accessoire en option

DHZ2400 Filtre à charbon actif



Hotte aspirante 60 cm suspendue
DHU665E **CHF 900.-**
Inox *CHF 833.33*

excl. TAR **CHF 2.50** / CHF 2.31



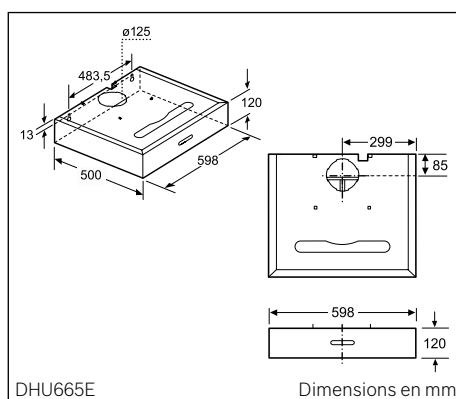
- Pour montage sous armoire suspendue ou murale
- En mode évacuation ou recyclage d'air
- 3 niveaux de puissance
- Commande électronique par touches
- Éclairage du plan de travail avec lampes halogènes 2x20 W
- Filtre à graisse métallique, résistant au lave-vaisselle
- **Débit d'air max. de 400 m³/h**
- Niveau sonore en fonctionnement normal 380 m³/h: 57 dB(A)
- Manchon de racc. Ø 120 mm

L'environnement et la sécurité

- Classe d'efficacité énergétique: D*
- La consommation moyenne d'énergie: 110,9 kWh/an*
- Fan-classe d'efficacité: E*
- Classe d'efficacité éclairage: F*
- Classe d'efficacité filtres à graisse: C*

Accessoire en option

DHZ2400 Filtre à charbon actif



Hotte aspirante 60 cm avec
défecteur 60 cm **CHF 340.-**
DUL62FA20 *CHF 314.81*
Blanche

DUL62FA60 **CHF 340.-**
Noire *CHF 314.81*

excl. TAR **CHF 2.50** / CHF 2.31



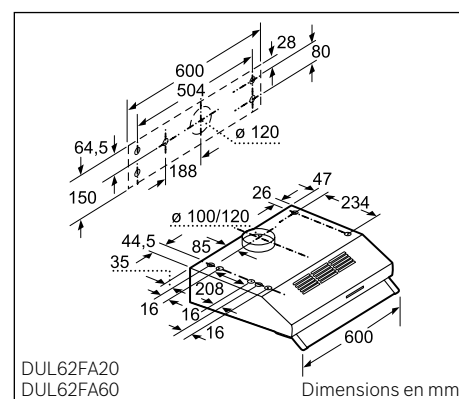
- Hotte classique
- En mode évacuation ou recyclage d'air
- Pour montage sous armoire suspendue ou murale
- 3 vitesses d'aspiration
- Curseur
- Filtre en intissé
- Éclairage du plan de travail: 1xLED 4W
- **Débit d'air max. de 230 m³/h**
- Fonctionnement silencieux avec le débit d'air max.: 71 dB(A)
- Manchon de racc. Ø 120 mm, 100 mm

L'environnement et la sécurité

- Classe d'efficacité énergétique: D*
- La consommation moyenne d'énergie: 63,4 kWh/an*
- Fan-classe d'efficacité: F*
- Classe d'efficacité éclairage: E*
- Classe d'efficacité filtres à graisse: D*

Accessoires en option

DHZ2701 Filtre à charbon actif
 DHZ1620 Filtre à graisse métallique
 DHZ2140 Filtre à graisse, à découper



* Conformément à la réglementation de l'UE no. 65/2014

Tous les prix sont mentionnés à titre indicatif; nos partenaires distributeurs sont libres de fixer leurs prix.

Les modules de recyclage CleanAir

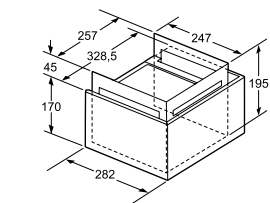
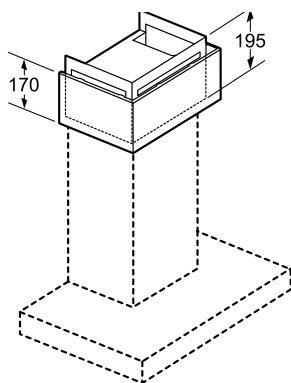
Module de recyclage CleanAir DSZ6200

CHF 685.-
CHF 634.26

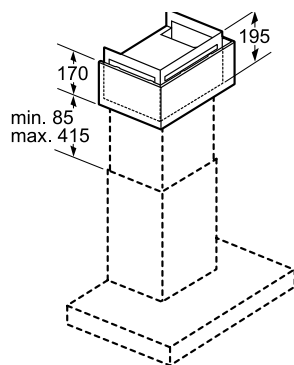
DWK098G.1
DWK068E50
DWW068E50
DWB067A50
DWB068E50
DWB06W452
DWB09W452



Monté à l'extérieur du canal



Monté à l'intérieur du canal



Dimensions en mm

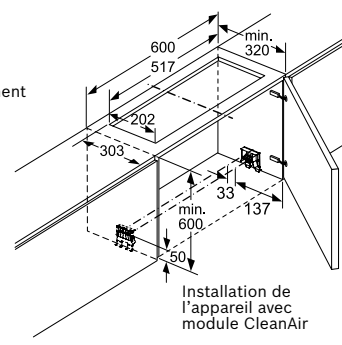
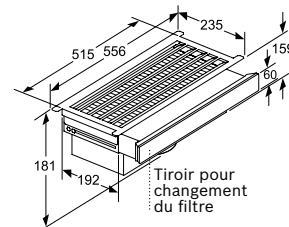
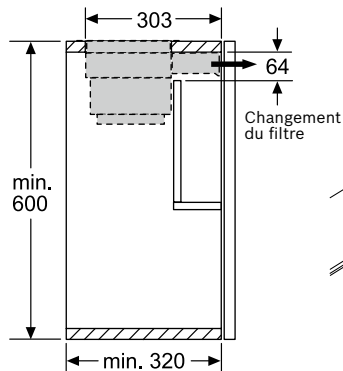
Module de recyclage CleanAir DSZ4680

CHF 540.-
CHF 500.00

DFS097K50
DFS097A50
DFM094W50C
DFR067T50
DFS067A50
DFM064A50C
DFM064W50C



installation dans un meuble haut



Dimensions en mm

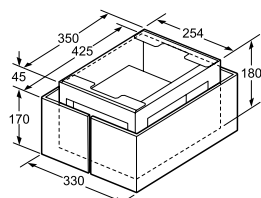
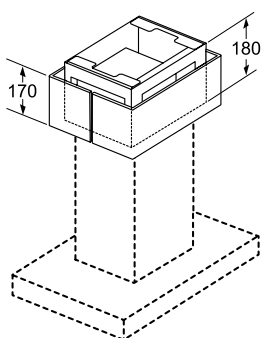
Module de recyclage CleanAir DSZ6230

CHF 737.-
CHF 682.41

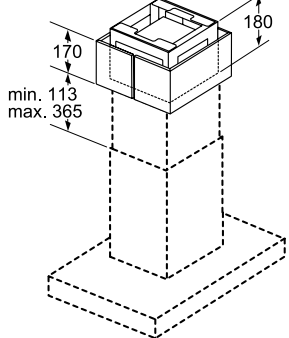
DIB091K50
DIB091U52
DIB098E50
DIB097A50



Monté à l'extérieur du canal



Monté à l'intérieur du canal



Dimensions en mm

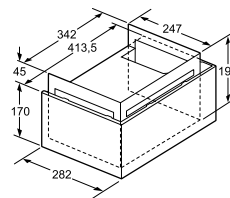
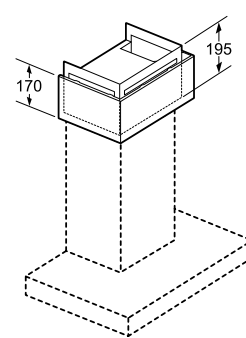
Module de recyclage CleanAir DSZ6240

CHF 685.-
CHF 634.26

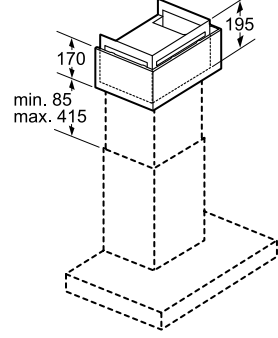
DWK09M850 DWB091K50 DWB097A50
DWB098E50 DWW098E50



Monté à l'extérieur du canal



Monté à l'intérieur du canal



Dimensions en mm

Accessoires

<p>DIB091K50</p> <p>Hauteur du canal 1600-2000 1600 allongement⁽²⁾ 1100 allongement⁽¹⁾ Hauteur du canal 1100-1500 Hauteur du canal 700-1000 580 Hauteur standard X = Hauteur selon Design</p> <p>CHF 212.- CHF 196.30 No. de com. DHZ1251 * réglable en hauteur par 10 mm</p>	<p>DIB091U52</p> <p>1600 allongement⁽²⁾ 1100 allongement⁽¹⁾ 580 Hauteur standard X = Hauteur selon Design</p> <p>CHF 385.- CHF 356.48 No. de com. DHZ1253 * réglable en hauteur par 10 mm</p>	<p>DIB098E50</p> <p>1600 allongement⁽²⁾ 1100 allongement⁽¹⁾ 580 Hauteur standard X = Hauteur selon Design</p> <p>CHF 828.- CHF 766.67 No. de commande DHZ1246⁽¹⁾ Évacuation et circuit fermé</p>	<p>DIB097A50</p> <p>1600 allongement⁽²⁾ 1100 allongement⁽¹⁾ 580 Hauteur standard X = Hauteur selon Design</p> <p>CHF 1010.- CHF 935.19 No. de commande DHZ1256⁽¹⁾ Évacuation et circuit fermé</p>
---	---	---	--

(1) = En outre, une prolongation du canal est nécessaire avec 500 mm.
(2) = En outre, une prolongation du canal est nécessaire avec 1000 mm.

Dimensions en mm

<p>DWW09W450 DWW06W450</p> <p>1212-1500 962-1220 793-970 240 750 allongement 500 allongement 213 Hauteur standard X = Hauteur selon design</p>	<p>No. de commande DHZ1234 évacuation/recyclage CHF 286.- CHF 264.81</p>	<p>No. de commande DHZ1224 évacuation/recyclage CHF 232.- CHF 214.81</p>	<p>No. de commande DHZ1224 évacuation/recyclage CHF 232.- CHF 214.81</p>
--	---	---	---

Dimensions en mm

<p>DWB091K50 DWB097A50 DWW098E50 DWB098E50</p> <p>1500 allongement 1000 allongement 580 Hauteur standard X = Hauteur selon design</p>	<p>No. de commande DHZ1223 évacuation/recyclage CHF 443.- CHF 410.19</p>	<p>No. de commande DHZ1233 évacuation/recyclage CHF 581.- CHF 537.96</p>	<p>No. de commande DHZ1233 évacuation/recyclage CHF 581.- CHF 537.96</p>
---	---	---	---

Dimensions en mm

<p>DWK068E50 DWW068E50 DWB09W452 DWB06W452 DWB067A50 DWB068E50</p> <p>Hauteur du canal 1500-1945 1500 allongement Hauteur du canal 1000-1445 1000 allongement Hauteur du canal 580-1024 580 Hauteur standard X = Hauteur selon design</p>	<p>No. de commande DHZ1225 évacuation/recyclage CHF 443.- CHF 410.19</p>	<p>No. de commande DHZ1235 évacuation/recyclage CHF 581.- CHF 537.96</p>	<p>No. de commande DHZ1235 évacuation/recyclage CHF 581.- CHF 537.96</p>
---	---	---	---

Dimensions en mm

Réfrigérateurs et congélateurs.

Grâce à nous, une technologie dernier cri qui se voit. A la réduction de votre facture d'électricité. C'est le constat réjouissant d'une efficacité maximale. Nos réfrigérateurs et congélateurs sont dotés de propriétés qui vous garantissent d'avoir toujours des aliments frais et de bénéficier des meilleures classes d'efficacité énergétique.





Technologie de froid, puissance cool, efficacité glacée.

Tous les appareils encastrables s'intègrent de façon presque invisible dans chaque cuisine intégrée. Mais voici ce que l'on ne vous cachera pas dans la cuisine: la qualité, la puissance et le confort typiques et sans faille de Bosch.



Panneau de commande TouchControl: l'élégant panneau de commande TouchControl vous permet de voir la température programmée et de régler celle-ci très facilement. Les compartiments de réfrigération et de congélation peuvent être réglés séparément et avec précision.



Économie de temps, d'argent et de travail: Avec **NoFrost** plus jamais de dégivrage.



Le système **LowFrost** vous épargne beaucoup de travail, car il réduit considérablement la formation de glace. Les combinés SmartCool doivent donc être dégivrés beaucoup moins souvent et la consommation d'énergie reste constante.



VarioZone: flexibilité totale dans le compartiment de congélation.

Toutes les clayettes en verre de sécurité de la zone de congélation se retirent facilement pour créer plus d'espace. Par exemple, pour stocker un gâteau à plusieurs couches ou une dinde entière. Des aliments de grande taille comme une pizza format familial peuvent être empilés sans problème sur les surfaces en verre.



Éclairage LED

Des lampes LED, disposées en parallèle, sont encastrées quasiment à fleur de la paroi latérale et permettent ainsi de gagner de la place. Inclinaison vers l'arrière, elles offrent un éclairage homogène et anti-éblouissant de la zone de réfrigération. Grâce à leur durée de vie extrêmement longue, elles tiendront toute la durée de vie de l'appareil.



Les appareils de la **classe d'efficacité énergétique A+++** consomment jusqu'à 35 % d'électricité de moins que la valeur limite de la classe A++.



Charnières plates avec amortissement professionnel

La porte du réfrigérateur se ferme pratiquement sans bruit, grâce à un système d'aide à la fermeture (dispositif Soft) et même automatiquement à partir d'un faible angle d'ouverture (env. 25°). Le système d'amortissement professionnel ralentit automatiquement la fermeture, afin que les enfants ne se coincent pas les doigts, par exemple.



Les capteurs de **FreshSense** contrôlent en permanence le degré de chaleur environnant et régulent en conséquence la température du réfrigérateur et du congélateur.



Système EasyLift

Des leviers pratiques pouvant être actionnés vers le haut ou le bas, permettent de déplacer très facilement les clayettes en verre EasyLift en hauteur jusqu'à 6 cm, sans qu'il soit nécessaire d'enlever les aliments stockés dessus. Les balconnets EasyLift offrent plus de flexibilité pour stocker des aliments, ou des bouteilles de n'importe quelle taille, par exemple.



Clayettes en verre entièrement coulissantes

Les clayettes en verre entièrement coulissantes vous permettent d'avoir un aperçu optimal de la zone de réfrigération.



Socle

Le transfert du système de réfrigération intelligent de l'arrière, comme sur les appareils traditionnels, vers le socle, permet de gagner un volume utile non négligeable. Cela laisse donc plus de place pour stocker des aliments dans l'espace de réfrigération.



Les nouveaux systèmes fraîcheur VitaFresh



Le système fraîcheur VitaFresh pro

Avec VitaFresh pro, grâce à la technique 0° C, la température est maintenue exactement à 0° C dans une zone séparée du réfrigérateur. Tous les tiroirs VitaFresh pro reposent confortablement sur des rails télescopiques et sont ainsi parfaitement accessibles. Un tiroir sec offre des conditions de stockage idéales pour le poisson et la viande et garantit une fraîcheur particulièrement durable. Dans le tiroir VitaFresh pro pour fruits et légumes, les températures autour de 0° C et une humidité optimale de l'air créent les conditions climatiques idéales pour garantir une longue conservation: l'humidité idéale de l'air pour les fruits, légumes ou une charge mixte se règle facilement avec le sélecteur rotatif. Les vitamines et sels minéraux sont ainsi préservés longtemps.



Le système fraîcheur VitaFresh plus

Dans le tiroir VitaFresh plus pour le poisson et la viande, on peut régler la température en fonction de la température sélectionnée pour le réfrigérateur, sur une valeur autour de 0° C. Il existe un grand tiroir supplémentaire pour les fruits et légumes. Ce tiroir dispose d'un régulateur coulissant qui permet de réguler l'humidité de l'air: si le taux d'humidité est faible, les fruits restent croquants plus longtemps, tandis que les légumes ou les charges mixtes requièrent un taux d'humidité élevé.



Le système fraîcheur VitaFresh

Pour le tiroir VitaFresh, on peut très facilement régler l'humidité de l'air au moyen du régulateur coulissant: faible pour les fruits ou élevée pour les légumes ou les charges mixtes. Cela permet de préserver plus longtemps les vitamines et les arômes. Dans le tiroir VitaFresh pour le poisson et la viande, on peut régler la température en fonction de la température sélectionnée pour le réfrigérateur, sur une valeur autour de 0° C. Les aliments délicats restent ainsi frais nettement plus longtemps – dans un milieu hygiénique, sec et sans transfert d'odeurs.



VitaFresh pro

Comment fonctionne VitaFresh pro:

La zone VitaFresh proche de 0° C se compose de deux zones distinctes, d'une humidité différente. Un système électronique sophistiqué, doté de capteurs internes et externes, garantit une constance de température à ce jour inégalée. Une membrane d'humidification fonctionnant en permanence régule automatiquement l'hygrométrie. Plus besoin de régler manuellement la température et l'hygrométrie de chacune des zones – VitaFresh s'en charge pour vous.

Zones VitaFresh pro «sèche» et «humide»

La zone VitaFresh pro dite «sèche» est idéale pour stocker œufs et produits laitiers. Le tiroir qui se trouve juste dessous convient, quant à lui, parfaitement pour les poissons et les viandes. Dans les deux tiroirs, l'hygrométrie n'est environ que de 50 % – un climat idéal pour ces aliments. La zone VitaFresh pro «humide» est parfaite pour le stockage simultané de différentes sortes de fruits et légumes. La membrane d'humidification de Bosch contribue à créer un climat de conservation optimal pour les fruits et légumes. Il est ainsi possible d'obtenir d'excellentes conditions de conservation, avec une hygrométrie pouvant atteindre 95 %.

Comparaison des durées de stockage	Avec une réfrigération traditionnelle NoFrost	Avec VitaFresh pro
Viande et poisson		
Viande de porc	1–3 jours	5 jours
Viande de bœuf	1–4 jours	5–7 jours
Volaille	1–2 jours	3–5 jours
Poisson	1 jour	2–3 jours
Produits laitiers		
Lait	2–3 jours	5–7 jours
Yogourt	14 jours	30 jours
Fromage à pâte dure	7 jours	30 jours
Fruits et légumes		
Brocoli	5 jours	14 jours
Fraises	1–3 jours	7 jours
Pommes	50 jours	180 jours

Votre avantage VitaFresh pro:

Les aliments restent frais jusqu'à trois fois plus longtemps et n'atterrissent que rarement dans la poubelle. Les aliments avec des dates de conservation plus courtes ne doivent plus être consommés aussi rapidement; vous pouvez donc tranquillement reporter leur utilisation de quelques jours. Vous gagnez ainsi du temps et de l'argent.

VitaFresh plus

Comment fonctionne VitaFresh plus:

Un système de fermeture bien étudié empêche toute perte d'humidité ainsi que le dessèchement des aliments dans le tiroir VitaFresh plus. Selon les fruits et légumes que vous conservez, vous pouvez adapter l'hygrométrie au moyen d'un réglage coulissant.

Commande facile

Le tiroir VitaFresh plus repose sur les profils latéraux des clayettes en verre et peut être mis en place ou retiré en douceur.

Régulation variable de la température

Selon les aliments stockés, vous réglez l'humidité requise pour la réfrigération au moyen d'un réglage coulissant.

Comparaison des durées de stockage	Avec une réfrigération traditionnelle NoFrost	Avec VitaFresh plus
Laitue	8 jours	14 jours
Champignons	6 jours	13 jours
Carottes	11 jours	25 jours
Raisins	20 jours	40 jours
Kiwis	30 jours	50 jours
Brocoli	5 jours	10 jours
Fraises	1–3 jours	5 jours
Pommes	50 jours	120 jours

Votre avantage VitaFresh plus:

Les fruits et légumes restent frais jusqu'à deux fois plus longtemps. Les vitamines sont préservées plus longtemps. Les aliments de qualité n'atterrissent plus aussi souvent dans la poubelle et les courses au supermarché se font plus rares. Vous gagnez ainsi du temps et de l'argent.







La preuve fraîcheur: conservation des épinards après 10 jours.



Avec VitaFresh pro/plus

Sans VitaFresh pro/plus

Appareils de froid et congélateurs – Aperçu de l'assortiment intégrable.

	Hauteur niche (cm)	Classe d'efficacité	NoFrost	Éclairage LED	Fermeture douce	VitaFresh pro	VitaFresh plus	Home Connect	Page
									
CoolProfessional									
KIF39S80	177.5	A++	●	●	●	●			153
KIF42P60	177.5	A++		●	●	●			153
KIF40P60	177.5	A++		●	●	●			154
GIN38P60	177.5	A++	●	●	●				155
GIN25P60	140	A++	●	●	●				155
Réfrigérateurs-congérateurs avec zone 0°C									
KIF52SD40	140	A+++		●	●	●			156
KIF52SD30	140	A++		●	●	●			156
KIF51SD40	140	A+++		●	●	●			157
KIF51SD30	140	A++		●	●	●			157
KIF42AD40	122.5	A+++		●	●	●			158
KIF42SD30	122.5	A++		●	●	●			158
KIF41AD40	122.5	A+++		●	●	●			159
KIF41SD30	122.5	A++		●	●	●			159
Réfrigérateurs-congérateurs									
KIS86HD40	177.5	A+++		●	●		●	●	161
KIN86HD30	177.5	A++	●	●	●		●	●	161
KIS87AD40	177.5	A+++		●	●		●		162
KIS87SD30H	177.5	A++		●	●		●		162
KIL82AD40	177.5	A+++		●	●		●		163
KIL82SD30H	177.5	A++		●	●		●		163
KIR81SD30	177.5	A++		●	●		●		164
KIC82AF30	177.5	A++		●	●		●		165
KIS77AD40	158	A+++		●	●		●		166
KIS77SD30	158	A++		●	●		●		166
KIL72AD40	158	A+++		●	●		●		167
KIL72SD30H	158	A++		●	●		●		167
KIL52AD40	140	A+++		●	●		●		168
KIR51AD40	140	A+++		●	●		●		168
KIL42AD40	122.5	A+++		●	●		●		170
KIL42SD30H	122.5	A++		●	●		●		170
KIL42SE30H	122.5	A++		●	●		●		170
KIR41AD40	122.5	A+++		●	●		●		171
KIR41SD30	122.5	A++		●	●		●		171
KIL32AD40	102.5	A+++		●	●		●		172
KIL32SD30	102.5	A++		●	●		●		172
KIR31AD40	102.5	A+++		●	●		●		173
KIR31SD30	102.5	A++		●	●		●		173
KIL22AD40	88	A+++		●	●		●		174
KIL22SD30H	88	A++		●	●		●		174
KIR21AD40	88	A+++		●	●		●		175
KUL15A65CH	82	A++			●				175
Congélateurs									
GIN81AC30	177.5	A++	●		●				176
GIN41AC30	122.5	A++	●		●				176
GIN31AC30	102.5	A++	●		●				177
GIV21AD40	88	A+++			●				178
GIV21AD30	88	A++			●				178
GIV11AD40	72	A+++			●				179
GIV11AD30	72	A++			●				179

CoolProfessional

Réfrigérateur-congélateur, VitaFresh pro



Réfrigérateur-congélateur KIF39S80 Intégrable, VitaFresh pro

CHF 4'040.-
CHF 3'740.74

excl. TAR CHF 30.- / CHF 27.78



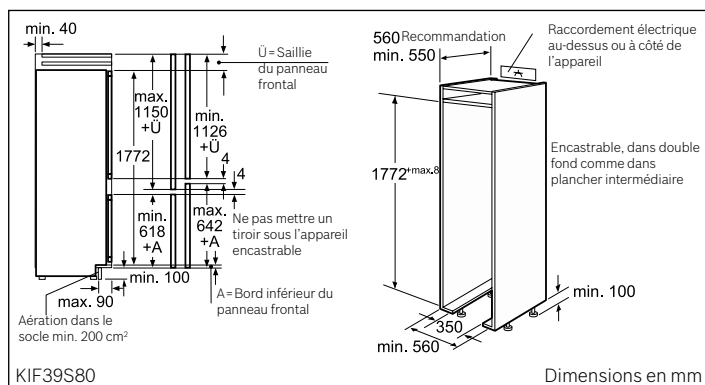
Charnières à droite, réversibles

Charnières à gauche + CHF 50.- net

- Charnières plates avec fermeture douce de la porte
- Réglage électronique séparé de la température, lisible via LED
- Confort acoustique
- Volume utile total: 245 l
- Partie réfrigération: 128 l
- NoFrost: dégivrage automatique
- Électronique réglable par Touchtronic
- Température de chaque zone réglable séparément
- 3 rayons en verre incassable, dont 2 réglables en hauteur, dont 1 clayette EasyLift, 1 rayon en verre avec extraction totale
- 1 rayon haut, 1 rayon bas réglables sans niveau
- Froid dynamique, ventilateur intérieur
- Touche SuperRéfrigération avec arrêt automatique
- Alarme optique et sonore pour porte ouverte
- **1 compartiment VitaFresh pro 0°C – les fruits et légumes restent frais et riches en vitamines jusqu'à 3 fois plus longtemps**
- **1 compartiment VitaFresh pro 0°C – les viandes et poissons restent frais jusqu'à 3 fois plus longtemps**
- SuperCongélation
- 2 tiroirs de congélation dont 1 compartiment BigBox
- Partie congélation★★★★: 61 l
- Capacité de congélation en 24 h: 12 kg
- Consommation d'énergie: 247 kWh/an
- Aération dans la partie du socle
- Dimensions de la niche: 177,5×56×55 cm (H×L×P)
- Dimensions: 177×56×55 cm (H×L×P)

Accessoires

1 bac à glaçons, 2 casiers à œufs amovibles, 2 accumulateurs de froid



KIF39S80

Dimensions en mm

Réfrigérateur KIF42P60 Intégrable, VitaFresh pro

CHF 3'830.-
CHF 3'546.30

excl. TAR CHF 30.- / CHF 27.78



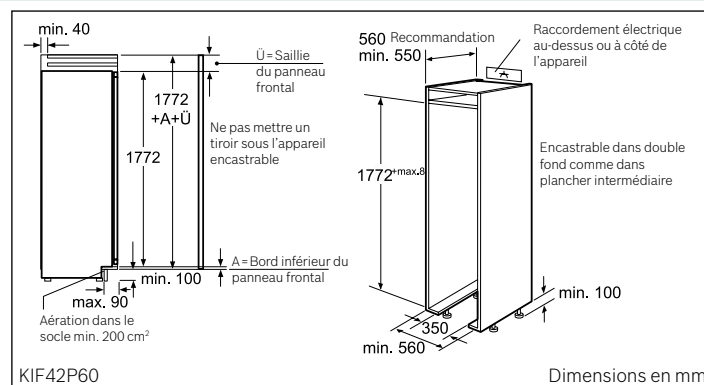
Charnières à droite, réversibles

Charnières à gauche + CHF 50.- net

- Charnières plates avec fermeture douce de la porte
- Régulation électronique de la température, lisible via LED
- Volume utile total: 306 l
- Électronique réglable par Touchtronic
- Température de chaque zone réglable séparément
- 5 rayons en verre incassable, dont 3 réglables en hauteur, dont 1 clayette EasyLift
- 2 bacs avec extraction totale
- 1 compartiment beurre/fromages
- 1 rayon haut, 3 rayons bas réglables sans niveau
- Froid dynamique, ventilateur intérieur
- SuperRéfrigération
- Alarme optique et sonore pour porte ouverte
- **1 compartiment VitaFresh pro 0°C – les fruits et légumes restent frais et riches en vitamines jusqu'à 3 fois plus longtemps**
- **2 compartiments VitaFresh pro 0°C – les viandes et poissons restent frais et riches en vitamines jusqu'à 3 fois plus longtemps**
- Consommation d'énergie: 133 kWh/an
- Aération dans la partie du socle
- Dimensions de la niche: 177,5×56×55 cm (H×L×P)
- Dimensions: 177×56×55 cm (H×L×P)

Accessoires

2 casiers à œufs amovibles



KIF42P60

Dimensions en mm

Tous les prix sont mentionnés à titre indicatif; nos partenaires distributeurs sont libres de fixer leurs prix.

CoolProfessional

Réfrigérateur-congélateur, VitaFresh pro



Réfrigérateur-congélateur KIF40P60 Intégrable, VitaFresh pro

CHF 3'830.-
CHF 3'546.30

excl. TAR CHF 30.- / CHF 27.78



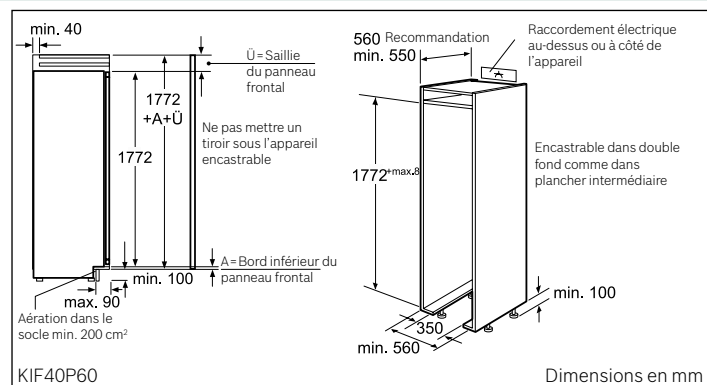
Charnières à droite, réversibles

Charnières à gauche + CHF 50.- net

- **Charnières plates avec fermeture douce de la porte**
- Régulation électronique de la température, lisible via LED
- Volume utile total: 289 l
- Partie réfrigération: 261 l
- 4 rayons en verre incassable, dont 2 réglables en hauteur, dont 1 clayette EasyLift
- 1 tiroir avec extraction totale
- 1 compartiment beurre/fromages
- 1 rayon haut, 3 rayons bas réglables sans niveau
- Alarme optique et sonore pour porte ouverte
- **1 compartiment VitaFresh pro 0°C – les fruits et légumes restent frais et riches en vitamines jusqu'à 3 fois plus longtemps**
- **2 compartiments VitaFresh pro 0°C – les viandes et poissons restent frais et riches en vitamines jusqu'à 3 fois plus longtemps**
- SuperCongélation
- Partie congélation ★★★★★: 28 l
- Conservation en cas de panne: 14 h
- Capacité de congélation en 24 h: 2 kg
- Consommation d'énergie: 231 kWh/an
- Aération dans la partie du socle
- Dimensions de la niche: 177,5×56×55 cm (H×L×P)
- Dimensions: 177×56×55 cm (H×L×P)

Accessoires

1 bac à glaçons, 2 casiers à œufs amovibles



Tous les prix sont mentionnés à titre indicatif; nos partenaires distributeurs sont libres de fixer leurs prix.

CoolProfessional

Congélateurs



Congélateur GIN38P60 Intégrable, NoFrost

CHF 2'990.-
CHF 2'768.52

excl. TAR **CHF 30.-** / CHF 27.78

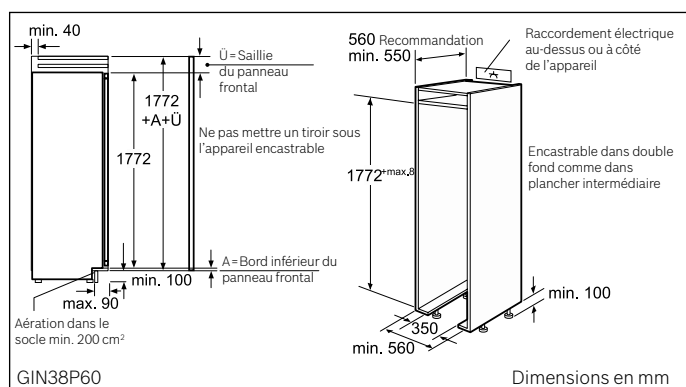


Charnières à gauche, réversibles Charnières à droite + CHF 50.- net

- **Charnières plates avec fermeture douce de la porte**
- Aide à l'ouverture de porte
- Régulation électronique de la température, lisible via LED
- SuperCongélation
- Électronique réglable par Touchtronic
- NoFrost: dégivrage automatique
- Alarme optique et sonore pour porte ouverte et système d'alarme optique et acoustique
- 2 compartiments de congélation intensive à volets transparents
- 5 bacs transparents dont 1 BigBox
- 6 clayettes en verre de sécurité amovibles, parmi les tiroirs de congélation
- Éclairage LED
- Consommation d'énergie: 244 kWh/an
- Partie congélation ★★★★★: 213 l
- Capacité de congélation en 24 h: 25 kg
- Conservation en cas de panne: 11 h
- Aération dans la partie du socle
- Dimensions de la niche: 177,5×56×55 cm (H×L×P)
- Dimensions: 177×56×55 cm (H×L×P)

Accessoires

2 accumulateurs de froid, 1 bac à glaçons



Congélateur GIN25P60 Intégrable, NoFrost

CHF 2'800.-
CHF 2'592.59

excl. TAR **CHF 30.-** / CHF 27.78

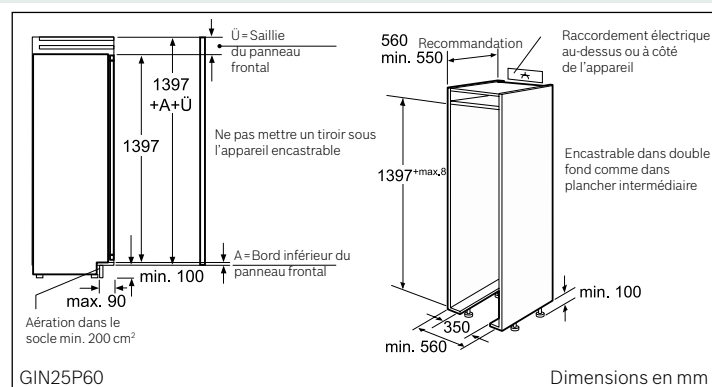


Charnières à gauche, réversibles Charnières à droite + CHF 50.- net

- **Charnières plates avec fermeture douce de la porte**
- Aide à l'ouverture de porte
- Régulation électronique de la température, lisible via LED
- SuperCongélation
- Électronique réglable par Touchtronic
- NoFrost: dégivrage automatique
- Alarme optique et sonore pour porte ouverte et système d'alarme optique et acoustique
- 1 compartiment de congélation intensive à volet transparent
- 4 bacs transparents dont 1 BigBox
- 4 clayettes en verre de sécurité amovibles, parmi les tiroirs de congélation
- Éclairage LED
- Consommation d'énergie: 209 kWh/an
- Partie congélation ★★★★★: 160 l
- Capacité de congélation en 24 h: 25 kg
- Conservation en cas de panne: 11 h
- Aération dans la partie du socle
- Dimensions de la niche: 140×56×55 cm (H×L×P)
- Dimensions: 140×56×55 cm (H×L×P)

Accessoires

2 accumulateurs de froid, 1 bac à glaçons



Tous les prix sont mentionnés à titre indicatif; nos partenaires distributeurs sont libres de fixer leurs prix.

Réfrigérateurs

avec VitaFresh pro



**Réfrigérateur
KIF52SD40**
Intégrable, VitaFresh pro

CHF 3'390.-
CHF 3'138.89

excl. TAR **CHF 30.-** / CHF 27.78



Charnières à droite, réversibles
Charnières à gauche + CHF 50.- net

- **Charnières plates avec fermeture douce de la porte**
- Consommation d'énergie: 136 kWh/an
- Volume utile total: 204 l
- Réfrigérateur: Volume utile total 189 l
- Régulation de température électronique avec contrôle digital
- FreshSense – température constante via la technologie des capteurs intelligents
- Dégivrage automatique dans le réfrigérateur
- Touche SuperRéfrigération
- 4 rayons en verre incassable, dont 1 x VarioShelf divisible et escamotable, 1x EasyAccess Shelf, amovible
- 4 balconnets, dont 1 compartiment crèmerie
- **1 compartiment VitaFresh pro 0°C avec contrôle d'humidité – les fruits et légumes restent frais et riches en vitamines jusqu'à 3 fois plus longtemps**
- **1 compartiment VitaFresh pro 0°C – les viandes et poissons restent frais jusqu'à 3 fois plus longtemps**
- Partie Congélation ★★★★★: 15 l
- Capacité de congélation en 24 h: 2,5 kg
- Conservation en cas de panne: 13 h
- 1 compartiment congélateur intérieur
- Dimensions de la niche: 140×56×55 cm (H×L×P)

Accessoires
2 casiers à œufs amovibles, 1 bac à glaçons

**Réfrigérateur
KIF52SD30**
Intégrable, VitaFresh pro

CHF 2'910.-
CHF 2'694.44

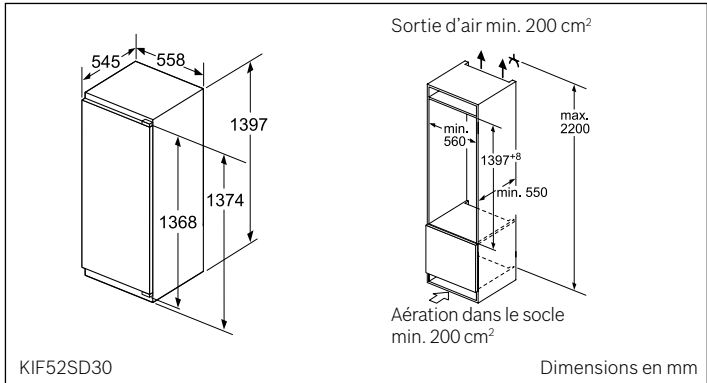
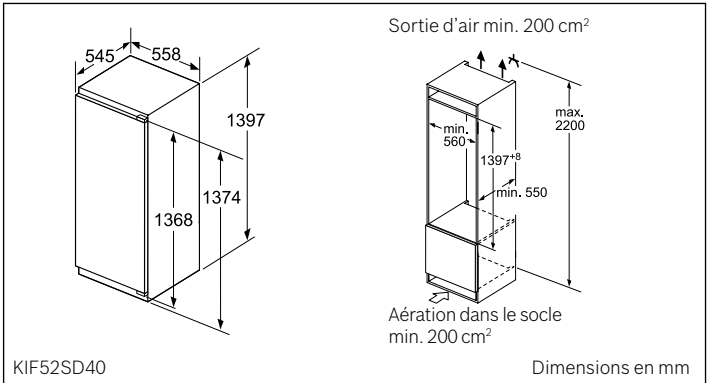
excl. TAR **CHF 30.-** / CHF 27.78



Charnières à droite, réversibles
Charnières à gauche + CHF 50.- net

- **Charnières plates avec fermeture douce de la porte**
- Consommation d'énergie: 196 kWh/an
- Volume utile total: 204 l
- Réfrigérateur: Volume utile total 189 l
- Régulation de température électronique avec contrôle digital
- FreshSense – température constante via la technologie des capteurs intelligents
- Dégivrage automatique dans le réfrigérateur
- Touche SuperRéfrigération
- 4 rayons en verre incassable, dont 3 réglables en hauteur
- 4 balconnets, dont 1 compartiment crèmerie
- Tous les aliments se conservent jusqu'à 3 fois plus longtemps dans la zone VitaFresh pro «humide» à 0 °C maintenant disponible avec la régulation active d'humidité sur rails télescopiques
- **1 compartiment VitaFresh pro 0°C avec contrôle d'humidité – les fruits et légumes restent frais et riches en vitamines jusqu'à 3 fois plus longtemps**
- **1 compartiment VitaFresh pro 0°C – les viandes et poissons restent frais jusqu'à 3 fois plus longtemps**
- Partie Congélation ★★★★★: 15 l
- Capacité de congélation en 24 h: 2,5 kg
- Conservation en cas de panne: 13 h
- 1 compartiment congélateur intérieur
- Dimensions de la niche: 140×56×55 cm (H×L×P)

Accessoires
2 casiers à œufs amovibles, 1 bac à glaçons



Tous les prix sont mentionnés à titre indicatif; nos partenaires distributeurs sont libres de fixer leurs prix.



**Réfrigérateur
KIF51SD40
Intégrable, VitaFresh pro**

CHF 3'350.-
CHF 3'101.85

excl. TAR **CHF 30.-** / CHF 27.78



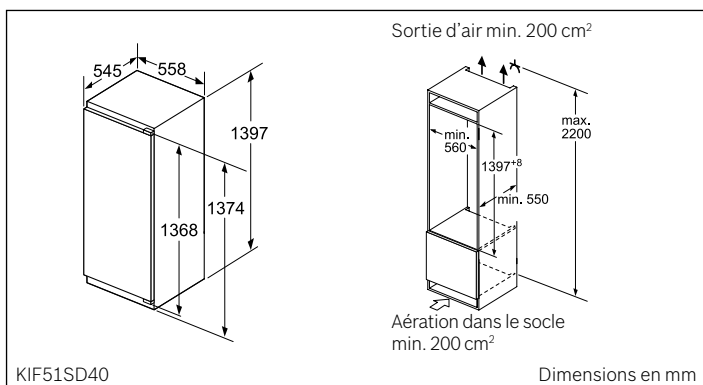
**Charnières à droite, réversibles
Charnières à gauche + CHF 50.- net**

- **Charnières plates avec fermeture douce de la porte**
- Consommation d'énergie: 83 kWh/an
- Volume utile total: 222 l
- Réfrigérateur: Volume utile total 222 l
- Régulation de température électronique avec contrôle digital
- FreshSense – température constante via la technologie des capteurs intelligents
- Dégivrage automatique dans le réfrigérateur
- Touche SuperRéfrigération
- 5 rayons en verre incassable, dont 1 x VarioShelf divisible et escamotable, 1x EasyAccess shelf, amovible
- 4 balconnets, dont 1 compartiment crèmerie
- **1 compartiment VitaFresh pro 0°C avec contrôle d'humidité – les fruits et légumes restent frais et riches en vitamines jusqu'à 3 fois plus longtemps**
- **1 compartiment VitaFresh pro 0°C – les viandes et poissons restent frais jusqu'à 3 fois plus longtemps**

Dimensions de la niche: 140×56×55 cm (H×L×P)

Accessoires

2 casiers à œufs amovibles



**Réfrigérateur
KIF51SD30
Intégrable, VitaFresh pro**

CHF 2'870.-
CHF 2'657.41

excl. TAR **CHF 30.-** / CHF 27.78



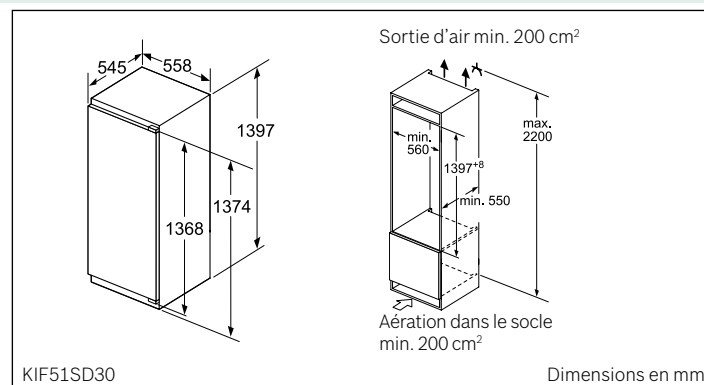
**Charnières à droite, réversibles
Charnières à gauche + CHF 50.- net**

- **Charnières plates avec fermeture douce de la porte**
- Consommation d'énergie: 124 kWh/an
- Volume utile total: 222 l
- Réfrigérateur: Volume utile total 222 l
- Régulation de température électronique avec contrôle digital
- FreshSense – température constante via la technologie des capteurs intelligents
- Dégivrage automatique dans le réfrigérateur
- Touche SuperRéfrigération
- 5 rayons en verre incassable, dont 4 réglables en hauteur
- 4 balconnets, dont 1 compartiment crèmerie
- **1 compartiment VitaFresh pro 0°C avec contrôle d'humidité – les fruits et légumes restent frais et riches en vitamines jusqu'à 3 fois plus longtemps**
- **1 compartiment VitaFresh pro 0°C – les viandes et poissons restent frais jusqu'à 3 fois plus longtemps**

- Dimensions de la niche: 140×56×55 cm (H×L×P)

Accessoires

2 casiers à œufs amovibles



Tous les prix sont mentionnés à titre indicatif; nos partenaires distributeurs sont libres de fixer leurs prix.

Réfrigérateurs

avec VitaFresh pro



Réfrigérateur KIF42AD40 Intégrable, VitaFresh pro

CHF 3'040.-
CHF 2'814.81

excl. TAR CHF 30.- / CHF 27.78

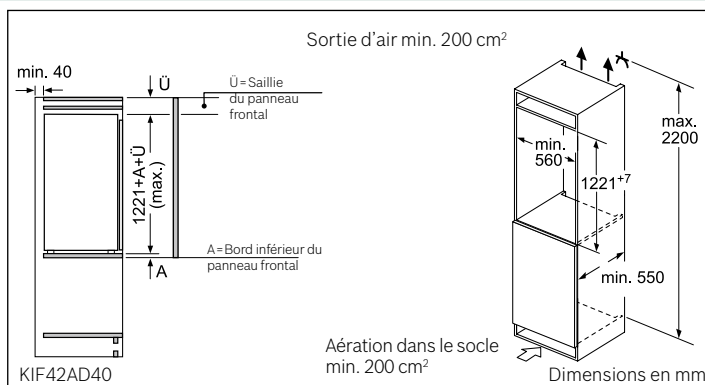


Charnières à droite, réversibles Charnières à gauche + CHF 50.- net

- Charnières plates avec fermeture douce de la porte
- Consommation d'énergie: 127 kWh/an
- Volume utile total: 169 l
- Réfrigérateur: Volume utile total 154 l
- Régulation de température électronique avec contrôle digital
- FreshSense – température constante via la technologie des capteurs intelligents
- Alarme sonore de porte
- Dégivrage automatique dans le réfrigérateur
- Touche SuperRéfrigération
- Charnière professionnelle avec SoftClose
- 3 rayons en verre incassable, dont 1 x VarioShelf divisible et escamotable, 1x EasyAccess Shelf, amovible
- 3 balconnets, dont 1 compartiment crèmerie
- **1 compartiment VitaFresh pro 0°C avec contrôle d'humidité – les fruits et légumes restent frais et riches en vitamines jusqu'à 3 fois plus longtemps**
- **1 compartiment VitaFresh pro 0°C – les viandes et poissons restent frais jusqu'à 3 fois plus longtemps**
- Partie congélation ★★★★★: 15 l
- Capacité de congélation en 24 h: 2,5 kg
- Conservation en cas de panne: 13 h
- 1 compartiment congélateur intérieur
- Easy Installation
- Dimensions de la niche: 122,5 x 56 x 55 cm (H x L x P)

Accessoires

2 casiers à œufs amovibles, 1 bac à glaçons



Réfrigérateur KIF42SD30 Intégrable, VitaFresh pro

CHF 2'680.-
CHF 2'481.48

excl. TAR CHF 30.- / CHF 27.78

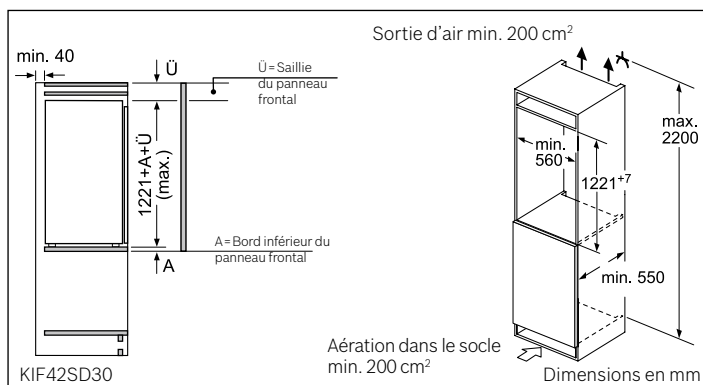


Charnières à droite, réversibles Charnières à gauche + CHF 50.- net

- Charnières plates avec fermeture douce de la porte
- Consommation d'énergie: 184 kWh/an
- Volume utile total: 169 l
- Réfrigérateur: Volume utile total 154 l
- Régulation de température électronique avec contrôle digital
- FreshSense – température constante via la technologie des capteurs intelligents
- Alarme sonore de porte
- Dégivrage automatique dans le réfrigérateur
- Touche SuperRéfrigération
- Charnière professionnelle avec SoftClose
- 3 rayons en verre incassable, dont 1 x VarioShelf divisible et escamotable, 1x EasyAccess shelf, amovible
- 3 balconnets, dont 1 compartiment crèmerie
- **1 compartiment VitaFresh pro 0°C avec contrôle d'humidité – les fruits et légumes restent frais et riches en vitamines jusqu'à 3 fois plus longtemps**
- **1 compartiment VitaFresh pro 0°C – les viandes et poissons restent frais jusqu'à 3 fois plus longtemps**
- Partie congélation ★★★★★: 15 l
- Capacité de congélation en 24 h: 2,5 kg
- Conservation en cas de panne: 13 h
- 1 compartiment congélateur intérieur
- Easy Installation
- Dimensions de la niche: 122,5 x 56 x 55 cm (H x L x P)

Accessoires

2 casiers à œufs amovibles, 1 bac à glaçons



Tous les prix sont mentionnés à titre indicatif; nos partenaires distributeurs sont libres de fixer leurs prix.



Réfrigérateur KIF41AD40 Intégrable, VitaFresh pro

CHF 2'970.-
CHF 2'750.00

excl. TAR CHF 30.- / CHF 27.78

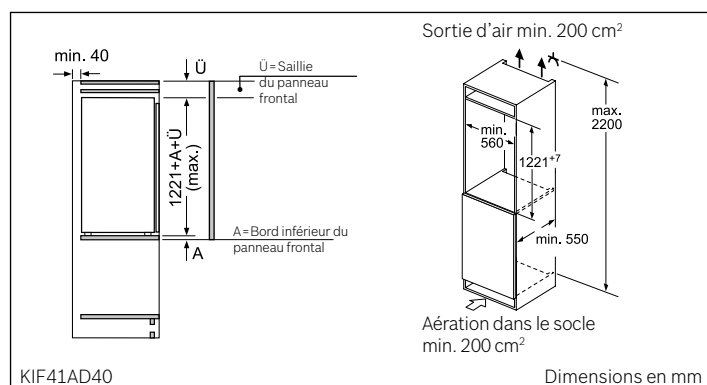


Charnières à droite, réversibles Charnières à gauche + CHF 50.- net

- Charnières plates avec fermeture douce de la porte
- Consommation d'énergie: 80 kWh/an
- Volume utile total: 187 l
- Réfrigérateur: Volume utile total 187 l
- Éclairage LED
- Régulation de température électronique avec contrôle digital
- FreshSense – température constante via la technologie des capteurs intelligents
- Dégivrage automatique dans le réfrigérateur
- Touche SuperRéfrigération
- 4 rayons en verre incassable, dont 3 réglables en hauteur
- 3 balconnets, dont 1 compartiment crèmerie
- Capacité utile VitaFresh pro 0° C: 59 l
- **1 compartiment VitaFresh pro 0° C avec contrôle d'humidité – les fruits et légumes restent frais et riches en vitamines jusqu'à 3 fois plus longtemps**
- **1 compartiment VitaFresh pro 0° C – les viandes et poissons restent frais jusqu'à 3 fois plus longtemps**
- Dimensions de la niche: 122,5×56×55 cm (H×L×P)

Accessoires

2 casiers à œufs amovibles



Réfrigérateur KIF41SD30 Intégrable, VitaFresh pro

CHF 2'610.-
CHF 2'416.67

excl. TAR CHF 30.- / CHF 27.78

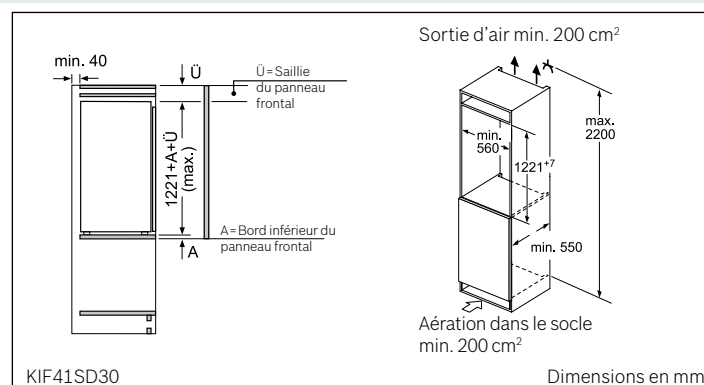


Charnières à droite, réversibles Charnières à gauche + CHF 50.- net

- Charnières plates avec fermeture douce de la porte
- Consommation d'énergie: 120 kWh/an
- Volume utile total: 187 l
- Réfrigérateur: Volume utile total 187 l
- Éclairage LED
- Régulation de température électronique avec contrôle digital
- FreshSense – température constante via la technologie des capteurs intelligents
- Dégivrage automatique dans le réfrigérateur
- Touche SuperRéfrigération
- 4 rayons en verre incassable, dont 1 x VarioShelf divisible et escamotable, 1x EasyAccess shelf, amovible
- 3 balconnets, dont 1 compartiment crèmerie
- Capacité utile VitaFresh pro 0° C: 59 l
- **1 compartiment VitaFresh pro 0° C avec contrôle d'humidité – les fruits et légumes restent frais et riches en vitamines jusqu'à 3 fois plus longtemps**
- **1 compartiment VitaFresh pro 0° C – les viandes et poissons restent frais jusqu'à 3 fois plus longtemps**
- Dimensions de la niche: 122,5×56×55 cm (H×L×P)

Accessoires

2 casiers à œufs amovibles



Tous les prix sont mentionnés à titre indicatif; nos partenaires distributeurs sont libres de fixer leurs prix.

Les nouveaux réfrigérateurs Bosch avec interconnexion intelligente pour faciliter le quotidien.

- **Caméras intérieures:** maintenant, vous savez toujours ce que contient votre réfrigérateur, même lorsque vous n'êtes pas chez vous. (Pour plus d'informations, voir «Bosch – Appareils indépendants 2017», page 62)
- **Notifications Push:** sur demande, toutes les informations importantes vous seront envoyées sur votre smartphone ou tablette, afin que vous soyez toujours au fait de l'actualité.
- **Storage Guide:** vous donne des conseils importants sur le choix du compartiment et de la température les plus appropriés pour stocker vos aliments dans votre réfrigérateur.



Réfrigérateurs et congélateurs avec Home Connect



Réfrigérateur-congélateur KIS86HD40 Intégrable

CHF 3'960.-
CHF 3'666.67

excl. TAR CHF 30.- / CHF 27.78

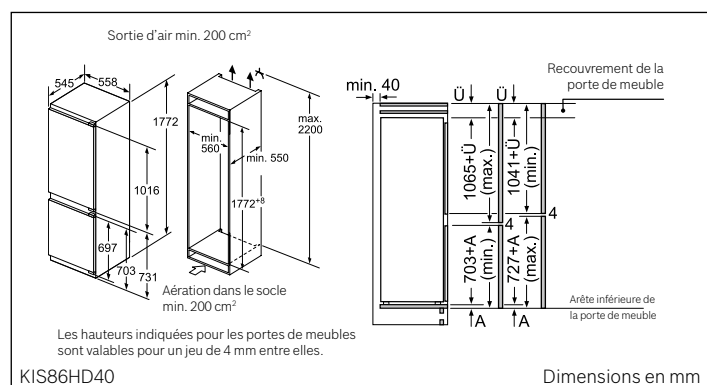


Charnières à droite, réversibles Charnières à gauche + CHF 50.- net

- Charnières plates avec fermeture douce de la porte
- Consommation d'énergie: 151 kWh/an
- Volume utile total: 260 l
- Réfrigérateur: Volume utile total 186 l
- Éclairage LED dans le réfrigérateur
- **Home Connect: Remote Monitoring et Control**
- Réglage électronique de la température digitale
- FreshSense – température constante via la technologie des capteurs intelligents
- Fonction vacances
- Touche SuperRéfrigération
- SuperCongélation
- 5 clayettes en verre de sécurité (4 réglables en hauteur), dont 1 x VarioShelf divisible et escamotable, 1x EasyAccess Shelf, amovible
- 5 balconnets, dont 1 compartiment crèmerie
- 1 compartiment VitaFresh plus avec contrôle de l'humidité – les fruits et légumes restent frais et riches en vitamines jusqu'à 2 fois plus longtemps
- Partie congélation ★★★★★: 74 l
- LowFrost dégivrage rapide et moins fréquent
- Capacité de congélation en 24 h: 10 kg
- Conservation en cas de panne: 33 h
- 3 tiroirs de surgélation transparents, dont 1 BigBox
- VarioZone – clayette en verre extractible pour plus d'espace!
- Dimensions de la niche: 177,5×56×55 cm (H×L×P)

Accessoires

2 accumulateurs de froid, 2 casiers à œufs amovibles, 1 bac à glaçons



Réfrigérateur-congélateur KIN86HD30 Intégrable, NoFrost

CHF 3'750.-
CHF 3'472.22

excl. TAR CHF 30.- / CHF 27.78

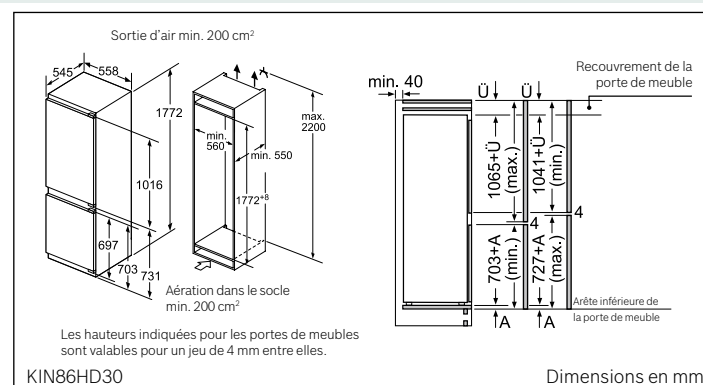


Charnières à droite, réversibles Charnières à gauche + CHF 50.- net

- Charnières plates avec fermeture douce de la porte
- Consommation d'énergie: 221 kWh/an
- Volume utile total: 255 l
- Réfrigérateur: Volume utile total 188 l
- Éclairage LED dans le réfrigérateur
- **Home Connect: Remote Monitoring et Control**
- Réglage électronique de la température digitale
- FreshSense – température constante via la technologie des capteurs intelligents
- Fonction vacances
- Touche SuperRéfrigération
- SuperCongélation
- 5 clayettes en verre de sécurité (4 réglables en hauteur), dont 1 x VarioShelf divisible et escamotable, 1x EasyAccess Shelf, amovible
- 5 balconnets, dont 1 compartiment crèmerie
- 1 compartiment VitaFresh plus avec contrôle de l'humidité – les fruits et légumes restent frais et riches en vitamines jusqu'à 2 fois plus longtemps
- NoFrost – fini la corvée du dégivrage!
- Partie congélation ★★★★★: 67 l
- Capacité de congélation en 24 h: 8 kg
- Conservation en cas de panne: 13 h
- 3 tiroirs de surgélation transparents, dont 1 BigBox
- VarioZone – clayette en verre extractible pour plus d'espace!
- Dimensions de la niche: 177,5×56×55 cm (H×L×P)

Accessoires

2 accumulateurs de froid, 2 casiers à œufs amovibles, 1 bac à glaçons



Tous les prix sont mentionnés à titre indicatif; nos partenaires distributeurs sont libres de fixer leurs prix.

Réfrigérateurs et congélateurs



Réfrigérateur-congélateur
KIS87AD40
Intégrable

CHF 3'550.-
CHF 3'287.04

excl. TAR **CHF 30.-** / CHF 27.78

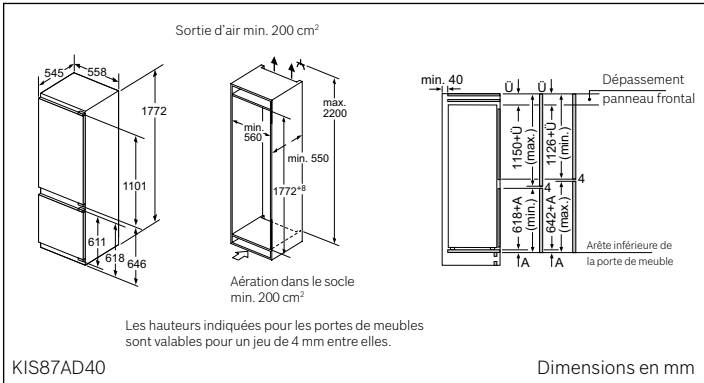


Charnières à droite, réversibles
Charnières à gauche + CHF 50.- net

- **Charnières plates avec fermeture douce de la porte**
- Consommation d'énergie: 149 kWh/an
- Volume utile total: 269 l
- Partie réfrigération: 208 l
- Éclairage LED dans le réfrigérateur
- Équipement intérieur avec applications métalliques
- Électronique TouchControl
- FreshSense – température constante via la technologie des capteurs intelligents
- SuperRéfrigération
- SuperCongélation
- 5 clayettes en verre de sécurité (4 réglables en hauteur), dont 1 x VarioShelf divisible et escamotable, 1 x rayon EasyAccess, amovible
- 6 balconnets, dont 1 compartiment à beurre/fromages
- 1 compartiment VitaFresh plus avec contrôle de l'humidité – les fruits et légumes restent frais et riches en vitamines jusqu'à 2 fois plus longtemps
- Partie congélation ★★★★★: 61 l
- Capacité de congélation en 24 h: 9 kg
- Conservation en cas de panne: 30 h
- LowFrost – dégivrage rapide et moins fréquent
- 2 tiroirs de surgélation transparents, dont 1 BigBox
- VarioZone – clayette en verre extractible pour plus d'espace!
- Dimensions de la niche: 177,5×56×55 cm (H×L×P)

Accessoires

2 accumulateurs de froid, 2 casiers à œufs amovibles, 1 bac à glaçons



Réfrigérateur-congélateur
KIS87SD30H
Intégrable

CHF 3'090.-
CHF 2'861.11

excl. TAR **CHF 30.-** / CHF 27.78

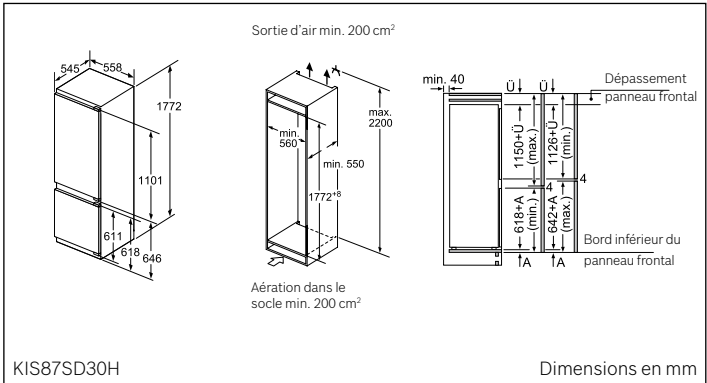


Charnières à droite, réversibles
Charnières à gauche + CHF 50.- net

- **Charnières plates avec fermeture douce de la porte**
- Consommation d'énergie: 226 kWh/an
- Volume utile total: 272 l
- Partie réfrigération: 208 l
- Éclairage LED dans le réfrigérateur
- Équipement intérieur avec applications métalliques
- Électronique TouchControl
- FreshSense – température constante via la technologie des capteurs intelligents
- SuperRéfrigération
- SuperCongélation
- 5 clayettes en verre de sécurité (4 réglables en hauteur), dont 1 x VarioShelf divisible et escamotable, 1 x rayon EasyAccess, amovible
- 6 balconnets, dont 1 compartiment à beurre/fromages
- 1 compartiment VitaFresh plus avec contrôle de l'humidité – les fruits et légumes restent frais et riches en vitamines jusqu'à 2 fois plus longtemps
- Partie congélation ★★★★★: 61 l
- Capacité de congélation en 24 h: 9 kg
- Conservation en cas de panne: 26 h
- LowFrost – dégivrage rapide et moins fréquent
- 2 tiroirs de surgélation transparents, dont 1 BigBox
- VarioZone – clayette en verre extractible pour plus d'espace!
- Dimensions de la niche: 177,5×56×55 cm (H×L×P)

Accessoires

2 accumulateurs de froid, 2 casiers à œufs amovibles, 1 bac à glaçons





Réfrigérateur KIL82AD40 Intégrable

CHF 3'420.-
CHF 3'166.67

excl. TAR **CHF 30.-** / CHF 27.78

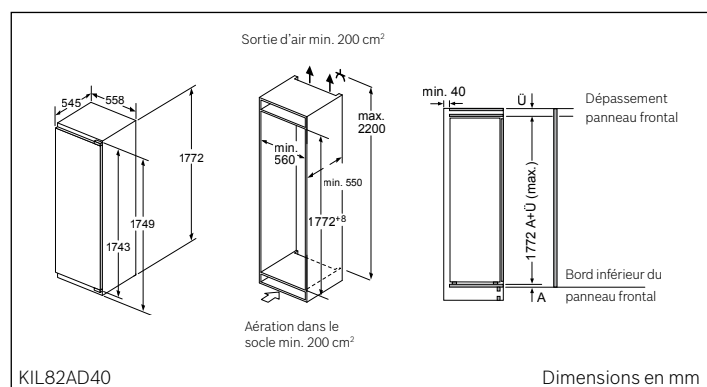


Charnières à droite, réversibles Charnières à gauche + CHF 50.- net

- Charnières plates avec fermeture douce de la porte
- Consommation d'énergie: 146 kWh/an
- Volume utile total: 286 l
- Partie réfrigération: 251 l
- Éclairage LED dans le réfrigérateur
- Électronique TouchControl
- FreshSense – température constante via la technologie des capteurs intelligents
- Équipement intérieur avec applications métalliques
- Alarme sonore de porte
- 5 clayettes en verre de sécurité (4 réglables en hauteur), dont 1 x VarioShelf divisible et escamotable, 1 x rayon EasyAccess, amovible
- 6 balconnets, dont 1 compartiment à beurre/fromages
- SuperRéfrigération
- 1 compartiment VitaFresh plus avec contrôle de l'humidité – les fruits et légumes restent frais et riches en vitamines jusqu'à 2 fois plus longtemps
- Bac à légumes
- Partie congélation ★★★★★: 34 l
- Capacité de congélation en 24 h: 4,5 kg
- Conservation en cas de panne: 22 h
- 1 compartiment congélateur intérieur
- 1 clayette en verre de sécurité
- Dimensions de la niche: 177,5×56×55 cm (H×L×P)

Accessoires

2 casiers à œufs amovibles, 1 bac à glaçons



Réfrigérateur KIL82SD30H Intégrable

CHF 2'940.-
CHF 2'722.22

excl. TAR **CHF 30.-** / CHF 27.78

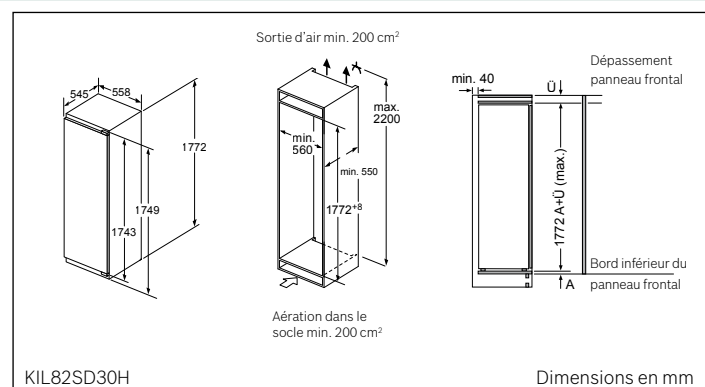


Charnières à droite, réversibles Charnières à gauche + CHF 50.- net

- Charnières plates avec fermeture douce de la porte
- Consommation d'énergie: 211 kWh/an
- Volume utile total: 287 l
- Partie réfrigération: 252 l
- Éclairage LED dans le réfrigérateur
- Électronique TouchControl – régulation de température électronique avec contrôle digital
- FreshSense – température constante via la technologie des capteurs intelligents
- Équipement intérieur avec applications métalliques
- Alarme sonore de porte
- 5 clayettes en verre de sécurité (4 réglables en hauteur), dont 1 x VarioShelf divisible et escamotable, 1 x rayon EasyAccess, amovible
- 6 balconnets, dont 1 compartiment à beurre/fromages
- SuperRéfrigération
- 1 compartiment VitaFresh plus avec contrôle de l'humidité – les fruits et légumes restent frais et riches en vitamines jusqu'à 2 fois plus longtemps
- Bac à légumes
- Partie congélation ★★★★★: 35 l
- Capacité de congélation en 24 h: 4,5 kg
- Conservation en cas de panne: 22 h
- 1 compartiment congélateur intérieur
- 1 clayette en verre de sécurité
- Dimensions de la niche: 177,5×56×55 cm (H×L×P)

Accessoires

2 casiers à œufs amovibles, 1 bac à glaçons



Tous les prix sont mentionnés à titre indicatif; nos partenaires distributeurs sont libres de fixer leurs prix.

Réfrigérateur



Réfrigérateur
KIR81SD30
Intégrable

CHF 2'940.-
CHF 2'722.22

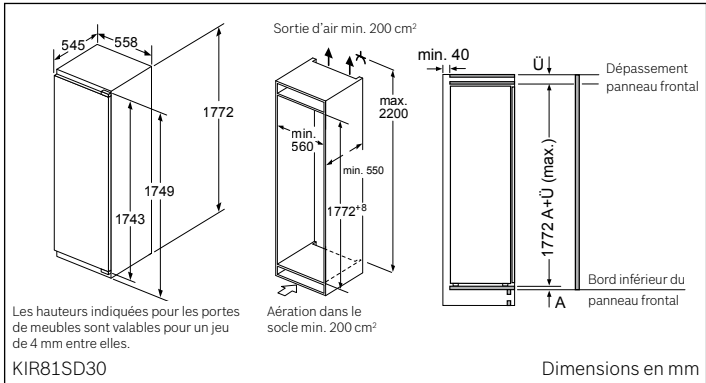
excl. TAR CHF 30.- / CHF 27.78



Charnières à droite, réversibles
Charnières à gauche + CHF 50.- net

- **Charnières plates avec fermeture douce de la porte**
- Consommation d'énergie: 116 kWh/an
- Volume utile total: 319 l
- Éclairage LED dans le réfrigérateur
- Électronique TouchControl
- FreshSense – température constante via la technologie des capteurs intelligents
- Équipement intérieur avec applications métalliques
- Alarme sonore de porte
- Dégivrage automatique dans le réfrigérateur
- Touche SuperRéfrigération avec arrêt automatique
- Power ventilation avec filtre AirFresh
- 7 clayettes en verre de sécurité (6 réglables en hauteur), dont 1x VarioShelf divisible et escamotable, 2x rayon EasyAccess, amovible
- 6 balconnets, dont 1 compartiment à beurre/fromages
- 1 compartiment VitaFresh plus avec contrôle de l'humidité – les fruits et légumes restent frais et riches en vitamines jusqu'à 2 fois plus longtemps
- Dimensions de la niche: 177,5×56×55 cm (H×L×P)

Accessoires
2 casiers à œufs amovibles



Tous les prix sont mentionnés à titre indicatif; nos partenaires distributeurs sont libres de fixer leurs prix.

Centre de conservation



Centre de conservation KIC82AF30 Intégrable

CHF 3'280.-
CHF 3'037.04

excl. TAR CHF 30.- / CHF 27.78



Charnières à droite, réversibles

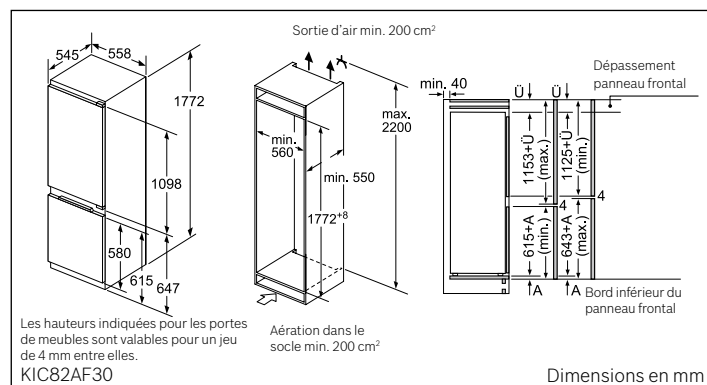
Charnières à gauche + CHF 50.- net

- Charnières plates avec fermeture douce de la porte

- Consommation d'énergie: 198 kWh/an
- Volume utile total: 284 l
- Partie réfrigération: 152 l
- Éclairage LED
- Électronique commandée par Touchtronic
- FreshSense – température constante via la technologie des capteurs intelligents
- Fonction Super pour le compartiment cave – boissons fraîches très rapidement à température de consommation
- Dégivrage automatique dans le réfrigérateur
- 3 rayons en verre incassable, dont 2 réglables en hauteur
- Zoné de réfrigération 98 l dans chariot mobile, réglable de +6° à +14°C, place pour 8 bouteilles à 1,5 l
- 1 balconnets
- 1 compartiment VitaFresh plus avec contrôle de l'humidité – les fruits et légumes restent frais et riches en vitamines jusqu'à 2 fois plus longtemps
- Partie congélation ★★★★★: 34 l
- Capacité de congélation en 24 h: 4,5 kg
- Conservation en cas de panne: 16 h
- Dimensions de la niche 177,5×56×55 cm (H×L×P)

Accessoires

2 casiers à œufs amovibles, 1 bac à glaçons



Tous les prix sont mentionnés à titre indicatif; nos partenaires distributeurs sont libres de fixer leurs prix.

Réfrigérateurs et congélateurs



Réfrigérateur-congélateur
KIS77AD40
Intégrable

CHF 3'510.-
CHF 3'250.00

excl. TAR CHF 30.- / CHF 27.78

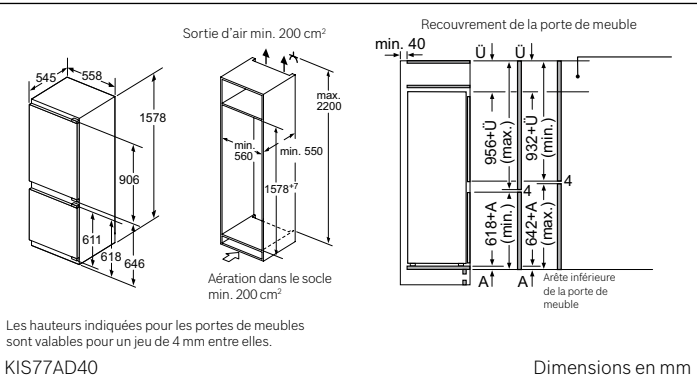


Charnières à droite, réversibles
Charnières à gauche + CHF 50.- net

- Charnières plates avec fermeture douce de la porte
- Consommation d'énergie: 138 kWh/an
- Volume utile total: 225 l
- Partie réfrigération: 164 l
- Éclairage LED dans le réfrigérateur
- Électronique TouchControl – régulation de température électronique avec contrôle digital
- FreshSense – température constante via la technologie des capteurs intelligents
- Équipement intérieur avec applications métalliques
- SuperRéfrigération
- SuperCongélation
- 4 clayettes en verre de sécurité (3 réglables en hauteur), dont 1 x VarioShelf divisible et escamotable, 1 x rayon EasyAccess, amovible
- 5 balconnets, dont 1 compartiment à beurre/fromages
- 1 compartiment VitaFresh plus avec contrôle de l'humidité – les fruits et légumes restent frais et riches en vitamines jusqu'à 2 fois plus longtemps
- Partie congélation ★★★★★: 61 l
- Capacité de congélation en 24 h: 9 kg
- Conservation en cas de panne: 30 h
- LowFrost – dégivrage rapide et moins fréquent
- 2 tiroirs de surgélation transparents, dont 1 BigBox
- VarioZone – clayette en verre extractible pour plus d'espace!
- Dimensions de la niche: 158×56×55 cm (H×L×P)

Accessoires

2 accumulateurs de froid, 2 casiers à œufs amovibles, 1 bac à glaçons



KIS77AD40

Dimensions en mm



Réfrigérateur-congélateur
KIS77SD30
Intégrable

CHF 2'910.-
CHF 2'694.44

excl. TAR CHF 30.- / CHF 27.78

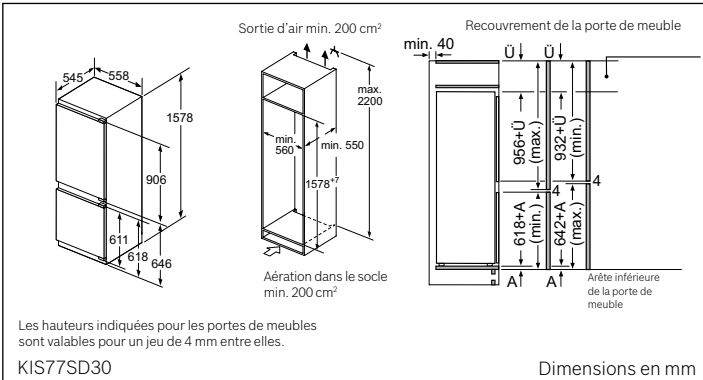


Charnières à droite, réversibles
Charnières à gauche + CHF 50.- net

- Charnières plates avec fermeture douce de la porte
- Consommation d'énergie: 201 kWh/an
- Volume utile total: 230 l
- Partie réfrigération: 169 l
- Éclairage LED dans le réfrigérateur
- Électronique TouchControl – régulation de température électronique avec contrôle digital
- FreshSense – température constante via la technologie des capteurs intelligents
- Équipement intérieur avec applications métalliques
- SuperRéfrigération
- SuperCongélation
- 4 clayettes en verre de sécurité (3 réglables en hauteur), dont 1 x VarioShelf divisible et escamotable, 1 x rayon EasyAccess, amovible
- 5 balconnets, dont 1 compartiment à beurre/fromages
- 1 compartiment VitaFresh plus avec contrôle de l'humidité – les fruits et légumes restent frais et riches en vitamines jusqu'à 2 fois plus longtemps
- Partie congélation ★★★★★: 61 l
- Capacité de congélation en 24 h: 9 kg
- Conservation en cas de panne: 30 h
- LowFrost – dégivrage rapide et moins fréquent
- 2 tiroirs de surgélation transparents, dont 1 BigBox
- VarioZone – clayette en verre extractible pour plus d'espace!
- Dimensions de la niche: 158×56×55 cm (H×L×P)

Accessoires

2 accumulateurs de froid, 2 casiers à œufs amovibles, 1 bac à glaçons



KIS77SD30

Dimensions en mm

Tous les prix sont mentionnés à titre indicatif; nos partenaires distributeurs sont libres de fixer leurs prix.

Réfrigérateurs



Réfrigérateur KIL72AD40 Intégrable

CHF 3'000.-
CHF 2'777.78

excl. TAR **CHF 30.-** / CHF 27.78

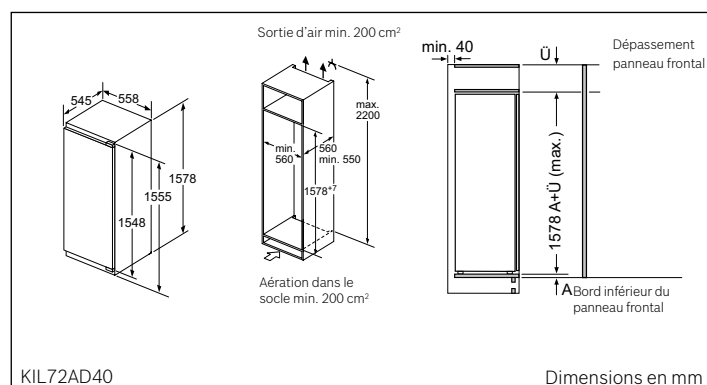


Charnières à droite, réversibles Charnières à gauche + CHF 50.- net

- Charnières plates avec fermeture douce de la porte
- Consommation d'énergie: 130 kWh/an
- Volume utile total: 248 l
- Partie réfrigération: 214 l
- Éclairage LED dans le réfrigérateur
- Équipement intérieur avec applications métalliques
- Électronique TouchControl – régulation de température électronique avec contrôle digital
- FreshSense – température constante via la technologie des capteurs intelligents
- Alarme sonore de porte
- SuperRéfrigération
- Dégivrage automatique dans le réfrigérateur
- 4 clayettes en verre de sécurité (3 réglables en hauteur), dont 1 x VarioShelf divisible et escamotable, 1 x rayon EasyAccess, amovible
- 5 balconnets, dont 1 compartiment à beurre/fromages
- 1 compartiment VitaFresh plus avec contrôle de l'humidité – les fruits et légumes restent frais et riches en vitamines jusqu'à 2 fois plus longtemps
- Bac à légumes
- Partie congélation ★★★★★: 34 l
- Capacité de congélation en 24 h: 4,5 kg
- Conservation en cas de panne: 22 h
- 1 compartiment congélateur intérieur
- Dimensions de la niche 158×56×55 cm (H×L×P)

Accessoires


2 casiers à œufs amovibles, 1 bac à glaçons



Réfrigérateur KIL72SD30H Intégrable

CHF 2'540.-
CHF 2'351.85

excl. TAR **CHF 30.-** / CHF 27.78

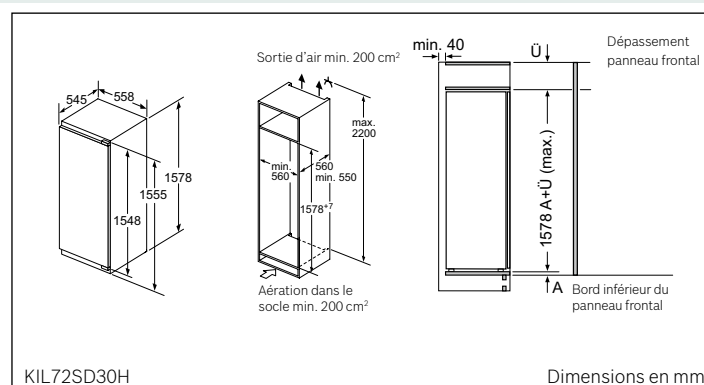


Charnières à droite, réversibles Charnières à gauche + CHF 50.- net

- Charnières plates avec fermeture douce de la porte
- Consommation d'énergie: 198 kWh/an
- Volume utile total: 249 l
- Partie réfrigération: 214 l
- Éclairage LED dans le réfrigérateur
- Équipement intérieur avec applications métalliques
- Électronique TouchControl – régulation de température électronique avec contrôle digital
- FreshSense – température constante via la technologie des capteurs intelligents
- Alarme sonore de porte
- SuperRéfrigération
- Dégivrage automatique dans le réfrigérateur
- 4 clayettes en verre de sécurité (3 réglables en hauteur), dont 1 x VarioShelf divisible et escamotable, 1 x rayon EasyAccess, amovible
- 5 balconnets, dont 1 compartiment à beurre/fromages
- 1 compartiment VitaFresh plus avec contrôle de l'humidité – les fruits et légumes restent frais et riches en vitamines jusqu'à 2 fois plus longtemps
- Bac à légumes
- Partie congélation ★★★★★: 35 l
- Capacité de congélation en 24 h: 4,5 kg
- Conservation en cas de panne: 22 h
- 1 compartiment congélateur intérieur
- Dimensions de la niche 158×56×55 cm (H×L×P)

Accessoires

2 casiers à œufs amovibles, 1 bac à glaçons



Tous les prix sont mentionnés à titre indicatif; nos partenaires distributeurs sont libres de fixer leurs prix.

Réfrigérateurs



Réfrigérateur KIL52AD40 Intégrable

CHF 2'610.-
CHF 2'416.67

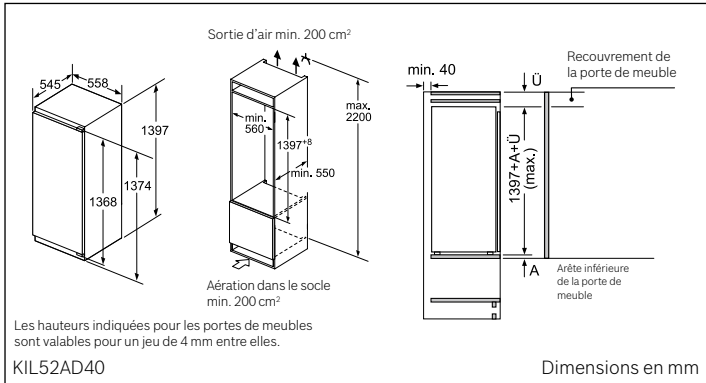
excl. TAR CHF 30.- / CHF 27.78



Charnières à droite, réversibles Charnières à gauche + CHF 50.- net

- Charnières plates avec fermeture douce de la porte
- Consommation d'énergie: 122 kWh/an
- Volume utile total: 228 l
- Partie réfrigérateur: 213 l
- Éclairage LED
- Régulation de température électronique avec contrôle digital
- FreshSense – température constante via la technologie des capteurs intelligents
- Alarme sonore de porte
- Dégivrage automatique dans le réfrigérateur
- SuperRéfrigération
- 5 clayettes en verre de sécurité (4 réglables en hauteur), dont 1 x VarioShelf divisible et escamotable, 1x EasyAccess Shelf, amovible
- 5 balconnets, dont 1 compartiment crèmerie
- 1 compartiment VitaFresh plus avec contrôle de l'humidité – les fruits et légumes restent frais et riches en vitamines jusqu'à 2 fois plus longtemps
- Congélateur
- Partie congélation ★★★★★: 15 l
- Capacité de congélation en 24h: 2,5 kg
- Conservation en cas de panne: 13 h
- Dimensions de la niche: 140×56×55 cm (H×L×P)

Accessoires 2 casiers à oeufs, 1 bac à glaçons



Réfrigérateur KIR51AD40 Intégrable

CHF 2'610.-
CHF 2'416.67

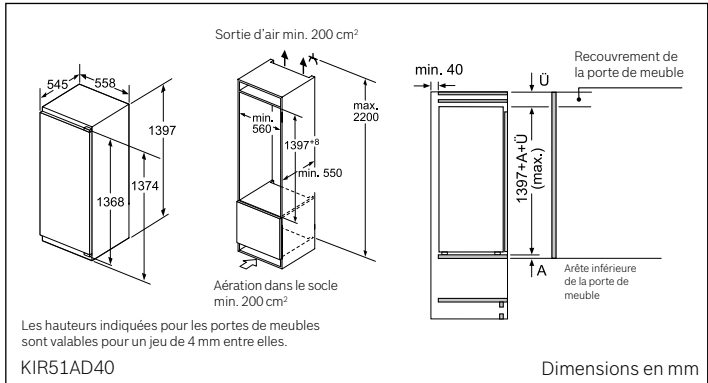
excl. TAR CHF 30.- / CHF 27.78



Charnières à droite, réversibles Charnières à gauche + CHF 50.- net

- Charnières plates avec fermeture douce de la porte
- Consommation d'énergie: 72 kWh/an
- Volume utile total: 247 l
- Partie réfrigérateur: 247 l
- Éclairage LED
- Régulation de température électronique avec contrôle digital
- FreshSense – température constante via la technologie des capteurs intelligents
- Alarme sonore de porte
- Dégivrage automatique dans le réfrigérateur
- SuperRéfrigération
- 6 clayettes en verre de sécurité (5 réglables en hauteur), dont 1 x VarioShelf divisible et escamotable, 1x EasyAccess Shelf, amovible
- 5 balconnets, dont 1 compartiment crèmerie
- 1 compartiment VitaFresh plus avec contrôle de l'humidité – les fruits et légumes restent frais et riches en vitamines jusqu'à 2 fois plus longtemps
- Dimensions de la niche: 140×56×55 cm (H×L×P)

Accessoires 2 casiers à oeufs





Réfrigérateurs



Réfrigérateur
KIL42AD40
Intégrable

CHF 2'400.–
CHF 2'222.22

excl. TAR CHF 30.– / CHF 27.78



Charnières à droite, réversibles
Charnières à gauche + CHF 50.– net

- Charnières plates avec fermeture douce de la porte
- Consommation d'énergie: 115 kWh/an
- Volume utile total: 196 l
- Partie réfrigération: 180 l
- Éclairage LED dans le réfrigérateur
- Électronique TouchControl – régulation de température électronique avec contrôle digital
- FreshSense – température constante via la technologie des capteurs intelligents
- Équipement intérieur avec applications métalliques
- Alarme sonore de porte
- SuperRéfrigération
- Dégivrage automatique dans le réfrigérateur
- 5 clayettes en verre de sécurité (4 réglables en hauteur), dont 1x VarioShelf divisible et escamotable, 1x rayon EasyAccess, amovible
- 5 balconnets, dont 1 compartiment à beurre/fromages
- 1 compartiment VitaFresh plus avec contrôle de l'humidité – les fruits et légumes restent frais et riches en vitamines jusqu'à 2 fois plus longtemps
- Partie congélation ★★★★★: 16 l
- Capacité de congélation en 24 h: 2,5 kg
- Conservation en cas de panne: 13 h
- 1 compartiment congélateur intérieur
- Dimensions de la niche: 122,5×56×55 cm (H×L×P)

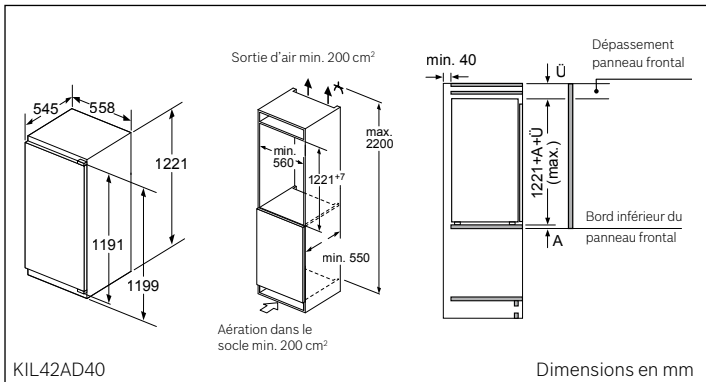
Accessoires

2 casiers à œufs amovibles, 1 bac à glaçons

Accessoires en option

KFZ40AX0 Porte frontale avec cadre alu

CHF 116.– CHF 107.41



KIL42AD40

Dimensions en mm



Réfrigérateur
KIL42SD30H (voir ill.)
Charnières à droite

CHF 1'920.–
CHF 1'777.78

KIL42SE30H
Charnières à gauche

CHF 1'920.–
CHF 1'777.78

excl. TAR CHF 30.– / CHF 27.78



Charnières plates avec fermeture douce de la porte

- Consommation d'énergie: 173 kWh/an
- Volume utile total: 196 l
- Partie réfrigération: 180 l
- Éclairage LED dans le réfrigérateur
- Électronique TouchControl
- FreshSense – température constante via la technologie des capteurs intelligents
- Équipement intérieur avec applications métalliques
- Alarme sonore de porte
- SuperRéfrigération
- Dégivrage automatique dans le réfrigérateur
- 5 clayettes en verre de sécurité (4 réglables en hauteur), dont 1x VarioShelf divisible et escamotable, 1x rayon EasyAccess, amovible
- 5 balconnets, dont 1 compartiment à beurre/fromages
- 1 compartiment VitaFresh plus avec contrôle de l'humidité – les fruits et légumes restent frais et riches en vitamines jusqu'à 2 fois plus longtemps
- Partie congélation ★★★★★: 16 l
- Capacité de congélation en 24 h: 2,5 kg
- Conservation en cas de panne: 13 h
- 1 compartiment congélateur intérieur
- Dimensions de la niche: 122,5×56×55 cm (H×L×P)

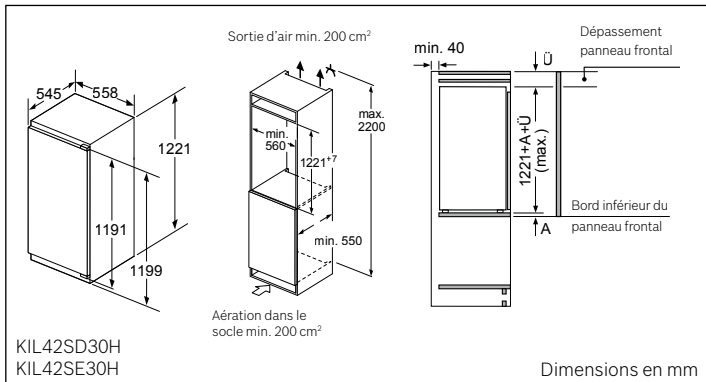
Accessoires

2 casiers à œufs amovibles, 1 bac à glaçons

Accessoires en option

KFZ40AX0 Porte frontale avec cadre alu

CHF 116.– CHF 107.41



KIL42SD30H
KIL42SE30H

Dimensions en mm



Réfrigérateur KIR41AD40 Intégrable

CHF 2'400.-
CHF 2'222.22



Réfrigérateur KIR41SD30 Intégrable

CHF 1'920.-
CHF 1'777.78

excl. TAR **CHF 30.-** / CHF 27.78

excl. TAR **CHF 30.-** / CHF 27.78



Charnières à droite, réversibles Charnières à gauche + CHF 50.- net

- **Charnières plates avec fermeture douce de la porte**
- Consommation d'énergie: 69 kWh/an
- Volume utile total: 214 l
- Éclairage LED dans le réfrigérateur
- Électronique TouchControl
- FreshSense – température constante via la technologie des capteurs intelligents
- Équipement intérieur avec applications métalliques
- Alarme sonore de porte
- Dégivrage automatique dans le réfrigérateur
- SuperRéfrigération
- 6 clayettes en verre de sécurité (5 réglables en hauteur), dont 1 x VarioShelf divisible et escamotable, 1 x rayon EasyAccess, amovible
- 5 balconnets, dont 1 compartiment à beurre/fromages
- 1 compartiment VitaFresh plus avec contrôle de l'humidité – les fruits et légumes restent frais et riches en vitamines jusqu'à 2 fois plus longtemps
- Dimensions de la niche: 122,5×56×55 cm (H×L×P)

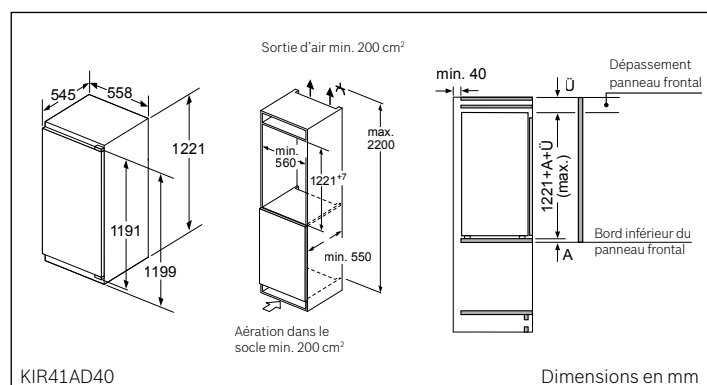
Accessoires

2 casiers à œufs amovibles

Accessoires en option

KFZ40AX0 Porte frontale avec cadre alu

CHF 116.- CHF 107.41



Charnières à droite, réversibles Charnières à gauche + CHF 50.- net

- **Charnières plates avec fermeture douce de la porte**
- Consommation d'énergie: 105 kWh/an
- Volume utile total: 211 l
- Éclairage LED dans le réfrigérateur
- Électronique TouchControl
- FreshSense – température constante via la technologie des capteurs intelligents
- Équipement intérieur avec applications métalliques
- Alarme sonore de porte
- Dégivrage automatique dans le réfrigérateur
- SuperRéfrigération
- 6 clayettes en verre de sécurité (5 réglables en hauteur), dont 1 x VarioShelf divisible et escamotable, 1 x rayon EasyAccess, amovible
- 5 balconnets, dont 1 compartiment à beurre/fromages
- 1 compartiment VitaFresh plus avec contrôle de l'humidité – les fruits et légumes restent frais et riches en vitamines jusqu'à 2 fois plus longtemps
- Dimensions de la niche: 122,5×56×55 cm (H×L×P)

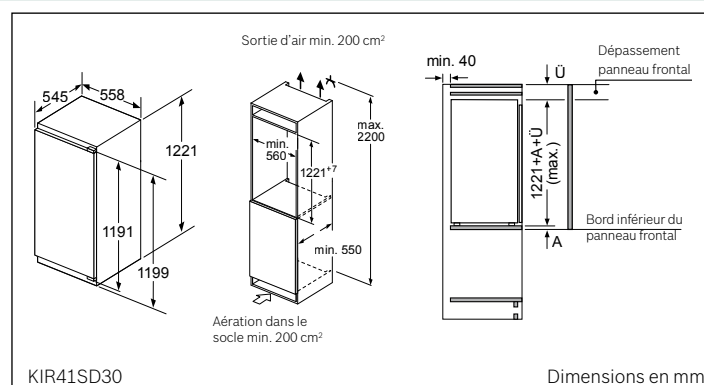
Accessoires

2 casiers à œufs amovibles

Accessoires en option

KFZ40AX0 Porte frontale avec cadre alu

CHF 116.- CHF 107.41



Tous les prix sont mentionnés à titre indicatif; nos partenaires distributeurs sont libres de fixer leurs prix.

Réfrigérateurs



**Réfrigérateur
KIL32AD40
Intégrable**

CHF 2'260.-
CHF 2'092.59

excl. TAR CHF 30.- / CHF 27.78



**Charnières à droite, réversibles
Charnières à gauche + CHF 50.- net**

- **Charnières plates avec fermeture douce de la porte**
- Consommation d'énergie: 105 kWh/an
- Volume utile total: 154 l
- Partie réfrigération: 139 l
- Éclairage LED dans le réfrigérateur
- Électronique TouchControl
- FreshSense – température constante via la technologie des capteurs intelligents
- Équipement intérieur avec applications métalliques
- Alarme sonore de porte
- SuperRéfrigération
- Dégivrage automatique dans le réfrigérateur
- 4 clayettes en verre de sécurité (3 réglables en hauteur), dont 1 x VarioShelf divisible et escamotable, 1 x rayon EasyAccess, amovible
- 5 balconnets, dont 1 compartiment à beurre/fromages
- 1 compartiment VitaFresh plus avec contrôle de l'humidité – les fruits et légumes restent frais et riches en vitamines jusqu'à 2 fois plus longtemps
- Partie congélation ★★★★★: 16 l
- Capacité de congélation en 24 h: 2,5 kg
- Conservation en cas de panne: 13 h
- 1 compartiment congélateur intérieur
- Dimensions de la niche: 102,5 x 56 x 55 cm (H x L x P)

Accessoires
2 casiers à œufs amovibles, 1 bac à glaçons

Accessoires en option
KFZ30AX0 Porte frontale avec cadre alu **CHF 98.- CHF 90.74**

**Réfrigérateur
KIL32SD30
Intégrable**

CHF 1'790.-
CHF 1'657.41

excl. TAR CHF 30.- / CHF 27.78

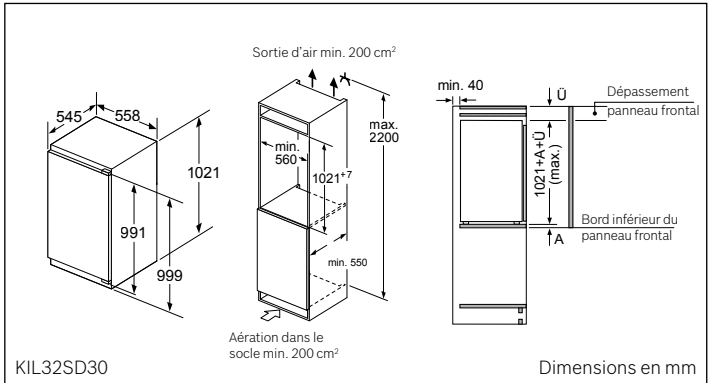
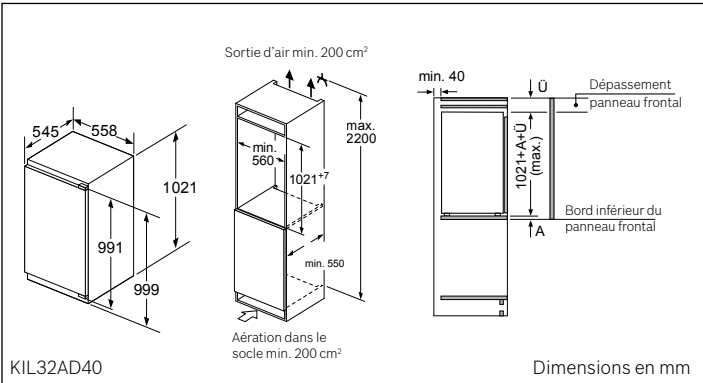


**Charnières à droite, réversibles
Charnières à gauche + CHF 50.- net**

- **Charnières plates avec fermeture douce de la porte**
- Consommation d'énergie: 157 kWh/an
- Volume utile total: 154 l
- Partie réfrigération: 139 l
- Éclairage LED dans le réfrigérateur
- Électronique TouchControl
- FreshSense – température constante via la technologie des capteurs intelligents
- Équipement intérieur avec applications métalliques
- Alarme sonore de porte
- SuperRéfrigération
- Dégivrage automatique dans le réfrigérateur
- 4 clayettes en verre de sécurité (3 réglables en hauteur), dont 1 x VarioShelf divisible et escamotable, 1 x rayon EasyAccess, amovible
- 5 balconnets, dont 1 compartiment à beurre/fromages
- 1 compartiment VitaFresh plus avec contrôle de l'humidité – les fruits et légumes restent frais et riches en vitamines jusqu'à 2 fois plus longtemps
- Partie congélation ★★★★★: 15 l
- Capacité de congélation en 24 h: 2,5 kg
- Conservation en cas de panne: 13 h
- 1 compartiment congélateur intérieur
- Dimensions de la niche: 102,5 x 56 x 55 cm (H x L x P)

Accessoires
2 casiers à œufs amovibles, 1 bac à glaçons

Accessoires en option
KFZ30AX0 Porte frontale avec cadre alu **CHF 98.- CHF 90.74**



Tous les prix sont mentionnés à titre indicatif; nos partenaires distributeurs sont libres de fixer leurs prix.



Réfrigérateur KIR31AD40 Intégrable

CHF 2'260.-
CHF 2'092.59

excl. TAR CHF 30.- / CHF 27.78



Charnières à droite, réversibles Charnières à gauche + CHF 50.- net

- **Charnières plates avec fermeture douce de la porte**
- Consommation d'énergie: 67 kWh/an
- Volume utile total: 172 l
- Éclairage LED dans le réfrigérateur
- Électronique TouchControl
- FreshSense – température constante via la technologie des capteurs intelligents
- Équipement intérieur avec applications métalliques
- Alarme sonore de porte
- Dégivrage automatique dans le réfrigérateur
- SuperRéfrigération
- 5 clayettes en verre de sécurité (4 réglables en hauteur), dont 1 x VarioShelf divisible et escamotable, 1 x rayon EasyAccess, amovible
- 5 balconnets, dont 1 compartiment à beurre/fromages
- 1 compartiment VitaFresh plus avec contrôle de l'humidité – les fruits et légumes restent frais et riches en vitamines jusqu'à 2 fois plus longtemps
- Dimensions de la niche: 102,5×56×55 cm (H×L×P)

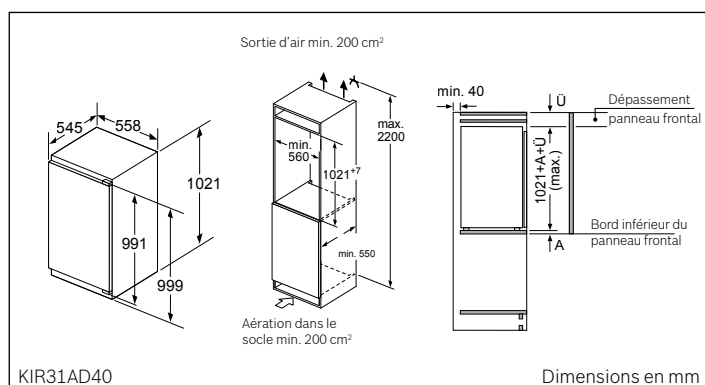
Accessoires

2 casiers à œufs amovibles

Accessoires en option

KFZ30AX0 Porte frontale avec cadre alu


CHF 98.- CHF 90.74



Réfrigérateur KIR31SD30 Intégrable

CHF 1'790.-
CHF 1'657.41

excl. TAR CHF 30.- / CHF 27.78



Charnières à droite, réversibles Charnières à gauche + CHF 50.- net

- **Charnières plates avec fermeture douce de la porte**
- Consommation d'énergie: 100 kWh/an
- Volume utile total: 172 l
- Éclairage LED dans le réfrigérateur
- Électronique TouchControl
- FreshSense – température constante via la technologie des capteurs intelligents
- Équipement intérieur avec applications métalliques
- Alarme sonore de porte
- Dégivrage automatique dans le réfrigérateur
- SuperRéfrigération
- 5 clayettes en verre de sécurité (4 réglables en hauteur), dont 1 x VarioShelf divisible et escamotable, 1 x rayon EasyAccess, amovible
- 5 balconnets, dont 1 compartiment à beurre/fromages
- 1 compartiment VitaFresh plus avec contrôle de l'humidité – les fruits et légumes restent frais et riches en vitamines jusqu'à 2 fois plus longtemps
- Dimensions de la niche: 102,5×56×55 cm (H×L×P)

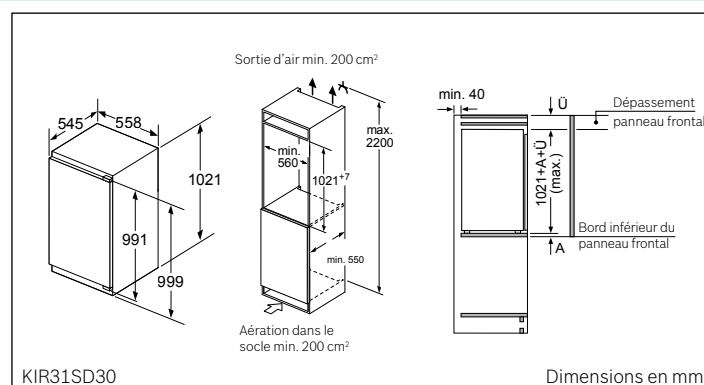
Accessoires

2 casiers à œufs amovibles

Accessoires en option

KFZ30AX0 Porte frontale avec cadre alu

CHF 98.- CHF 90.74



Tous les prix sont mentionnés à titre indicatif; nos partenaires distributeurs sont libres de fixer leurs prix.



excl. TAR **CHF 30.-** / CHF 27.78



Charnières à droite, réversibles
Charnières à gauche + CHF 50.- net

- **Charnières plates avec fermeture douce de la porte**
- Consommation d'énergie: 98 kWh/an
- Volume utile total: 124 l
- Partie réfrigération: 109 l
- Éclairage LED dans le réfrigérateur
- Électronique TouchControl
- FreshSense – température constante via la technologie des capteurs intelligents
- Équipement intérieur avec applications métalliques
- Alarme sonore de porte
- SuperRéfrigération
- Dégivrage automatique dans le réfrigérateur
- 3 clayettes en verre de sécurité (2 réglables en hauteur), dont 1 x VarioShelf divisible et escamotable
- 4 balconnets, dont 1 compartiment à beurre/fromages
- 1 compartiment VitaFresh plus avec contrôle de l'humidité – les fruits et légumes restent frais et riches en vitamines jusqu'à 2 fois plus longtemps
- Partie congélation ★★★★★: 16 l
- Capacité de congélation en 24 h: 2,5 kg
- Conservation en cas de panne: 13 h
- 1 compartiment congélateur intérieur
- Dimensions de la niche: 88 x 56 x 55 cm (H x L x P)

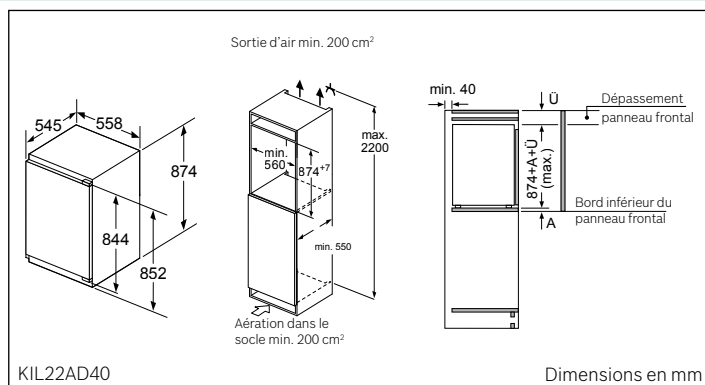
Accessoires

2 casiers à œufs amovibles, 1 bac à glaçons

Accessoires en option

KFZ20AX0 Porte frontale avec cadre alu

CHF 79.- CHF 73.15



Tous les prix sont mentionnés à titre indicatif; nos partenaires distributeurs sont libres de fixer leurs prix.

CHF 1'690.-
CHF 1'564.81

excl. TAR **CHF 30.-** / CHF 27.78

Charnières à droite, réversibles
Charnières à gauche + CHF 50.- net

- **Charnières plates avec fermeture douce de la porte**
- Consommation d'énergie: 149 kWh/an
- Volume utile total: 127 l
- Partie réfrigération: 109 l
- Éclairage LED dans le réfrigérateur
- Électronique TouchControl
- FreshSense – température constante via la technologie des capteurs intelligents
- Équipement intérieur avec applications métalliques
- Alarme sonore de porte
- SuperRéfrigération
- Dégivrage automatique dans le réfrigérateur
- 3 clayettes en verre de sécurité (2 réglables en hauteur), dont 1 x VarioShelf divisible et escamotable
- 4 balconnets, dont 1 compartiment à beurre/fromages
- 1 compartiment VitaFresh plus avec contrôle de l'humidité – les fruits et légumes restent frais et riches en vitamines jusqu'à 2 fois plus longtemps
- Partie congélation ★★★★★: 16 l
- Capacité de congélation en 24 h: 2,5 kg
- Conservation en cas de panne: 13 h
- 1 compartiment congélateur intérieur
- Dimensions de la niche: 88 x 56 x 55 cm (H x L x P)

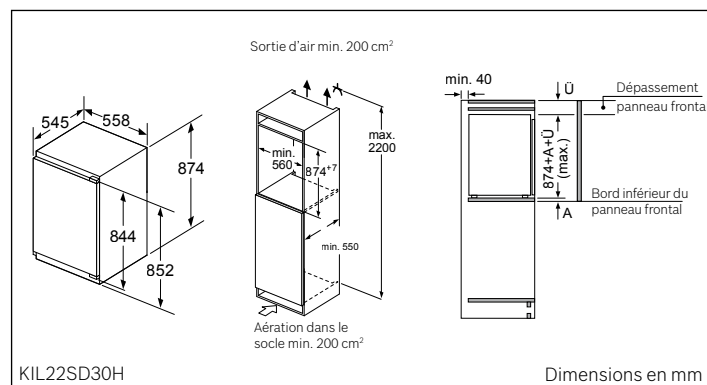
Accessoires

2 casiers à œufs amovibles, 1 bac à glaçons

Accessoires en option

KFZ20AX0 Porte frontale avec cadre alu

CHF 79.- CHF 73.15





Réfrigérateur KIR21AD40 Intégrable

CHF 2'150.-
CHF 1'990.74

excl. TAR **CHF 30.-** / CHF 27.78



Charnières à droite, réversibles Charnières à gauche + CHF 50.- net

- **Charnières plates avec fermeture douce de la porte**
- Consommation d'énergie: 65 kWh/an
- Volume utile total: 144 l
- Éclairage LED dans le réfrigérateur
- Électronique TouchControl
- FreshSense – température constante via la technologie des capteurs intelligents
- Équipement intérieur avec applications métalliques
- Alarme sonore de porte
- 4 clayettes en verre de sécurité (3 réglables en hauteur), dont 1 x VarioShelf divisible et escamotable, 1 x rayon EasyAccess, amovible
- 4 balconnets, dont 1 compartiment à beurre/fromages
- SuperRéfrigération
- 1 compartiment VitaFresh plus avec contrôle de l'humidité – les fruits et légumes restent frais et riches en vitamines jusqu'à 2 fois plus longtemps
- Dimensions de la niche: 88×56×55 cm (H×L×P)

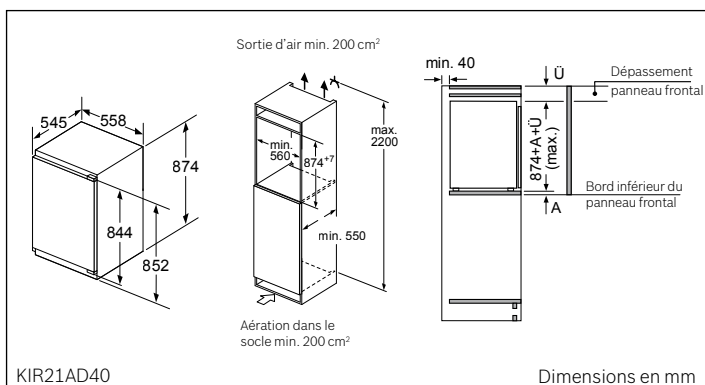
Accessoires

2 casiers à œufs amovibles

Accessoires en option

KFZ20AX0 Porte frontale avec cadre alu

CHF 79.- CHF 73.15



Tous les prix sont mentionnés à titre indicatif; nos partenaires distributeurs sont libres de fixer leurs prix.



Réfrigérateur KUL15A65CH Intégrable

CHF 1'810.-
CHF 1'675.93

excl. TAR **CHF 30.-** / CHF 27.78

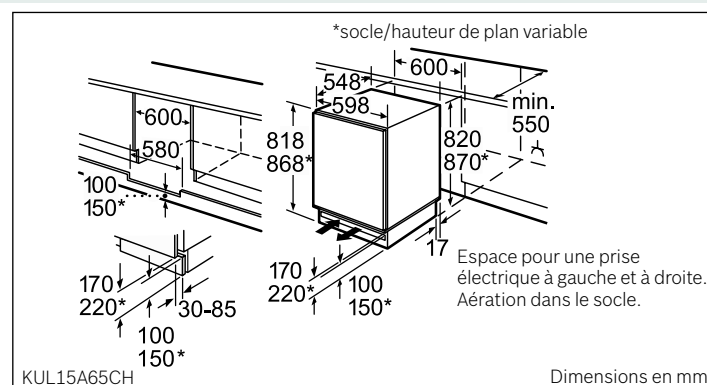


Charnières à droite, réversibles Charnières à gauche + CHF 50.- net

- **Charnières plates avec fermeture douce de la porte**
- Consommation d'énergie: 140 kWh/an
- Volume utile total: 125 l
- Partie réfrigération: 110 l
- Contrôle de température mécanique
- Dégivrage automatique dans le réfrigérateur
- 2 rayons en verre incassable, réglables en hauteur, dont 1 télescopique
- Bac à légumes transparent avec couvercle
- Support à bouteilles dans la contre-porte
- Partie congélation ★★★★★: 15 l
- Capacité de congélation en 24 h: 2 kg
- Conservation en cas de panne: 12 h
- 1 compartiment congélateur intérieur
- Dimensions de la niche: 82×60×55 cm (H×L×P)

Accessoires

1 casier à œufs amovible



Congélateurs NoFrost

intégrables



**Congélateur
GIN81AC30
Intégrable**

CHF 2'970.-
CHF 2'750.00

excl. TAR **CHF 30.-** / CHF 27.78

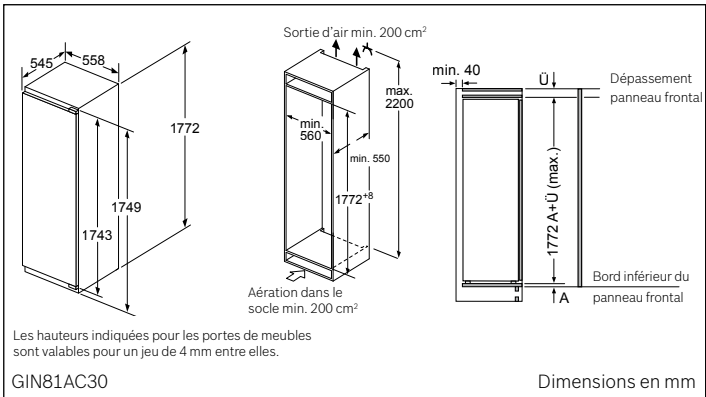


**Charnières à gauche, réversibles
Charnières à droite + CHF 50.- net**

- **Charnières plates avec fermeture douce de la porte**
- Consommation d'énergie: 246 kWh/an
- Volume utile total : 215 l
- NoFrost – fini la corvée du dégivrage!
- Régulation de température électronique avec contrôle digital
- FreshSense – température constante via la technologie des capteurs intelligents
- SuperCongélation
- Alarme sonore et visuelle de température
- Partie congélation ★★★★★: 97 l
- Capacité de congélation en 24 h: 12 kg
- Conservation en cas de panne: 24 h
- 5 bacs transparents
- 2 compartiments de congélation intensive à volets transparents
- Calendrier de congélation
- Dimensions de la niche: 102,5×56×55 cm (H×L×P)

Accessoires

2 accumulateurs de froid, 1 plateau pour baies



**Congélateur
GIN41AC30
Intégrable**

CHF 2'670.-
CHF 2'472.22

excl. TAR **CHF 30.-** / CHF 27.78



**Charnières à gauche, réversibles
Charnières à droite + CHF 50.- net**

- **Charnières plates avec fermeture douce de la porte**
- Consommation d'énergie: 188 kWh/an
- Volume utile total : 127 l
- NoFrost – fini la corvée du dégivrage!
- Régulation de température électronique avec contrôle digital
- FreshSense – température constante via la technologie des capteurs intelligents
- SuperCongélation
- Alarme sonore et visuelle de température
- Partie congélation ★★★★★: 97 l
- Capacité de congélation en 24 h: 16 kg
- Conservation en cas de panne: 24 h
- 3 bacs transparents
- 2 compartiments de congélation intensive à volets transparents
- Calendrier de congélation
- Dimensions de la niche: 102,5×56×55 cm (H×L×P)

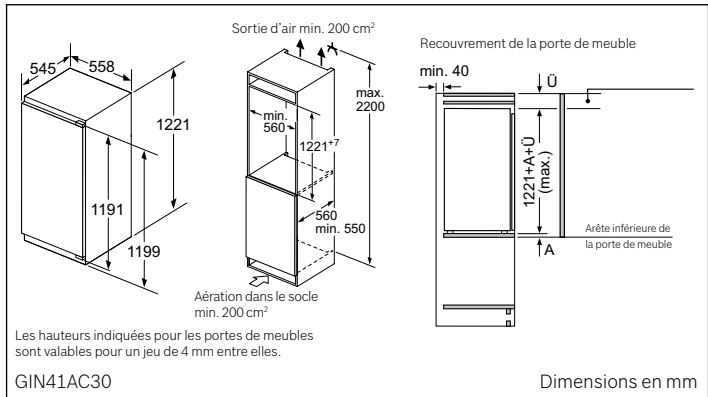
Accessoires

2 accumulateurs de froid, 1 plateau pour baies

Accessoires en option

KFZ40AX0 Porte frontale avec cadre alu

CHF 116.- CHF 107.41





Congélateur GIN31AC30 Intégrable

CHF 2'550.-
CHF 2'361.11

excl. TAR CHF 30.- / CHF 27.78



Charnières à gauche, réversibles Charnières à droite + CHF 50.- net

- **Charnières plates avec fermeture douce de la porte**
- Consommation d'énergie: 168 kWh/an
- Volume utile total : 97 l
- NoFrost – fini la corvée du dégivrage!
- Régulation de température électronique avec contrôle digital
- FreshSense – température constante via la technologie des capteurs intelligents
- SuperCongélation
- Alarme sonore et visuelle de température
- Partie congélation ★★★★★: 97 l
- Capacité de congélation en 24 h: 12 kg
- Conservation en cas de panne: 24 h
- 3 bacs transparents
- 1 compartiments de congélation intensive à volets transparents
- Calendrier de congélation
- Dimensions de la niche: 102,5×56×55 cm (H×L×P)

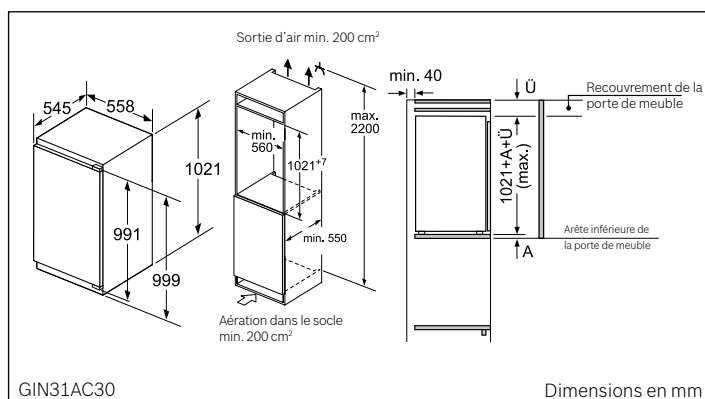
Accessoires

2 accumulateurs de froid, 1 plateau pour baies

Accessoires en option

KFZ30AX0 Porte frontale avec cadre alu

CHF 98.- CHF 90.74



Tous les prix sont mentionnés à titre indicatif; nos partenaires distributeurs sont libres de fixer leurs prix.

Congélateurs

intégrables



**Congélateur
GIV21AD40
Intégrable**

CHF 2'270.-
CHF 2'101.85

excl. TAR **CHF 30.-** / CHF 27.78



**Charnières à droite, réversibles
Charnières à gauche + CHF 50.- net**

- **Charnières plates avec fermeture douce de la porte**
- Consommation d'énergie: 104 kWh/an
- Volume utile total: 95 l
- Niveau sonore: 37 dB(A) re 1 pW
- FreshSense-température constante via la technologie des capteurs intelligents - température constante via la technologie des capteurs intelligents
- Réglage électronique de la température, lisible sur LED
- «Super»-congélation
- Alarme sonore, Alarme visuelle de température
- Charnière professionnelle avec SoftClose
- Dimensions de la niche: 88×56×55 cm (H×L×P)
- Partie Congélation ★★★★★: 95 l
- 3 bacs transparents
- Capacité de congélation en 24h: 12 kg
- Conservation en cas de panne: 22 heures

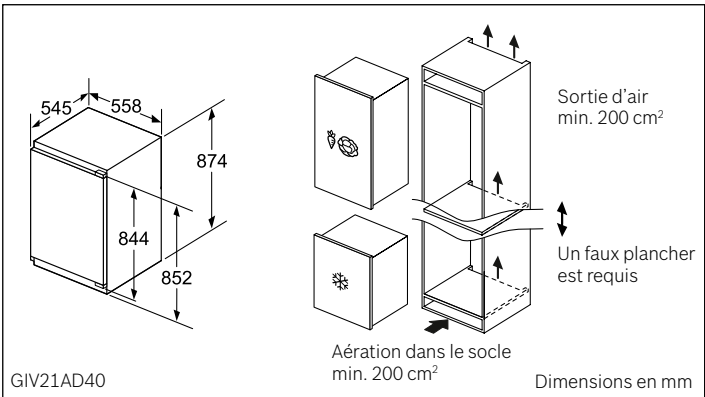
Accessoires

2 accumulateurs de froid, 1 bac à glaçons

Accessoires en option

KFZ20AX0 Porte frontale avec cadre alu

CHF 79.- CHF 73.15



**Congélateur
GIV21AD30
Intégrable**

CHF 1'810.-
CHF 1'675.93

excl. TAR **CHF 30.-** / CHF 27.78



**Charnières à droite, réversibles
Charnières à gauche + CHF 50.- net**

- **Charnières plates avec fermeture douce de la porte**
- Consommation d'énergie: 157 kWh/an
- Volume utile total: 97 l
- Niveau sonore: 36 dB(A) re 1 pW
- FreshSense-température constante via la technologie des capteurs intelligents - température constante via la technologie des capteurs intelligents
- Réglage électronique de la température, lisible sur LED
- «Super»-congélation
- Alarme sonore, Alarme visuelle de température
- Charnière professionnelle avec SoftClose
- Dimensions de la niche: 88×56×55 cm (H×L×P)
- Partie Congélation ★★★★★: 97 l
- 3 bacs transparents
- Capacité de congélation en 24h: 8 kg
- Conservation en cas de panne: 22 heures

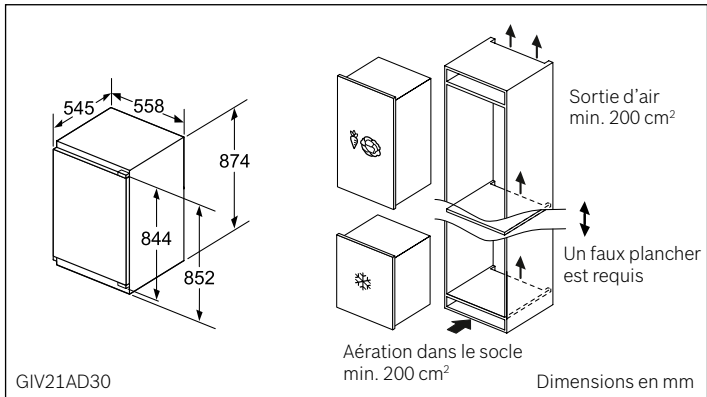
Accessoires

2 accumulateurs de froid, 1 bac à glaçons

Accessoires en option

KFZ20AX0 Porte frontale avec cadre alu

CHF 79.- CHF 73.15





Congélateur GIV11AD40 Intégrable

CHF 2'080.-
CHF 1'925.93

excl. TAR CHF 30.- / CHF 27.78



Charnières à droite, réversibles Charnières à gauche + CHF 50.- net

- Charnières plates avec fermeture douce de la porte
- Consommation d'énergie: 95 kWh/an
- Volume utile total: 70 l
- Niveau sonore: 37 dB(A) re 1 pW
- FreshSense-température constante via la technologie des capteurs intelligents - température constante via la technologie des capteurs intelligents
- Réglage électronique de la température, lisible sur LED
- «Super»-congélation
- Alarme sonore, Alarme visuelle de température
- Charnière professionnelle avec SoftClose
- Dimensions de la niche: 72 x 56 x 55 cm (H x L x P)
- Partie Congélation ★★★★★: 70 l
- 3 bacs transparents
- Capacité de congélation en 24h: 12 kg
- Conservation en cas de panne: 21 heures

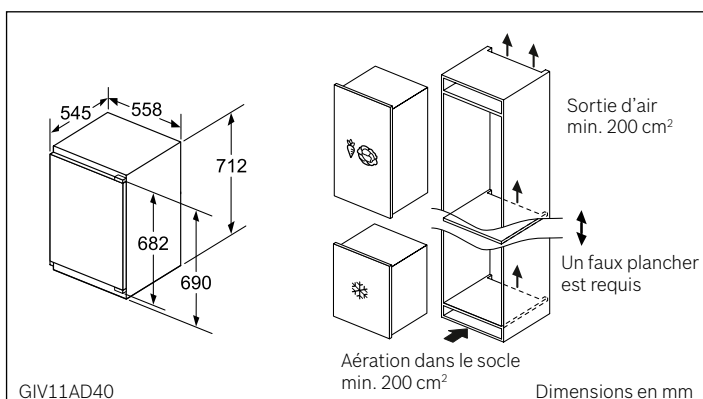
Accessoires

2 accumulateurs de froid, 1 bac à glaçons

Accessoires en option

KFZ10AX0 Porte frontale avec cadre alu

CHF 67.- CHF 62.04



Congélateur GIV11AD30 Intégrable

CHF 1'620.-
CHF 1'500.00

excl. TAR CHF 30.- / CHF 27.78



Charnières à droite, réversibles Charnières à gauche + CHF 50.- net

- Charnières plates avec fermeture douce de la porte
- Consommation d'énergie: 144 kWh/an
- Volume utile total: 72 l
- Niveau sonore: 36 dB(A) re 1 pW
- FreshSense-température constante via la technologie des capteurs intelligents - température constante via la technologie des capteurs intelligents
- Réglage électronique de la température, lisible sur LED
- «Super»-congélation
- Alarme sonore, Alarme visuelle de température
- Charnière professionnelle avec SoftClose
- Dimensions de la niche: 72 x 56 x 55 cm (H x L x P)
- Partie Congélation ★★★★★: 72 l
- 3 bacs transparents
- Capacité de congélation en 24h: 8 kg
- Conservation en cas de panne: 21 heures

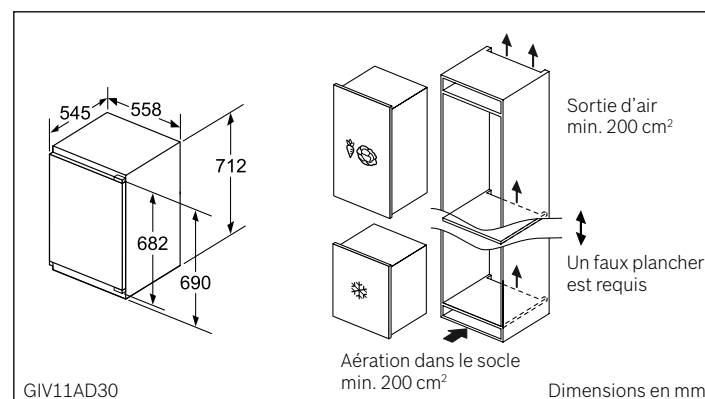
Accessoires

2 accumulateurs de froid, 1 bac à glaçons

Accessoires en option

KFZ10AX0 Porte frontale avec cadre alu

CHF 67.- CHF 62.04





Réfrigérateurs et congélateurs indépendants.

Qu'il s'agisse de taille, de couleur, de forme ou d'emplacement: nos réfrigérateur-congélateur combinés vous offrent non seulement un design intemporel et une technologie de froid innovante, mais aussi une foule de possibilités de choix flexibles. Vous avez ainsi la certitude de trouver le réfrigérateur qui correspond parfaitement à vos exigences et à celles de votre cuisine.



Side by Side Food Center



Réfrigérateur-congélateur

Side by Side, NoFrost – dégivrage automatique!



KAD92SB30
Réfrigérateur-congélateur combiné,
Side by Side, NoFrost,
distributeur pour eau et glaçons
Serie 8, Portes en verre, noir

CHF 6'800.-

CHF 6'296.30

excl. TAR CHF 50.- / CHF 46.29



Informations générales

- Portes noir, côtés chromé-inox-métallique
- Poignée verticale, aluminium
- Bande lumineuse
- Intérieur avec finition en métal
- **Home Connect: démarrage et contrôle à distance (accessoire en option)**
- NoFrost: dégivrage automatique!
- Régulation électronique de température (LED)
- Chaque zone de température contrôlable et réglable séparément
- Système d'alarme acoustique en cas d'augmentation de température, fonction mémoire de température
- Alarme sonore de porte
- **Distributeur pour eau fraîche, glaçon et glace pilée avec éclairage et bouton de commande**
- **Fabrique automatique de glace**
- Production de glaçons 1 kg/24 h
- Filtre à eau à l'intérieur

Zone réfrigération

- SuperRéfrigération
- Système MultiAirflow pour un refroidissement optimal et uniforme
- 4 rayons en verre incassable, réglables en hauteur, dont 3 télescopiques
- MultiBox – le compartiment multi-usage
- 2 balconnets
- VitaFresh Plus Box avec contrôle de l'humidité - les fruits et légumes restent frais et riches en vitamines jusqu'à 2 fois plus longtemps
- VitaFresh plus Box 40°C avec contrôle de la température et rail EasyAccess – les viandes et poissons restent frais plus longtemps
- 1 bac à légumes sur rails télescopiques

Zone congélation

- SuperCongélation
- 2 bacs transparents
- 4 balconnets dans le compartiment congélateur

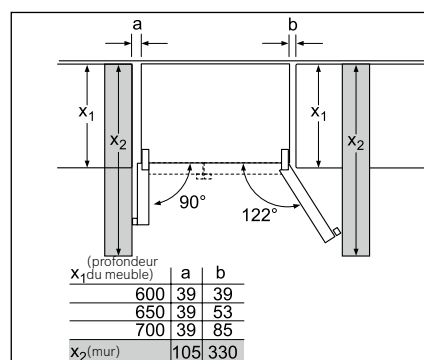
Informations techniques

- Consommation d'énergie: 348 kWh/an
- Volume utile total: 541 l
- Partie réfrigération: 368 l
- Partie congélation: 173 l, dont 158 l ★★★★★, 15 l ★★
- Capacité de congélation en 24 h: 12 kg
- Conservation en cas de panne: 12 h
- Niveau sonore: 42 dB
- Appareil sur 4 roulettes
- Dimensions: 176×91×73 cm (H×L×P)

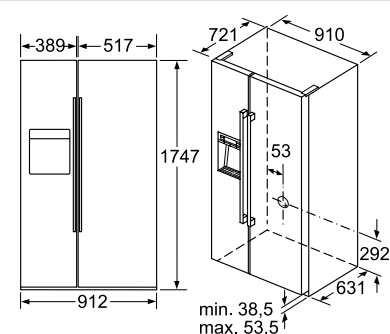
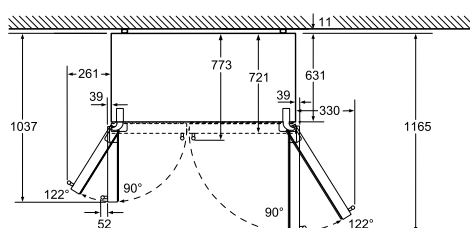
Accessoire en option

KSZ10HC00 WiFi-Dongle

CHF 122.- CHF 112.96



KAD92SB30



Dimensions en mm

Tous les prix sont mentionnés à titre indicatif; nos partenaires distributeurs sont libres de fixer leurs prix.

Réfrigérateur-congélateur

Side by Side, NoFrost – dégivrage automatique!



KAD90VI30

Réfrigérateur-congélateur combiné, Side by Side, NoFrost, distributeur pour eau et glaçons Serie 6, Portes en acier inox avec AntiFingerprint

CHF 6'350.-

CHF 5'879.63

excl. TAR **CHF 50.-** / CHF 46.29



Informations générales

- Portes en acier inox avec AntiFingerprint, parois gris
- Poignées verticales en acier inox
- Équipement intérieur avec applications métalliques
- Éclairage LED
- NoFrost: dégivrage automatique!
- Électronique TouchControl intégrée dans la porte avec display digital – d'un regard tout est sous contrôle!
- Alarme sonore de porte
- Système d'alarme optique et acoustique, fonction mémoire de température
- Température de chaque zone réglable séparément
- **Distributeur pour eau fraîche, glaçon et glace pilée avec éclairage et bouton de commande**
- **Fabrique automatique de glace**
- Production de glaçons automatique 0,9 kg/24 h
- Filtre à eau à l'intérieur

Zone réfrigération

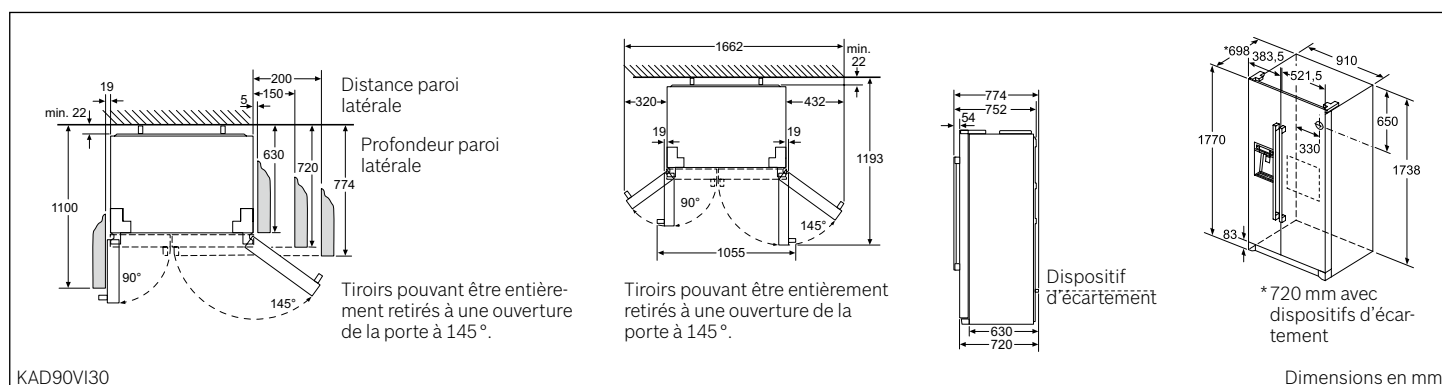
- SuperRéfrigération
- Système MultiAirflow pour un refroidissement optimal et uniforme
- 4 clayettes en verre, dont 1 coulissante
- 3 balconnets dans la porte
- 1 MultiBox – le compartiment multi-usage
- 2 bacs à légumes sur rails, entièrement extractibles

Zone congélation

- SuperCongélation
- 2 bacs transparents
- 4 balconnets dans la porte
- 4 rayons en verre incassables, dont 2 réglables en hauteur

Informations techniques

- Consommation d'énergie: 341 kWh/an
- Volume utile total: 533 l
- Partie réfrigération: 370 l
- Partie congélation 163 l: dont 151 l ★★★★★ et 12 l ★★
- Capacité de congélation en 24 h: 11 kg
- Conservation en cas de panne: 4 h
- Niveau sonore: 41 dB
- Appareil sur 4 roulettes ajustables
- Dimensions: 177×91×72 cm (H×L×P)



Réfrigérateur-congélateur

Side by Side, NoFrost – dégivrage automatique!



KAN92LB35

CHF 5'250.-

Réfrigérateur-congélateur combiné, Side by Side, NoFrost, sans distributeur pour eau et glaçons Serie 8, Portes en verre, noir

CHF 4'861.11

excl. TAR CHF 50.- / CHF 46.29



Informations générales

- Portes noir, côtés chromé-inox-métallique
- Poignée verticale intégrée
- Éclairage LED dans le réfrigérateur
- NoFrost – fini la corvée du dégivrage !
- Réglage électronique séparé de la température, lisible via LED, intégrés dans la porte
- Système d'alarme optique et acoustique, fonction mémoire de température
- Alarme optique et sonore pour porte ouverte
- Dégivrage automatique dans le réfrigérateur

Zone réfrigération

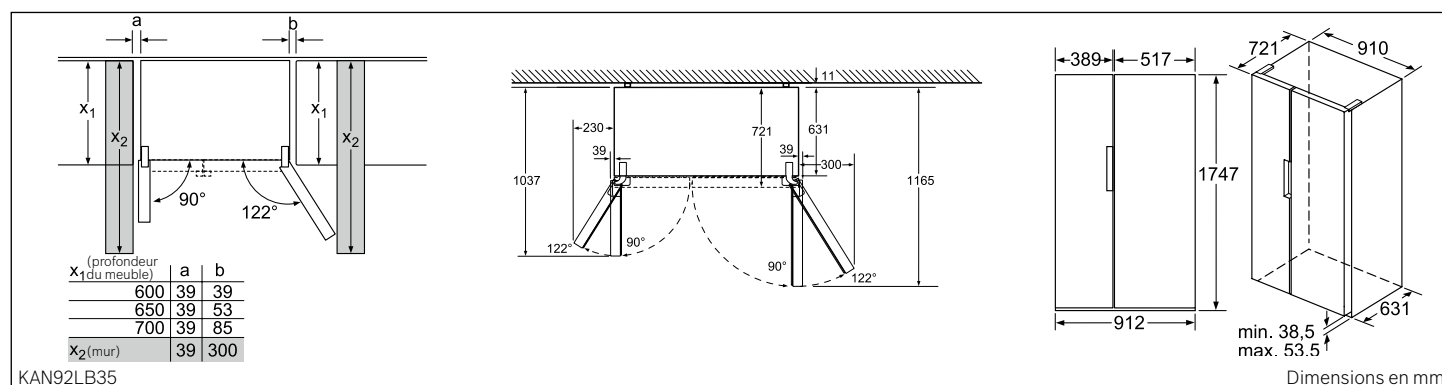
- SuperRéfrigération
- Froid dynamique, ventilateur intérieur
- Système MultiAirflow pour un refroidissement optimal et uniforme
- 4 rayons en verre incassable dont 3 réglables en hauteur
- 3 petits et 2 grands balconnets
- Casier à beurre et à fromage
- 2 bacs à légumes sur rails télescopiques
- VitaFresh Plus Box avec contrôle de l'humidité - les fruits et légumes restent frais et riches en vitamines jusqu'à 2 fois plus longtemps
- VitaFresh plus Box ◀0°C▶ avec contrôle de la température et rail EasyAccess – les viandes et poissons restent frais plus longtemps

Zone congélation

- SuperCongélation
- 4 VarioZone – répartition flexible de la zone de surgélation, dont 2 réglables en hauteur
- 2 bacs transparents dont 1 BigBox
- 5 clayettes dans la porte
- Easy twist ice box

Informations techniques

- Consommation d'énergie: 385 kWh/an
- Volume utile total: 592 l
- Partie réfrigération: 375 l
- Partie congélation: ★★★★★ 202 l
- Capacité de congélation en 24 h: 12 kg
- Conservation en cas de panne: 12 h
- Niveau sonore: 43 dB
- Appareil sur 4 roulettes
- Dimensions: 176×91×73 cm (H×L×P)



Réfrigérateur-congélateur

Side by Side, NoFrost – dégivrage automatique!



KAN90VI30
Réfrigérateur-congélateur combiné,
Side by Side, NoFrost
sans distributeur pour eau et glaçons
Serie 4, Portes en acier inox avec AntiFingerprint

CHF 4'550.-

CHF 4'212.96

excl. TAR **CHF 50.-** / CHF 46.29



Informations générales

- Portes en acier inox avec AntiFingerprint, parois gris
- Poignées verticales en acier inox
- Équipement intérieur avec applications métalliques
- Éclairage LED
- NoFrost: dégivrage automatique!
- Électronique TouchControl intégrée dans la porte avec display digital – d'un regard tout est sous contrôle!
- Alarme sonore de porte
- Système d'alarme optique et acoustique, fonction mémoire de température
- Température de chaque zone réglable séparément

Zone réfrigération

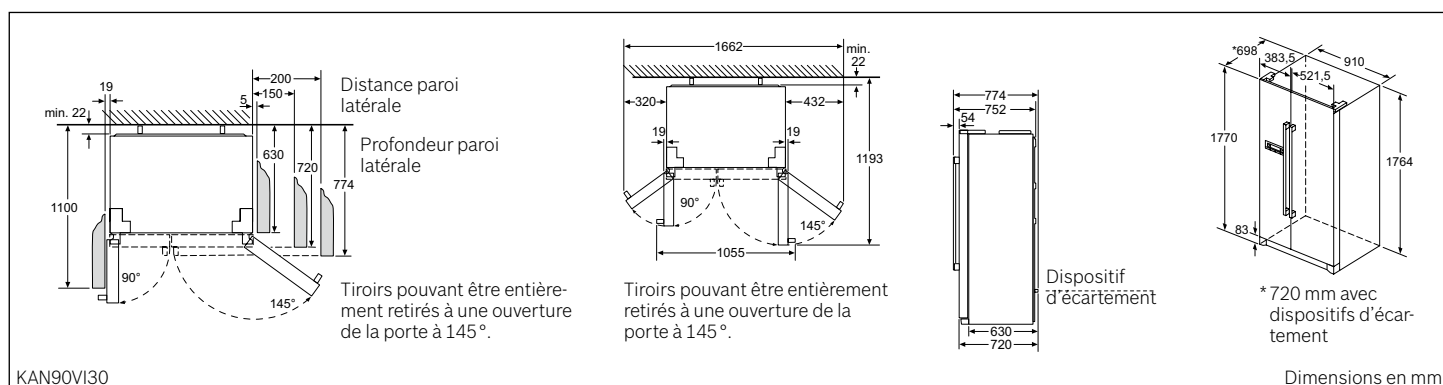
- SuperRéfrigération
- Système MultiAirflow pour un refroidissement optimal et uniforme
- 4 clayettes en verre, dont 1 coulissante
- 3 balconnets dans la porte
- 1 MultiBox – le compartiment multi-usage
- 2 bacs à légumes sur rails, entièrement extractibles

Zone congélation

- SuperCongélation
- 2 bacs transparents
- 4 balconnets dans la porte
- 4 rayons en verre incassable, dont 2 réglables en hauteur
- 2 bacs à glaçons

Informations techniques

- Consommation d'énergie: 373 kWh/an
- Volume utile total: 573 l
- Partie réfrigération: 373 l
- Partie congélation 200 l: dont 195 l ★★★★★ et 5 l ★★
- Capacité de congélation en 24 h: 12 kg
- Conservation en cas de panne: 4 h
- Niveau sonore: 43 dB
- Appareil sur 4 roulettes ajustables
- Dimensions: 177×91×72 cm (H×L×P)



Combinaison réfrigérateur-congélateur

European Side by Side, NoFrost – dégivrage automatique!



European Side by Side KAN99VW30

(composé de KSV36VW30, GSN36VW30 et élément de montage en colonne)

KSV36VW30 Réfrigérateur Serie 4, Blanc

CHF 2'100.-

CHF 1'944.44

excl. TAR **CHF 30.-** / CHF 27.78

CHF 4'373.-

CHF 4'049.07

GSN36VW30 Congélateur Serie 4, Blanc

CHF 2'230.-

CHF 2'064.81

excl. TAR **CHF 30.-** / CHF 27.78



Informations générales

- Réglage électronique de la température, lisible sur LED
- Éclairage LED dans le réfrigérateur
- Pieds réglables à l'avant et roulettes à l'arrière

Zone réfrigération

- SuperRéfrigération
- Froid dynamique, ventilateur intérieur
- 7 rayons en verre incassable, dont 5 réglables en hauteur
- Support à bouteilles, chromé
- VitaFresh avec contrôle d'humidité – conserve des fruits et légumes frais!
- 5 compartiments de porte, dont 1 compartiment à beurre/fromages

Informations techniques

- Consommation d'énergie: 112 kWh/an
- Partie réfrigération: 346 l
- Charnières à gauche
- Dimensions: 186×60×65 cm (H×L×P)



Informations générales

- Réglage électronique de la température, lisible sur LED
- FreshSense – température constante via la technologie des capteurs intelligents
- NoFrost: dégivrage automatique!
- Alarme sonore de porte
- Pieds réglables à l'avant et roulettes à l'arrière

Zone congélation

- SuperCongélation
- 5 tiroirs de surgélation transparents, dont 2 BigBox
- 2 compartiments de congélation intensive à volets transparents

Informations techniques

- Consommation d'énergie: 234 kWh/an
- Partie congélation ★★★★★: 237 l
- Capacité de congélation en 24 h: 20 kg
- Conservation en cas de panne: 19 h
- Charnières à droite
- Dimensions: 186×60×65 cm (H×L×P)

Accessoires

- 2 accumulateurs de froid
- 1 bac à glaçons

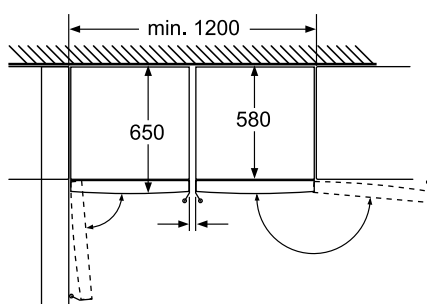
Accessoire

- 1 casier à œufs

Accessoire en option

- KSZ36AW00 Élément de montage en colonne

CHF 43.- CHF 39.81



Plateaux entièrement extractibles si l'appareil est positionné directement contre un mur.

Dimensions en mm

Plateaux entièrement extractibles si l'appareil est positionné directement contre un mur.

Dimensions en mm

KAN99VW30

Tous les prix sont mentionnés à titre indicatif; nos partenaires distributeurs sont libres de fixer leurs prix.

Réfrigérateurs-congérateurs combinés

CoolClassic



KCE40AR40
Réfrigérateur-congérateur
CoolClassic,
Serie 8, Red Bosch

CHF 6'250.-
CHF 5'787.04

KCE40AW40
Réfrigérateur-congérateur
CoolClassic,
Serie 8, Blanc

CHF 6'250.-
CHF 5'787.04

excl. TAR **CHF 50.-** / CHF 46.30

excl. TAR **CHF 50.-** / CHF 46.30



Informations générales

- Réglage électronique de la température, lisible sur LED
- Poignées verticales intégrées
- Pieds réglables à l'avant et roulettes à l'arrière

Zone réfrigération

- Filtre AirFresh
- 4 rayons en verre incassable, dont 2 réglables en hauteur
- FlexShelf – clayette multifonction
- 3 compartiments de porte
- Éclairage LED
- VitaFresh Box avec contrôle de l'humidité - les fruits et légumes restent frais et riches en vitamines plus longtemps
- VitaFresh Box ◀0°C▶ - les viandes et poissons restent frais plus longtemps

Zone congélation

- VarioZone – clayette en verre extractible pour plus d'espace!
- SuperCongélation
- 3 tiroirs transparents
- LowFrost: dégivrage rapide et moins fréquent

Informations techniques

- Consommation d'énergie: 149 kWh/an
- Volume utile total: 302 l
- Partie réfrigération: 214 l
- Partie congélation ★★★★★: 88 l
- Capacité de congélation en 24 h: 14 kg
- Conservation en cas de panne: 35 h
- Charnières à droite, réversibles
- Dimensions: 200×67×72 cm (H×L×P)

Réfrigérateurs-congérateurs combinés

NoFrost – dégivrage automatique!



KG939LB35

**Réfrigérateur-congérateur combiné,
Serie 6, Noir**

CHF 3'360.-

CHF 3'111.11

KG939LR35

**Réfrigérateur-congérateur combiné,
Serie 6, Rouge**

CHF 3'360.-

CHF 3'111.11

excl. TAR CHF 30.- / CHF 27.78

KG939LM35*

**Réfrigérateur-congérateur,
Serie 6, Inox**

CHF 3'360.-

CHF 3'111.11

(*Livrable env. dès avril 2017)

excl. TAR CHF 30.- / CHF 27.78



Informations générales

- Portes en verre coloré noir, parois latérales chrome-inox-métal
- **LCD intégré dans la porte, pour le réglage de la température**
- Température de chaque zone réglable séparément
- Poignées intégrées
- NoFrost – fini la corvée du dégivrage!
- **Home Connect: démarrage et contrôle à distance (accessoire en option)**

Zone réfrigération

- Système MultiAirflow pour un refroidissement optimal et uniforme
- VitaFresh Plus Box avec contrôle de l'humidité – les fruits et légumes restent frais et riches en vitamines jusqu'à 2 fois plus longtemps
- VitaFresh plus Box ◀0°C▶ avec contrôle de la température et rail EasyAccess – les viandes et poissons restent frais plus longtemps
- 5 rayons en verre incassable, dont 3 réglables en hauteur
- 4 balconnets, dont 1 compartiment crème
- Éclairage LED
- SuperRéfrigération
- Intérieur avec finition en métal
- Filtre AirFresh

Zone congélation

- 3 tiroirs transparents
- SuperCongélation
- 2 accumulateurs de froid
- 1 bac à glaçons

Informations techniques

- Consommation d'énergie: 273 kWh/an
- Volume utile total: 366 l
- Partie réfrigération: 279 l
- Partie congélation ★★★★★: 87 l
- Capacité de congélation en 24 h: 14 kg
- Conservation en cas de panne: 16 heures
- Charnières à droite, réversibles
- Dimensions: 203 x 60 x 66 cm (H x L x P)

Accessoire en option

KSZ10HC00 WiFi-Dongle

CHF 122.- CHF 112.96



Informations générales

- Portes en verre coloré rouge, parois latérales chrome-inox-métal
- **LCD intégré dans la porte, pour le réglage de la température**
- Température de chaque zone réglable séparément
- Poignées intégrées
- NoFrost – fini la corvée du dégivrage!
- **Home Connect: démarrage et contrôle à distance (accessoire en option)**

Zone réfrigération

- Système MultiAirflow pour un refroidissement optimal et uniforme
- VitaFresh Plus Box avec contrôle de l'humidité – les fruits et légumes restent frais et riches en vitamines jusqu'à 2 fois plus longtemps
- VitaFresh plus Box ◀0°C▶ avec contrôle de la température et rail EasyAccess – les viandes et poissons restent frais plus longtemps
- 5 rayons en verre incassable, dont 3 réglables en hauteur
- 4 balconnets, dont 1 compartiment crème
- Éclairage LED
- SuperRéfrigération
- Intérieur avec finition en métal
- Filtre AirFresh

Zone congélation

- 3 tiroirs transparents
- SuperCongélation
- 2 accumulateurs de froid
- 1 bac à glaçons

Informations techniques

- Consommation d'énergie: 273 kWh/an
- Volume utile total: 366 l
- Partie réfrigération: 279 l
- Partie congélation ★★★★★: 87 l
- Capacité de congélation en 24 h: 14 kg
- Conservation en cas de panne: 16 heures
- Charnières à droite, réversibles
- Dimensions: 203 x 60 x 66 cm (H x L x P)

Accessoire en option

KSZ10HC00 WiFi-Dongle

CHF 122.- CHF 112.96



Lave-vaisselle.

Laver, économiser de l'eau et de l'électricité, le tout en un cycle de lavage. Les lave-vaisselle Bosch réalisent les meilleurs résultats de lavage avec une consommation minimale.

Une performance éclatante de propreté. De l'utilisation à la consommation.



PerfectDry

Un séchage parfait, même pour la vaisselle en plastique. Les lave-vaisselle PerfectDry utilisent le minéral naturel qu'est la zéolite pour retenir l'humidité et la transformer en air chaud. Ce dernier est réparti uniformément et sèche ainsi la vaisselle efficacement et en douceur grâce à un flux d'air innovant en 3D. Pour un séchage ultra efficace, même avec une charge variée, vous pouvez activer l'option supplémentaire «ExtrasSec»: sur simple pression d'un bouton, le lave-vaisselle augmente la température lors du rinçage et prolonge ainsi la phase de séchage.



Technologie Zeolith®

Des prestations de séchage parfaites pour tous les types de vaisselle – grâce à un intense flux d'air chaud en 3D qui se répand partout en douceur et se répartit uniformément à l'intérieur de l'appareil. La nouvelle structure de la technologie Zeolith® optimise le flux d'air tandis que le nouveau réservoir plus compact de minéraux zéolites offre une absorption de l'humidité 15% plus efficace. Le minéral zéolite stocke automatiquement l'humidité disponible sans apport d'énergie et la transforme en chaleur. Il est régénéré à chaque lavage, tient pendant toute la durée de vie de l'appareil et n'a pas besoin d'être remplacé. C'est ce qui rend le séchage avec technologie Zeolith® particulièrement efficace. Votre vaisselle, même la vaisselle en plastique particulièrement difficile à sécher, sera séchée de manière active pour un résultat parfait.



Protection verre

Préserve la brillance éclatante de vos verres, même après de nombreux cycles de lavage. Une vanne à eau maintient la dureté de l'eau à un niveau optimal et équilibré qui protège durablement vos verres – automatiquement et indépendamment de la dureté d'eau programmée.



Silence.

Incroyablement silencieux avec le programme Silence. Le choix idéal pour tous ceux qui utilisent leur lave-vaisselle à proximité de leur salon ou de leur chambre à coucher: grâce à une pression de jet d'eau réduite associée à la technologie Zeolith® à faible niveau sonore, ce programme spécial n'émet qu'un bruit très faible. De plus, les lave-vaisselle Bosch sont équipés d'un moteur à entraînement électronique combiné avec différentes mesures antibruit qui les rendent particulièrement silencieux. Pour tous ceux qui ne veulent rien entendre des tâches domestiques.



OpenAssist: une ouverture facile sans poignée

L'ouverture de porte automatique OpenAssist permet d'ouvrir les lave-vaisselle ActiveWater entièrement intégrés en appuyant une fois sur la façade du meuble. La porte s'entrouvre alors pour vous permettre de le charger et de le décharger. La façade sans poignée s'intègre parfaitement dans une cuisine au design moderne avec des façades de meubles continues, sans devoir tirer un trait sur le confort d'utilisation.



Écran TFT

L'écran TFT vous informe de manière simple et claire. L'affichage couleur indique de façon très lisible et au moyen d'images les programmes et options choisis, l'avancement du programme, le temps restant et bien d'autres choses encore. Des indications pratiques vous guident à travers les programmes, fournissant des informations utiles sur l'utilisation optimale et la consommation d'eau et d'énergie. Des indications sur les niveaux de sel et de produit de rinçage s'affichent également.



TimeLight

Le dispositif TimeLight, présent sur les lave-vaisselle entièrement intégrés, projette sur le sol les informations les plus importantes et l'état d'avancement du programme, sans compromettre l'esthétique de la face avant de l'appareil.



Rackmatic sur trois niveaux

Une flexibilité extrême lors du remplissage du lave-vaisselle, qu'il s'agisse de tasses à espresso ou de casseroles: grâce au réglage de la hauteur à trois positions, le panier supérieur peut être relevé ou abaissé de 5 cm maximum ou entièrement retiré.



Home Connect

Dans la vie, il y a des choses plus importantes que penser à la vaisselle. C'est pourquoi des notifications push envoyées vers votre smartphone ou votre tablette vous renseignent sur le statut du programme en cours de votre lave-vaisselle. Vous pouvez aussi programmer le compteur de tablettes, à titre d'aide supplémentaire. Vous gardez ainsi une vue d'ensemble et avez du temps pour les choses vraiment importantes.

Les équipements susmentionnés ne sont pas disponibles sur tous les appareils.



Nettoyage parfait par simple pression sur un bouton.

Les lave-vaisselle de Bosch ont un programme approprié pour chaque problème.

Programmes automatiques

Ils adaptent très précisément la température et la consommation d'eau, ainsi que la durée du cycle de lavage au degré de salissure de la vaisselle. Pour une performance de lavage optimale avec une consommation d'énergie minimale.

Auto 45-65

Permet d'obtenir automatiquement les meilleurs résultats de lavage, avec une consommation optimale pour une vaisselle mixte normalement sale.

Programmes standard

Lavage rapide, en douceur, particulièrement efficace – avec nos programmes standard, vous avez le choix.



Intensiv 70°

Programme spécial pour la vaisselle très sale, notamment les casseroles et les poêles. La température de lavage élevée garantit par ailleurs une hygiène maximale.

Eco 50

Programme à consommation réduite, pour toutes les configurations de lavage avec de la vaisselle normalement sale.



Programme Silence

Le programme Silence de votre lave-vaisselle est le plus silencieux. Il réduit automatiquement le bruit de fonctionnement de votre lave-vaisselle au niveau le plus faible. Ce niveau sonore est obtenu grâce au programme Eco 50 °C spécialement adapté à cet effet, qui réduit la pression du jet pendant la phase de nettoyage et prolonge la durée du cycle.



Verres 40°

Programme Verres 40 °C: le programme doux pour un lavage délicat, un séchage optimal et une brillance éclatante.

Rapide 45°

La vaisselle légèrement sale est lavée de façon optimale à 45° C en seulement 29 minutes.

Court 60°

Le programme Court 60 °C garantit une grande brillance même sur de la vaisselle très sale et séduit par ses performances au séchage. La pompe à haute vitesse augmente la pression de l'eau dans la machine et supprime jusqu'au moindre résidu de saleté. Simultanément, le programme effectue un séchage d'une qualité exceptionnelle.

1h 65° (sans Zeolith®)

Le programme rapide permet d'obtenir des résultats de lavage brillants et convainc en outre par ses bons résultats de séchage pour une vaisselle d'un degré de salissure normal.



BBQ 70° (programme gril)

Un programme aussi spécial que la Suisse! Grâce au programme intensif BBQ 70°, vous pouvez aussi vous détendre, une fois la grillade terminée. Il élimine les résidus gras et tenaces même sur les accessoires pour grillades.



Prélavage

Rinçage de la vaisselle avec de l'eau généralement froide, sans adjonction de produit vaisselle.

Fonctions spéciales

Hygiène optimale, rapidité exceptionnelle et séchage ultra brillant – nos fonctions spéciales vous facilitent la vie.



ZoneIntensive

Jets à pression accrue et température de lavage plus élevée dans le panier inférieur. La pression de l'eau dans le panier supérieur correspond par ailleurs au programme sélectionné. Les casseroles et les poêles très sales du panier inférieur, ainsi que la vaisselle délicate du panier supérieur ressortiront parfaitement propres du lave-vaisselle.



VarioSpeed Plus

Avec l'option VarioSpeed Plus, votre vaisselle sera parfaitement propre et sèche en un temps record, même en pleine charge. Une simple pression sur un bouton suffit pour réduire le cycle de lavage jusqu'à 66%, pour un résultat de lavage habituellement élevé. Il suffit d'activer VarioSpeed Plus lorsqu'il faut faire vite, p. ex. lors des fêtes de famille ou d'anniversaire.



HygiènePlus

La fonction spéciale HygiènePlus peut être activée en même temps que beaucoup de cycles de lavage, et garantit une hygiène maximale grâce à un nettoyage antibactérien. Celui-ci peut être obtenu grâce à une température plus élevée pouvant atteindre 70° C pendant le rinçage, et qui peut être maintenue à ce niveau pendant une durée prolongée. Hygiène-Plus est donc idéal pour les ménages très exigeants en matière d'hygiène, par. ex. lorsqu'il y a des enfants en bas âge ou des personnes souffrant d'allergies.



ExtrasSec

L'utilisation d'une température plus élevée lors du lavage rallonge la phase de séchage. Le séchage est alors optimisé, ce qui se remarque surtout sur les grandes pièces en plastique.



Programme d'entretien de la machine

Pour nettoyer l'appareil, vous devez utiliser régulièrement un produit nettoyant pour lave-vaisselle. Grâce au programme optimisé à cet effet, vous obtenez un meilleur résultat quand vous utilisez un nettoyant – pour un lave-vaisselle parfaitement entretenu.



Home Connect (démarrage à distance)

Avec nos lave-vaisselle Home Connect, vous pouvez faire votre vaisselle encore plus confortablement. Vous avez en effet aussi la possibilité de démarrer l'appareil à distance et vous pouvez à tout moment consulter le statut de lavage en cours. À la fin du programme, vous recevez un message et vous pouvez vérifier si le lave-vaisselle est bien éteint. Quant à la bonne dureté de l'eau pour le liquide de rinçage, il vous suffit de la régler sur votre app.

Typiquement Bosch: nous mettons même de l'ordre dans l'ordre.

Nos systèmes de paniers peuvent recevoir jusqu'à 14 couverts standard et offrent une stabilité parfaite pour chaque pièce de vaisselle.

Vous avez le choix entre deux options pour votre lave-vaisselle: vous optez soit pour un appareil avec deux paniers à vaisselle, soit pour un modèle doté en plus d'un tiroir pour les couverts et pour de petits ustensiles de cuisine.



Système de panier VarioFlex Pro

L'innovant système de panier VarioFlex Pro vous offre une multitude de possibilités de réglage. Grâce aux TouchPoints rouges et au Rackmatic, vous voyez toujours instantanément où et comment régler le panier de façon flexible en fonction de la vaisselle à charger. Vous aurez ainsi plus de vaisselle d'une propreté impeccable. Et cela en un seul cycle de lavage.



Système de panier VarioFlex

Le système de panier VarioFlex est synonyme de grande flexibilité parmi les paniers à vaisselle de couleur argent. Le panier supérieur possède quatre éléments mobiles (deux rangées de picots rabattables et deux étagères) et offre ainsi de la place pour les verres, les soucoupes, les tasses et les couverts, mais aussi pour les verres à vin à pied et les casseroles. Dans le panier inférieur, on peut aussi loger de grandes casseroles et de la grande vaisselle grâce à 4 picots rabattables.

Tiroir Vario Pro

Le tiroir télescopique Vario Pro offre beaucoup de place: il offre encore plus de place utile pour les grands ustensiles de cuisine tels que les fouets ou les louches. Les parois latérales inclinables créent de l'espace pour les petites pièces de vaisselle et même pour les tasses à espresso. Grâce aux TouchPoints rouges et aux touches d'abaissement rouges, vous voyez instantanément où et comment régler le tiroir de façon flexible en fonction de la vaisselle à charger. Ce troisième niveau de chargement rend le panier à couverts du panier inférieur superflu et transforme le lave-vaisselle ActiveWater en véritable merveille car il peut accueillir jusqu'à 14 couverts standard.



Tiroir Vario Plus

Le tiroir télescopique Vario Plus offre un espace particulièrement grand: il offre encore plus de place utile pour les grands ustensiles de cuisine tels que les fouets ou les louches. Les parois latérales inclinables créent de l'espace pour les petites pièces de vaisselle et même pour les tasses à espresso. Ce troisième niveau de chargement rend le panier à couverts du panier inférieur superflu et transforme le lave-vaisselle ActiveWater en véritable merveille car il peut accueillir jusqu'à 14 couverts standard.



Tiroir Vario

Avec le tiroir Vario télescopique, qui est le troisième niveau de chargement, les lave-vaisselle gagnent en confort. Ce tiroir est idéal pour les couverts et les petits ustensiles de cuisine, p. ex. les louches ou les fouets. Vous gagnez donc en flexibilité pour charger votre lave-vaisselle et vous disposez de plus de place dans la zone de lavage. Dans le panier inférieur, le panier à couverts est remplacé par le tiroir Vario, ce qui permet au lave-vaisselle d'avoir une capacité maximale de 14 couverts standard dans les versions de 60 cm et de 10 couverts dans les versions de 45 cm.



Panier à couverts Vario (SMZ5100*)

Le panier à couverts Vario se place facilement dans le panier inférieur et offre plus de place pour les couverts. Le panier Vario est inclus de série dans tous les modèles ActiveWater sans tiroir Vario.



Panier pour verres à pied (SMZ5300*)

Grâce au panier pour verres à pied* unique en son genre, vous pouvez laver et faire briller vos verres à vin à pied et flûtes à champagne en toute sécurité dans votre lave-vaisselle Bosch équipé des paniers VarioFlex, VarioFlex Plus ou VarioFlex Pro. Le panier pour verres à pied se place dans le panier inférieur et peut contenir 4 verres à pied. L'arrêt simple pivotant maintient facilement les verres, tandis que le nouveau programme de lavage Verre 40 ° garantit une brillance éclatante. Le nouveau panier pour verres à pied de Bosch.



* Disponible en option

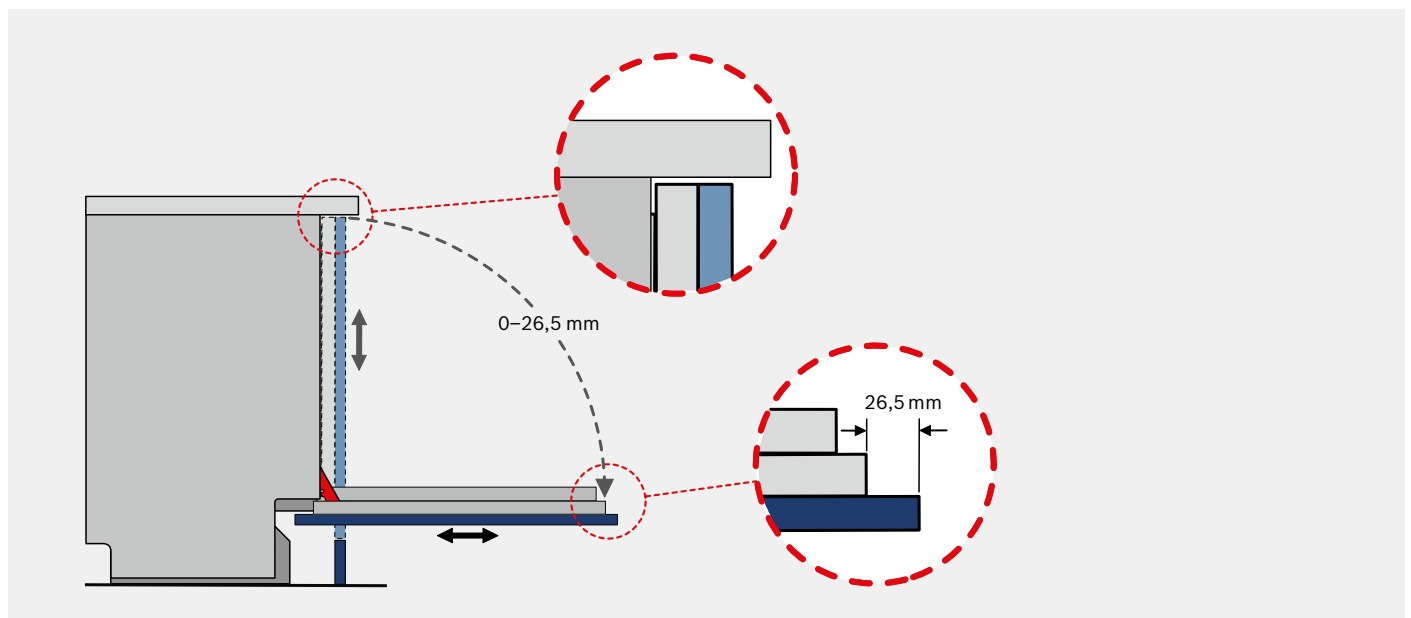
Fonctionnement

Lave-vaisselle avec charnière Vario

La solution d'encastrement idéale pour les tendances les plus modernes en matière de cuisine.

Les cuisines encastrables modernes se caractérisent par des solutions sur mesure, des espaces minimum entre les façades des meubles et des hauteurs de travail élevées. Jusqu'à présent, il n'était pas possible de suivre chacune de ces tendances avec les lave-vaisselle encastrables. Grâce à la charnière Vario, plus besoin de faire de compromis – la façade du meuble entièrement intégrée se décale légèrement vers le haut à

l'ouverture de l'appareil. Les dimensions variables des espaces lors de l'encastrement en hauteur des lave-vaisselle appartiennent définitivement au passé. Même les façades de meubles ultra longues, dues à des hauteurs élevées du plan de travail ou à des socles bas, ne gênent désormais plus l'ouverture du lave-vaisselle.


Sans charnière Vario:

L'encastrement en hauteur des lave-vaisselle n'était possible qu'avec des espaces importants.


Avec charnière Vario:

Il est possible de travailler dans toute l'armoire haute avec de petits espaces standard.


Instructions de planification supplémentaires pour lave-vaisselle:

Hauteur du corps du meuble 655–750 mm												Hauteur du corps du meuble 705–800 mm											
Hauteur de la niche en mm																							
	815	820	825	830	835	840	845	850	855	860	865	870	875	880	885	890	895	900	905	910	915	920	925
65	81,5	81,5	81,5	81,5	81,5	81,5	81,5	81,5	81,5	81,5	86,5	86,5	86,5	86,5	86,5	86,5	86,5	86,5	86,5	86,5	86,5	86,5	86,5
70	81,5	81,5	81,5	81,5	81,5	81,5	81,5	81,5	81,5	81,5	86,5	86,5	86,5	86,5	86,5	86,5	86,5	86,5	86,5	86,5	86,5	86,5	86,5
75	81,5	81,5	81,5	81,5	81,5	81,5	81,5	81,5	81,5	81,5	86,5	86,5	86,5	86,5	86,5	86,5	86,5	86,5	86,5	86,5	86,5	86,5	86,5
80	81,5	81,5	81,5	81,5	81,5	81,5	81,5	81,5	81,5	81,5	86,5	86,5	86,5	86,5	86,5	86,5	86,5	86,5	86,5	86,5	86,5	86,5	86,5
85	81,5	81,5	81,5	81,5	81,5	81,5	81,5	81,5	81,5	81,5	86,5	86,5	86,5	86,5	86,5	86,5	86,5	86,5	86,5	86,5	86,5	86,5	86,5
90	81,5	81,5	81,5	81,5	81,5	81,5	81,5	81,5	81,5	81,5	86,5	86,5	86,5	86,5	86,5	86,5	86,5	86,5	86,5	86,5	86,5	86,5	86,5
95	81,5	81,5	81,5	81,5	81,5	81,5	81,5	81,5	81,5	81,5	86,5	86,5	86,5	86,5	86,5	86,5	86,5	86,5	86,5	86,5	86,5	86,5	86,5
100	81,5	81,5	81,5	81,5	81,5	81,5	81,5	81,5	81,5	81,5	86,5	86,5	86,5	86,5	86,5	86,5	86,5	86,5	86,5	86,5	86,5	86,5	86,5
105	81,5	81,5	81,5	81,5	81,5	81,5	81,5	81,5	81,5	81,5	86,5	86,5	86,5	86,5	86,5	86,5	86,5	86,5	86,5	86,5	86,5	86,5	86,5
110	81,5	81,5	81,5	81,5	81,5	81,5	81,5	81,5	81,5	81,5	86,5	86,5	86,5	86,5	86,5	86,5	86,5	86,5	86,5	86,5	86,5	86,5	86,5
115	81,5	81,5	81,5	81,5	81,5	81,5	81,5	81,5	81,5	81,5	81,5	86,5	86,5	86,5	86,5	86,5	86,5	86,5	86,5	86,5	86,5	86,5	86,5
120	81,5	81,5	81,5	81,5	81,5	81,5	81,5	81,5	81,5	81,5	81,5	86,5	86,5	86,5	86,5	86,5	86,5	86,5	86,5	86,5	86,5	86,5	86,5
125	81,5	81,5	81,5	81,5	81,5	81,5	81,5	81,5	81,5	81,5	81,5	86,5	86,5	86,5	86,5	86,5	86,5	86,5	86,5	86,5	86,5	86,5	86,5
130	81,5	81,5	81,5	81,5	81,5	81,5	81,5	81,5	81,5	81,5	81,5	86,5	86,5	86,5	86,5	86,5	86,5	86,5	86,5	86,5	86,5	86,5	86,5
135	81,5	81,5	81,5	81,5	81,5	81,5	81,5	81,5	81,5	81,5	81,5	86,5	86,5	86,5	86,5	86,5	86,5	86,5	86,5	86,5	86,5	86,5	86,5
140	81,5	81,5	81,5	81,5	81,5	81,5	81,5	81,5	81,5	81,5	81,5	86,5	86,5	86,5	86,5	86,5	86,5	86,5	86,5	86,5	86,5	86,5	86,5
145	81,5	81,5	81,5	81,5	81,5	81,5	81,5	81,5	81,5	81,5	81,5	86,5	86,5	86,5	86,5	86,5	86,5	86,5	86,5	86,5	86,5	86,5	86,5
150	81,5	81,5	81,5	81,5	81,5	81,5	81,5	81,5	81,5	81,5	81,5	86,5	86,5	86,5	86,5	86,5	86,5	86,5	86,5	86,5	86,5	86,5	86,5
155	81,5	81,5	81,5	81,5	81,5	81,5	81,5	81,5	81,5	81,5	81,5	86,5	86,5	86,5	86,5	86,5	86,5	86,5	86,5	86,5	86,5	86,5	86,5
160	81,5	81,5	81,5	81,5	81,5	81,5	81,5	81,5	81,5	81,5	81,5	86,5	86,5	86,5	86,5	86,5	86,5	86,5	86,5	86,5	86,5	86,5	86,5
165		81,5	81,5	81,5	81,5	81,5	81,5	81,5	81,5	81,5	81,5	81,5	86,5	86,5	86,5	86,5	86,5	86,5	86,5	86,5	86,5	86,5	86,5
170			81,5	81,5	81,5	81,5	81,5	81,5	81,5	81,5	81,5	81,5	86,5	86,5	86,5	86,5	86,5	86,5	86,5	86,5	86,5	86,5	86,5
175				81,5	81,5	81,5	81,5	81,5	81,5	81,5	81,5	81,5	86,5	86,5	86,5	86,5	86,5	86,5	86,5	86,5	86,5	86,5	86,5
180					81,5	81,5	81,5	81,5	81,5	81,5	81,5	81,5	86,5	86,5	86,5	86,5	86,5	86,5	86,5	86,5	86,5	86,5	86,5
185						81,5	81,5	81,5	81,5	81,5	81,5	81,5	86,5	86,5	86,5	86,5	86,5	86,5	86,5	86,5	86,5	86,5	86,5
190							81,5	81,5	81,5	81,5	81,5	81,5	86,5	86,5	86,5	86,5	86,5	86,5	86,5	86,5	86,5	86,5	86,5
195								81,5	81,5	81,5	81,5	81,5	86,5	86,5	86,5	86,5	86,5	86,5	86,5	86,5	86,5	86,5	86,5
200									81,5	81,5	81,5	81,5	86,5	86,5	86,5	86,5	86,5	86,5	86,5	86,5	86,5	86,5	86,5
205										81,5	81,5	81,5	86,5	86,5	86,5	86,5	86,5	86,5	86,5	86,5	86,5	86,5	86,5
210											81,5	81,5	86,5	86,5	86,5	86,5	86,5	86,5	86,5	86,5	86,5	86,5	86,5
215												81,5	86,5	86,5	86,5	86,5	86,5	86,5	86,5	86,5	86,5	86,5	86,5
220													81,5	86,5	86,5	86,5	86,5	86,5	86,5	86,5	86,5	86,5	86,5

81,5 Encastrement lave-vaisselle 81,5 cm avec charnière normale **86,5** Encastrement lave-vaisselle 86,5 cm avec charnière normale

81,5 Encastrement lave-vaisselle 81,5 cm avec charnière Vario **86,5** Encastrement lave-vaisselle 86,5 cm avec charnière Vario

81,5 Encastrement lave-vaisselle 81,5 cm avec panneau frontal en deux parties et charnière pivotante (accessoire en option) **86,5** Encastrement lave-vaisselle 86,5 cm avec panneau frontal en deux parties et charnière pivotante (accessoire en option)

 L'encastrement sous le marquage n'est pas judicieux pour les appareils avec TimeLight, car ce dernier ne serait pas visible

Les lave-vaisselle SwissEdition de Bosch: des résultats parfaits même après un barbecue.

Nous avons adapté nos lave-vaisselle aux besoins des Suisses. Grâce au nouveau programme intensif «BBQ 70°», vous pouvez aussi vous détendre, une fois la grillade terminée.

swiss | edition

Les appareils Bosch de la série Swiss Edition sont produits exclusivement pour la Suisse. Les lave-vaisselle efficaces en énergie et faciles à utiliser non seulement séduisent par leur esthétique mais garantissent aussi des résultats de lavage parfaits – même après un délicieux barbecue. Comment? Tout simplement grâce au nouveau programme intensif BBQ 70°. La température de lavage élevée garantit une

hygiène maximale et séduit en outre par la qualité exceptionnelle du séchage. De plus, notre pompe Highspeed fournit une pression d'eau plus forte, qui supprime les résidus gras et tenaces, même sur les accessoires pour grillades. Vous pouvez donc dès maintenant aussi vous détendre dès que le barbecue est terminé et vous en remettre tranquillement à votre lave-vaisselle Bosch Swiss Edition.



BOSCH












Start

swiss | edition

Reset 3 sec.

Lave-vaisselle – Aperçu de l'assortiment.

		Classe d'efficacité	Capacité	Programmes/ Fonctions spéciales	Puissance	PerfectDry (avec zeolithe)	Charnière Vario	Paniers VarioFlex	Troisième niveau de changement	EmotionLight	TimeLight/ InfoLight	Home Connect	swiss edition	Programme BBQ	Page
															
Lave-vaisselle tout intégrables 60 cm															
Hauteur 81,5 cm	Hauteur 86,5 cm														
SMA88TD16E	SBA88TD16E	A+++	13	8 / 6	41 dB	●		Pro	●	●	●/-	●			202
SMV88TX36E	SBV88TX36E	A+++	13	8 / 6	42 dB	●		Pro	●	●	●/-	●			202
SMV68TX00H	SBV68TX00H	A+++	14	8 / 5	42 dB	●		Pro	●	●	●/-		●	●	203
SMV68MD02E	SBV68MD02E	A++	14	8 / 5	42 dB			●	●		●/-				203
SMV68IX01E	SBV68IX01E	A+++	13	8 / 5	44 dB			●			●/-				204
SME46MX03E	SBE46MX03E	A++	14	6 / 4	44 dB		●	●	●		-/●				204
SMV46IX00H	SBV46IX00H	A++	13	6 / 4	44 dB			●			-/●		●	●	205
Lave-vaisselle intégrables 60 cm															
Hauteur 81,5 cm	Hauteur 86,5 cm														
SMI88TS36E		A+++	13	8 / 6	42 dB	●		Pro	●	●	-/-	●			206
SMI68PS01H	SBI68PS01H	A+++	13	8 / 5	44 dB			Pro			-/-		●	●	206
SMI46IS00H SMI46IW00H SMI46IB00H	SBI46IS00H	A++	13	6 / 4	44 dB			●			-/-		●	●	207
Lave-vaisselle tout intégrables 45 cm															
SPV69T70EU		A++	10	6 / 4	44 dB			Plus	●		●/-				211
SPV40E40EU		A+	9	4	50 dB						-/-				211
Lave-vaisselle intégrables 45 cm															
SPI63M05CH SPI63M02CH		A+	9	6 / 4	45 dB			●			-/-		●	●	211
Lave-vaisselle sous plan 60 cm															
SMD50E82CH		A+	13	5 / 2	48 dB						-/-				208
SMU46IS03E		A++	13	6 / 4	44 dB			Plus			-/-				208
Lave-vaisselle «smart»															
SCE64M65EU		A+	8	6 / 4	45 dB						-/-				209
SKE52M65EU		A+	6	5 / 2	47 dB						-/-				209

Lave-vaisselle tout intégrable

Home Connect
OpenAssist



Lave-vaisselle tout intégrable

SMA88TD16E **CHF 3'800.-**
(81,5–87,5 cm) *CHF 3'518.52*

SBA88TD16E **CHF 3'800.-**
(86,5–92,5 cm) *CHF 3'518.52*

excl. TAR **CHF 12.-** / CHF 11.11



- **OpenAssist**
- **Capacité 13 couverts standards**
- 8 Programmes: Intensiv 70 °C, Auto 45–65 °C, Eco 50 °C, Silence 50 °C, Court 60 °C, Verres 40 °C, Rapide 45 °C, Prélavage
- 5 fonctions spéciales: Remote Start, Zone intensive, VarioSpeedPlus, HygiènePlus, Extra sec
- Programme Entretien de la machine
- Consommation d'électricité: 234 kWh par an¹
- Consommation d'eau: 2'660 litres par an¹
- Consommation d'électricité en programme Eco 50 °C: 0.82 kWh²
- Consommation d'eau en programme Eco 50: 9,5 l²
- Puissance acoustique: 41 dB(A) re 1 pW
- **Séchage Zeolith®**
- Système hydraulique ActiveWater
- Assistant de dosage
- EcoSilence Drive
- AquaSensor, Capacité variable automatique
- Filtre autonettoyant incurvé à 3 niveaux
- Protection verre précise
- Système de panier VarioFlex Pro avec TouchPoints rouges
- **VarioTiroir Pro**
- Paniers XXL en argent
- **3 niveaux de chargement easyGlide (rails télescopiques)**
- Panier supérieur avec Rackmatic (3 niveaux)
- Panier supérieur avec 6 picots rabattable
- Panier inférieur avec 8 picots rabattable
- **Display TFT couleur haute définition avec symboles et texte**
- Horloge temps réel
- EmotionLight
- **TimeLight**
- Témoin électronique du niveau de sel/du produit de rinçage
- Programmation du départ différé: 1 à 24 h
- AquaStop avec une garantie à vie

Accessoires en option pour SMA88TD16E + SBA88TD16E

SGZ1010	Rallonge de tuyaux
SMZ2014	Panier pour verres à long pied
SMZ2055	Portes inox pour lave-vaisselle tout intégrable (SMA88TD16E)
SMZ5003	Charnière pivotante
SMZ5005	Kit de fixation acier inox. 81,5 cm
SMZ5015	Kit de fixation 86,5 cm
SMZ5100	Panier Vario à couverts
SMZ5300	Panier pour verres à pied

Accessoires en option pour SMV88TX36E + SBV88TX36E

SGZ1010	Rallonge de tuyaux
SMZ2014	Panier pour verres à long pied
SMZ2055	Portes inox pour lave-vaisselle tout intégrable (SMV88TX36E)
SMZ5003	Charnière pivotante
SMZ5005	Kit de fixation acier inox. 81,5 cm
SMZ5015	Kit de fixation 86,5 cm
SMZ5100	Panier Vario à couverts
SMZ5300	Panier pour verres à pied

Home Connect
ActiveWater Eco²



Lave-vaisselle tout intégrable

SMV88TX36E **CHF 3'400.-**
(81,5–87,5 cm) *CHF 3'148.15*

SBV88TX36E **CHF 3'400.-**
(86,5–92,5 cm) *CHF 3'148.15*

excl. TAR **CHF 12.-** / CHF 11.11



- **Capacité 13 couverts standards**
- 8 Programmes: Intensiv 70 °C, Auto 45–65 °C, Eco 50 °C, Silence 50 °C, Court 60 °C, Verres 40 °C, Rapide 45 °C, Prélavage
- 5 fonctions spéciales: Remote Start, Zone intensive, VarioSpeedPlus, HygiènePlus, Extra sec
- Programme Entretien de la machine
- Consommation d'électricité: 211 kWh par an¹
- Consommation d'eau: 2'100 litres par an¹
- Consommation d'électricité en programme Eco 50 °C: 0.73 kWh²
- Consommation d'eau en programme Eco 50: 7,5 l²
- Puissance acoustique: 42 dB(A) re 1 pW
- **Séchage Zeolith®**
- Système hydraulique ActiveWater
- Assistant de dosage
- EcoSilence Drive
- AquaSensor, Capacité variable automatique
- Filtre autonettoyant incurvé à 3 niveaux
- Protection verre précise
- **Support Verres à pied (inclus)**
- Système de panier VarioFlex Pro avec TouchPoints rouges
- **VarioTiroir Pro**
- Paniers XXL en argent
- Panier supérieur avec Rackmatic (3 niveaux)
- Panier supérieur avec 6 picots rabattable
- Panier inférieur avec 8 picots rabattable
- **Display TFT couleur haute définition avec symboles et texte**
- Horloge temps réel
- EmotionLight
- **TimeLight**
- Témoin électronique du niveau de sel/du produit de rinçage
- Programmation du départ différé: 1 à 24 h
- AquaStop avec une garantie à vie

¹ Consommation annuelle pour 280 cycles de lavage standard avec admission d'eau froide (pour la consommation d'énergie: y compris les programmes avec faible puissance absorbée)

² Consommation par cycle de lavage en programme Eco 50

Croquis: voir page 218.

Tous les prix sont mentionnés à titre indicatif; nos partenaires distributeurs sont libres de fixer leurs prix.

swiss | edition

**Lave-vaisselle tout intégrable**
SMV68TX00H **CHF 2'760.-**
(81,5–87,5 cm) *CHF 2'555.56*
SBV68TX00H **CHF 2'760.-**
(86,5–92,5 cm) *CHF 2'555.56*
excl. TAR **CHF 12.-** / CHF 11.11**- Capacité 14 couverts standards**

- 8 Programmes: BBQ 70 °C, Auto 45–65 °C, Eco 50 °C, Silence 50 °C, Court 60 °C, Verres 40 °C, Rapide 45 °C, Prélavage
- 4 fonctions spéciales: Zone intensive, VarioSpeedPlus, HygiènePlus, Extra sec
- Programme Entretien de la machine
- Consommation d'électricité: 237 kWh par an¹
- Consommation d'eau: 2'660 litres par an¹
- Consommation d'électricité en programme Eco 50 °C: 0.83 kWh²
- Consommation d'eau en programme Eco 50: 9,5 l²
- Puissance acoustique: 42 dB(A) re 1 pW

- Séchage Zeolith®

- Système hydraulique ActiveWater
- Assistant de dosage
- EcoSilence Drive
- AquaSensor, Capacité variable automatique
- Filtre autonettoyant incurvé à 3 niveaux
- Protection verre précise
- Système de panier VarioFlex Pro avec TouchPoints rouges

- VarioTiroir Pro

- Paniers XXL en argent
- Panier supérieur avec Rackmatic (3 niveaux)
- Panier supérieur avec 6 picots rabattable
- Panier inférieur avec 8 picots rabattable
- Horloge temps réel
- EmotionLight

- TimeLight

- Témoin électronique du niveau de sel/du produit de rinçage
- Programmation du départ différé: 1 à 24 h
- AquaStop avec une garantie à vie

Accessoires en option pour SMV68TX00H + SBV68TX00H

SGZ1010	Rallonge de tuyaux
SMZ2014	Panier pour verres à long pied
SMZ2055	Portes inox pour lave-vaisselle tout intégrable (SMV68TX00H)
SMZ5003	Charnière pivotante
SMZ5005	Kit de fixation acier inox. 81,5 cm
SMZ5015	Kit de fixation 86,5 cm
SMZ5300	Panier pour verres à pied

Accessoires en option pour SMV68MD02E + SBV68MD02E

SGZ1010	Rallonge de tuyaux
SMZ2014	Panier pour verres à long pied
SMZ2055	Portes inox pour lave-vaisselle tout intégrable (SMV68MD02E)
SMZ5003	Charnière pivotante
SMZ5005	Kit de fixation acier inox. 81,5 cm
SMZ5015	Kit de fixation 86,5 cm
SMZ5100	Panier Vario à couverts
SMZ5300	Panier pour verres à pied

OpenAssist

**Lave-vaisselle tout intégrable**
SMV68MD02E **CHF 2'660.-**
(81,5–87,5 cm) *CHF 2'462.96*
SBV68MD02E **CHF 2'660.-**
(86,5–92,5 cm) *CHF 2'462.96*
excl. TAR **CHF 12.-** / CHF 11.11**- OpenAssist****- Capacité 14 couverts standards**

- 8 Programmes: Intensiv 70 °C, Auto 45–65 °C, Eco 50 °C, Silence 50 °C, Court 60 °C, Verres 40 °C, Rapide 45 °C, Prélavage
- 4 fonctions spéciales: Zone intensive, VarioSpeedPlus, HygiènePlus, Extra sec
- Programme Entretien de la machine
- Consommation d'électricité: 266 kWh par an¹
- Consommation d'eau: 2'660 litres par an¹
- Consommation d'électricité en programme Eco 50 °C: 0.93 kWh²
- Consommation d'eau en programme Eco 50: 9,5 l²
- Puissance acoustique: 42 dB(A) re 1 pW
- Système hydraulique ActiveWater
- Assistant de dosage
- EcoSilence Drive
- AquaSensor, Capacité variable automatique
- Filtre autonettoyant incurvé à 3 niveaux
- Signal sonore fin de cycle

- TimeLight

- Témoin électronique du niveau de sel/du produit de rinçage
- Protection verre précise

- Paniers VarioFlex**- VarioTiroir Pro**

- Paniers XXL en argent
- Panier supérieur avec Rackmatic (3 niveaux)
- Panier supérieur avec picots rabattables (2x)
- Panier inférieur avec picots rabattables (4x)
- Programmation du départ différé: 1 à 24 h
- AquaStop avec une garantie à vie

¹ Consommation annuelle pour 280 cycles de lavage standard avec admission d'eau froide (pour la consommation d'énergie: y compris les programmes avec faible puissance absorbée)² Consommation par cycle de lavage en programme Eco 50

Croquis: voir page 218.

Tous les prix sont mentionnés à titre indicatif; nos partenaires distributeurs sont libres de fixer leurs prix.

Lave-vaisselle tout intégrable



Lave-vaisselle tout intégrable
SMV68IX01E **CHF 2'520.-**
(81,5–87,5 cm) *CHF 2'333.33*

SBV68IX01E **CHF 2'520.-**
(86,5–92,5 cm) *CHF 2'333.33*

excl. TAR **CHF 12.-** / CHF 11.11



- **Capacité 13 couverts standards**
- 8 Programmes: Intensiv 70 °C, Auto 45–65 °C, 1H 65 °C, Eco 50 °C, Silence 50 °C, Verre 40 °C, Rapide 45 °C, Prélavage
- 4 fonctions spéciales: Zone intensive, VarioSpeedPlus, HygiènePlus, Extra sec
- Programme Entretien de la machine
- Consommation d'électricité: 234 kWh par an¹
- Consommation d'eau: 2660 litres par an¹
- Consommation d'électricité en programme Eco 50 °C: 0.82 kWh²
- Consommation d'eau en programme Eco 50: 9,5 l²
- Puissance acoustique: 44 dB(A) re 1 pW
- Système hydraulique ActiveWater
- Assistant de dosage
- EcoSilence Drive
- AquaSensor, Capacité variable automatique
- Filtre autonettoyant incurvé à 3 niveaux
- Technologie de protection en verre
- **TimeLight**
- Témoin électronique du niveau de sel/du produit de rinçage
- Paniers VarioFlex
- Paniers XXL en argent
- Panier supérieur avec Rackmatic (3 niveaux)
- Panier supérieur avec picots rabattables (2x)
- Panier inférieur avec picots rabattables (4x)
- **Display TFT couleur haute définition avec symboles et texte**
- Programmation du départ différé: 1 à 24 h
- AquaStop avec une garantie à vie

Accessoires en option pour SMV68IX01E + SBV68IX01E

SGZ1010	Rallonge de tuyaux
SMZ5005	Kit de fixation acier inox. 81,5 cm
SMZ2014	Panier pour verres à long pied
SMZ5003	Charnière pivotante
SMZ2055	Portes inox pour lave-vaisselle tout intégrable (SMV68IX01E)
SMZ5300	Panier pour verres à pied
SMZ5100	Panier à couverts Vario

Accessoires en option pour SME46MX03E + SBE46MX03E

SGZ1010	Rallonge de tuyaux
SMZ5005	Kit de fixation acier inox. 81,5 cm
SMZ5015	Kit de fixation 86,5 cm
SMZ2014	Panier pour verres à long pied
SMZ2055	Portes inox pour lave-vaisselle tout intégrable (SME46MX03E)
SMZ5003	Charnière pivotante
SMZ5300	Panier pour verres à pied

Charnière Vario



Lave-vaisselle tout intégrable
SME46MX03E **CHF 2'340.-**
(81,5–87,5 cm) *CHF 2'166.67*

SBE46MX03E **CHF 2'340.-**
(86,5–92,5 cm) *CHF 2'166.67*

excl. TAR **CHF 12.-** / CHF 11.11



- **Capacité 14 couverts standards**
- 6 Programmes: Intensiv 70 °C, Auto 45–65 °C, Eco 50 °C, Verre 40 °C, 1H 65 °C, Prélavage
- 3 fonctions spéciales: VarioSpeedPlus, HygiènePlus, Extra sec
- Programme Entretien de la machine
- Consommation d'électricité: 266 kWh par an¹
- Consommation d'eau: 2'660 litres par an¹
- Consommation d'électricité en programme Eco 50 °C: 0.93 kWh²
- Consommation d'eau en programme Eco 50: 9,5 l²
- Puissance acoustique: 44 dB(A) re 1 pW
- Système hydraulique ActiveWater
- Assistant de dosage
- AquaSensor, Capacité variable automatique
- Filtre autonettoyant incurvé à 3 niveaux
- Paniers VarioFlex
- **Tiroir Vario**
- Paniers XXL en argent
- InfoLight
- Couleurs des indicateurs: rouge
- Témoin électronique du niveau de sel/du produit de rinçage
- Panier supérieur avec Rackmatic (3 niveaux)
- Panier supérieur avec picots rabattables (2x)
- Panier inférieur avec picots rabattables (4x)
- Programmation du départ différé: 1 à 24 h
- AquaStop avec une garantie à vie

¹ Consommation annuelle pour 280 cycles de lavage standard avec admission d'eau froide (pour la consommation d'énergie: y compris les programmes avec faible puissance absorbée)

² Consommation par cycle de lavage en programme Eco 50

Croquis: voir page 218.

Tous les prix sont mentionnés à titre indicatif; nos partenaires distributeurs sont libres de fixer leurs prix.

swiss | edition



Lave-vaisselle tout intégrable
SMV46IX00H **CHF 2'240.-**
(81,5–87,5 cm) CHF 2'074.07

SBV46IX00H **CHF 2'240.-**
(86,5–92,5 cm) CHF 2'074.07

excl. TAR **CHF 12.-** / CHF 11.11



- Capacité 13 couverts standards

- 6 Programmes: BBQ 70 °C, Auto 45–65 °C,
- Eco 50 °C, Verre 40 °C, 1H 65 °C, Rapide 45 °C
- 3 fonctions spéciales: VarioSpeedPlus,
- HygiènePlus, Extra sec
- Programme Entretien de la machine
- Consommation d'électricité: 262 kWh par an¹
- Consommation d'eau: 2'660 litres par an¹
- Consommation d'électricité en programme
- Eco 50 °C: 0.92 kWh²
- Consommation d'eau en programme Eco 50: 9,5 l²
- Puissance acoustique: 44 dB(A) re 1 pW
- Système hydraulique ActiveWater
- Assistant de dosage
- AquaSensor, Capacité variable automatique
- Filtre autonettoyant incurvé à 3 niveaux
- Paniers VarioFlex
- Paniers XXL en argent
- InfoLight
- Couleurs des indicateurs: rouge
- Témoin électronique du niveau de sel/
- du produit de rinçage
- Panier supérieur avec Rackmatic (3 niveaux)
- Panier supérieur avec picots rabattables (2x)
- Panier inférieur avec picots rabattables (4x)
- Programmation du départ différé: 1 à 24 h
- AquaStop avec une garantie à vie

Accessoires en option pour
SMV46IX00H + SBV46IX00H

- | | |
|---------|-------------------------------------|
| SGZ1010 | Rallonge de tuyaux |
| SMZ5005 | Kit de fixation acier inox. 81,5 cm |
| SMZ2014 | Panier pour verres à long pied |
| SMZ5003 | Charnière pivotante |
| SMZ2055 | Portes inox pour lave-vaisselle |
| | tout intégrable (SMV46IX00H) |
| SMZ5300 | Panier pour verres à pied |

¹ Consommation annuelle pour 280 cycles de lavage standard avec admission d'eau froide (pour la consommation d'énergie: y compris les programmes avec faible puissance absorbée)

² Consommation par cycle de lavage en programme Eco 50

Croquis: voir page 218.

Tous les prix sont mentionnés à titre indicatif; nos partenaires distributeurs sont libres de fixer leurs prix.

Lave-vaisselle intégrable

Home Connect
ActiveWater Eco²

swiss | edition



Lave-vaisselle intégrable

SMI88TS36E

CHF 3'410.-

Inox

CHF 3'157.41

(81,5–87,5 cm)

excl. TAR **CHF 12.-** / CHF 11.11



- Capacité 13 couverts standards

- 8 Programmes: Intensiv 70 °C, Auto 45–65 °C, Eco 50 °C, Silence 50 °C, Court 60 °C, Verres 40 °C, Rapide 45 °C, Prélavage
- 5 fonctions spéciales: Remote Start, Zone intensive, VarioSpeedPlus, HygiènePlus, Extra sec
- Programme Entretien de la machine
- Consommation d'électricité: 211 kWh par an¹
- Consommation d'eau: 2'100 litres par an¹
- Consommation d'électricité en programme
- Eco 50°C: 0.73 kWh²
- Consommation d'eau en programme Eco 50: 7.5 l²
- Puissance acoustique: 42 dB(A) re 1 pW
- Système hydraulique ActiveWater

- Séchage Zeolith®

- Assistant de dosage
- EcoSilence Drive
- AquaSensor, Capacité variable automatique
- Filtre autonettoyant incurvé à 3 niveaux
- PiezoTouchControl (noir)
- EmotionLight

- Support Verres à pied

- Display TFT couleur haute définition avec symboles et texte

- Horloge temps réel
- Programmation du départ différé: 1 à 24h
- Témoin électronique du niveau de sel/du produit de rinçage
- Système de panier VarioFlex Pro avec TouchPoints rouges
- Tiroir Vario Pro
- Paniers XXL en silver
- Panier supérieur avec Rackmatic (3 niveaux)
- Panier supérieur avec 6 picots rabattable
- Panier inférieur avec 8 picots rabattable
- AquaStop avec une garantie à vie



Accessoires en option pour SMI88TS36E

SGZ1010	Rallonge de tuyaux
SMZ2014	Panier pour verres à long pied
SMZ5003	Charnière pivotante
SMZ5005	Kit de fixation acier inox. 81,5 cm
SMZ5100	Panier Vario à couverts
SMZ5300	Panier pour verres à pied

Accessoires en option pour SBI68PS01H + SBI68PS01H

SGZ1010	Rallonge de tuyaux
SMZ2014	Panier pour verres à long pied
SMZ5005	Kit de fixation acier inox. 81,5 cm
SMZ5015	Kit de fixation 86,5 cm
SMZ5100	Panier Vario à couverts
SMZ5300	Panier pour verres à pied

Lave-vaisselle intégrable

SMI68PS01H

CHF 2'460.-

Inox

CHF 2'277.78

(81,5–87,5 cm)

SBI68PS01H

CHF 2'460.-

Inox

CHF 2'277.78

(86,5–92,5 cm)

excl. TAR **CHF 12.-** / CHF 11.11



- Capacité 13 couverts standards

- 8 Programmes: 70 °C, Auto 45–65 °C, Eco 50 °C, Silence 50 °C, Verre 40 °C, 1H 65 °C, Rapide 45 °C, Prélavage
- 4 Sonderfunktionen: Zone intensive, VarioSpeedPlus, HygiènePlus, Extra sec
- Programme Entretien de la machine
- Consommation d'électricité: 234 kWh par an¹
- Consommation d'eau: 2'660 litres par an¹
- Consommation d'électricité en programme
- Eco 50°C: 0.82 kWh²
- Consommation d'eau en programme Eco 50: 9,5 l²
- Puissance acoustique: 44 dB(A) re 1 pW
- Système hydraulique ActiveWater
- Assistant de dosage
- EcoSilence Drive
- AquaSensor, Capacité variable automatique
- Filtre autonettoyant incurvé à 3 niveaux
- Technologie de protection en verre
- Système de panier VarioFlex Pro avec TouchPoints rouges
- Paniers XXL en argent
- Panier supérieur avec Rackmatic (3 niveaux)
- Panier supérieur avec 6 picots rabattable
- Panier inférieur avec 8 picots rabattable
- Affichage du temps restant
- Témoin électronique du niveau de sel/du produit de rinçage
- Programmation du départ différé: 1 à 24h
- AquaStop avec une garantie à vie

¹ Consommation annuelle pour 280 cycles de lavage standard avec admission d'eau froide (pour la consommation d'énergie: y compris les programmes avec faible puissance absorbée)

² Consommation par cycle de lavage en programme Eco 50

Croquis: voir page 218.

Tous les prix sont mentionnés à titre indicatif; nos partenaires distributeurs sont libres de fixer leurs prix.

swiss | edition

**Lave-vaisselle intégrable**

SMI46IS00H Inox CHF 2'250.-
(81,5–87,5 cm) CHF 2'083.33

SMI46IW00H blanc CHF 2'110.-
(81,5–87,5 cm) (voir ill.) CHF 1'953.70

SMI46IB00H noir CHF 2'110.-
(81,5–87,5 cm) CHF 1'953.70

excl. TAR CHF 12.- / CHF 11.11

**- Capacité 13 couverts standards**

- 6 Programmes: BBQ 70 °C, Auto 45–65 °C, Eco 50 °C, Verre 40 °C, 1H 65 °C, Prélavage
- 3 fonctions spéciales: VarioSpeedPlus, HygiènePlus, Extra sec
- Programme Entretien de la machine
- Consommation d'électricité: 262 kWh par an¹
- Consommation d'eau: 2'660 litres par an¹
- Consommation d'électricité en programme
- Eco 50°C: 0.92 kWh²
- Consommation d'eau en programme Eco 50: 9,5 l²
- Puissance acoustique: 44 dB(A) re 1 pW
- Système hydraulique ActiveWater
- Assistant de dosage
- Filtre autonettoyant incurvé à 3 niveaux
- Technologie de protection en verre
- Système de panier VarioFlex Pro
- Paniers XXL en argent
- Panier supérieur avec Rackmatic (3 niveaux)
- Panier supérieure avec 2 picots rabattable
- Panier inférieur avec 4 picots rabattable
- Affichage du temps restant
- Témoin électronique du niveau de sel/du produit de rinçage
- Programmation du départ différé: 1 à 24 h
- AquaStop avec une garantie à vie

Accessoires en option pour SMI46I.00H

SGZ1010	Rallonge de tuyaux
SMZ2014	Panier pour verres à long pied
SMZ5003	Charnière pivotante
SMZ5005	Kit de fixation acier inox. 81,5 cm
SMZ5025	Kit décor acier inox
SMZ5300	Panier pour verres à pied

Accessoires en option pour SBI46IS00H

SGZ1010	Rallonge de tuyaux
SMZ2014	Panier pour verres à long pied
SMZ5003	Charnière pivotante
SMZ5015	Kit de fixation 86,5 cm
SMZ5300	Panier pour verres à pied

swiss | edition

**Lave-vaisselle intégrable**

SBI46IS00H Inox CHF 2'250.-
(86,5–92,5 cm) CHF 2'083.33

excl. TAR CHF 12.- / CHF 11.11

**- Capacité 13 couverts standards**

- 6 Programmes: BBQ 70 °C, Auto 45–65 °C, Eco 50 °C, Verre 40 °C, 1H 65 °C, Prélavage
- 3 fonctions spéciales: VarioSpeedPlus, HygiènePlus, Extra sec
- Programme Entretien de la machine
- Consommation d'électricité: 262 kWh par an¹
- Consommation d'eau: 2'660 litres par an¹
- Consommation d'électricité en programme
- Eco 50°C: 0.92 kWh²
- Consommation d'eau en programme Eco 50: 9,5 l²
- Puissance acoustique: 44 dB(A) re 1 pW
- Système hydraulique ActiveWater
- Assistant de dosage
- Filtre autonettoyant incurvé à 3 niveaux
- Technologie de protection en verre
- Système de panier VarioFlex Pro
- Paniers XXL en argent
- Panier supérieur avec Rackmatic (3 niveaux)
- Panier supérieure avec 2 picots rabattable
- Panier inférieur avec 4 picots rabattable
- Affichage du temps restant
- Témoin électronique du niveau de sel/du produit de rinçage
- Programmation du départ différé: 1 à 24 h
- AquaStop avec une garantie à vie

¹ Consommation annuelle pour 280 cycles de lavage standard avec admission d'eau froide (pour la consommation d'énergie: y compris les programmes avec faible puissance absorbée)² Consommation par cycle de lavage en programme Eco 50

Croquis: voir page 218.

Tous les prix sont mentionnés à titre indicatif; nos partenaires distributeurs sont libres de fixer leurs prix.

Les lave-vaisselle encastrables sous plan



Lave-vaisselle sous plan de travail
SMU46IS03E **CHF 2'150.-**
Inox **CHF 1'990.74**

excl. TAR **CHF 12.-** / CHF 11.11



- **Capacité 13 couverts standards**
- 6 programmes: Intensiv 70, Auto 45-65, Eco 50, Verres 40, 1h 65°, Prélavage
- 3 fonctions spéciales: VarioSpeed Plus, HygienePlus, ExtraSec
- Consommation d'énergie: 262 kWh/an¹
- Consommation d'eau: 2'660 litres/an¹
- Consommation d'énergie pour le programme Eco 50: 0,92 kWh²
- Consommation d'eau pour le programme Eco 50: 9,5 l²
- Niveau sonore: 44 dB (re 1 pW)
- Système hydraulique ActiveWater
- Assistant de dosage
- AquaSensor, capacité variable automatique
- Échangeur de chaleur
- Filtre autonettoyant incurvé
- Affichage du temps résiduel en minutes
- Programmation du départ différé: 1 à 24 h
- Témoin électronique du niveau de sel
- Témoin électronique du produit de rinçage
- Paniers XXL en argent
- Panier supérieur réglable en hauteur
- Panier inférieur avec 2 picots rabattables
- Support à couverts dans le panier supérieur
- Support à couverts dans le panier inférieur
- AquaStop avec garantie
- Fermeture servo assistée
- Technologie de protection du verre

Accessoires en option pour SMU46IS03E

SGZ1010	Rallonge de tuyaux
SMZ2014	Panier pour verres à long pied
SMZ5005	Kit de fixation acier inox. 81,5 cm
SMZ5300	Panier pour verres à pied

Accessoires en option pour SMD50E82CH

SGZ1010	Rallonge de tuyaux
SMZ2014	Panier pour verres à long pied
SMZ5005	Kit de fixation acier inox. 81,5 cm
SMZ5300	Panier pour verres à pied

Lave-vaisselle sous plan de travail
SMD50E82CH **CHF 2'020.-**
blanc **CHF 1'870.37**

excl. TAR **CHF 12.-** / CHF 11.11



- **Capacité 13 couverts standards**
- 5 programmes: Intensiv 70, Auto 45-65, Eco 50, Rapide 45, Prélavage
- 2 fonctions spéciales: VarioSpeed, Demi-charge
- Consommation d'énergie: 294 kWh/an¹
- Consommation d'eau: 3'360 l/an¹
- Consommation d'énergie pour le programme Eco 50: 1,03 kWh²
- Consommation d'eau pour le programme Eco 50: 12,0 l²
- Niveau sonore: 48 dB (re 1 pW)
- Système hydraulique ActiveWater
- Assistant de dosage
- AquaSensor, capacité variable automatique
- Automatisation de nettoyage
- Technique de lavage en alternance
- Échangeur de chaleur
- Régénération électronique
- Filtre autonettoyant incurvé
- Affichage du temps résiduel en minutes
- Couleur des indicateurs: rouge
- Programmation du départ différé: 1 à 24 h
- Témoin électronique du niveau de sel
- Témoin électronique du produit de rinçage
- Bouton rotatif avec la touche départ intégré
- Paniers Vario
- Paniers XXL en argent
- Panier supérieur réglable en hauteur
- Panier inférieur avec 2 picots rabattables
- Support à couverts dans le panier supérieur
- Support à couverts dans le panier inférieur
- AquaStop avec garantie
- Fermeture servo assistée
- Technologie de protection du verre

¹ Consommation annuelle pour 280 cycles de lavage standard avec admission d'eau froide (pour la consommation d'énergie: y compris les programmes avec faible puissance absorbée)

² Consommation par cycle de lavage en programme Eco 50

Croquis: voir page 218

Tous les prix sont mentionnés à titre indicatif; nos partenaires distributeurs sont libres de fixer leurs prix.

Lave-vaisselle ActiveWater Smart



**Lave-vaisselle ActiveWater Smart
SCE64M65EU** **CHF 2'190.-**
Inox, 60 cm *CHF 2'027.78*

excl. TAR **CHF 12.-** / CHF 11.11



- Capacité 8 couverts standards

- 6 programmes: Intensif 70, Auto 45-65, Eco 50, Délicat 40, Rapide 45, Prélavage
- 4 fonctions spéciales: ZoneIntensive, VarioSpeed Plus, ExtraSec, HygiènePlus
- Consommation d'énergie: 205 kWh/an¹
- Consommation d'eau: 2'520 l/an¹
- Consommation d'énergie pour le programme Eco 50: 0,72 kWh²
- Consommation d'eau pour le programme Eco 50: 9 l²
- Puissance acoustique: 45 dB (re 1 pW)
- Classe d'efficacité de séchage: A
- Système hydraulique ActiveWater
- AquaSensor, sonde à chargement
- Automatisation de nettoyage
- Échangeur de chaleur
- Régénération électronique
- Filtre autonettoyant incurvé
- Affichage temps restant
- Programmation du départ différé: 1 à 24 h
- Témoin électronique du niveau de sel
- Témoin électronique du produit de rinçage
- Système de paniers flexibles: 2 paniers, silver, range-assiettes rabattable dans le panier inférieur, panier à couverts Vario dans le panier inférieur, supports pour tasses dans le panier inférieur
- AquaStop avec garantie
- Sécurité enfants
- Fermeture servo assistée
- Technologie de protection du verre
- Incl. rallonge AquaStop
- Incl. jeu de fixation

Accessoires en option pour SCE64M65EU

SGZ1010 Rallonge de tuyaux

Accessoires en option pour SKE52M65EU

SGZ1010 Rallonge de tuyaux



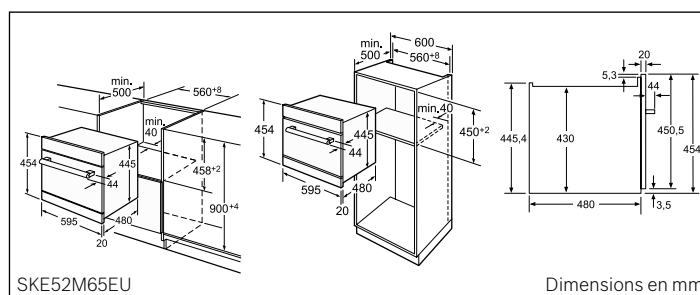
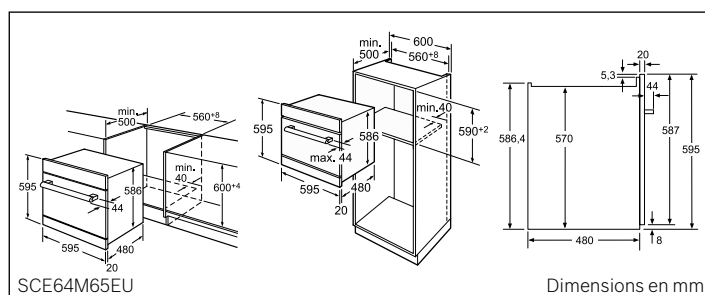
**Lave-vaisselle ActiveWater Smart
SKE52M65EU** **CHF 2'010.-**
Inox, 45 cm *CHF 1'861.11*

excl. TAR **CHF 6.-** / CHF 5.56



- Capacité 6 couverts standards

- 5 programmes: Intensif 70, Auto 45-65, Eco 50, Délicat 40, Rapide
- 2 fonctions spéciales: VarioSpeed Plus, HygiènePlus
- Consommation d'énergie: 174 kWh/an¹
- Consommation d'eau: 2'240 litres/an¹
- Consommation d'énergie pour le programme Eco 50: 0,61 kWh²
- Consommation d'eau pour le programme Eco 50: 8 litres²
- Puissance acoustique: 47 dB (re 1 pW)
- Classe d'efficacité de séchage: A
- Système hydraulique ActiveWater
- AquaSensor, sonde à chargement
- Automatisation de nettoyage
- Échangeur de chaleur
- Régénération électronique
- Filtre autonettoyant incurvé
- Affichage temps restant
- Programmation du départ différé: 1 à 24 h
- Témoin électronique du niveau de sel
- Témoin électronique du produit de rinçage
- Système de panier flexible: silver, range-assiettes rabattables, panier à couverts Vario, supports pour tasses
- AquaStop avec garantie
- Sécurité enfants
- Fermeture servo assistée
- Technologie de protection du verre
- Incl. rallonge AquaStop
- Incl. jeu de fixation



¹ Consommation annuelle pour 280 cycles de lavage standard avec admission d'eau froide (pour la consommation d'énergie: y compris les programmes avec faible puissance absorbée)

² Consommation par cycle de lavage en programme Eco 50

Tellement petits. Et si volumineux.

La série des lave-vaisselle 45 cm



Grande performance, petite consommation.

Une performance accrue avec moins d'énergie: les lave-vaisselle performants et économiques de la gamme ActiveWater 45, offrent une efficacité énergétique maximale. Top du top, les lave-vaisselle ActiveWater 45 consomment env. 21 % d'électricité de moins que ceux de la classe d'efficacité énergétique A. Et ce, avec une puissance de lavage optimale.



Un système de gestion de l'eau qui préserve les ressources

Le système de gestion de l'eau qui préserve les ressources, avec utilisation intelligente de l'eau, permet de réduire au minimum la consommation par cycle de lavage: seulement 6,5 litres d'eau consommés au cours d'un programme standard pour une hygiène et des résultats de lavage optimaux.



EcoSilence Drive™

Laver la vaisselle n'a jamais été aussi silencieux. Contrairement aux moteurs traditionnels, EcoSilence Drive™ fonctionne sans balais. Ainsi, non seulement il est très silencieux, mais aussi extrêmement rapide, durable et efficace en termes d'énergie.



Système de paniers VarioFlexPlus

Flexibilité et confort optimaux pour un maximum de 9 couverts standards. Pour les appareils avec TiroirVario, même jusqu'à 10 couverts.



DuoPower™

Un double bras d'arrosage dans le panier supérieur assure une distribution optimale de l'eau dans les moindres recoins du lave-vaisselle et garantit ainsi des résultats de lavage parfaits.



TimeLight

Grâce à TimeLight, vous savez non seulement que votre lave-vaisselle est encore en fonction, mais aussi combien de temps il lui reste jusqu'à la fin du cycle de lavage et à quel stade il se trouve actuellement.



Les lave-vaisselle 45 cm


swiss | edition


Lave-vaisselle entièrement intégrable
SPV69T70EU **CHF 2'340.-**
CHF 2'166.67

 excl. TAR **CHF 12.-** / CHF 11.11


- **Capacité 10 couverts standards**
- 6 programmes: Auto 65-75, Auto 45-65, Auto 35-45, Eco 50, Rapide 45, Prélavage
- 4 fonctions spéciales: ZoneIntensive, VarioSpeed Plus, HygiènePlus, Demi-charge
- Consommation d'énergie: 211 kWh/an¹
- Consommation d'eau: 2'660 l/an¹
- Consommation d'énergie pour le programme Eco 50: 0,75 kWh²
- Consommation d'eau pour le programme Eco 50: 9,5 l²
- Niveau sonore: 44 dB (re 1 pW)
- Classe d'efficacité de séchage A
- Système hydraulique ActiveWater
- Assistant de dosage
- AquaSensor, capacité variable automatique
- DuoPower
- Affichage du temps résiduel en minutes
- Signal sonore fin de cycle
- **TimeLight**
- Programmation du départ différé: 1 à 24 h
- Témoin électronique du niveau de sel
- Témoin électronique du produit de rinçage
- Paniers VarioFlexPlus
- **Tiroir Vario Pro**
- AquaStop avec garantie
- Fermeture servo assistée
- Technologie de protection du verre

Accessoires en option

SGZ1010	Rallonge de tuyaux
SMZ5005	Kit de fixation acier inox. 81,5 cm
SMZ5003	Charnière pivotante
SMZ5300	Panier pour verres à pied
SZ80010	Panneau d'ajustement en inox pour niche de 92 cm

Lave-vaisselle entièrement intégrable
SPV40E40EU **CHF 1'800.-**
CHF 1'666.67

 excl. TAR **CHF 12.-** / CHF 11.11


- **Capacité 9 couverts standards**
- 4 programmes: Intensiv 70, Normal 65, Eco 50, Rapide 45
- Consommation d'énergie: 220 kWh/an¹
- Consommation d'eau: 3'220 l/an¹
- Consommation d'énergie pour le programme Eco 50: 0,78 kWh²
- Consommation d'eau pour le programme Eco 50: 11,5 l²
- Niveau sonore: 50 dB (re 1 pW)
- Classe d'efficacité de séchage A
- Système hydraulique ActiveWater
- Assistant de dosage
- AquaSensor, capacité variable automatique
- DuoPower
- Affichage du temps résiduel en minutes
- Signal sonore fin de cycle
- Témoin électronique du niveau de sel
- Témoin électronique du produit de rinçage
- Paniers Vario
- AquaStop avec garantie
- Fermeture servo assistée
- Technologie de protection du verre

Accessoires en option

SRZ1000	Jeux de montage pour hauteur 90 cm
SGZ1010	Rallonge de tuyaux
SMZ5005	Kit de fixation acier inox. 81,5 cm
SMZ5003	Charnière pivotante
SMZ5300	Panier pour verres à pied
SZ80010	Panneau d'ajustement en inox pour niche de 92 cm

Lave-vaisselle intégrable
SPI63M05CH **CHF 2'120.-**
Inox (voir ill.) CHF 1'962.96

SPI63M02CH **CHF 1'920.-**
blanc CHF 1'777.78

 excl. TAR **CHF 12.-** / CHF 11.11


- **Capacité 9 couverts standards**
- 6 programmes: BBQ 70, Auto 45-65, Auto 35-45, Eco 50, Rapide 45, Prélavage
- 4 fonctions spéciales: ZoneIntensive, VarioSpeed Plus, Demi-charge, Extra sec
- Consommation d'énergie: 220 kWh/an¹
- Consommation d'eau: 1'820 l/an¹
- Consommation d'énergie pour le programme Eco 50: 0,78 kWh²
- Consommation d'eau pour le programme Eco 50: 6,5 l²
- Niveau sonore: 45 dB (re 1 pW)
- Classe d'efficacité de séchage A
- Système hydraulique ActiveWater
- Assistant de dosage
- AquaSensor, capacité variable automatique
- DuoPower
- Affichage du temps résiduel en minutes
- Signal sonore fin de cycle
- Programmation du départ différé: 1 à 24 h
- Témoin électronique du niveau de sel
- Témoin électronique du produit de rinçage
- Paniers VarioFlex
- Paniers inférieur avec rack grands verres
- AquaStop avec garantie
- Fermeture servo assistée
- Technologie de protection du verre

Accessoires en option

SGZ1010	Rallonge de tuyaux
SMZ5005	Kit de fixation acier inox. 81,5 cm
SMZ5003	Charnière pivotante
SMZ5300	Panier pour verres à pied

¹ Consommation annuelle pour 280 cycles de lavage standard avec admission d'eau froide (pour la consommation d'énergie: y compris les programmes avec faible puissance absorbée)

² Consommation par cycle de lavage en programme Eco 50

Croquis: voir page 219.

Tous les prix sont mentionnés à titre indicatif; nos partenaires distributeurs sont libres de fixer leurs prix.

Accessoires en option

Illustration	Modèle	Prix CHF incl. TVA Prix CHF escl. TVA	Désignation
	SGZ1010	57.- 52.78	Rallonge de tuyaux
	SMZ2014	78.- 72.22	Panier pour verres à long pied
	SMZ2055	330.- 305.56	Porte acier inox
	SMZ5000	57.- 52.78	Set de lavage
	SMZ5002	50.- 46.30	Cassette à couverts argentés
	SMZ5003	230.- 212.96	Charnière pivotante
	SMZ5100	61.- 56.48	Panier Vario à couverts
	SMZ5300	38.- 35.19	Panier pour verres à pied
	SZ80010	106.- 98.15	Panneau d'ajustement en inox pour niche de 92 cm
	SMZ5022	161.- 149.07	Kit décor blanc
	SMZ5025	190.- 175.93	Kit décor acier inox
	SMZ5005	61.- 56.48	Kit de fixation acier inox, 81,5 cm
	SMZ5015	61.- 56.48	Kit de fixation acier inox, 86,5 cm
	SMZ5035	131.- 121.30	Kit de fixation acier inox, 81,5 cm pour encastrement en hauteur
	SMZ5045	131.- 121.30	Kit de fixation acier inox, 86,5 cm pour encastrement en hauteur

Tous les prix sont mentionnés à titre indicatif; nos partenaires distributeurs sont libres de fixer leurs prix.

SMA88TD16E	SBA88TD16E	SMV88TX36E	SBV88TX36E	SMV68TX00H	SBV68TX00H	SMV68MD02E	SBV68MD02E	SMV68IX01E	SBV68IX01E	SME46MX03E	SBE46MX03E	SMV46IX00H	SBV46IX00H	SMI88TS36E	SMI68PS01H	SBI68PS01H	SMI46I.00H	SBI46IS00H	SCE64M65EU	SKE52M65EU	SPV69T70EU	SPV40E40EU	SPI63M0.CH	SMD50E82CH	SMU46IS03E
•	•	•	•	•	•	•	•	•	•	•	•	•	•	•	•	•	•	•	•	•	•	•	•	•	•
•	•	•	•	•	•	•	•	•	•	•	•	•	•	•	•	•	•	•						•	•
•		•		•		•		•				•													
•	•	•	•	•	•	•	•	•	•	•	•	•	•	•	•	•	•	•			•	•	•	•	•
•	•	•	•	•	•	•	•	•	•	•	•	•	•	•	•	•	•	•			•	•	•	•	•
•	•	•	•	•	•	•	•	•	•	•	•	•	•	•	•	•	•	•			•	•	•	•	•
•	•	•	•	•	•	•	•	•	•	•	•	•	•	•	•	•	•	•			•	•	•	•	•
•	•	•	•	•	•	•	•	•	•	•	•	•	•	•	•	•	•	•			•	•	•	•	•
																					•	•			
																						•			
																	•								
															•		•								
•		•		•		•		•		•		•		•	•		•				•	•	•	•	•
	•		•		•		•		•		•		•			•		•							
•		•		•		•		•		•		•		•	•		•				•	•	•	•	•
	•		•		•		•		•		•		•			•		•							

Conseils d'installation supplémentaires pour l'encastrement en hauteur de lave-vaisselle avec charnières flexibles.

Encastrement en hauteur de lave-vaisselle avec charnières flexibles et façade de tiroir biseautée.


Le tableau contient la largeur de l'espace requis entre la façade du meuble et la façade du tiroir, en fonction de la hauteur de la niche et du socle, ainsi que de l'épaisseur de la façade en cas d'utilisation d'une façade de meuble standard pour un lave-vaisselle à monter dans le bas.

Hauteur de la niche (mm)	Épaisseur de la façade (mm)	Hauteur du socle (mm)						
		65	70	75	80	85	90	
815	16	2,5	2,5	2,5	3	3	3	
	19	2,5	2,5	3	3	3,5	3,5	
	22	3	3	3	3,5	3,5	3,5	
820	16		2,5	2,5	2,5	3	3	
	19		2,5	2,5	3	3	3,5	
	22		3	3	3	3,5	3,5	
825	16			2,5	2,5	2,5	3	
	19			2,5	2,5	3	3	
	22			3	3	3	3,5	
830	16				2,5	2,5	2,5	
	19				2,5	2,5	3	
	22				3	3	3	
835	16					2,5	2,5	
	19					2,5	2,5	
	22					3	3	
840	16						2,5	
	19						2,5	
	22						3	
845	16							
	19							
	22							
850	16							
	19							
	22							
855	16							
	19							
	22							
860	16							
	19							
	22							
865	16	2,5	2,5	2,5	3	3	3	
	19	2,5	2,5	3	3	3,5	3,5	
	22	3	3	3	3,5	3,5	3,5	
870	16		2,5	2,5	2,5	3	3	
	19		2,5	2,5	3	3	3,5	
	22		3	3	3	3,5	3,5	
875	16			2,5	2,5	2,5	3	
	19			2,5	2,5	3	3	
	22			3	3	3	3,5	
880	16				2,5	2,5	2,5	
	19				2,5	2,5	3	
	22				3	3	3	
885	16					2,5	2,5	
	19					2,5	2,5	
	22					3	3	
890	16						2,5	
	19						2,5	
	22						3	
895	16							
	19							
	22							
900	16							
	19							
	22							
905	16							
	19							
	22							
910	16							
	19							
	22							
915	16							
	19							
	22							
920	16							
	19							
	22							
925	16							
	19							
	22							

	95	100	105	110	115	120	125	130	135	140	145	150	155	160	165	170
	3	3	3,5	3,5	4	4	4,5	4,5	5	5,5						
	3,5	3,5	3,5	4	4,5	4,5	5	5	6	7						
	3,5	4	4	4,5	4,5	5	6	6,5	7,5	8						
	3	3	3	3,5	3,5	4	4	4,5	4,5	5	5,5					
	3,5	3,5	3,5	3,5	4	4,5	4,5	5	5	6	7					
	3,5	3,5	4	4	4,5	4,5	5	6	6,5	7,5	8					
	3	3	3	3	3,5	3,5	4	4	4,5	4,5	5	5,5				
	3,5	3,5	3,5	3,5	3,5	4	4,5	4,5	5	5	6	7				
	3,5	3,5	3,5	4	4	4,5	4,5	5	6	6,5	7,5	8				
	3	3	3	3	3	3,5	3,5	4	4	4,5	4,5	5	5,5			
	3	3,5	3,5	3,5	3,5	3,5	4	4,5	4,5	5	5	6	7			
	3,5	3,5	3,5	3,5	4	4	4,5	4,5	5	6	6,5	7,5	8			
	2,5	3	3	3	3	3	3,5	3,5	4	4	4,5	4,5	5	5,5		
	3	3	3,5	3,5	3,5	3,5	3,5	4	4,5	4,5	5	5	6	7		
	3	3,5	3,5	3,5	3,5	4	4	4,5	4,5	5	6	6,5	7,5	8		
	2,5	2,5	3	3	3	3	3	3,5	3,5	4	4	4,5	4,5	5	5,5	
	2,5	3	3	3,5	3,5	3,5	3,5	3,5	4	4,5	4,5	5	5	6	7	
	3	3	3,5	3,5	3,5	3,5	4	4	4,5	4,5	5	6	6,5	7,5	8	
	2,5	2,5	2,5	3	3	3	3	3	3,5	3,5	4	4	4,5	4,5	5	5,5
	2,5	2,5	3	3	3,5	3,5	3,5	3,5	3,5	4	4,5	4,5	5	5	6	7
	3	3	3	3,5	3,5	3,5	3,5	4	4	4,5	4,5	5	6	6,5	7,5	8
		2,5	2,5	2,5	3	3	3	3	3	3,5	3,5	4	4	4,5	4,5	5
		2,5	2,5	3	3	3,5	3,5	3,5	3,5	3,5	4	4,5	4,5	5	5	6
		3	3	3	3,5	3,5	3,5	3,5	4	4	4,5	4,5	5	6	6,5	7,5
			2,5	2,5	2,5	3	3	3	3	3,5	3,5	3,5	4	4	4,5	4,5
			2,5	2,5	3	3	3	3	3	3	3,5	3,5	4	4	4,5	4,5
				2,5	2,5	3	3	3	3	3	3	3,5	3,5	4	4	4,5
				2,5	2,5	3	3	3	3	3	3	3,5	3,5	4	4	4,5
				2,5	2,5	3	3	3,5	3,5	3,5	3,5	4	4,5	4,5	5	6
					2,5	2,5	2,5	3	3	3	3	3	3,5	3,5	4	4
					2,5	2,5	3	3	3,5	3,5	3,5	3,5	4	4,5	4,5	4,5
						2,5	2,5	2,5	3	3	3	3	3	3,5	3,5	4
							2,5	2,5	3	3	3	3	3,5	3,5	4	4,5
								2,5	2,5	2,5	3	3	3	3,5	4	4,5
									2,5	2,5	2,5	3	3	3	3,5	3,5
										2,5	2,5	3	3	3,5	3,5	4
											2,5	2,5	3	3	3,5	4,5

Lave-linge et lave-linge séchant





**Lave-linge
WIS28441EU
Entièrement
intégrable**

CHF 3'400.-
CHF 3'148.15

(Disponible jusqu'à env. mars 2017)

excl. TAR **CHF 20.-** / CHF 18.52



- Capacité: 1-7 kg
- Vitesse d'essorage: 1'400-400 t/min
- Classe d'efficacité d'essorage B
- AquaStop avec garantie
- Sélecteur monocommande pour tous les programmes de lavage
- Touche: Départ/arrêt, taches, prélavage, repassage facile, température, essorage variable, départ différé
- **Programmes spéciaux:** résistant plus, Sportswear, Sensitive, PowerWash 60, ExtraCourt 15, mix, laine/lavage à la main, délicat/soie
- Signal à la fin du programme
- Durée optimisée des programmes
- Grand display LCD digital avec indication du temps résiduel, déroulement du programme, tours d'essorage et départ différé
- Système de tambour VarioSoft
- Adaptation automatique à la charge
- Contrôle de la formation de mousse
- Automatique de stabilisation
- Tiroir autonettoyant
- Aide pour dosage de produit de lessive liquide
- Charnières du meuble réversibles
- Hublot de 30 cm avec ouverture de la porte 130°
- Crochet de fermeture métallique
- Dimensions: 81,8×60×55,5 cm (H×L×P)

Accessoires en option

- WMZ20440 Pieds réglables en hauteur
WMZ2200 Fixation au sol
WMZ2380 Tuyau rallonge pour arrivée et écoulement d'eau

**Lave-linge
WIW28540EU
Entièrement
intégrable**

CHF 3'500.-
CHF 3'240.74

(Disponible env. à partir de avril 2017)

excl. TAR **CHF 20.-** / CHF 18.52



- Capacité: 1-8 kg
- Vitesse d'essorage: 1'400-400 t/min
- Classe d'efficacité d'essorage B
- AquaStop avec garantie
- Sélecteur monocommande pour tous les programmes de lavage
- **Programmes spéciaux:** AllergiePlus, Nettoyage tambour (avec rappel automatique), Courtpointe, Chemises, Rapide/Mix, Sportswear, Délicat/Soie, Super15/30
- **VarioPerfect: programmes optimisés en durée de cycle ou consommation d'énergie**
- Signal à la fin du programme
- Durée optimisée des programmes
- Grand display LCD digital avec indication du temps résiduel, déroulement du programme, tours d'essorage et départ différé
- Système de tambour VarioSoft
- **TimeLight**
- EcoSilence Drive
- Adaptation automatique à la charge
- Contrôle de la formation de mousse
- Automatique de stabilisation
- Tiroir autonettoyant
- Aide pour dosage de produit de lessive liquide
- Charnières du meuble réversibles
- Hublot de 30 cm avec ouverture de la porte 130°
- Crochet de fermeture métallique
- Dimensions: 81,8×59,6×57,4 cm (H×L×P)

Accessoires en option

- WMZ20441 Pieds réglables en hauteur
WMZ2200 Fixation au sol
WMZ2380 Tuyau rallonge pour arrivée et écoulement d'eau

**Lave-linge séchant
WKD28541EU
Entièrement
intégrable**

CHF 4'020.-
CHF 3'722.22

excl. TAR **CHF 20.-** / CHF 18.52



- Volume du tambour XXL: 52 l
- Capacité: 7 kg lavage - 4 kg séchage
- Programme de lavage et séchage Non-Stop pour 4 kg
- Vitesse d'essorage: 1'400-600 t/min
- Classe d'efficacité d'essorage B
- AquaStop avec garantie
- Sélecteur monocommande pour tous les programmes et programmes spéciaux
- **Programmes spéciaux:** Taches, mix, ExtraCourt 15, laine/lavage à la main, délicat/soie
- Programmes en fonction du degré d'humidité
- Programme à minuterie
- Touches: menu, options
- Grand display pour indication du déroulement du programme, température, vitesse d'essorage, temps résiduel et réglage de l'heure de départ 24 h
- Display LCD de la situation du séchage
- Signal à la fin du programme
- Crochet de fermeture métallique
- Charnières de la porte à gauche, réversibles
- Hublot de 30 cm avec ouverture de la porte 95°
- Hublot avec vitre de protection
- Sécurité enfant
- Charnière du hublot à gauche réversibles
- Adaptation automatique à la charge
- Système AquaSpar
- Contrôle de la formation de mousse
- Contrôle électronique d'équilibrage
- Légende en symboles et anglais
- Extrêmement silencieux: 57 dB
- Dimensions: 82×59,5×58,4 cm (H×L×P)

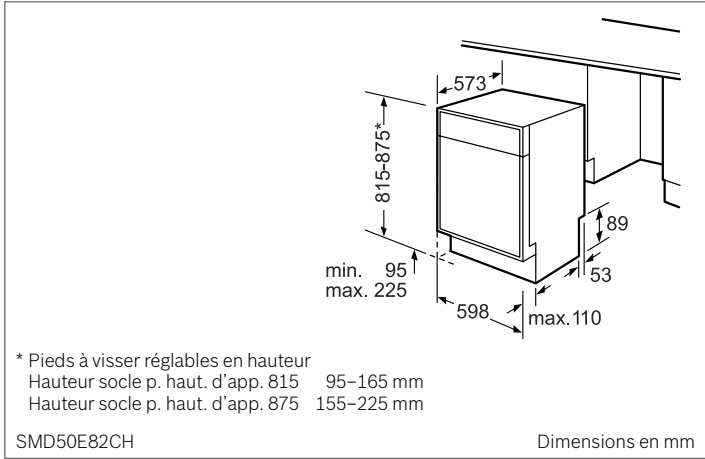
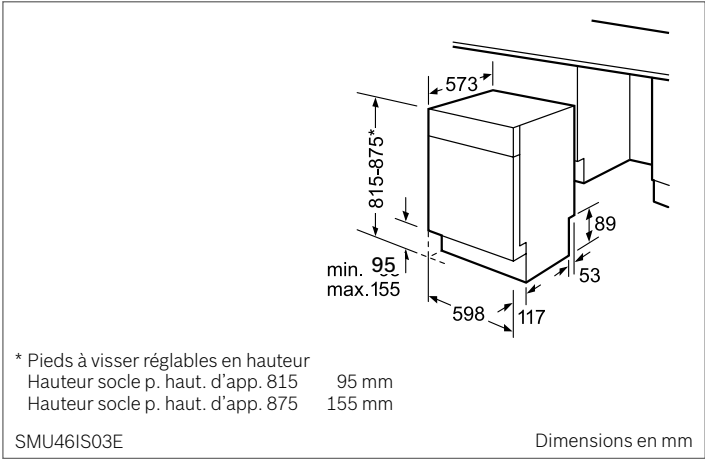
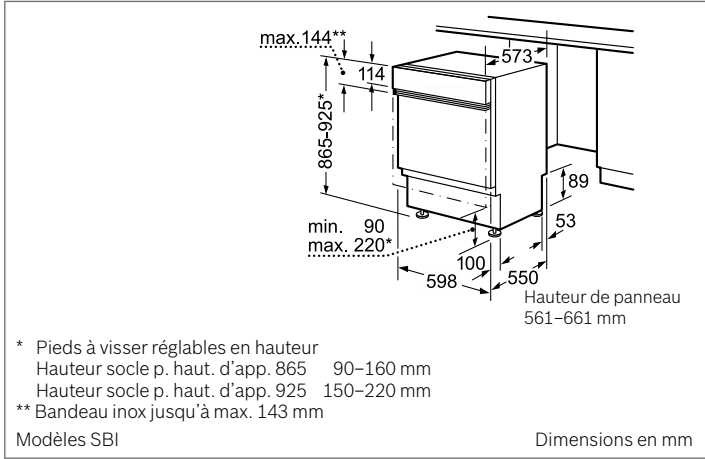
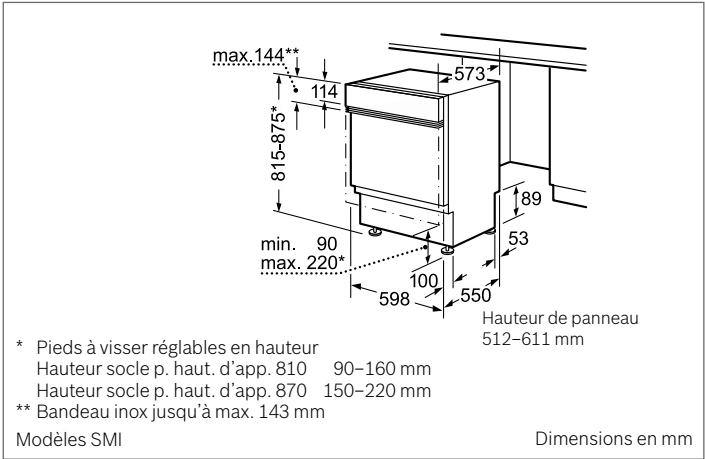
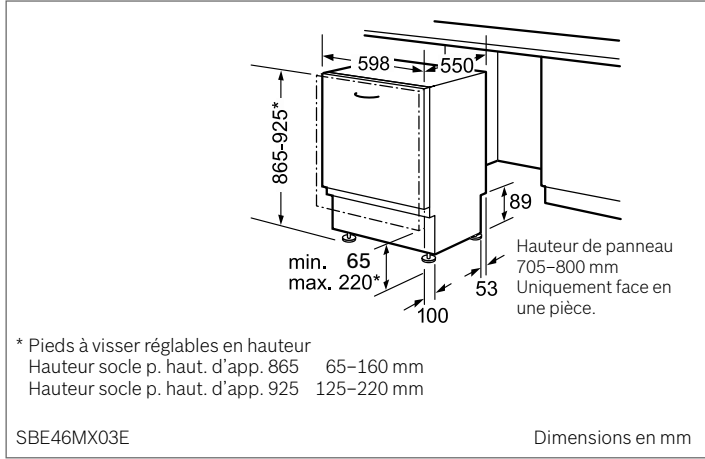
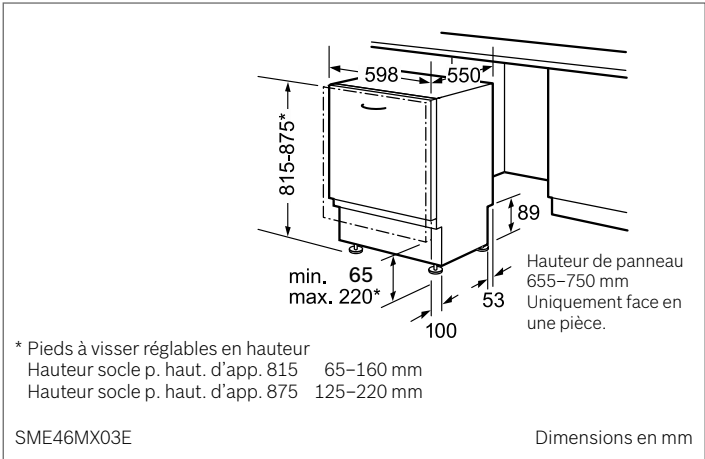
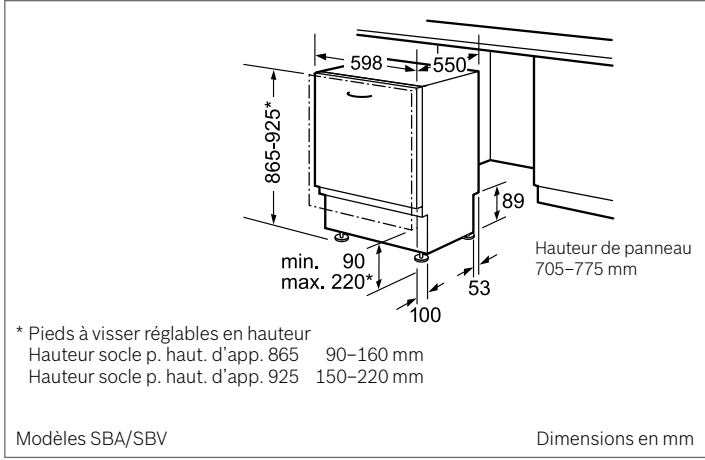
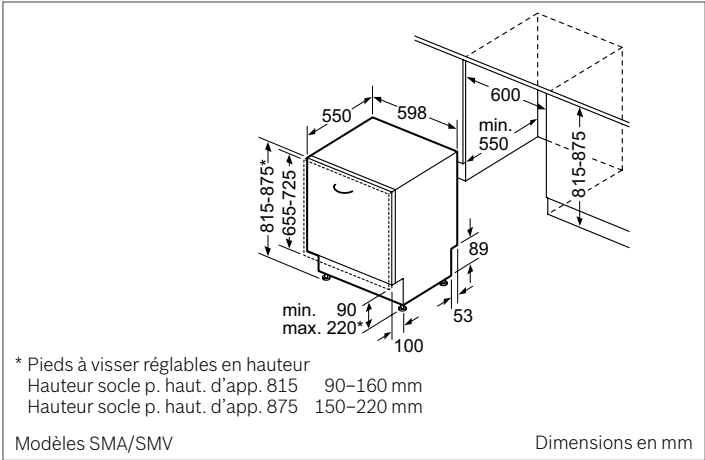
Accessoires en option

- WMZ20470 Pièces intermédiaires 90 cm
WMZ2200 Fixation au sol
WMZ2380 Tuyau rallonge pour arrivée et écoulement d'eau

Lave-vaisselle

Plans d'encastement

Les lave-vaisselle 60 cm



Les accessoires et les accessoires en option

Modèles	Désignation	Prix CHF incl. TVA	Prix CHF excl. TVA
Cuisson			
HEZ342002	Lêchefrite universelle	55.00	50.93
HEZ342012	Tôle universelle antiadhésive	119.00	110.19
HEZ6BMA00	Set pour plaque de protection	95.00	87.96
HEZ5920	Plaque de protection 60 cm	66.00	61.11
HEZ324000	Grille pour lêchefrite universelle	31.00	28.70
HEZ325000	Tôle à griller	61.00	56.48
HEZ325070	Tôle à grillades pyrolytique	61.00	56.48
HEZ327000	Pierre à pain et à pizza	238.00	220.37
HEZ331003	Tôle à pâtisserie, émaillée	55.00	50.93
HEZ331011	Plaque à tarte antiadhésive	118.00	109.26
HEZ331072	Plaque à tarte émaillée, pyrolytique	55.00	50.93
HEZ332003	Lêchefrite universelle	61.00	56.48
HEZ332011	Lêchefrite universelle, antiadhésif	123.00	113.89
HEZ332073	Lêchefrite universelle fours pyrolyse	61.00	56.48
HEZ333003	Lêchefrite professionnelle	133.00	123.15
HEZ333001	Couvercle pour lêchefrite professionnelle	103.00	95.37
HEZ333072	Lêchefrite universelle professionnelle	133.00	123.15
HEZ334000	Grille combinée	31.00	28.70
HEZ338357	Rail télescopique 3 niveaux, sortie totale	291.00	269.44
HEZ341002	Tôle à pâtisserie, émaillée	54.00	50.00
HEZ341012	Tôle à pâtisserie, émaillée, antiadhésive	118.00	109.26
HEZ341672	Tôle à pâtisserie à extraction latérale	98.00	90.74
HEZ343002	Lêchefrite professionnelle	133.00	123.15
HEZ344002	Grille combinée	34.00	31.48
HEZ36D163	Bac non perforé, taille S	61.00	56.48
HEZ36D163G	Bac perforé, taille S	74.00	68.52
HEZ36D663G	Bac perforé, taille XL	90.00	83.33
HEZ36D643	Bac non perforé, taille L	74.00	68.52
HEZ36D643G	Bac perforé, taille L	84.00	77.78
HEZ36DR4	Grille	74.00	68.52
HEZ390522	Plaque de gril	241.00	223.15
HEZ390090	Wok	187.00	173.15
HEZ390220	Poêle pour induction 19 cm	157.00	145.37
HEZ390230	Poêle pour induction 21 cm	177.00	163.89
HEZ390512	Teppan Yaki pour FlexInduction	483.00	447.22
HEZ392800	Plaque de protection 80 cm	98.00	90.74
HEZ617000	Plaque à pizza	48.00	44.44
HEZ625071	Tôle à grillades, émaillée	61.00	56.48
HEZ631070	Tôle de cuisson, émaillée	55.00	50.93
HEZ632010	Tôle de cuisson avec revêtement anti-adhésif	123.00	113.89
HEZ632070	Tôle de cuisson, émaillée	55.00	50.93
HEZ633001	Couvercle pour lêchefrite pro	103.00	95.37
HEZ633070	Lêchefrite pro, émaillée	133.00	123.15
HEZ636000	Plaque en verre	90.00	83.33
HEZ660060	Liste décor noir	47.00	43.52
HEZ664000	Grille pour four à vapeur	36.00	33.33
HEZ864000	Cuvette en verre	83.00	76.85
HEZ638D10	Rail télescopique à 1 niveau, four vapeur	141.00	130.56
HEZ638D30	Rail télescopique à 3 niveaux, four vapeur	311.00	287.96
HEZ638170	Rail télescopique à 1 niveau, pyrolyse	144.00	133.33
HEZ638370	Rail télescopique à 3 niveaux, pyrolyse	317.00	293.52
HEZ638100	Rail télescopique à 1 niveau	131.00	121.30
HEZ638300	Rail télescopique à 3 niveaux	291.00	269.44
HEZ638D18	Rail télescopique à 1 niveau, four vapeur compact 45 cm	141.00	130.56
HEZ638108	Rail télescopique à 1 niveau, pour four compact 45 cm	131.00	121.30
HEZ915001	Rôtissoire en verre 3,5 l	79.00	73.15
Cuisinier			
HEZ39050	Capteur PerfectCook	210.00	194.44
HEZ5920	Fond intermédiaire 60cm	66.00	61.11
HEZ390522	Plaque de gril	241.00	223.15
HEZ390090	Wok pour rayonnement et induction	187.00	173.15
HEZ390220	Poêle appropriée au système, 19 cm de diamètre	157.00	145.37
HEZ390230	Poêle appropriée au système, 21 cm de diamètre	177.00	163.89
HEZ390512	Teppan Yaki	483.00	447.22
HEZ392800	Fond intermédiaire 80cm 4 x Touch/Piezo	98.00	90.74
HEZ394301	Jeu de montage	138.00	127.78
HEZ381400	Set d'évacuation extérieure (pour plan cuisson avec module aspirant intégré)	64.00	59.26
HEZ381500	Set de recyclage d'air (pour plan cuisson avec module aspirant intégré)	445.00	412.04
HEZ381700	Filtre à charbon actif (pour plan cuisson avec module aspirant intégré)	190.00	175.93
Froid			
KFZ40AX0	Porte frontale avec cadre alu 122cm	116.00	107.41
KFZ30AX0	Porte frontale avec cadre alu 102cm	98.00	90.74
KFZ20AX0	Porte frontale avec cadre alu 88cm	79.00	73.15
KFZ10AX0	Porte frontale avec cadre alu 72cm	67.00	62.04
KSZ10HC00	WiFi-Dongle	122.00	112.96
KSZ36AW00	Elément de montage en colonne	43.00	39.81

Tous les prix sont mentionnés à titre indicatif; nos partenaires distributeurs sont libres de fixer leurs prix.

Modèles	Désignation	Prix CHF incl. TVA	Prix CHF excl. TVA
Aspiration			
DHZ1223	Canal de ventilation inox 100 cm	443.00	410.19
DHZ1224	Canal de ventilation inox 50 cm	232.00	214.81
DHZ1225	Canal de ventilation inox 100 cm	443.00	410.19
DHZ1231	Elément de fixation droite/gauche	232.00	214.81
DHZ1233	Canal de ventilation inox 150 cm	581.00	537.96
DHZ1234	Canal de ventilation inox 75 cm	286.00	264.81
DHZ1235	Canal de ventilation inox 150 cm	581.00	537.96
DHZ1241	Elément de fixation avant/arrière	241.00	223.15
DHZ1246	Canal de ventilation inox 110 cm	828.00	766.67
DHZ1251	Elément de fixation 50 cm	212.00	196.30
DHZ1253	Elément de fixation 100 cm	385.00	356.48
DHZ1256	Canal de ventilation inox 160 cm	1'010.00	935.19
DHZ1620	Filtre à graisse métallique	50.00	46.30
DHZ2140	Filtre à graisse, à découper	38.00	35.19
DHZ2400	Filtre charbon actif	54.00	50.00
DHZ2701	Filtre à charbon actif	54.00	50.00
DHZ5325	Kit pour 1er équip. à recyclage d'air	98.00	90.74
DHZ5345	Kit pour 1er équip. à recyclage d'air	118.00	109.26
DHZ5385	Kit pour 1er équip. à recyclage d'air	127.00	117.59
DHZ5335	Kit pour 1er équip. à recyclage d'air	182.00	168.52
DHZ6501	Partie d'assemblage pour fixation murale	138.00	127.78
DHZ7305	Filtre charbon actif	59.00	54.63
DHZ7402	Partie d'assemblage	95.00	87.96
DSZ11AF	Filtre charbon actif	61.00	56.48
DSZ4565	Kit premier équipement à recyclage d'air	79.00	73.15
DSZ4545	Kit premier équipement à recyclage d'air	79.00	73.15
DSZ4660	Cadre affaissement	243.00	225.00
DSZ4960	Cadre d'abaissement	283.00	262.04
DSZ6200	Module de recyclage CleanAir	685.00	634.26
DSZ6230	Module de recyclage CleanAir	737.00	682.41
DSZ6240	Module de recyclage CleanAir	685.00	634.26
DHZ5275	Kit de recyclage complet	81.00	75.00
DSZ4680	Module CleanAir	540.00	500.00
DSZ4920	Set pour montage 90 cm	160.00	148.15
DSZ4952	Baguette frontale noir	91.00	84.26
DSZ4956	Baguette frontale blanche	91.00	84.26
DSZ4652	Baguette poignée, blanche	78.00	72.22
DSZ4656	Baguette poignée, noire	78.00	72.22
DSZ4655	Baguette poignée, inox	89.00	82.41
DSZ4675	Baguette poignée, inox pour module de commande	113.00	104.63
DZZ0XX0P0	Filtre à charbon CleanAir	435.00	402.78
DWZ0AF0R0	Set de recyclage régénérable sans camin	540.00	500.00
DWZ0AF0S0	Set de recyclage régénérable	540.00	500.00
DWZ0AF0T0	Set de recyclage sans camin	210.00	194.44
DWZ0AF0U0	Set de recyclage	210.00	194.44
DWZ0AX5C0	Module de recyclage CleanAir	395.00	365.74
DWZ0AK0S0	Set de recyclage régénérable	540.00	500.00
DWZ0AK0R0	Set de recyclage régénérable	540.00	500.00
DWZ0AK0U0	Set de recyclage	210.00	194.44
DWZ0AK0T0	Set de recyclage sans camin	210.00	194.44
DHZ5605	Kit pour premier équipement à recyclage d'air	165.00	152.78
DSZ5400	Module de recyclage	420.00	388.89
DSZ5410	Gas deflector	71.00	65.74
Lave-vaisselle			
SGZ1010	Rallonge de tuyaux	57.00	52.78
SMZ2014	Panier pour verres à long pied	78.00	72.22
SMZ5000	Set de lavage	57.00	52.78
SMZ5002	Cassette à couverts argentés	50.00	46.30
SMZ5003	Charnière pivotante	230.00	212.96
SMZ5005	Kit de fixation acier inox. 81.5 cm	61.00	56.48
SMZ5015	Kit de fixation acier inox. 86,5 cm	61.00	56.48
SMZ5022	Kit décor blanc	161.00	149.07
SMZ5025	Kit décor acier inox	190.00	175.93
SMZ5035	Kit de fixation acier inox. 81.5 cm pour encastrement en hauteur	131.00	121.30
SMZ5045	Kit de fixation acier inox. 86,5 cm pour encastrement en hauteur	131.00	121.30
SMZ5100	Panier Vario à couverts	61.00	56.48
SMZ5300	Panier pour verres à pied	38.00	35.19
SMZ2055	Porte acier inox	330.00	305.56
SZ80010	Panneau d'ajustement en inox, 92 cm	106.00	98.15
Lavage			
WMZ20440	Pieds réglables en hauteur	109.00	100.93
WMZ20441	Pieds réglables en hauteur	109.00	100.93
WMZ2200	Fixation au sol	26.00	24.07
WMZ2380	Tuyau rallonge pour arrivée et écoulement d'eau (AquaStop)	38.00	35.19

Déclaration de marchandise pour fours, cuisinières et tiroirs chauffants à encastrer.



La déclaration de marchandise standardisée correspond aux directives publiées par la FEA, l'Association suisse pour les appareils électrodomestiques, en collaboration avec des organisations de consommateurs. La déclaration de marchandise est basée sur les normes de l'IEC International Electrotechnical Commission (Commission technique CT 59).

Marque		Bosch											
Type d'appareil		Cuisinières à encastrer				Fours à encastrer							
Désignation du modèle		HEB53C550C	HEG53B550C HEG53B520C HEG53B560C	HEA20B251C HEA20B221C HEA20B261C	HEA10B221C HEA10B261C	HRG636XS6	HBG676ES1C	HBG656ES1C	HBG673CS1S	HBG675BS1 HBG675BB1 HBG675BW1	HBG655BS1C HBG655BB1C HBG655BW1C	HBG634BS1 HBG634BB1 HBG634BW1	HBG34B150
Figure page		64	64	66	66	38	38	39	39	39	40	40	41
Données relatives à la consommation ¹⁾													
Classe d'efficacité énergétique		A	A	A	A	A	A+	A+	A+	A+	A+	A+	A
A+++ (basse consommation)..... D (consommation élevée)													
Consommation d'énergie cuisson conventionnelle	kWh/cycle	0,890	0,890	0,890	0,790	0,900	0,87	0,87	0,87	0,87	0,87	0,87	0,89
Consommation d'énergie air pulsé/chaleur tournante	kWh/cycle	0,790	0,790	0,790		0,740	0,69	0,69	0,69	0,69	0,69	0,69	0,79
Consommation en mode veille, en marche/arrêt	W												
Consommation d'énergie autonettoyage pyrolytique	kWh/cycle						3,3-4,8		3,3-4,8	3,3-4,8			
Caractéristiques d'utilisation ¹⁾													
Température de réglage max. pour chaleur de voûte/sole, air pulsé/chaleur tournante	°C	270/270	270/270	270/270	270	300/275	300/275	300/275	300/275	300/275	300/275	300/275	270/270
Température en mode vapeur	°C												
Puissance de sortie micro-ondes	W												
Surface utile du gril	cm²	1'300	1'300	1'230	1'230	1'330	1'330	1'330	1'330	1'330	1'330	1'330	1'230
Volume utile de l'espace de cuisson	l	67	67	67	72	71	71	71	71	71	71	71	66
Dimensions ²⁾													
Hauteur	cm	59,5	59,5	59,5	59,5	59,5	59,5	59,5	59,5	59,5	59,5	59,5	59,5
Largeur	cm	59,5	59,5	59,5	59,5	59,5	59,5	59,5	59,5	59,5	59,5	59,5	59,5
Profondeur (à partir de la partie frontale du meuble)	cm	55	55	55	55	55	54,8	54,8	54,8	54,9	54,9	54,9	54,8
Profondeur porte ouverte (devant la partie frontale du meuble)	cm	101,5	101,5	101,5	101,5	104	104	104	104	104	104	104	101,5
Poids à vide ³⁾													
Plaques de cuisson combinables	kg	44	39	35	34	43	39	37	36	38	36	36	38
Equipement													
Fours													
Dimensions intérieures													
Hauteur	cm	32,9	32,9	32,9	32,9	35,7	35,7	35,7	35,7	35,7	35,7	35,7	32,9
Largeur	cm	48,2	48,2	48,2	48,2	48	48	48	48	48	48	48	48,2
Profondeur	cm	42	42	42	45,2	41,5	41,5	41,5	41,5	41,5	41,5	41,5	42
Mode de chauffe													
Chaleur de voûte/sole		●/●	●/●	●/●	●/●	●/●	●/●	●/●	●/●	●/●	●/●	●/●	●/●
Air pulsé		●	●	●	●	●	●	●	●	●	●	●	●
Chaleur tournante		●	●	●	●	●	●	●	●	●	●	●	●
Vapeur						●							
Micro-ondes													
Nettoyage catalytique		●	●					●			●		
Autonettoyage pyrolytique							●		●	●			
Grill intégré/pouvant être ajouté ultérieurement		●/-	●/-	●/-	●/-	●/-	●/-	●/-	●/-	●/-	●/-	●/-	●/-
Tournebrotte à moteur / fonction grill à air pulsé		-/●	-/●	-/●	-/-	-/●	-/●	-/●	-/●	-/●	-/●	-/●	-/●
Minuterie/Programmeur		●	●			●	●	●	●	●	●	●	●
Tiroir à ustensiles / chauffant													
Raccordement électrique													
Puissance nominale max.	kW												
Valeur de raccordement total max.	kW	11,6	11,4	11,2	10,8	3,65	3,65	3,65	3,65	3,65	3,65	3,65	3,5
Tension	V	3P E 400	3P E 400	3P E 400	3P E 400	1P N E 230	13PNE/400V/230V	13PNE/400V/230V	1P N E 230	1P N E 230	13PNE/400V/230V	1P N E 230	1P N E 230
Ampérage	A	16	16	16	16	16	10/16	10/16	16	16	10/16	16	16
Sécurité et service													
Conformes aux prescriptions suisses de sécurité													
Pays d'origine		DE	DE	GR	GR	DE	DE	DE	DE	DE	DE	DE	DE
Garantie	2 ans	●	●	●	●	●	●	●	●	●	●	●	●
Service après-vente effectué par	Service BSH	●	●	●	●	●	●	●	●	●	●	●	●
Mode d'emploi	D/F/I	●/●/●	●/●/●	●/●/●	●/●/●	●/●/●	●/●/●	●/●/●	●/●/●	●/●/●	●/●/●	●/●/●	●/●/●
Instructions d'installation	D/F/I	●/●/●	●/●/●	●/●/●	●/●/●	●/●/●	●/●/●	●/●/●	●/●/●	●/●/●	●/●/●	●/●/●	●/●/●
Nom et adresse du fournisseur		BSH Elektroménager SA, 8954 Geroldswil											

Explications

- disponible/oui
- non disponible/non
- ¹⁾ Valeurs déterminées conformément à la norme EN 50304/60350
- ²⁾ Pour les appareils destinés à être encastrés, voir les dimensions indiquées dans les instructions d'installation et le prospectus
- ³⁾ Pour les appareils destinés à être encastrés dans des armoires, veuillez vous assurer que l'armoire supporte le poids de l'appareil.

Note: Température de la porte vitrée de 40°C/50°C: mesurée à 180°C dans le centre de la vitre après 1 heure d'utilisation.

Remarque: état des indications des tableaux (12/16). Tous développements ultérieurs réservés.

Bosch																			
Fours à encastrer			Fours avec micro-onde		Fours compacts avec micro-ondes					Fours avec fonction vapeur							Tiroirs chauffants		
HBA20B250C	CBG675BS1	CBG635BS1	HNG6764S1 HNG6764B6	HMG636RS1C	CNG6764S6	CMG6764S1	CMG676B.1	CMG656BS1	CMG633BS1 CMG633BB1 CMG633BW1	HSG656XS1	HSG636ES1C	HSG636BS1 HSG636BB1	CSG656RS6 CSG656RB6	CSG656RS1 CSG656RB1 CSG656RW1	CSG656BS1	CSG636BS1	CDG634BS1 CDG634BB1 CDG634BW1	BID630NS1	BIC630NS1 BIC630NB1 BIC630NW1
41	55	55	37	37	52	53	53	54	54	35	35	35	48	48	49	49	50	61	61
A	A+	A+								A	A+	A+	A+	A+	A+	A+			
0,89 0,79	0,73 0,61	0,73 0,61								0,87 0,69	0,87 0,69	0,87 0,69	0,73 0,61	0,73 0,61	0,73 0,61	0,73 0,61			
	2,7-4,0																		
270/270	300/275	300/275	300/275 100 900	300/275 900	300/275 1000	300/275 1000	300/275 1000	300/275 1'000	-/275 1'000	250/250 100	250/250 100	250/250 100	250/250 100	250/250 100	250/250 100	250/250 100	100/- 100	80/-	80/-
1'230 67	1'330 47	1'330 47	1'070 67	1'070 67	1'070 45	1'070 45	1'070 45	1'070 45	1'070 45	1'330 71	1'330 71	1'330 71	1'330 47	1'330 47	1'330 47	1'330 47	38	52	20
59,5 59,5 54,8 101,5	45,5 59,5 54,8 92	45,5 59,5 54,8 92	59,5 59,5 54,8 104	59,5 59,5 54,8 104	45,5 59,5 54,8 92	45,5 59,5 54,8 92	45,5 59,5 54,8 92	45,5 59,5 54,8 92	45,5 59,5 54,8 92	59,5 59,5 54,8 104	59,5 59,5 54,8 104	59,5 59,5 54,8 104	45,5 59,5 54,8 92	45,5 59,5 54,8 92	45,5 59,5 54,8 92	45,5 59,5 54,8 92	29 59,4 54,8	14 59,4 54,8	
34	31	31	48	44	37	28	28	38	29	39	48	43	28	28	28	33	24	19	17
32,9 48,2 42	23,7 48 41,5	23,7 48 41,5	35,7 48 39,2	35,7 48 39,2	23,7 48 39,2	23,7 48 39,2	23,7 48 39,2	23,7 48 39,2	23,7 48 39,2	35,5 48 41,5	35,5 48 41,5	35,5 48 41,5	23,5 48 41,5	23,5 48 41,5	23,5 48 41,5	23,5 48 41,5	26,5 32,5 43,9	24,2 46,8 45,8	9,2 46,8 45,8
●/● ● ●	●/● ● ●	●/● ● ●	●/● ● ● ●	●/● ● ● ●	●/● ● ● ●	●/● ● ● ●	●/● ● ● ●	●/● ● ● ●	●/● ● ● ●	●/● ● ● ●	●/● ● ● ●	●/● ● ● ●	●/● ● ● ●	●/● ● ● ●	●/● ● ● ●	●/● ● ● ●	● ●		
●/- -/-	●/- -/- ●	●/- -/- ●	●/- -/- ●	●/- -/- ●	●/- -/- ●	●/- -/- ●	●/- -/- ●	●/- -/- ●	●/- -/- ●	●/- -/- ●	●/- -/- ●	●/- -/- ●	●/- -/- ●	●/- -/- ●	●/- -/- ●	●/- -/- ●	●		
3,3 2P NE 400 10	3,0 1P NE 230 16	3,0 1P NE 230 16	3,65 1P NE 230 16	3,65 13PNE/400V/230V 10/16	3,65 1P NE 230 16	3,65 1P NE 230 16	3,65 1P NE 230 16	3,65 1P NE 230 16	3,65 1P NE 230 16	3,65 1P NE 230 16	3,65 13PNE/400V/230V 10/16	3,65 1P NE 230 16	3,3 1P NE 230 16	3,3 1P NE 230 16	3,3 1P NE 230 16	3,3 1P NE 230 16	1,9 1P NE 230 16	0,81 1P NE 230 10	0,81 1P NE 230 10
DE ● ●/● ●/●	DE ● ●/● ●/●	DE ● ●/● ●/●	DE ● ●/● ●/●	DE ● ●/● ●/●	DE ● ●/● ●/●	DE ● ●/● ●/●	DE ● ●/● ●/●	DE ● ●/● ●/●	DE ● ●/● ●/●	DE ● ●/● ●/●	DE ● ●/● ●/●	DE ● ●/● ●/●	DE ● ●/● ●/●	DE ● ●/● ●/●	DE ● ●/● ●/●	DE ● ●/● ●/●	FR ● ●/● ●/●	SK ● ●/● ●/●	SK ● ●/● ●/●

Déclaration de marchandise pour micro-ondes et machine à café



La déclaration de marchandise standardisée correspond aux directives publiées par la FEA, l'Association suisse pour les appareils électrodomestiques, en collaboration avec des organisations de consommateurs. La déclaration de marchandise est basée sur les normes de l'IEC International Electrotechnical Commission (Commission technique CT 59).

Marque			Bosch					
Type d'appareil			Micro-ondes avec grill				Micro-ondes	
Désignation du modèle			BEL634GS1 BER634GS1	HMT84G654	CFA634GS1	BFL634GS1 BFR634GS1	HMT84M654 HMT84M624 HMT84M664	
Figure page			56	57	56	56	57	
Dim. de la niche								
	Hauteur	cm	38,2	38	45,5	38,2	38	
	Largeur	cm	56,8	56	59,5	56,8	56	
	profondeur	cm	300	55	54,5	300	55	
Poids	net	kg	19	20	26	19	19	
Raccordement électrique	Tension	V ~ 50 Hz	230	230	230	230	230	
Puissance		W	1'990	1'450	1'220	1'220	1'450	
Fusible		A	10	10	10	10	10	
Puissance de sortie micro-ondes		W	900	900	900	900	900	
Nombre de vitesse			5	5	5	5	5	
Dimens. du comp. de cuisson/four	Hauteur	cm	22	20,8	24,2	22	20,8	
	Largeur	cm	35	32,8	46	35	32,8	
	Profondeur	cm	27	36,9	34,5	27	36,9	
Volume intérieur			litres (l)	21	36	21	25	
Sécurité et service								
Conforme aux normes de sécurité suisses			●●●	●●●	●●●	●●●	●●●	
Pays d'origine			GB	CN	GB	GB	CN	
Garantie			2 Jahre	●	●	●	●	
Service par			BSH-Kundendienst	●	●	●	●	
Mode d'emploi			A/F/I	●●●	●●●	●●●	●●●	
Instruction d'installation			A/F/I	●●●	●●●	●●●	●●●	
Nom et adresse du fournisseur			BSH Electroménager SA, 8954 Geroldswil					
Marque			Bosch					
Type d'appareil			CTL636ES.		CTL636EB.			
Figure page			60		60			
Données relatives à la consommation								
Classe d'efficacité énergétique								
Consommation d'énergie			kWh	51,46	51,46			
Fonction économie d'énergie			●		●			
Déclenchement automatique programmable			min	30	30			
Caractéristiques d'utilisation								
Machine à café automatique			●		●			
Machine à café à capsules/à dosettes								
Machine à café à piston								
Buse à eau chaude			●		●			
Buse à vapeur								
Cappuccino manuel/automatique			●		●			
Fonction pour chocolats chauds								
Type de pose								
Appareil à pose libre								
Appareil encastrable			●		●			
Dimensions								
Hauteur			cm	45,5	45,5			
Largeur			cm	59,4	59,4			
Profondeur			cm	37,5	37,5			
Dimensions d'encastrement L/H/P (largeur/hauteur/profondeur)			cm	55,8/44,9/35,6	55,8/44,9/35,6			
Poids à vide			kg	19,7	19,7			
Caractéristiques techniques								
Alimentations électrique								
Raccordement électrique selon plaque signalétique								
Tension			(V)	220-240	220-240			
Puissance			(W)	1600	1600			
Capacité								
Raccordement électrique selon plaque signalétique			litres (l)	2,4	2,4			
Tension			grammes (g)	500	500			
Puissance			litres (l)	0,5	0,5			
Écoulement de café/de lait								
Réglable en hauteur de/jusqu'à			cm	7-15	7-15			
Sécurité et service								
Conformes aux prescriptions suisses de sécurité			●		●			
Pays d'origine/fabrication			SL		SL			
Garantie			2 ans		2 ans			
Nom et adresse du fournisseur			BSH Electroménager SA, 8954 Geroldswil					
Explications								
● Inclus				1) Pour les appareils à encastrer, il faut se référer aux feuilles d'instruction spéciales avec les prescriptions ASA et les cotes exactes				
Remarque: état des indications des tableaux (12/16). Tous développements ultérieurs réservés								

Déclaration de marchandise pour plans de cuisson à encastrer à gaz.



La déclaration de marchandise standardisée correspond aux directives publiées par la FEA, l'Association suisse pour les appareils électrodomestiques, en collaboration avec des organisations de consommateurs. La déclaration de marchandise est basée sur les normes de l'IEC International Electrotechnical Commission (Commission technique CT 59).

Marque			Bosch	
Type d'appareil			Platines à gaz	
Désignation du modèle			PRP6A6D70	PBP6B5B80
Figure page			103	103
Dim. de la niche				
Hauteur	cm		4,5	4,5
Largeur	cm		56	56
Profondeur	cm		49	48-49
Poids (netto) fonte alu			kg	10
Raccord. électr.				
Tension	V		230	230
Puissance conn.	kW		7,7/0,6	7,4/0,6
Plan à gaz				
Avant gauche	Puissance	kW	1,9 brûleur normal	3,0 brûleur fort
Avant droite	Puissance	kW	1,9 brûleur normal	1,0 brûleur économique
Arrière gauche	Puissance	kW	1,1 brûleur économique	1,7 brûleur normal
Arrière milieu	Puissance	kW		
Arrière droite	Puissance	kW	2,8 brûleur fort	1,7 brûleur normal
Sécurité thermoelectr. à l'allum.			•	•
Allumage électr. régl. par boutons			•	•
Porte-marmite en fonte			•	•
Porte-marmite en acier profilé			•	•
Buses réglées pour gaz naturel (20 mbar)			•	•
Buses pour gaz en bouteille (28-30/37 mbar)			livré avec	livré avec
Buses pour gaz en bouteille (50 mbar)				
Encastrement/montage:				
Par le bas			•	•
Par le haut				
Matériaux				
Vitrocéramique			•	•
Acier inox				•
Compatibilité électromagnétique			•	•
Sécurité et service				
Conforme aux normes de sécurité suisses			•	•
Pays d'origine			ES	ES
Garantie	2 ans		•	•
Service par	Service BSH		•	•
Mode d'emploi	a/t/i		•/•/•	•/•/•
Instructions d'installation	a/t/i		•/•/•	•/•/•
Nom et adresse du fournisseur			BSH Electroménager SA, 8954 Geroldswil	

Explications

- Inclus

Remarque: état des indications des tableaux (12/16). Tous développements ultérieurs réservés.

Déclaration de marchandise pour plans de cuisson à encastrer.



La déclaration de marchandise standardisée correspond aux directives publiées par la FEA, l'Association suisse pour les appareils électrodomestiques en collaboration avec des organisations de consommateurs. La déclaration de marchandise est basée sur les normes de l'IEC International Electrotechnical Commission (Commission technique CT 59).

Marque			Bosch																
Type d'appareil	Plans de cuisson pour cuisinières					Plans de cuisson à induction													
Désignation du modèle	NKN645BA1C	NKF645BA1C	NKF645GA1C	NKE645GA1C	NCM615L01C	PXX875D34E	PXX801D34E	PXV975DC1E	PXV901DC1E	PXY875KW1E	PXY875KW1E	PXY801DE2E	PXE875DC1E	PXE801DC1E	PXE845FC1E	PIV875DC1E	PIV801DC1E		
Figure page	65	65	67	67	67	85	85	86	86	87	87	88	89	89	90	91	91		
Dimensions de la niche	Hauteur d'installation	cm	4,3	4,3	4,3	4,3	4,0	19,8	20,4	5,1	5,6	5,1	5,6	5,6	5,1	5,6	5,5	5,1	5,6
	Largeur	cm	56	56	56	56	56	78	78	88	88	78	78	78	79,6	78	78	79,6	
	Profondeur	cm	49-50	49-50	49-50	49-50	49	49-50	50	49-50	50	49-50	50	49-50	51,6	50	49-50	51,6	
Poids	kg	8	8	8	7	10	30	30	22	21	18	18	19	16	16	16	14	14	
Raccord. électr.	Tension	400 V	●	●	●	●	●	●	●	●	●	●	●	●	●	●	●	●	
	Puissance conn.	kW	7,5	6,6	6,6	6,4	7	7,4	7,4	11,1	11,1	7,4	7,4	7,4	7,4	7,4	7,4	7,4	
Zones de cuisson	Arrière gauche	Ø cm	17/26,5*	18	18	18	14,5	38x23	38x23	40x23	40x23	38x23	38x23	38x23	40x24	40x24	40x24	14,5	14,5
	Puissance	kW	1,7/2,6	2,0	2,0	2,0	1,5	3,3	3,3	2,2	2,2	3,3	3,3	3,3	3,3	3,3	3,3	1,4	1,4
	Arrière droite/milieu	Ø cm	14,5	14,5	14,5	14,5	18	38x23	38x23	21/26/32	21/26/32	38x23	38x23	38x23	28	28	28	14,5/24	14,5/24
	Puissance	kW	1,2	1,2	1,2	1,2	2,0	3,3	3,3	3,3/2,2/2,6	3,3/2,2/2,6	3,3	3,3	3,3	2,6	2,6	2,6	1,4/2,2	1,4/2,2
	Avant gauche	Ø cm	18	14,5	14,5	14,5	18											18	18
	Puissance	kW	2	1,2	1,2	1,2	2,0			2,2	2,2							1,8	1,8
	Avant droite	Ø cm	14,5/21**	12/21**	12/21**	21	14,5			40x23	40x23			14,5	14,5	14,5	21	21	
	Puissance	kW	1,0/2,2	0,9/2,2	0,9/2,2	2,2	1,5			2,2	2,2			1,4	1,4	1,4	2,2	2,2	
Surface	Vitrocéramique	●	●	●	●	●	●	●	●	●	●	●	●	●	●	●	●	●	
	Acier inoxydable					●													
Sécurité et service																			
Conforme aux normes de sécurité suisses			●	●	●	●	●	●	●	●	●	●	●	●	●	●	●	●	
Pays d'origine			DE	DE	DE	DE	ES	FR	FR	ES	ES	ES	ES	ES	ES	ES	ES	ES	
Garantie			●	●	●	●	●	●	●	●	●	●	●	●	●	●	●	●	
Service par			●	●	●	●	●	●	●	●	●	●	●	●	●	●	●	●	
Mode d'emploi			●	●	●	●	●	●	●	●	●	●	●	●	●	●	●	●	
Instruction d'installation			●	●	●	●	●	●	●	●	●	●	●	●	●	●	●	●	
Nom et adresse du fournisseur			BSH Electroménager SA, 8954 Geroldswil																

Explications

- Inclus
- * Extensible en tant que zone de rôtissage
- ** Extensible en tant que zone à deux circuits
- ¹⁾ Raccordement 230 V, 2P, N, E

[illegible]

Déclaration de marchandise pour hottes décoratives et aspirantes.



La déclaration de marchandise standardisée correspond aux directives publiées par la FEA, l'Association suisse pour les appareils électrodomestiques, en collaboration avec des organisations de consommateurs. La déclaration de marchandise est basée sur les normes de l'IEC International Electrotechnical Commission (Commission technique CT 59).

Marque	Bosch																
Type d'appareil	Hottes îlot								Hottes murales								
Désignation du modèle	PXX875D34E PXX801D34E	DIB091K50	DIB091U52	DIB098E50	DIB097A50	DWF97RV60	DWF97KQ60	DWK98PR60	DWK98JQ.0	DWK97HM.0	DWK098E50	DWK068E50	DWB091K50	DWW098E50	DWW068E50	DWB098E50	DWB068E50
Figure page	85	118	118	119	119	123	123	124	125	126	127	127	128	129	129	130	130
Données relatives à la consommation ¹⁾																	
Classe d'efficacité énergétique	A	A	A	A+	A+	A	A	A+	A+	A	A+	A	A	A+	A+	A+	A+
A+ (basse consommation), G (consommation élevée)																	
Consommation annuelle d'énergie kWh	53,5	46,7	46,7	32,5	34,1	38,4	37,2	28	25,2	52,8	30,3	30,8	33,3	31,1	29,8	31,1	29,8
Classe d'efficacité fluidodynamique	A	A	A	A	A	A	A	A	A	A	A	A	A	A	A	A	A
A (efficacité élevée)G (faible efficacité)																	
Classe d'efficacité lumineuse	-	A	A	A	A	A	A	A	A	A	A	A	A	A	A	A	A
A (efficacité élevée)G (faible efficacité)																	
Classe d'efficacité de filtration des graisses	B	B	B	B	B	B	B	B	B	C	B	B	B	C	C	C	C
A (efficacité élevée)G (faible efficacité)																	
Consommation en mode veille, en marche / arrêt	W	0,00	0,55	0,23	0,22	0,27	0,27	0,38	0,23	0,16	0,23	0,23	0,00	0,23	0,23	0,23	0,23
Caractéristiques d'utilisation																	
Débit d'air																	
Evacuation ²⁾																	
à haute intensité m³/h	730	850	850	870	730	730	730	840	840	680	790	750	790	860	790	860	790
à puissance max. m³/h	570	620	620	460	460	420	420	500	490	420	420	420	600	460	440	460	440
à puissance min. m³/h	400	250	250	200	300	230	230	290	290	260	270	250	240	300	260	300	260
Recyclage ³⁾																	
à haute intensité m³/h	600	470	470	430	410	520	520	590	590	560	470	380	480	460	380	460	310
à puissance max. m³/h	480	390	390	340	340	290	290	430	420	390	360	310	400	360	310	360	270
à puissance min. m³/h	300	190	190	170	170	120	120	190	200	210	180	170	190	180	180	180	180
Pression ⁴⁾																	
à haute intensité Pa	63	474	474	431	421						429	401	467	435	411	435	411
à puissance max. Pa	45	384	384	334	330						330	312	376	335	318	335	318
à puissance min. Pa	7	227	227	229	188						219	214	222	225	214	225	214
Niveau sonore ⁵⁾																	
à haute intensité évacuation/recyclage dB(A)	75/75	69/75	69/75	69/73	64/73	70/73	56/73	51/61	53/77	66/75	68/73	72/75	72/73	69/73	73/74	69/73	73/73
à puissance max. évacuation/recyclage dB(A)	66/67	62/71	62/71	54/69	54/69	57/60	44/60	40/53	41/69	57/66	54/68	59/71	66/72	55/68	59/70	55/68	59/70
à puissance min. évacuation/recyclage dB(A)	58/54	40/57	40/57	44/57	43/55	44/44	30/44	27/36	28/50	50/55	48/55	46/59	44/52	44/57	48/59	44/57	48/59
Dimensions ⁶⁾																	
Hauteur évacuation cm		74,4-92,4	74,4-92,4	74,4-92,4	74,4-92,4	101,9-128,9	96,9-123,9	95,7-122,7	92,8-119,8	92,9-119,9	86,5-115,3	86,5-115,3	62,8-95,4	67,2-95,4	67,2-95,4	62,8-95,4	62,8-95,4
recyclage cm		74,4-104,4	74,4-104,4	74,4-104,4	74,4-104,4	107,9-134,9	102,9-129,9	101,7-128,7	98,8-125,8	98,9-125,9	86,5-126,3	86,5-126,3	62,8-106,4	67,2-106,4	67,2-106,4	62,8-106,4	62,8-106,4
Largeur cm		90	90	90	90	89	89	89,4	89	89	90	90	90	90	60	90	60
Profondeur cm		60	60	60	60	26,3	26,3	54,8	49,9	49,9	41,7	41,7	50	50	50	50	50
Profondeur en position avancée ⁶⁾ cm																	
Distance min. du plan de cuisson																	
à gaz/électrique cm		65/55	65/55	65/55	65/55	45/65	45/65	45/65	45/65	45/65	50/40	50/40	65/55	65/55	65/55	65/55	65/55
Poids ⁸⁾	27	32	31	30	29	28	27	27	27	27	21	17	21	19	15	19	15
Équipement																	
Diamètre du raccord d'évacuation mm		150/120	150/120	150/120	150/120	150/120	150/120	150/120	150/120	150/120	150/120	150/120	150/120	150/120	150/120	150/120	150/120
Position du raccord d'évacuation		haut	haut	haut	haut	haut	haut	haut	haut	haut	haut	haut	haut	haut	haut	haut	haut
Clapet de retenue intégré/joint	-/-	-/-	-/-	-/-	-/-	-/-	-/-	-/-	-/-	-/-	-/-	-/-	-/-	-/-	-/-	-/-	-/-
Clapet de retenue intégré/joint ⁷⁾	●/●	●/●	●/●	●/●	●/●	●/●	●/●	●/●	●/●	●/●	●/●	●/●	●/●	●/●	●/●	●/●	●/●
Fonctionnement en mode évacuation/recyclage	mét./5	mét./3	mét./3	mét./3	mét./3	mét./2	mét./2	mét./2	mét./2	mét./2	mét./2	mét./3	●/●	●/●	●/●	●/●	●/●
Utilisation																	
interne/externe	●/-	●/-	●/-	●/-	●/-	●/-	●/-	●/-	●/-	●/-	●/-	●/-	●/-	●/-	●/-	●/-	●/-
nombre de vitesse /sans pallier	3/	5/	5/	5/	4/	3/	3/	3/	3/	3/	5/	5/	5/	5/	5/	5/	5/
réglage de la puissance électronique/électromécanique	-/●	-/●	-/●	-/●	-/●	-/●	-/●	-/●	-/●	-/●	-/●	-/●	-/●	-/●	-/●	-/●	-/●
Eclairage																	
halogène/LED		/	/	/	/	/	/	/	/	/	/	/	/	/	/	/	/
halogène/LED W	12	12	12	12	12	6	3	6	3	3	9	6	9	9	6	9	6
Puissance des moteurs W	170	260	260	160	130	140	143	160	160	260	160	160	260	160	160	160	160
Raccordement électrique																	
Raccordement électrique V/W	400/7400	272	272	172	142	146	146	166	163	263	169	166	269	169	166	169	166
Longueur du câble de raccordement m	1,3	1,3	1,3	1,3	1,3	1,3	1,3	1,3	1,3	1,3	1,3	1,3	1,3	1,3	1,3	1,3	1,3
Sécurité et service																	
Conforme aux normes de sécurité suisses	●	●	●	●	●	●	●	●	●	●	●	●	●	●	●	●	●
Pays d'origine	FR	DE	DE	DE	DE	DE	DE	DE	DE	DE	DE	DE	DE	DE	DE	DE	DE
Garantie 2 ans	●	●	●	●	●	●	●	●	●	●	●	●	●	●	●	●	●
Service par Service BSH	●	●	●	●	●	●	●	●	●	●	●	●	●	●	●	●	●
Mode d'emploi d/f/i	●/●/●	●/●/●	●/●/●	●/●/●	●/●/●	●/●/●	●/●/●	●/●/●	●/●/●	●/●/●	●/●/●	●/●/●	●/●/●	●/●/●	●/●/●	●/●/●	●/●/●
Instruction d'installation d/f/i	●/●/●	●/●/●	●/●/●	●/●/●	●/●/●	●/●/●	●/●/●	●/●/●	●/●/●	●/●/●	●/●/●	●/●/●	●/●/●	●/●/●	●/●/●	●/●/●	●/●/●
Nom et adresse du fournisseur	BSH Elektromöbels SA, 8954 Geroldswil																

Explications

- disponible/oui
- non disponible/non
- ¹⁾ Valeurs déterminées conformément au règlement UE 65/2014 relatif à l'étiquetage énergétique
- ²⁾ Débit d'air au point de travail selon la norme EN 61591
- ³⁾ Niveau sonore dB(A) re 1 pW selon la norme EN 60704-3
- ⁴⁾ Pour les appareils encastrables, voir aussi les dimensions indiquées dans les instructions d'installation et le prospectus
- ⁵⁾ Tiror entièrement déployé
- ⁶⁾ Poids net, y compris les filtres métalliques (Veuillez vous assurer que l'armoire, le mur ou le plafond supporte le poids de l'appareil)
- ⁷⁾ Convertible pour fonctionner en mode recyclage

Remarque: état des indications des tableaux (12/16). Tous développements ultérieurs réservés

Hottes murales						Bosch										Hottes aspirantes									
DWB097A50	DWB067A50	DWB09W452	DWB06W452	DWW09W450	DWW06W450	DVI016G50	DFR067T50	DFS067A50	DFM064A50C	DFM064W50C	DFS097K50	DFS097A50	DFM094W50C	DHL885C	DHL785C	DHL575C	DHE645M	DHL553BCH	DHU965E	DHU665E	DUL62FA20 DUL62FA60				
131	131	132	132	133	133	???	138	138	139	139	136	137	137	140	140	141	142	141	143	143	143				
A+	A+	D	D	E	D	A+	A	A	A	C	A	A	C	C	C	C	E	D	D	D	D				
32,5 A	28,5 A	88,0 D	85,1 D	102,6 E	91,8 E	37,4 A	34,1 A	35,3 A	20,1 A	66,3 C	34,7 A	35,1 A	70 C	105,1 C	105,7 C	80,1 C	151,1 F	111,4 D	110,9 E	110,9 E	63,4 F				
A	A	G	G	G	G	-	A	A	A	E	A	A	E	A	A	A	G	F	F	F	E				
C	C	D	D	D	D	C	B	B	C	B	B	B	B	D	D	D	D	B	C	C	D				
0,22	0,22	0,00	0,00	0,00	0,00	0,00	0,00/0,26	0,00/0,19	0,00/0,19	0,00	0,00/0,48	0,00/0,19	0,00	0,00/0,40	0,00/0,40	0,00/0,40	0,00	0,00	0,00	0,00	0,00				
730 460 250	680 430 270	- 450 280	- 450 280	- 410 250	- 390 210	600 540 410	700 400 210	740 400 220	420 270 170	- 400 280	700 400 210	740 420 230	- 400 270	730 630 340	730 630 340	610 560 290	- 370 220	650 420 210	- 400 155	- 400 155	- 230 200				
430 350 160	300 240 150	- 300 180	- 300 180	- 230 140	- 230 140	480 430 320	480 290 140	490 300 140	170 160 100	- 190 160	480 290 130	510 300 140	- 200 160	310 300 200	310 300 210	300 290 210	- 300 140	430 320 180	- 80 50	- 80 50	- 250 200				
						725 550 320	399 295 67	407 262 56	367 303 123	404 303 346	404 303 44	404 285 42	404 285 348	460 430 310	460 430 310	500 470 360	289 162	390 290 105	360 80	262 191	187 106				
65/72 55/68 45/54	69/73 58/69 45/56	- 62/69 50/59	- 64/69 54/59	- 67/67 53/56	- 67/67 53/57	56/59 57/53 51/48	52/59 40/47 26/31	54/73 41/61 29/44	55/58 45/56 39/43	- 54/60 45/56	52/74 40/61 28/45	54/60 41/47 29/29	54/59 51/59 45/55	54/60 51/59 38/53	55/60 52/59 39/53	56/61 53/60 36/52	- 63/66 52/50	69/72 59/64 50/52	- 69/70 50/58	- 69/70 50/58	- 71/59 66/55				
62.8-95.4 62.8-106.4 90 50	62.8-95.4 62.8-106.4 60 50	64.2-95.4 64.2-106.4 90 50	64.2-95.4 64.2-106.4 60 50	79.9-97.6 79.9-97.6 90 50	79.9-97.6 79.9-97.6 60 50	900-1050 900-1050 9.4 52.0	42.6 42.6 29 45.8	42.6 42.6 29 45.8	20.3 20.3 29 45.5	20.3 20.3 29 45.5	42.6 42.6 29 45.5	42.6 42.6 29 45.5	20.3 20.3 29 45.5	41.8 41.8 30 45.5	41.8 41.8 30 45.5	41.8 41.8 30 45.5	38 38 28 36	25.5 25.5 53 38	12 12 89.8 50	12 12 59.8 50	15 15 60 48.2 52.5				
65/55	65/55	65/55	65/55	65/55	65/55		65/43	65/43	65/43	65/43	65/43	65/43	65/43	65/43	65/50	65/50	65/50	65/65	65/65	65/65	65/65				
19	15	14	12	11	9	14	11	12	12	13	12	12	12	10	10	8	8	8	12	11	10				
150/120 haut -/- mèt./3	150/120 haut -/- mèt./2	120 haut -/- mèt./3	120 haut -/- mèt./2	120 haut -/- mèt./3	120 haut -/- mèt./2	150/- -/- mèt./1	150/120 haut -/- mèt./2	150/120 haut -/- mèt./2	150/120 haut -/- mèt./2	150/120 haut -/- mèt./2	150/120 haut -/- mèt./3	150/120 haut -/- mèt./3	150/120 haut -/- mèt./3	150/120 haut -/- mèt./2	150/120 haut -/- mèt./2	150/120 haut -/- mèt./1	150/120 haut -/- mèt./2	150/120 haut -/- mèt./2	120 haut -/- mèt./2	120 haut -/- mèt./2	120/100 haut/dernière -/- Vlies/1				
●/- 4/ -/-	●/- 4/ -/-	●/- 3/ -/-	●/- 3/ -/-	●/- 3/ -/-	●/- 3/ -/-	●/- 3/ -/-	●/- 5/ -/-	●/- 5/ -/-	●/- 4/ -/-	●/- 3/ -/-	●/- 5/ -/-	●/- 4/ -/-	●/- 3/ -/-	●/- 4/ -/-	●/- 4/ -/-	●/- 4/ -/-	●/- 3/ -/-	●/- 4/ -/-	●/- 3/ -/-	●/- 3/ -/-	●/- 3/ -/-				
●/ 9 130	●/ 6 130	●/ 60 100	●/ 60 100	●/ 60 100	●/ 60 100		-/ 6 140	-/ 6 140	-/ 6 70	●/ 40 105	-/ 6 140	-/ 6 140	●/ 40 105	●/ 2 275	●/ 2 275	●/ 2 250	●/ 120 95	●/ 40 200	●/ 40 160	●/ 40 160	●/ 4 180				
139 1,3	136 1,3	160 1,3	160 1,3	160 1,3	160 1,3	230/145 1,3	146 1,75	146 1,75	76 1,75	145 1,75	146 1,75	146 1,75	145 1,75	277 1,75	277 1,75	252 1,75	215 1,3	240 1,3	200 1,3	200 1,3	184 1,3				
● DE ●	● DE ●	● DE ●	● DE ●	● DE ●	● DE ●	IT ● ●	● DE ●	● DE ●	● DE ●	● DE ●	● DE ●	● DE ●	● DE ●	● DE ●	● DE ●	● DE ●	● DE ●	● DE ●	IT ● ●	IT ● ●	TR ● ●				
●/●/●	●/●/●	●/●/●	●/●/●	●/●/●	●/●/●	●/●/●	●/●/●	●/●/●	●/●/●	●/●/●	●/●/●	●/●/●	●/●/●	●/●/●	●/●/●	●/●/●	●/●/●	●/●/●	●/●/●	●/●/●	●/●/●				

Déclaration de marchandise pour réfrigérateurs et congélateurs.



La déclaration de marchandise standardisée correspond aux directives publiées par la FEA, l'Association suisse pour les appareils électrodomestiques, en collaboration avec des organisations de consommateurs. La déclaration de marchandise est basée sur les normes de l'IEC International Electrotechnical Commission (Commission technique CT 59).

Marque		Bosch														
Type d'appareil		Réfrigérateurs et congélateurs														
Désignation du modèle		KIF39S80	KIF42P60	KIF40P60	GIN38P60	GIN25P60	KIF52SD40	KIF52SD30	KIF51SD40	KIF51SD30	KIF42AD40	KIF42SD30	KIF41AD40	KIF41SD30	KIS86HD40	KIN86HD30
Figure page		153	153	154	155	155	156	156	157	157	158	158	159	159	161	161
Classe d'efficacité énergétique		A++	A++	A++	A++	A++	A+++	A++	A+++	A++	A+++	A++	A+++	A++	A+++	A++
Consommation d'énergie en 365 jours ¹⁾		kWh	247	133	231	244	209	136	196	83	124	127	184	80	120	151
Caractéristiques d'appareil																
Capacité utile totale ²⁾		l	245	306	289	213	160	204	204	222	222	169	169	187	187	260
Capacité utile																
De la partie réfrigération		l	128	228	183			189	189	222	222	154	154	187	187	186
Dont compartiment max./min. ³⁾		l/l														
Dont compartiment réfrigération ⁴⁾		l	56	78	78			59	59	59	59	59	59	59		
Dont compartiment à glace		l														
Capacité utile																
De la partie réfrigération		l	61		28	213	160	15	15			15	15		74	67
Dont compartiment à étoiles		l	61		28	213	160	15	15			15	15		74	67
Dont compartiment à glace		l														
Signe distinctif étoiles ⁵⁾			★★★★		★★★★	★★★★	★★★★	★★★★	★★★★			★★★★	★★★★		★★★★	★★★★
Capacité de surgélation ⁶⁾		kg	12		2	25	25	2.5	2.5			2.5	2.5		10	8
Temps de stockage en cas de panne ⁷⁾		h	16		14	11	11	13	13			13	13		33	13
Classe climatique ⁸⁾			SN-T	SN-T	SN-T	SN-T	SN-T	SN-T	SN-T	SN-T	SN-T	SN-T	SN-T	SN-T	SN-T	SN-T
Bruit-puissance acoustique ⁹⁾		dB(A) re 1 pW	39	40	40	40	40	38	38	38	37	38	38	38	37	38
Proc. de dégr. de la partie réfrig.																
Manuelle																
Semi-automatique																
Automatique			●	●	●			●	●	●	●	●	●	●	●	●
Proc. de dégr. de la partie surgél.																
Manuelle ¹⁰⁾																
Semi-automatique ¹⁰⁾																
Automatique			●		●	●										●
Construction et marquage																
Appareil fixe, encastr. sous plan de travail a. plan de travail à hauteur de table appareil encastrable/intégrable																
Sous plan de travail ¹¹⁾																
Appareil encastrable/intégrable ¹¹⁾			●/●	●/●	●/●	●/●	●/●	●/●	●/●	●/●	●/●	●/●	●/●	●/●	●/●	●/●
Construction spéciale, voir prospectus																
Nombre de portes extérieures/tiroirs			2/-	1/-	1/-	1/-	1/-	1/-	1/-	1/-	1/-	1/-	1/-	1/-	2/-	2/-
Charnière ¹²⁾			d/r	d/r	d/r	d/r	d/r	d/r	d/r	d/r	d/r	d/r	d/r	d/r	d/r	d/r
Cadre décoratif																
Existant/pouvant être ajouté																
Dimensions ¹³⁾																
Hauteur		cm	177.5	177.5	177.5	177.5	140	140	140	140	140	122.5	122.5	122.5	122.5	177.5
Largeur		cm	56	56	56	56	56	56	56	56	56	56	56	56	56	56
Profondeur y compris distance des parois		cm	55	55	55	55	55	55	55	55	55	55	55	55	55	55
Hauteur sans plan de travail		cm														
Largeur avec porte ouverte ou tiroir sorti		cm	60	60	60	60	60	60	60	60	60	60	60	60	60	60
Profondeur avec porte ouverte ou tiroir sorti		cm						114	114	114	114	114	114	114	114	114
Poids à vide ¹⁴⁾		kg	77	63	74	131	47	53	54	51	52	52	52	46	46	72
Equipement																
Régulation de température pour partie surgélation								●	●			●	●	●	●	●
Indépendante de la température pour partie réfrigération			●												●	●
Avec la température pour partie réfrigération					●											
Commutateur pour fonctionnement continu de la partie surgélation															●	●
Indicateur de contrôle																
Partie réfrigération																
Fonctionnement normal		Lampe verte														
Indicateur de température		Intérieur/extérieur	●/-	●/-	●/-			●/-	●/-			●/-	●/-	●/-	●/-	●/-
Avertisseur porte ouverte		Optique/acoustique	●/●	●/●	●/●			●/●	●/●	●/●	●/●	-/●	-/●	-/●	●/●	
Partie surgélation																
Fonctionnement normal		Lampe verte														
Fonctionnement continu		Lampe jaune														
Panne, signal d'alarme		Optique/acoustique	●/●		●/●	●/●	●/●	●/-	●/-			●/-	●/-	●/-		●/●
Avertisseur porte ouverte		Optique/acoustique														
Indicateur de température		Intérieur/extérieur	●/-		●/-	●/-	●/-									
Partie réfrigération																
Support à œufs		Nombre d'œufs	12	12	12			12	12	12	12	12	12	12	12	12
Compart. porte avec clapet ou porte coulissante		Nombre	1	1	1			1	1	1	1	2	2	2	2	3
Clayette dans la porte et/ou bac		Nombre	2	4	4			6	6	5	5	2	2	2	2	4
Compart. de rangement. dans la partie réfrig.		Nombre	4	7	5			4	4	5	5	4	4	4	4	3
Dont réglables		Nombre	2	3	2			3	3	4	4	3	3	3	3	1
Bacs dans la partie réfrigération		Nombre	2	4	3			1	1	2	2	5	5	5	5	4
Partie surgélation																
Compartiments dans la porte		Nombre														
Compartiments dans l'espace intérieur		Nombre			1			1	1			1	1		4	4
Hauteur max. du compar. dans l'esp. intérieur		cm				7	5									
Corbeilles, bacs, tiroirs dans l'esp. intérieur		Nombre	2					1	1			1	1			
Bac à glaces		Nombre	1		1	1	1	1	1			1	1		1	1
Raccordement électrique																
Tension		V	230	230	230	230	230	230	230	230	230	230	230	230	230	230
Ampérage		W	120	120	120	120	120	90	90	90	90	90	90	90	90	90
Sécurité et service																
Conforme aux normes de sécurité suisses			●	●	●	●	●	●	●	●	●	●	●	●	●	●
Pays d'origine			DE	DE	DE	DE	DE	DE	DE	DE	DE	DE	DE	DE	DE	DE
Garantie		2 ans	●	●	●	●	●	●	●	●	●	●	●	●	●	●
Service par		Service BSH	●	●	●	●	●	●	●	●	●	●	●	●	●	●
Mode d'emploi		a/f/i	●/●/●	●/●/●	●/●/●	●/●/●	●/●/●	●/●/●	●/●/●	●/●/●	●/●/●	●/●/●	●/●/●	●/●/●	●/●/●	●/●/●
Instructions de montage d'installation		a/f/i	●/●/●	●/●/●	●/●/●	●/●/●	●/●/●	●/●/●	●/●/●	●/●/●	●/●/●	●/●/●	●/●/●	●/●/●	●/●/●	●/●/●
Nom et adresse du fournisseur		BSH Electroménager SA, 8954 Geroldswil														
Explications																

● Inclus

¹⁾ La consommation d'énergie en 365 jours a été déterminée selon DIN EN 153, édition 1990

Les indications se réfèrent à 230 V/50 Hz

Les indications d'utilisation permettent la comparaison de différents appareils. Des écarts peuvent survenir au cours de l'exploitation

²⁾ Y compris compartiment cellier et compartiment froid, ainsi que compartiment à glace, dans la mesure où ceux-ci sont existants

³⁾ Compartiment de stockage à haute température entre +8 et +14 °C

⁴⁾ Compartiment de stockage à basse température entre +3 et -2 °C

⁵⁾ Compartiment -6 °C ou moins

Compartiment à -12 °C ou moins

Compartiment de surgélation à -18 °C ou moins

appareil de surgélation ou de congélation à -18 °C ou moins avec une capacité minimale de surgélation

⁶⁾ La capacité de surgélation ne peut être atteinte dans la quantité indiquée selon le type de construction qu'après commutation sur fonctionnement continu, et ne peut être répétée après 24 heures. Consulter le mode d'emploi

⁷⁾ Temps de montée en température à -9 °C de la partie surgélation entièrement chargée. En cas de chargement partiel, ces temps sont abrégés

Bosch																						
Réfrigérateurs et congélateurs																						
KIS87AD40	KIS87SD30H	KIL82AD40	KIL82SD30H	KIR81SD30	KIC82AF30	KIS77AD40	KIS77SD30	KIL72AD40	KIL72SD30H	KIL52AD40	KIR51AD40	KIL42AD40	KIL42SD30H/ KIL42SE30H	KIR41AD40	KIR41SD30	KIL32AD40	KIL32SD30	KIR31AD40	KIR31SD30	KIL22AD40	KIL22SD30H	KIR21AD40
162	162	163	163	164	165	166	166	167	167	168	168	170	170	171	171	172	172	173	173	174	174	175
A+++ 149	A++ 226	A+++ 146	A++ 211	A++ 116	A++ 198	A+++ 138	A++ 201	A+++ 130	A++ 198	A+++ 122	A+++ 72	A+++ 115	A++ 173	A+++ 69	A++ 105	A+++ 105	A++ 157	A+++ 67	A++ 100	A+++ 98	A++ 149	A+++ 65
269 208	272 208	286 251	287 252	319 319	284 250	225 164	230 169	249 214	248 214	228 213	247 247	195 180	195 180	214 214	211 211	154 139	154 139	172 172	172 172	124 109	127 109	144 144
61 61	61 61	35 35	35 35		34 34	61 61	61 61	35 35	35 35	15 15		15 15	16 16			16 16	15 15			16 16	16 16	
★★★★ 9 30 SN-T 35	★★★★ 9 26 SN-T 36	★★★★ 4,5 22 SN-ST 37	★★★★ 4,5 22 SN-ST 37		★★★★ 4,5 16 SN-ST 38	★★★★ 9 30 SN-T 38	★★★★ 9 30 SN-ST 35	★★★★ 4,5 22 SN-ST 35	★★★★ 4,5 22 SN-ST 36	★★★★ 2,5 24 SN-ST 36		★★★★ 2,5 13 SN-ST 35	★★★★ 2,5 13 SN-ST 37			★★★★ 2,5 13 SN-ST 37	★★★★ 2,5 13 SN-ST 37			★★★★ 2,5 13 SN-ST 37	★★★★ 2,5 13 SN-ST 37	
● ●	● ●	● ●	● ●	●	● ●	● ●	● ●	● ●	● ●	● ●	●	● ●	● ●	●	●	● ●	● ●	●	●	● ●	● ●	●
●/● 2/- d/r	●/● 2/- d/r	●/● 1/- d/r	●/● 1/- d/r	●/● 1/- d/r	●/● 2/- d/r	●/● 2/- d/r	●/● 2/- d/r	●/● 1/- d/r	●/● 1/- d/r	●/● 1/- d/r	●/● 1/- d/r	●/● 1/- d/r	●/● 1/- d/r	●/● 1/- d/r	●/● 1/- d/r	●/● 1/- d/r	●/● 1/- d/r	●/● 1/- d/r	●/● 1/- d/r	●/● 1/- d/r	●/● 1/- d/r	●/● 1/- d/r
178 56 55	178 56 55	177,5 56 55	177,5 56 55	177,5 56 55	177,5 56 55	158 56 55	158 56 55	158 56 55	158 56 55	140 56 55	140 56 55	122,5 56 55	122,5 56 55	122,5 56 55	122,5 56 55	102,5 56 55	102,5 56 55	102,5 56 55	102,5 56 55	88 56 55	88 56 55	88 56 55
60 114	60 114	60 114	60 114	60 114	60 114	60 114	60 114	60 114	60 114	60 114	60 114	60 114	60 114	60 114	60 114	60 114	60 114	60 114	60 114	60 114	60 114	60 114
66	68	65	65	70	70	59	64	65	62	54	54	52	47	46	46	45	45	51	44	46	46	46
● ● ●	● ● ●	● ●	● ●			● ● ●	● ● ●	● ●	● ●	● ● ●	● ● ●	● ● ●	● ● ●	● ● ●	● ● ●	● ●	● ●			● ●	● ●	
●/- -/-	●/- -/-	●/- -/-	●/- -/-	●/- -/-	●/- -/-	●/- -/-	●/- -/-	●/- -/-	●/- -/-	●/- -/-	●/- -/-	●/- -/-	●/- -/-	●/- -/-	●/- -/-	●/- -/-	●/- -/-	●/- -/-	●/- -/-	●/- -/-	●/- -/-	●/- -/-
●/● -/- 12 2 5 5 4 2	●/● -/- 12 2 5 5 4 2	●/● -/- 12 2 6 5 4 2	●/● -/- 12 2 6 5 4 2		●/● -/- 12 2 6 7 6 2	●/● -/- 12 2 6 7 6 2	●/● -/- 12 2 5 4 3 2	●/● -/- 12 2 4 4 3 2	●/● -/- 12 2 4 4 3 2	●/● -/- 12 2 4 4 3 2	●/● -/- 12 2 2 2 2 2	●/● -/- 12 2 2 2 2 2	●/● -/- 12 2 2 2 2 2	●/● -/- 12 2 2 2 2 2	●/● -/- 12 2 2 2 2 2	●/● -/- 12 2 4 4 3 1	●/● -/- 12 2 4 4 3 1	●/● -/- 12 2 4 4 3 1	●/● -/- 12 2 4 4 3 1	●/● -/- 12 2 3 2 2 1	●/● -/- 12 2 3 2 2 1	●/● -/- 12 2 3 2 2 1
2 19 2 1	2 19 2 1	1 1 1 1	1 1 1 1			2 19 3 1	2 19 3 1	2 29 1 1	2 29 1 1	2 1 1 1		1 1 1 1	1 1 1 1									
230 90	230 120/90	230 90	230 90	230 90	230 90	230 90	230 120	230 90	230 90	230 90	230 90	230 90	230 90	230 90	230 90	230 90	230 90	230 90	230 90	230 90	230 90	230 90
● DE ● ●	● DE ● ●	● DE ● ●	● DE ● ●	● DE ● ●	● DE ● ●	● DE ● ●	● DE ● ●	● DE ● ●	● DE ● ●	● DE ● ●	● DE ● ●	● DE ● ●	● DE ● ●	● DE ● ●	● DE ● ●	● DE ● ●	● DE ● ●	● DE ● ●	● DE ● ●	● DE ● ●	● DE ● ●	● DE ● ●
●/●/● ●/●/●	●/●/● ●/●/●	●/●/● ●/●/●	●/●/● ●/●/●	●/●/● ●/●/●	●/●/● ●/●/●	●/●/● ●/●/●	●/●/● ●/●/●	●/●/● ●/●/●	●/●/● ●/●/●	●/●/● ●/●/●	●/●/● ●/●/●	●/●/● ●/●/●	●/●/● ●/●/●	●/●/● ●/●/●	●/●/● ●/●/●	●/●/● ●/●/●	●/●/● ●/●/●	●/●/● ●/●/●	●/●/● ●/●/●	●/●/● ●/●/●	●/●/● ●/●/●	●/●/● ●/●/●

⁸⁾ Classe climatique SN: températures ambiantes de +10 à +32 °C
Classe climatique N: températures ambiantes de +16 à +32 °C
Classe climatique ST: températures ambiantes de +18 à +38 °C
Classe climatique T: températures ambiantes de +18 à +43 °C
⁹⁾ Niveau de puissance sonore évalué selon A. Plus la valeur est élevée, plus le bruit est fort. Un accroissement de 2 dB est à peine perceptible. Un accroissement de 10 dB est ressenti comme étant deux fois plus fort. Les niveaux de puissance sonore utilisés ici ne sont pas comparables aux niveaux sonores donnés en dB(A) (par exemple, trafic, place de travail).

¹⁰⁾ Il est nécessaire de vider l'appareil avant le dégivrage
¹¹⁾ Peut être intégré en utilisant la porte d'un meuble
¹²⁾ Charnière: g = gauche, d = droite, r = réversible
¹³⁾ Dimensions requises de la niche (dimensions minimales) pour des appareils à encastrer et des appareils à placer sous plan de travail
¹⁴⁾ Veiller à ce que l'armoire ou la paroi soient suffisamment solide lorsque l'appareil est plein

Remarque: état des indications des tableaux (12/16). Tous développements ultérieurs réservés

Explications voir pages 230/231

Déclaration de marchandise pour lave-linge et lave-linge séchant.



La déclaration de marchandise standardisée correspond aux directives publiées par la FEA, l'Association suisse pour les appareils électrodomestiques, en collaboration avec des organisations de consommateurs. La déclaration de marchandise est basée sur les normes de l'IEC International Electrotechnical Commission (Commission technique CT 59).

Type d'appareil	Charge	frontal	Charg. par le dessus	Lave-linge séchant	Lave-linge	Lave-linge
Désignation de modèle				WKD28541EU	WIW28540EU	WIS28441EU
Nom/référence du modèle						
Figure page				217	217	217
Capacité nominale	max. kg			7/4	8	7
Consommation programme standard ¹⁾						
Classe d'efficacité énergétique				B	A+++	A+
A+++ (consommation faible), D (consommation élevée)						
Consommation de courant annuelle	kWh			5.05	137	218
Consommation de courant programme standard 60/60%/40 ½ % ⁸⁾	kWh			5.05 (wash&dry)	0.78/0.58/0.38	0.98/0.97/0.83
Consommation en mode veille, en marche/arrêt	W			–	0.50/0.12	0.12
Consommation d'eau annuelle	l			105	9'900	10'800
Caractéristiques d'utilisation						
Classe d'efficacité de l'essorage ^{11/12)} A (meilleure), G (moins bonne)				B	B	B
Humidité résiduelle ^{11/12)}	%			50	53	53
Régime d'essorage ¹⁾	max. t./min			1'400	1'400	1'400
Durée du programme standard 60/ 60% /40½ % ⁸⁾	min			129 (wash&dry)	270/270/255	149/146/130
Durée d'arrêt automatique	min					
Bruit ⁷⁾						
pendant la phase de lavage	dB(A) re 1 pW			57		46
pendant la phase d'essorage	dB(A) re 1 pW			74		64
Construction						
Machine en pose libre avec dessus				–	–	–
Machine en pose libre encastrable				–	–	–
Machine encastrable (sans dessus)				●	●	●
Mobile				–	–	–
Porte ouvrant à ³⁾				l	l	l
Dimensions ⁴⁾						
Hauteur/gargeur/profondeur (distance au mur incl.)	cm			82/60/59	82/60/57	82/60/55
Hauteur pour machine encastrable	cm			82	–	–
Hauteur porte ouverte (chargement par le dessus)	cm			–	–	–
Profondeur porte ouverte (chargement frontal)	cm			96	95.6	95.6
Hauteur réglable	cm			1.5	1.2	1.2
Poids à vide	kg			86	76	80
Équipement						
Programmes de lavage				17	17	24
Programmes supplémentaires				individuel	individuel	individuel
Eau Plus				●	●	●
Prélavage réglable (sans programme laine)				●	●	●
Préprogrammation	De... à ... heures			1–24	1–24	1–24
Indicateur de déroulement				Display	Display	Display
Affichage du temps résiduel				●	●	●
Raccordement avec câble et fiche	1.5 m			●	●	●
Prise d'eau	1.5 m			●	●	●
Sécurité AquaStop				●	●	●
Pression d'eau	1–10 bar			●	●	●
Vidage, tuyau avec coude	1.5 m			●	●	●
Tambour/cuve	Acier inox			●	●	●
Alimentation en courant et en eau						
Raccordement électrique						
Tension	V			230	230	230
Puissance absorbée	kW			2.3	2.3	2.3
Ampérage	A			10	10	10
Raccordement d'eau						
Raccordements G ¾ possibles	Eau froide/eau chaude			●/–	●/–	●/–
Sécurité et service						
Conforme aux normes de sécurité suisses				●	●	●
Pays d'origine				IT	DE	DE
Garantie	2 ans			2	2	2
Service après-vente par	Service après-ventes BSH			●	●	●
Nom et adresse du fournisseur	BSH Electroménager SA, 8954 Geroldswil					

Explications

- Inclus
- non disponible

¹⁾ Valeurs définies selon la norme EN 60456 avec le progr. standard pour coton à 60°C et EN 60456/A 11

²⁾ Un degré de dessiccation de 100% signifie que 1 kg de linge (poids à sec) contient encore, après l'essorage, une quantité d'eau liée de 1 kg. Plus la valeur en % est réduite, plus l'humidité résiduelle du linge est minime

³⁾ Butée de porte: g = gauche, d = à droite, r = réversible. Exemple: g/r correspond à l'état à la livraison, soit butée de porte à gauche, butée réversible

⁴⁾ Pour les appareils à encastrer sous plan de travail, dimensions de la niche. Pour les dimensions détaillées, se reporter au prospectus

⁵⁾ Les informations sur les possibilités de commutation le cas échéant sont indiquées sur les prospectus

⁶⁾ L'efficacité de l'essorage est très importante lorsqu'on utilise un sèche-linge. Le linge essoré dans un lave-linge de la classe d'essorage A est séché dans le sèche-linge avec moitié moins d'énergie que du linge essoré dans un lave-linge de la classe G et cause donc moitié moins de frais d'exploitation

⁷⁾ Valeurs établies selon la norme EN 60704-2-4 pour le programme standard «coton 60°C» à pleine charge

⁸⁾ La représentation 60/60%/40½ est utilisée pour les programmes standard «Coton 60°C» à pleine charge ou pour «Coton 60 °C/40 °C» à charge partielle

Remarque: état des indications des tableaux (12/16). Tous développements ultérieurs réservés

Déclaration de marchandise pour lave-vaisselle.



Déclaration de marchandise pour lave-vaisselle.
La déclaration de marchandise standardisée correspond aux directives publiées par FEA, association suisse des fabricants et fournisseurs d'appareils électrodomestiques, en collaboration avec des organisations des consommateurs. La déclaration de marchandise est basée sur les normes de l'IEC, international electrotechnical commission (Commission technique TC 59), et du CENELEC, Comité Européen de Normalisation Électrotechnique (Commission technique TC59X).

Marque	Bosch									
Type d'appareil	Lave-vaisselle intégrables									
Désignation de modèle	SMA88TD16E	SBA88TD16E	SMV88TX36E	SBV88TX36E	SMV68IX01E	SBV68IX01E	SMV68TX00H	SBV68TX00H	SMV68MD02E	SBV68MD02E
Indices de consommation: programme Eco 50 °C.										
Figure page	202	202	202	202	204	204	203	203	203	203
Classe d'efficacité énergétique ¹⁾ A+++ peu économe	A+++ (économe), D (peu économe)	A+++	A+++	A+++	A+++	A+++	A+++	A+++	A++	A++
Consommation d'énergie annuelle ¹⁾	kWh	234	234	211	211	234	234	237	266	266
Consommation d'énergie par cycle de lavage ¹⁾	kWh	0.82	0.82	0.73	0.73	0.82	0.82	0.83	0.93	0.93
Consommation en standby mode enclenché/déclenché	W	0.5	0.5	0.5	0.5	0.1	0.1	0.5	0.5	0.5
Consommation d'eau annuelle ¹⁾	l	2'660	2'660	2'100	2'100	2'660	2'660	2'660	2'660	2'660
Consommation d'eau par cycle de lavage ¹⁾	l	9.5	9.5	7.5	7.5	9.5	9.5	9.5	9.5	9.5
Caractéristiques utiles pour: programme Eco 50 °C.										
Classe d'efficacité de séchage ¹⁾	A (la plus élevée), G (la plus faible)	A	A	A	A	A	A	A	A	A
Durée ¹⁾	min	195	195	225	225	235	235	195	195	195
Temps de déclenchement automatique	min	0	0	0	0	0	0	0	0	0
Capacité ²⁾	Couverts standards	13	13	13	13	13	14	14	14	14
Bruit durant le programme Eco 50 °C ²⁾	(Appareil encastré) dB(A) (re 1 pW)	41	41	42	42	44	44	42	42	42
Construction										
Appareil encastrable		●	●	●	●	●	●	●	●	●
Appareil autonome avec plateau de travail		-	-	-	-	-	-	-	-	-
Appareil autonome sous plan possible		-	-	-	-	-	-	-	-	-
Encastrable en hauteur		-	-	-	-	-	-	-	-	-
Placable		●	●	●	●	●	●	●	●	●
Intégrable/entièrement intégrable		-	-	-	-	-	-	-	-	-
Dimension ³⁾		-/●	-/●	-/●	-/●	-/●	-/●	-/●	-/●	-/●
Hauteur		81,5-87,5	86,5-92,5	81,5-87,5	86,5-92,5	81,5-87,5	86,5-92,5	81,5-87,5	86,5-92,5	86,5-92,5
Largeur	cm	60	60	60	60	60	60	60	60	60
Profondeur, garde au mur comprise	cm	55	55	55	55	55	55	55	55	55
Hauteur pour appareils autonomes sous plan	cm	-	-	-	-	-	-	-	-	-
Profondeur, porte ouverte	cm	115,5	120,5	115,5	120,5	115,5	120,5	115,5	120,5	120,5
Hauteur ajustable	cm	-	-	-	-	-	-	-	-	-
Poids à vide	kg	48	50	44	44	48	49	43	40	40
Équipement										
Compartment de rinçage acier inox/Polinox		●/-	●/-	●/-	●/-	●/-	●/-	●/-	●/-	●/-
Porte intérieure acier inox		●	●	●	●	●	●	●	●	●
Nombre de programmes de lavage		8	8	8	8	8	8	8	8	8
Affichage mécanique/électronique de manque de sel/produit de rinçage		-/●	-/●	-/●	-/●	-/●	-/●	-/●	-/●	-/●
Indicateur mécanique/électronique de réserve de produit de rinçage		-/●	-/●	-/●	-/●	-/●	-/●	-/●	-/●	-/●
Système de sécurité AquaStop		●	●	●	●	●	●	●	●	●
Présélection	h	1-24	1-24	1-24	1-24	1-24	1-24	1-24	1-24	1-24
Alimentation en énergie et en eau										
Raccordement électrique	V/kW/A	230/2,3/10	230/2,3/10	230/2,3/10	230/2,3/10	230/2,3/10	230/2,3/10	230/2,3/10	230/2,3/10	230/2,3/10
Raccordement d'eau										
Raccord G ¾, longueur m		1,4	1,4	1,4	1,4	1,4	1,4	1,4	1,4	1,4
Raccordement possible:	Eau froide/eau chaude 60 °	●/●	●/●	●/●	●/●	●/●	●/●	●/●	●/●	●/●
Pression d'eau bar		1-10	1-10	1-10	1-10	1-10	1-10	1-10	1-10	1-10
Sécurité et service										
Conforme aux normes de sécurité suisses		●	●	●	●	●	●	●	●	●
Pays d'origine		DE	DE	DE	DE	DE	DE	DE	DE	DE
Garantie	2 ans	●	●	●	●	●	●	●	●	●
Service par	Service après-ventes BSH	●	●	●	●	●	●	●	●	●
Nom et adresse du fournisseur	BSH Electroménager SA, 8954 Geroldswil									

Explications

- Inclus
- non disponible
- ¹⁾ Valeurs établies selon la norme EN 50242 en programme standard Eco 50 °C./La consommation annuelle se base sur 280 cycles de lavage standard avec raccordement à l'eau froide, consommation en standby incluse
- ²⁾ Mesure selon la norme IEC 60704-2-3 en programme standard Eco 50 °C
- ³⁾ Pour les appareils encastrables, dimensions de la niche. Les autres dimensions figurent dans les prospectus
- ⁴⁾ Les possibilités éventuelles de conversion figurent dans les prospectus

Remarque: état des indications des tableaux (12/16). Tous développements ultérieurs réservés
Pour les appareils exposés, l'étiquette renseigne sur les données effectives

Bosch															
Lave-vaisselle intégrables								Lave-vaisselle smart		Lave-vaisselle encastrables sous plan		Lave-vaisselle 45 cm			
SME46MX03E	SBE46MX03E	SMV46IX00H	SBV46IX00H	SMI88TS36E	SMI68PS01H	SBV68PS01H	SMI46IS00H SMI46IW00H SMI46IB00H	SBI46IS00H	SCE64M65EU	SKE52M65EU	SMD50E82CH	SMU46IS03E	SPV69T70EU	SPV40E40EU	SPI63M02CH SPI63M05CH
204	204	205	205	206	206	206	207	207	209	209	208	208	211	211	211
A++	A++	A++	A++	A+++	A+++	A+++	A++	A++	A+	A+	A++	A++	A++	A+	A+
266	266	262	262	211	234	234	262	262	205	174	294	262	211	220	220
0,93	0,93	0,92	0,92	0,73	0,82	0,82	0,92	0,92	0,72	0,61	1,03	0,92	0,75	0,78	0,78
0,1	0,1	0,1	0,1	0,5	0,1	0,1	0,1	0,1	0,2	0,2	0,1	0,1	0,1	0,1	0,1
2'660	2'660	2'660	2'660	2'100	2'660	2'660	2'660	2'660	2'520	2'240	3'360	2'660	2'660	3'220	1'820
9,5	9,5	9,5	9,5	7,5	9,5	9,5	9,5	9,5	9,0	8,0	12	9,5	9,5	11,5	6,5
A	A	A	A	A	A	A	A	A	A	A	A	A	A	A	A
210	210	210	210	225	235	235	210	210	200	200	210	210	195	195	195
0	0	0	0	0	0	0	0	0	0	0	0	0	0	0	0
14	14	13	13	13	13	13	13	13	8	6	13	13	10	9	10
44	44	44	44	42	44	44	44	44	45	47	48	44	44	50	45
●	●	●	●	●	●	●	●	●	●	●	●	●	●	●	●
-	-	-	-	-	-	-	-	-	-	-	-	-	-	-	-
-	-	-	-	-	-	-	-	-	-	-	-	-	-	-	-
●	●	●	●	●	●	●	●	●	●	●	-	-	●	●	●
-	-	-	-	-	-	-	-	-	-	-	-	-	-	-	-
-/●	-/●	-/●	-/●	●/-	●/-	●/-	●/-	●/-	-	-	-	-	-/●	-/●	●/-
81,5-87,5	86,5-92,5	81,5-87,5	86,5-92,5	81,5-87,5	81,5-87,5	86,5-92,5	81,5-87,5	86,5-92,5	59-59,2	45-45,2	81,5-87,5	81,5-87,5	81,5-87,5	81,5-87,5	81,5-87,5
60	60	60	60	60	60	60	60	60	56	56	60	60	45	45	45
55	55	55	55	57,3	57,3	57,3	57,3	57,3	50	50	57,3	57,3	55	55	57,3
-	-	-	-	-	-	-	-	-	-	-	-	-	-	-	-
115,5	120,5	115,5	120,5	115,5	115,5	120,5	115,5	120,5	99,5	84,5	115,5	115,5	115,5	115,5	115,5
-	-	-	-	-	-	-	-	-	-	-	-	-	-	-	-
43	44	42	40	45	48	50	38	42	27	22	40	42	34	29	35/36
●/-	●/-	●/-	●/-	●/-	●/-	●/-	●/-	●/-	●/●	●/●	●/●	●/●	●/-	●/-	●/-
●	●	●	●	●	●	●	●	●	●	●	●	●	●	●	●
6	6	6	6	8	8	8	6	6	6	5	5	5	6	4	6
-/●	-/●	-/●	-/●	-/●	-/●	-/●	-/●	-/●	-/●	-/●	-/●	-/●	-/●	-/●	-/●
-/●	-/●	-/●	-/●	-/●	-/●	-/●	-/●	-/●	-/●	-/●	-/●	-/●	-/●	-/●	-/●
●	●	●	●	●	●	●	●	●	●	●	●	●	●	●	●
1-24	1-24	1-24	1-24	1-24	1-24	1-24	1-24	1-24	1-24	1-24	1-24	1-24	1-24	3, 6, 9	1-24
230/2,3/10	230/2,3/10	230/2,3/10	230/2,3/10	230/2,3/10	230/2,3/10	230/2,3/10	230/2,3/10	230/2,3/10	230/2,3/10	230/2,3/10	230/2,3/10	230/2,3/10	230/2,3/10	230/2,3/10	230/2,3/10
1,4	1,4	1,4	1,4	1,4	1,4	1,4	1,4	1,4	1,65	1,65	1,4	1,4	1,4	1,4	1,4
●/●	●/●	●/●	●/●	●/●	●/●	●/●	●/●	●/●	●/●	●/●	●/●	●/●	●/●	●/●	●/●
1-10	1-10	1-10	1-10	1-10	1-10	1-10	1-10	1-10	1-10	1-10	1-10	1-10	1-10	1-10	1-10
●	●	●	●	●	●	●	●	●	●	●	●	●	●	●	●
DE	DE	DE	DE	DE	DE	DE	DE	DE	ES	ES	DE	DE	DE	DE	DE
●	●	●	●	●	●	●	●	●	●	●	●	●	●	●	●
●	●	●	●	●	●	●	●	●	●	●	●	●	●	●	●

Toujours et partout: 100% efficace aussi après l'achat.

Fiable, compétent, rapide: le service après-vente de Bosch.
Avant et après l'achat – toute une vie durant.



Un service de qualité directement fourni par le fabricant. D'origine Bosch.

La qualité garantie - y compris en matière de service. Car personne ne connaît mieux nos appareils que nos employés hautement qualifiés.



Fiabilité garantie. Sans réserve.

Nous vous le promettons avec une garantie constructeur de 2 ans sur tous les appareils.



Horaires de services orientés client. Pour répondre à tous les souhaits.

Nos techniciens compétents sont là pour vous tous les jours de 7h00 à 18h00. En cas d'urgence, il est possible de convenir d'un rendez-vous individuel le samedi ou les jours fériés.



Bénéficiez des avantages d'un compte myBosch.

Profitez de nos multiples services, innovations, offres et formidables jeux-concours.



Service de réparation

Tél. 0848 840 040*
E-mail ch-reparatur@bshg.com
* 7j/7, 24h/24



Réseau de service dense.

Tout près de chez vous.

Notre réseau de service très étendu vous garantit la meilleure assistance possible.

Commande de pièces de rechange et d'accessoires

Tél. 0848 880 080
E-mail ch-ersatzteil@bshg.com
En ligne www.bosch-eshop.com



Faire ses achats en toute sécurité. Accessoires et pièces de rechange sur www.bosch-eshop.com



Faire ses achats n'a jamais été aussi simple.

Outre les accessoires d'origine, vous trouverez dans la boutique en ligne tout un choix de pièces de rechange. Les livraisons sont assurées dans toute la Suisse dans un délai de deux jours ouvrables et à l'adresse de votre choix.



Votre opinion en toute franchise.

Nos clients évaluent le service client Bosch chaque année. Sur la base de ce feed-back, des expériences personnelles et de nouvelles idées, nous pouvons résolument améliorer notre offre et répondre aux attentes des clients.



84.7% de nos clients recommanderaient le service après-vente usine!
(Sondage 2016, RIM Marktforschung Munich)




Nettoyage et maintenance des appareils électroménagers.

Une maintenance et un nettoyage réguliers de vos appareils électroménagers sont recommandés non seulement pour des raisons d'hygiène, mais aussi pour garantir leur bon fonctionnement et prolonger leur durée de vie. Pour en savoir plus:

bosch-home.com/ch/fr/service-apres-vente/entretien-sur-mesure

Vous pouvez facilement réserver un rendez-vous de maintenance, que ce soit pour un ou plusieurs appareils électroménagers.

Téléphone 0848 840 040



À la découverte de la cuisine!



Découvrez les nombreuses possibilités de cuisson à la vapeur dans nos studios de cuisine.

La cuisson à la vapeur est l'une des modes de cuisson les plus sains. La vapeur enveloppe les mets sans exercer la moindre pression sur les aliments, ce qui permet de préserver un goût naturel, vitamines et sels minéraux. Le poisson et les légumes sont particulièrement sains et savoureux. La viande reste tendre et fondante.

Le four à vapeur combiné et le four à vapeur de Bosch sont les stars des nouvelles cuisines modernes et des cuisiniers exigeants. Vous découvrirez dans une ambiance détendue et agréable et grâce aux explications de notre démonstratrice ce que l'on peut réaliser avec ces appareils. Vous en serez enthousiasmés.

Nous nous réjouissons d'ores et déjà de votre visite!



Cours de démonstration

(thème principal: la cuisson à la vapeur):

date	heure
mardi, 28 février 2017*	11:00 et 17:00
mercredi, 12 avril 2017	11:00 et 17:00
mardi, 27 juin 2017	11:00 et 17:00
mercredi, 20 septembre 2017	11:00 et 17:00
mardi, 24 octobre 2017	11:00 et 17:00

* Aura lieu chez Bosch Electroménager SA, Avenue des Baumettes 7, 1020 Renens

Vous trouverez des informations détaillées sur nos cours de cuisine, ainsi qu'un aperçu des sites et de toutes les dates disponibles sur www.bosch-home.ch ou par téléphone 0848 888 210.

Visitez nos salles d'exposition.

Dans nos expositions de Crissier, Geroldswil, Berne et Bioggio, vous pouvez vous renseigner, sans engagement, sur les derniers appareils ménagers Bosch durant les heures d'ouverture indiquées. Afin de pouvoir satisfaire au mieux vos attentes, veuillez prendre rendez-vous avec nous par téléphone.



Geroldswil

BSH Hausgeräte AG
Fahrweidstrasse 80, 8954 Geroldswil

Heures d'ouverture

Lu – ve 8h – 12h, 13h – 17h
Sa 8h30 – 13h

Tél. 043 455 40 00
Fax 043 455 40 79
ch-info.hausgeraete@bshg.com

Bern

BSH Hausgeräte AG
Steigerhubelstrasse 3, 3008 Bern

Heures d'ouverture

Ma – ve 13h30 – 17h30
Sa 9h – 13h

Tél. direct 031 398 28 48
Tél. Geroldswil 043 455 40 00
Fax 031 398 28 39
ch-info.hausgeraete@bshg.com

Crissier

BSH Electroménager SA
Chemin de Mongevon 4, 1023 Crissier

Heures d'ouverture

Lu – me & ve 8h – 17h30
Je 8h – 19h30
Sa 9h – 14h

Tél. 021 637 13 00
Fax 021 637 13 10
ch-info.menagers@bshg.com

Bioggio

BSH Elettrodomestici SA
Via Campagna 30, 6934 Bioggio

Heures d'ouverture

Lu – ve 8h – 12h, 13h30 – 17h

Tél. 043 455 40 28
Fax 091 600 21 32
ch-info.elettrodom@bshg.com

Où se renseigner davantage?
Dans votre magasin spécialisé.
Au téléphone. Et sur Internet.

Un conseil optimal dans votre magasin spécialisé.

Découvrez de près les appareils électroménagers innovants et énergétiquement efficaces de Bosch avant de les acheter – bien entendu dans votre magasin spécialisé. Bénéficiez d'un conseil personnel, compétent et exhaustif: votre magasin spécialisé attend votre visite. Vous trouverez une succursale près de chez vous en consultant le site: www.bosch-home.ch

Une chose est sûre:

vous pouvez faire confiance à notre service. L'équipe de service Bosch se fait un plaisir de mettre sa compétence à votre service.

Tél. 0848 840 040 *
Fax 0848 840 041
E-mail ch-reparatur@bshg.com
* 7j/7, 24h/24

Uniquement pour nos revendeurs de cuisines et appareils électroménagers – notre portail pour les revendeurs.

Vous souhaitez saisir une commande, consulter les commandes en cours ou créer vos propres fiches produits? Il vous suffit de vous enregistrer sur notre portail pour les revendeurs et de profiter des diverses prestations pratiques: www.tradeplace.com

Toujours parfaitement informé, en ligne.

Découvrir des informations intéressantes sur nos produits, en savoir plus sur l'entreprise de tradition Bosch ou commander des accessoires ou des produits d'entretien en ligne: vous trouverez des nouveautés sur notre site web presque chaque jour: www.bosch-home.ch

Bienvenue chez myBosch.

En vous enregistrant sur myBosch, vous bénéficierez non seulement de nombreux conseils, par exemple, pour utiliser facilement votre appareil, mais vous aurez également libre accès à des services spéciaux durant toute la durée d'utilisation. Vous y découvrirez aussi des accessoires appropriés ainsi que des informations importantes sur vos appareils Bosch. Enregistrez-vous aujourd'hui même sur: www.bosch-home.ch

Quel est votre degré de satisfaction?

Aidez-nous à améliorer nos produits: évaluez votre appareil électroménager Bosch sur www.bosch-home.ch et dites-nous si vous en êtes satisfait(e). Votre avis aidera d'autres personnes à choisir l'appareil électroménager qui leur convient. Des prix vous attendent chaque mois pour vous remercier.



Découvrez Bosch sur Facebook.

Ici, nous vous proposons des conseils pour la maison, des recettes et des concours.
www.facebook.com/BoschHomeSuisse



BOSCH

Des technologies pour la vie

BSH Hausgeräte AG

Fahrweidstrasse 80
CH-8954 Geroldswil

Tél. 0848 888 200

BSH Electroménager SA

Chemin de Mongevon 4
CH-1023 Crissier

Fax 0848 888 201

BSH Elettrodomestici SA

Via Campagna 30
CH-6934 Bioggio

www.bosch-home.ch

Q8A0010895 – 12/16 – Les prix indiqués sont en francs suisses, TVA incl./excl. TVA. Tous les prix sont hors taxe anticipée de recyclage (TAR) obligatoire. Tous les prix sont mentionnés à titre indicatif; nos partenaires distributeurs sont libres de fixer leurs prix. Sous réserve de modifications des modèles, des prix et des coloris (état décembre 2016). © Copyright by BSH Hausgeräte AG, Geroldswil.

