




Zestawienie programów

| Program/Rodzaj prania/Wskazówki | Ustawienia |
|--|--|
| Nazwa programu | maks. wsad |
| Krótki opis programu lub informacja, do jakich tkanin jest przeznaczony. | Temperatura |
| | Prędkość wirowania |
| | Możliwe ustawienia programów |
|  Bawełna: tkaniny wytrzymałe, tkaniny z bawełny lub lnu odporne na wysoką temperaturę prania + pranie wstępne: do mocno zabrudzonego prania; rozdzielić środek piorący do przegródki I oraz II | maks. 5 kg/3* kg Cold - 60 - 90 °C --- ... 1200** obr./min TimePerfect, EcoPerfect, Woda Plus |
| Syntetyki: tkaniny z włókien syntetycznych lub mieszanych + pranie wstępne: pranie wstępne w temp. 30 °C. | maks. 2,5 kg Cold - 40 - 60 °C --- ... 1200** obr./min TimePerfect, EcoPerfect, Woda Plus |
| Kids Mix: mieszany wsad z tekstyliów bawełnianych i syntetyków | maks. 2 kg Cold - 40 °C --- ... 1200** obr./min TimePerfect, EcoPerfect, Woda Plus |
| Kids bardzo delikatne: do delikatnych wyrobów tekstylnych, np. z jedwabiu, satyny, syntetyków lub włókien mieszanych (np. bluzki jedwabne, szal jedwabny) Wskazówka: Używać środka piorącego do tkanin delikatnych i/ lub jedwabiu nadającego się do prania w pralkach. | maks. 2 kg Cold - 30 - 40 °C --- ... 600...800 obr./min TimePerfect, EcoPerfect, Woda Plus |
|   Wełna: tkaniny wełniane lub z domieszką wełny nadające się do prania ręcznego lub w pralce; wyjątkowo delikatny program prania zapobiegający zbieganiu się rzeczy przeznaczonych do prania; dłuższe przerwy w programie (tkaniny leżą w roztworze środka piorącego) | maks. 2 kg Cold - 30 - 40 °C --- ... 800 obr./min - |
| Wskazówki | |
| ■ Wełna jest pochodzenia zwierzęcego na przykład: z angory, alpaki, lamy, owcy. | |
| ■ Używać środka piorącego do wełny nadającego się do prania w pralkach. | |
| * zredukowany załadunek przy ustawieniu na TimePerfect | |
| ** maks. prędkość wirowania w zależności od modelu | |

| Program/Rodzaj prania/Wskazówki | Ustawienia |
|--|--|
| Płukanie: płukanie dodatkowe z wirowaniem. | - - --- ... 1200** obr./min Woda Plus |
| Kids Jeans: ciemne tkaniny z bawełny oraz ciemne tkaniny syntetyczne | maks. 2 kg Cold - 30 - 40 °C --- ... 800...1200** obr./min TimePerfect, EcoPerfect, Woda Plus |
| Koszule/Bluzki: niewymagające prasowania koszule z bawełny, lnu, syntetyków lub tkanin mieszanych Wskazówka: W przypadku prania koszul/bluzek z jedwabiu stosować program Kids bardzo delikatne . | maks. 2 kg Cold - 40 - 60 °C --- ... 400 ... 800 obr./min TimePerfect, EcoPerfect, Woda Plus |
| Sport/Fitness: odzież sportowa i rekreacyjna z mikrowłókien Wskazówki ■ Pranie nie może mieć kontaktu z płynem zmiękczającym. ■ Przed praniem dokładnie wyczyścić szufladkę na środki piorące (wszystkie przegródki) z resztek płynu zmiękczającego. | maks. 2 kg Cold - 30 - 40 °C --- ... 800 obr./min TimePerfect, EcoPerfect, Woda Plus |
| Anty Alergia: tkaniny wytrzymałe z bawełny lub lnu Wskazówka: Nadaje się szczególnie w przypadku podwyższonych wymagań higienicznych lub szczególnie wrażliwej skóry, ze względu na dłuższy cykl prania przy określonej temperaturze, wyższym poziomie wody oraz dłuższym płukaniu. | maks. 4,5 kg/3 kg* Cold - 40 - 60 °C --- ... 1200** obr./min TimePerfect, EcoPerfect, Woda Plus |
| Dessous: do delikatnej bielizny osobistej, np. z aksamitu, koronki lycra, jedwabiu lub satyny | maks. 1 kg Cold - 30 - 40 °C --- ... 600** obr./min TimePerfect, EcoPerfect, Woda Plus |
| Super krótki 15'/30': bardzo krótki program, ok. 30 minut, nadający się do lekko zabrudzonych rzeczy w małych ilościach Wskazówka: krótszy przebieg programu (ok. 15 minut) przy ustawieniu TimePerfect | maks. 3 kg/1 kg* Cold - 30 - 40 °C --- ... 800...1200** obr./min TimePerfect |

* zredukowany załadunek przy ustawieniu na **TimePerfect**

** maks. prędkość wirowania w zależności od modelu

| Program/Rodzaj prania/Wskazówki | Ustawienia |
|---|------------------------|
| Wirowanie/ : wirowanie dodatkowe z możliwością indywidualnego ustawienia prędkości wirowania | - |
| Odpompowanie : odpompowanie wody z płukania | - |
| Wskazówka : Odpompowanie wody z płukania bez wirowania dodatkowego przy --- (wirowanie stop = bez wirowania końcowego) | --- ...1200** obr./min |
| * zredukowany załadunek przy ustawieniu na TimePerfect | |
| ** maks. prędkość wirowania w zależności od modelu | |



Parametry zużycia

Zużycie energii i wody, czas trwania programu i wilgotność końcowa w przypadku poszczególnych programów podstawowych

(dane przybliżone)


| Program | Wsad | Zużycie energii* | Zużycie wody* | Czas trwania programu* |
|-----------------|--------|------------------|---------------|------------------------|
| Bawełna 20 °C | 5 kg | 0,20 kWh | 53 l | 2 1/4 h |
| Bawełna 40 °C | 5 kg | 0,65 kWh | 53 l | 2 1/4 h |
| Bawełna 60 °C | 5 kg | 0,81 kWh | 53 l | 2 1/4 h |
| Bawełna 90 °C | 5 kg | 1,45 kWh | 58 l | 2 1/4 h |
| Syntetyki 40 °C | 2,5 kg | 0,48 kWh | 50 l | 1 3/4h |
| Mix 40 °C | 2 kg | 0,39 kWh | 44 l | 1 1/4 h |
| Delikatne 30°C | 2 kg | 0,25 kWh | 34 l | 3/4 h |
| Wełna 30 °C | 2 kg | 0,20 kWh | 44 l | 3/4 h |







| Program | Przybliżona wilgotność końcowa** | | |
|-----------|----------------------------------|---------------------------------|---------------------------------|
| | WLG24 ... maks. 1200 obr./min | WLG20 ... maks. 1000 obr/min | WLG16 ... maks. 800 obr./min |
| Bawełna | 58 % | 68 % | 80 % |
| Syntetyki | 40 % | 40 % | 40 % |
| Delikatne | 30 % | 30 % | 30 % |
| Wełna | 45 % | 45 % | 45 % |

* Wartości odbiegają od podanych wartości w zależności od ciśnienia oraz twardości wody, temperatury wody doprowadzanej, temperatury otoczenia, rodzaju i ilości tkanin oraz stopnia zabrudzenia, od używanego środka piorącego, wahań napięcia sieciowego oraz wybranych funkcji dodatkowych.

** Informacje na temat wilgotności końcowej na podstawie danych dotyczących ograniczenia prędkości wirowania i maksymalnego wsadu w odniesieniu do poszczególnych programów.

Najbardziej efektywne programy dla tkanin z bawełny

Następujące programy (programy standardowe, oznaczone jako ) nadają się do prania normalnie zabrudzonych tkanin z bawełny, oraz są najbardziej wydajne pod względem kombinowanego zużycia wody i energii.

| Standardowe programy do prania bawełny zgodnie z rozporządzeniem (UE) Nr 1015/2010 | Wsad | Przybliżony czas trwania programu |
|---|--------|-----------------------------------|
| Program Bawełna  + przycisk  EcoPerfect | 5 kg | 4 h |
| Program Bawełna  + przycisk  EcoPerfect | 2,5 kg | 4 h |
| Program Bawełna  + przycisk  EcoPerfect | 2,5 kg | 2 1/2 h |

Ustawienia programu do kontroli i klasyfikacji energetycznej zgodnie z dyrektywą 2010/30/UE przy eksploatacji z zimną wodą (15 °C).
Temperatury programów oparte są o temperatury podane na metce/naszywce. Rzeczywista temperatura prania może odbiegać od podanej temperatury programu ze względu na oszczędność energii.

WLG2026KPL WLG2426KPL

9001329071 (9707)

