































Programmübersicht

Programm/Wäscheart/Hinweise	Einstellungen
Programmname Kurze Erläuterung des Programms bzw. für welche Textilien es geeignet ist.	max. Beladung Temperatur; Schleuderdrehzahl** zusätzliche Programmeinstellungen automatische Dosierung an-/abwählbar ✓, nicht wählbar -
Baumwolle Strapazierfähige Textilien, kochfeste Textilien aus Baumwolle oder Leinen. Hinweis: Bei Einstellung Speed geeignet als Kurzprogramm für leicht verschmutzte Wäsche.	max. 8.0 / 5.0* kg * - 90 °C; ∅ - 1400** U/min Eco, Speed,  ,  ,  ,  ∅ ✓, * ✓
Baumwolle Eco  Strapazierfähige Textilien, kochfeste Textilien aus Baumwolle oder Leinen;. Energieoptimiertes Waschen durch Temperaturreduzierung bei vergleichbarer Waschwirkung zum Programm Baumwolle . Hinweis: Die Waschtemperatur ist niedriger als die angewählte Temperatur. Bei einem besonderen Wunsch an das Erreichen der Waschlagentemperatur das Programm Baumwolle ggf. mit einer höheren Temperatur verwenden.	max. 8.0 kg * - 90 °C; ∅ - 1400** U/min  ,  ,  ,  ∅ ✓, * ✓
Pflegeleicht Textilien aus Synthetik oder Mischgeweben.	max. 4.0 kg * - 60 °C; ∅ - 1200 U/min Eco, Speed,  ,  ,  ,  ∅ ✓, * ✓
Fein/Seide Für empfindliche, waschbare Textilien z.B. aus Seide, Satin, Synthetik oder Mischgeweben (z.B. Seidenblusen, -schal). Hinweis: Für Maschinenwäsche geeignetes Waschmittel für Feinwäsche oder Seide verwenden.	max. 2.0 kg * - 40 °C; ∅ - 800 U/min Eco, Speed,  ,  ,  ,  ∅ ✓, * ✓
 Wolle Hand- oder maschinenwaschbare Textilien aus Wolle oder mit Wolanteil; besonders schonendes Waschprogramm, um Schrumpfen der Wäsche zu vermeiden, längere Programmpausen (Textilien ruhen in Waschlauge) Hinweise <ul style="list-style-type: none"> ■ Wolle ist tierischer Herkunft z.B.: Angora, Alpaka, Lama, Schaf. ■ Für Maschinenwäsche geeignetes Waschmittel für Wolle verwenden. 	max. 2.0 kg * - 40 °C; ∅ - 800 U/min  ∅ -, * ✓
* Reduzierte Beladung bei Einstellung Speed ** max. Schleuderdrehzahl abhängig vom Modell	

Programm/Wäscheart/Hinweise	Einstellungen
<p>Schnell/Mix Gemischte Beladung bestehend aus Baumwolle und Synthetik.</p>	<p>max. 4.0 kg - 40 °C; - 1400** U/min Eco, Speed, </p>
<p>Pflegeleicht Plus Dunkle Textilien aus Baumwolle und dunkle pflegeleichte Textilien; Textilien mit der Innenseite nach außen waschen.</p>	<p>max. 3.5 kg - 40 °C; - 1200 U/min Eco, Speed, </p>
<p>Spülen/Schleudern/Abpumpen Kombiniertes Extraprogramm zum Spülen, Schleudern der Wäsche und Abpumpen des Spülwassers. Hinweis: Werkseitig ist bei diesem Programm die Einstellung aktiviert.</p>	<p>- - 1400** U/min </p>
<p>Soll nur geschleudert werden: Einstellung deaktivieren und ggf. Schleuderdrehzahl anpassen. Soll nur Wasser abgepumpt werden: Einstellung deaktivieren und Einstellung wählen.</p>	
<p>Trommel reinigen Programm zur Reinigung und Pflege der Trommel und des Laugenbehälters, z.B. vor dem 1. Waschen, bei häufigem Waschen mit niedriger Waschtemperatur (40 °C und niedriger) oder bei Geruchsbildung nach längerer Abwesenheit. Die Anzeige (Erinnerungsfunktion Trommelpflege) blinkt, wenn Sie längere Zeit kein Programm mit 60 °C oder höheren Temperaturen benutzt haben. Hinweise</p> <ul style="list-style-type: none"> ■ Programm ohne Wäsche durchführen. ■ Pulvervollwaschmittel oder ein bleichehaltiges Waschmittel verwenden. Zur Vermeidung von Schaumbildung nur die Hälfte der vom Waschmittelhersteller empfohlenen Waschmittelmenge verwenden. Benutzen Sie keine Woll- oder Feinwaschmittel. 	<p>0.0 kg 90 °C; 1200 U/min - -, -</p>
<p>ExtraKurz 15'/30' Extra Kurz-Programm ca. 15 / 30 Minuten, geeignet für leicht verschmutzte kleine Wäscheposten. Hinweis: Bei Einstellung Speed wird das Programm ExtraKurz 15' durchgeführt.</p>	<p>max. 2.0 / 3.5 kg - 40 °C; - 1200 U/min Eco, Speed, </p>
<p>* Reduzierte Beladung bei Einstellung Speed ** max. Schleuderdrehzahl abhängig vom Modell</p>	

Programm/Wäscheart/Hinweise	Einstellungen
Hemden Bügelfreie Oberhemden / Blusen aus Baumwolle, Leinen, Synthetik oder Mischgeweben. Hinweise <ul style="list-style-type: none"> ■ Bei Einstellung  werden Hemden / Blusen nur angeschleudert, tropfnass aufhängen. —> Selbstglättungseffekt ■ Hemden / Blusen aus Seide/empfindlichen Materialien im Fein/Seide Programm waschen. 	max. 2.0 kg * - 60 °C;  - 800 U/min Eco, Speed,  ,  ,  ,  ◊ ✓,  ✓
Sportswear Textilien aus Microfaser für Sport und Freizeit. Hinweise <ul style="list-style-type: none"> ■ Wäsche darf nicht mit Weichspüler behandelt werden. ■ Vor dem Waschen linke Kammer in der Waschmittelschublade gründlich reinigen. 	max. 2.0 kg * - 40 °C;  - 800 U/min Eco, Speed,  ,  ,  ,  ◊ -,  -
AllergiePlus Strapazierfähige Textilien aus Baumwolle oder Leinen. Hinweis: Besonders geeignet bei erhöhten hygienischen Ansprüchen oder besonders empfindlicher Haut aufgrund längerem Waschens bei definierter Temperatur, höherem Wasserstand und längerem Spülen.	max. 6.5 kg * - 60 °C;  - 1400** U/min Eco, Speed,  ,  ,  ,  ◊ ✓,  ✓
Automatik Schonendere Wäschebehandlung; Verschmutzungsgrad und Textilart werden automatisch erfasst und der Waschablauf sowie intelligente Dosierung angepasst.	max. 3.5 kg automatisch bis: 30 °C; 1000 U/min  ◊ ✓,  ✓
* Reduzierte Beladung bei Einstellung Speed ** max. Schleuderdrehzahl abhängig vom Modell	



Verbrauchswerte

Energie- und Wasserverbrauch, Programmdauer und Restfeuchte der Hauptwaschprogramme (ungefähre Angaben)


Programm	Beladung	Energieverbrauch*	Wasserverbrauch*	Programmdauer*
Baumwolle 20 °C	8 kg	0,25 kWh	87 l	2 ¾ h
Baumwolle 40 °C	8 kg	1,05 kWh	87 l	3 h
Baumwolle 60 °C	8 kg	1,15 kWh	87 l	2 ¾ h
Baumwolle 90 °C	8 kg	2,20 kWh	97 l	2 ¾ h
Pflegeleicht 40 °C	4 kg	0,71 kWh	64 l	2 h
Schnell/Mix 40 °C	4 kg	0,60 kWh	45 l	1 ¼ h
Fein/Seide 30 °C	2 kg	0,19 kWh	37 l	¾ h
Wolle 30 °C	2 kg	0,19 kWh	41 l	¾ h







Programm	Ungefähre Restfeuchteangaben**		
	WAT28 ... max. 1400 U/min	WAT24 ... max. 1200 U/min	WAT20 ... max. 1000 U/min
Baumwolle	48 %	53 %	62 %
Pflegeleicht	40 %	40 %	40 %
Fein/Seide	30 %	30 %	30 %
Wolle	45 %	45 %	45 %

* Die Werte weichen je nach Wasserdruck, -härte, -einlauftemperatur, Raumtemperatur, Wäschart, -menge und -verschmutzung, verwendetem Waschmittel, Schwankungen in der Netzspannung und gewählten Zusatzfunktionen von den angegebenen Werten ab.

** Restfeuchteangaben auf Basis programmabhängiger Schleuderdrehzahlbegrenzung und Maximalbeladung.

Effizienteste Programme für Baumwoll-Textilien

Folgende Programme (Standardprogramme, gekennzeichnet durch ) sind zur Reinigung normal verschmutzter Baumwoll-Textilien geeignet und in Bezug auf den kombinierten Energie- und Wasserverbrauch am effizientesten.

Standardprogramme für Baumwolle nach Verordnung (EU) Nr. 1015/2010		
Programm + Temperatur	Beladung	Ungefähre Programmdauer
Baumwolle Eco  + 60 °C 	8 kg	3 ½ h
Baumwolle Eco  + 60 °C 	4 kg	3 ½ h
Baumwolle Eco  + 40 °C 	4 kg	3 ½ h

Programmeinstellung für Prüfung und Energieetikettierung gemäß Richtlinie 2010/30/EU mit Kaltwasser (15 °C).
Die Angabe der Programmtemperatur orientiert sich an der ausgewiesenen Temperatur auf dem Pflegeetikett in den Textilien. Die tatsächliche Waschtemperatur kann aus Energiespargründen von der angegebenen Programmtemperatur abweichen, die Waschwirkung entspricht der der gewählten Temperatur.

Hinweise

- Dieses Beiblatt ist Bestandteil Ihrer Gebrauchs- und Aufstellanleitung. Bitte bewahren Sie alle Unterlagen für einen späteren Gebrauch auf.
- Viele weitere wichtige Informationen finden Sie auch in Ihrer Gebrauchs- und Aufstellanleitung.

WAT28641

9001267063 (9701)

