










Przegląd programów

Program/rodzaj prania/informacje	Ustawienia
<p>Nazwa programu: Krótka informacja o programie i określenie do jakich tkanin jest przeznaczony.</p>	<p>maks. wsad; temperatura prędkość wirowania* dodatkowe ustawienia, które można wybrać</p>
<p>Bawełna: Mocne tkaniny, tkaniny odporne na wysoką temperaturę wykonane z bawełny lub lnu Wskazówka: Ustawienie Time Perfect to krótki program do lekko zabrudzonej odzieży.</p>	<p>7 kg/4** kg; - - (zimna) - 90 °C - - (Zatrzymanie płukania), 0 - 1400* obr./min =☺☺, Woda Plus/Dodatkowe płukanie</p>
<p>Bawełna  Eco: Mocne tkaniny, tkaniny odporne na wysoką temperaturę wykonane z bawełny lub lnu Pranie z optymalnym ograniczeniem zużycia energii poprzez obniżenie temperatury, przy jednoczesnym uzyskaniu porównywalnego efektu prania, jak w przypadku programu Bawełna. Wskazówka: Temperatura prania jest niższa, niż wybrana temperatura. Jeśli potrzebne jest pranie w wyższej temperaturze, należy skorzystać z programu Bawełna z ustawieniem żądanej, wyższej temperatury.</p>	<p>7 kg; - - (zimna) - 90 °C - - (Zatrzymanie płukania), 0 - 1400* obr./min Woda Plus/Dodatkowe płukanie</p>
<p>Syntetyki: Tkaniny z materiałów syntetycznych lub mieszanych</p>	<p>4 kg; - - (zimna) - 60 °C - - (Zatrzymanie płukania), 0 - 1200* obr./min =☺☺, Woda Plus/Dodatkowe płukanie</p>
<p> Wetna: Odzież wełniana, lub z dużą domieszką wełny, do prania ręcznego lub w pralce. Specjalny program do delikatnych tkanin, zapobiegający skurczeniu materiału; dłuższe przerwy podczas wykonywania programu (pranie pozostaje w kąpielii piorącej). Wskazówki ■ Wełna jest pochodzenia zwierzęcego, np.: angora, alpaka, lama, owca. ■ Należy używać środka piorącego, który jest odpowiedni do prania wełny w pralce.</p>	<p>2 kg; - - (zimna) - 40 °C - - (Zatrzymanie płukania), 0 - 800 obr./min -</p>
<p>Super krótki 15'/30': Bardzo krótki program, ok. 15/30 minut, odpowiedni do lekko zabrudzonych tkanin Wskazówka: Jeśli wybrano ustawienie TimePerfect, jest wykonywany program Super krótki 15'.</p>	<p>2/3,5 kg; - - (zimna) - 40 °C - - (Zatrzymanie płukania), 0 - 1200* obr./min =☺</p>
<p>Mix: Wsad mieszany z tkanin bawełnianych i syntetycznych</p>	<p>4 kg; - - (zimna) - 40 °C - - (Zatrzymanie płukania), 0 - 1400* obr./min =☺☺, Woda Plus/Dodatkowe płukanie</p>
<p>* maksymalna prędkość wirowania zależy od programu i modelu ** zmniejszony wsad dla ustawienia TimePerfect *** w zależności od modelu</p>	

Program/rodzaj prania/informacje	Ustawienia
Nazwa programu: Krótka informacja o programie i określenie do jakich tkanin jest przeznaczony.	maks. wsad; temperatura prędkość wirowania* dodatkowe ustawienia, które można wybrać
Pranie nocne: Specjalny cichy program do prania w nocy; odpowiedni do tkanin bawełnianych, lnianych, syntetycznych i mieszanych Wskazówka: Dźwiękowa sygnalizacja zakończenia programu jest wyłączona.	4 kg; - - (zimna) - 40 °C - - - (Zatrzymanie płukania), 0 - 1400* obr./min ⇒   , Woda Plus/Dodatkowe płukanie
Pluk/Wirow/Odpomp.: Kombinacja dodatkowych programów płukania i odwirowania prania oraz odpompowania wody po płukaniu Wskazówki ■ Ustawienie Woda Plus/Dodat. płukanie jest wprowadzone wstępnie, jako domyślne. ■ Aby tylko wypłukać pranie, ustawić Wirowanie na 0. ■ Aby tylko odwirować pranie, wyłączyć Woda Plus/Dodat. płukanie i, w razie potrzeby, ustawić prędkość wirowania. ■ Aby tylko odpompować wodę, ustawić Wirowanie na 0 i wyłączyć Woda Plus/Dodat. płukanie.	-; - - - - (Zatrzymanie płukania), 0 - 1400* obr./min Woda Plus/Dodatkowe płukanie
Czyszczenie bębna: Program służący do czyszczenia i pielęgnacji bębna i komory pralki, np. przed uruchomieniem pierwszego cyklu prania, jeśli często wykonywane było pranie w niskich temperaturach (40 °C lub niższa), lub jeśli pojawił się nieprzyjemny zapach po dłuższej przerwie w użytkowaniu pralki. Miga kontrolka Czyszczenie bębna  , jeśli przez dłuższy czas nie był używany program prania w temp. 60 °C lub wyższej.	0 kg; 90 °C 1200* obr./min -
Wskazówki ■ Uruchomić program czyszczenia bębna, bez wsadu. ■ Zastosować proszek do prania lub środek piorący z wybielaczem. Aby zapobiec nadmiernemu tworzeniu się piany, użyć tylko połowę zalecanej przez producenta ilości środka piorącego. Nie używać środków piorących przeznaczonych do tkanin wełnianych lub delikatnych.	
Delikatne/Jedwab: Do delikatnych tkanin, które można prać w pralce np. do jedwabiu, satyny, włókien sztucznych lub mieszanych (np. jedwabne bluzki, jedwabne szale) Wskazówka: Stosować środek piorący przeznaczony do do prania jedwabiu i tkanin delikatnych w pralce.	2 kg; - - (zimna) - 40 °C - - - (Zatrzymanie płukania), 0 - 800 obr./min ⇒   , Woda Plus/Dodatkowe płukanie
Kołdry: Nadające się do prania w pralce rzeczy z wypełnieniem z włókien sztucznych, takie jak poduszki, kołdry i koce; program odpowiedni również do rzeczy wypełnionych pierzem Wskazówka: Rzeczy o dużych rozmiarach należy prać oddzielnie. Używać środków piorących przeznaczonych do tkanin delikatnych i stosować się do instrukcji podanych na metkach pranych rzeczy. Środki piorące należy dozować oszczędnie.	2 kg (wypełnione pierzem 1,5 kg); - - (zimna) - 60 °C - - - (Zatrzymanie płukania), 0 - 1200* obr./min ⇒   , Woda Plus/Dodatkowe płukanie
* maksymalna prędkość wirowania zależy od programu i modelu ** zmniejszony wsad dla ustawienia TimePerfect *** w zależności od modelu	

Program/rodzaj prania/informacje	Ustawienia
Nazwa programu: Krótka informacja o programie i określenie do jakich tkanin jest przeznaczony.	maks. wsad; temperatura
	prędkość wirowania*
	dotychczasowe ustawienia, które można wybrać
Sport/Fitness: Odzież sportowa i rekreacyjna wykonana z mikrofibry Wskazówki	2 kg; - - (zimna) - 40 °C
<ul style="list-style-type: none"> Nie należy stosować zmiękczacza tkanin. Przed praniem, należy dokładnie oczyścić wszystkie dozowniki środków piorących (przegródki) celem usunięcia pozostałości zmiękczacza tkanin. 	- - - (Zatrzymanie płukania), 0 - 800 obr./min ⇒ Ⓞ, Woda Plus/Dodatkowe płukanie
Jeans: Odzież w ciemnych kolorach, wykonana z bawełny lub delikatnych tkanin. Wskazówka: Prać rzeczy wywrócone na lewą stronę.	3,5 kg; - - (zimna) - 40 °C
	- - - (Zatrzymanie płukania), 0 - 1200* obr./min ⇒ Ⓞ, Woda Plus/Dodatkowe płukanie
Koszule/Bluzki: Koszule "non-iron" lub bluzki z bawełny, lnu, włókien sztucznych lub mieszanych Wskazówki	2 kg; - - (zimna) - 60 °C
<ul style="list-style-type: none"> Do prania koszul/bluzek stosować tylko krótkie wirowanie z ustawieniem Redukcja zagniecen***. Upraną odzież powiesić do wysuszenia, gdy jest jeszcze mokra i ścieka z niej woda. → Efekt samo-wygładzenia Używać programu Delikatne/Jedwab do prania koszul/bluzek wykonanych z jedwabiu/tkanin delikatnych. 	- - - (Zatrzymanie płukania), 0 - 800 obr./min ⇒ Ⓞ, Woda Plus/Dodatkowe płukanie
AntyAlergia: Mocne tkaniny wykonane z bawełny lub lnu Wskazówka: Program przeznaczony specjalnie do prania rzeczy, które muszą być higienicznie czyste, polecany szczególnie dla osób o skórze wrażliwej, ze względu na dłuższy cykl płukania w określonej temperaturze, przy wyższym poziomie wody i dłuższym cyklu wirowania.	6,5 kg; - - (zimna) - 60 °C
	- - - (Zatrzymanie płukania), 0 - 1400* obr./min ⇒ Ⓞ, Woda Plus/Dodatkowe płukanie
* maksymalna prędkość wirowania zależy od programu i modelu	
** zmniejszony wsad dla ustawienia TimePerfect	
*** w zależności od modelu	





Tabela wartości zużycia wody i energii

Zużycie wody i energii, czas trwania programu oraz wilgotność rzeczy po zakończeniu prania przy zastosowaniu programu prania głównego

(wartości przybliżone)

Program	Wsad	Zużycie energii*	Zużycie wody*	Czas trwania programu*
Bawełna 20 °C	7 kg	0,29 kWh	76 l	2 1/2 h
Bawełna 40 °C	7 kg	1,01 kWh	76 l	3 h
Bawełna 60 °C	7 kg	1,20 kWh	76 l	2 1/2 h
Bawełna 90 °C	7 kg	2,25 kWh	87 l	2 1/2 h

Program	Wsad	Zużycie energii*	Zużycie wody*	Czas trwania programu*
Syntetyki 40 °C	4 kg	0,79 kWh	69 l	2 h
Mix 40 °C	4 kg	0,63 kWh	46 l	1 1/4 h
Delikatne/Jedwab 30 °C	2 kg	0,22 kWh	38 l	3/4 h
 Wełna 30 °C	2 kg	0,19 kWh	44 l	3/4 h


Program	Przybliżona wilgotność rzeczy po zakończeniu prania**		
	WAN28...	WAN24...	WAN20...
	Maks. 1400 obr./min	Maks. 1200 obr./min	Maks. 1000 obr./min
Bawełna	53 %	58 %	68 %
Syntetyki	40 %	40 %	40 %
Delikatne/Jedwab	30 %	30 %	30 %
 Wełna	45 %	45 %	45 %







Wartości na podstawie EN60456:2010.

* Rzeczywiste wartości mogą różnić się od podanych, w zależności od ciśnienia i twardości wody, temperatury wody dopływającej, temperatury otoczenia, rodzaju i stopnia zabrudzenia, użytego środka piorącego wahań zasilania oraz wyboru funkcji dodatkowych.

** Do określenia wilgotności rzeczy po zakończeniu prania przyjęto wartość graniczną prędkości wirowania oraz maksymalny wsad dla danego programu.

Programy do prania tkanin bawełnianych sprawdzone pod kątem efektywności

Podane poniżej programy (programy standardowe, oznaczone symbolem ) są odpowiednie do prania normalnie zabrudzonych tkanin bawełnianych i są najbardziej efektywne, jeśli chodzi o zużycie energii i wody.

Standardowe programy do prania bawełny, zgodnie z Rozporządzeniem (WE) nr 1015/2010	Wsad	Przybliżony czas trwania programu
Bawełna  Eco +  **	7 kg	3 1/2 h
Bawełna  Eco +  **	3,5 kg	3 1/2 h
Bawełna  Eco +  **	3,5 kg	3 1/2 h

** Ustawienia programu do testowania i oznaczenia energetyczne zgodnie z Dyrektywą 2010/30/WE, dla zimnej wody (15°C).

Specyfikacja temperatury danego programu została określona na podstawie temperatury podanej na metce pranych tekstyliów. Rzeczywista temperatura prania może odbiegać od wskazanej temperatury programu ze względu na oszczędność energii. Efektywność prania jest zależna od wybranej temperatury.

Wskazówki

- Ten załącznik stanowi część instrukcji obsługi i montażu. Wszystkie dokumenty należy przechowywać do ewentualnego wykorzystania w przyszłości.
- Więcej ważnych informacji można znaleźć w instrukcjach obsługi i montażu.

WAN2417KPL

9001241037 (9609)

