



























































Zestawienie programów

Program/Rodzaj prania/Wskazówki	Ustawienia
<p>Nazwa programu Krótki opis programu lub informacja, do jakich tkanin jest przeznaczony.</p>	<p>maks. załadunek temperatura; prędkość wirowania** dodatkowe ustawienia programów automatyczne dozowanie możliwość włączenia/wyłączenia ✓ brak możliwości wyboru -</p>
<p>Bawełna Tkaniny wytrzymałe, tkaniny z bawełny lub lnu odporne na gotowanie Wskazówka: W przypadku ustawienia Speed może być stosowany jako program krótki do lekko zabrudzonego prania.</p>	<p>maks. 9,0 kg / 5,0* kg * - 90 °C; ⌀ - 1400** obr./min Eco, Speed, , , ,  ○ ✓,  ✓</p>
<p>Bawełna Eco  Tkaniny wytrzymałe, tkaniny z bawełny lub lnu odporne na wysoką temperaturę prania; Pranie z optymalizacją zużycia energii dzięki redukcji temperatury przy efektywności prania porównywalnej z programem Bawełna. Wskazówka: Temperatura prania jest niższa od wybranej temperatury. W celu uzyskania określonej temperatury roztworu środka piorącego zastosować program Bawełna lub ustawić wyższą temperaturę.</p>	<p>maks. 9,0 kg * - 90 °C; ⌀ - 1400** obr./min , , ,  ○ ✓,  ✓</p>
<p>Syntetyki Tkaniny z włókien syntetycznych lub mieszanych</p>	<p>maks. 4,0 kg * - 60 °C; ⌀ - 1200** obr./min Eco, Speed, , , ,  ○ ✓,  ✓</p>
<p>Delikatne/Jedwab Delikatne wyroby tekstylne, np. z jedwabiu, satyny, syntetyków lub włókien mieszanych (np. bluzki jedwabne, szal jedwabny) Wskazówka: Używać środka piorącego do tkanin delikatnych lub jedwabiu nadającego się do prania w pralkach.</p>	<p>maks. 2,0 kg * - 40 °C; ⌀ - 800 obr./min Eco, Speed, , , ,  ○ ✓,  ✓</p>
<p> Wełna Tkaniny wełniane lub z domieszką wełny nadające się do prania ręcznego lub w pralce; Wyjątkowo delikatny program prania zapobiegający zbieganiu się rzeczy przeznaczonych do prania; dłuższe przerwy w programie (tkaniny leżą w roztworze środka piorącego) Wskazówki</p> <ul style="list-style-type: none"> ■ Wełna jest pochodzenia zwierzęcego na przykład: z angory, alpaki, lamy, owcy. ■ Używać środka piorącego do wełny przystosowanego do prania w pralkach. 	<p>maks. 2,0 kg * - 40 °C; ⌀ - 800 obr./min  ○ -,  ✓</p>
<p>* Zredukowany załadunek przy ustawieniu Speed</p>	
<p>** Maks. prędkość wirowania w zależności od modelu</p>	

Program/Rodzaj prania/Wskazówki	Ustawienia
Mix Mieszany wsad z tkanin bawełnianych i syntetyków	maks. 4,0 kg * - 40 °C; ⌚ - 1400** obr./min Eco, Speed,  ,  ,  ,  ⓪ ✓, ⌘ ✓
Jeans Ciemne tkaniny z bawełny oraz ciemne tkaniny syntetyczne; Tekstylna prac odwrócone stroną wewnętrzną na zewnątrz.	maks. 3,5 kg * - 40 °C; ⌚ - 1200** obr./min Eco, Speed,  ,  ,  ,  ⓪ ✓, ⌘ ✓
Płuk./Wirow./Odpomp. Kombinowany program do płukania, wirowania prania oraz do odpompowania wody pozostałej z płukania Wskazówka: W przypadku tego programu fabrycznie aktywowane jest ustawienie  .	- -; ⌚ - 1400** obr./min  ,  ,  ⓪ -, ⌘ -
Jeśli pranie ma być tylko odwirowane: dezaktywować ustawienie  i w razie potrzeby dopasować prędkość wirowania. Jeśli woda ma być tylko odpompowana: dezaktywować ustawienie  i wybrać ustawienie  .	
Czyszczenie bębna Program do czyszczenia i pielęgnacji bębna oraz zbiornika pralki, np. przed 1. praniem, w przypadku częstego prania w niskich temperaturach (40 °C i niższych) lub w przypadku niepożądanych zapachów po dłuższej nieobecności. Wskaźnik  (funkcja przypominania programu czyszczenia bębna) miga, jeżeli przez dłuższy czas nie był włączany program o temperaturze 60°C lub wyższej. Wskazówki <ul style="list-style-type: none"> ■ Wykonać program bez wkładania prania. ■ Użyć uniwersalnego proszku do prania lub środka piorącego z wybielaczem. Aby zapobiec powstawaniu piany użyć tylko połowy zalecanej przez producenta ilości środka piorącego. Nie stosować środków do prania wełny i tkanin delikatnych. 	0,0 kg 90 °C; 1200** obr./min - ⓪ -, ⌘ -
Super krótki 15'/30' Program bardzo krótki, ok. 15 / 30 minut, przeznaczony do lekko zabrudzonych rzeczy w małych ilościach. Wskazówka: W przypadku ustawienia Speed wykonywany jest program Super krótki 15' .	maks. 2,0 / 3,5 kg * - 40 °C; ⌚ - 1200** obr./min Eco, Speed,  ⓪ ✓, ⌘ ✓
Koszule / Bluzki Niewymagające prasowania koszule/bluzki z bawełny, lnu, syntetyków lub włókien mieszanych Wskazówki <ul style="list-style-type: none"> ■ W przypadku ustawienia  koszule /bluzki są tylko odwirowywane, a następnie rozwieszane na mokro. —> Efekt samowygładzania ■ Koszule / bluzki z jedwabiu lub innych delikatnych tkanin prac przy użyciu programu Delikatne/Jedwab. 	maks. 2,0 kg * - 60 °C; ⌚ - 800 obr./min Eco, Speed,  ,  ,  ,  ⓪ ✓, ⌘ ✓
* Zredukowany ładunek przy ustawieniu Speed ** Maks. prędkość wirowania w zależności od modelu	

Program/Rodzaj prania/Wskazówki	Ustawienia
Sport/Fitness Odzież sportowa i rekreacyjna mikrowłókiem Wskazówki <ul style="list-style-type: none"> ■ Pranie nie może mieć kontaktu z płynem zmiękczającym. ■ Przed praniem dokładnie wyczyścić lewą przegródkę w szufladce na środki piorące. 	maks. 2,0 kg * - 40 °C; Ø - 800 obr./min Eco, Speed,  ,  ,  ,  ◊ -,  -
AntyAlergia Tkaniny wytrzymałe z bawełny lub lnu Wskazówka: Nadaje się szczególnie w przypadku podwyższonych wymagań higienicznych lub szczególnie wrażliwej skóry, ze względu na dłuższy cykl prania przy określonej temperaturze, wyższym poziomie wody oraz dłuższym płukaniu.	maks. 6,5 kg * - 60 °C; Ø - 1400** obr./min Eco, Speed,  ,  ,  ,  ◊ ✓,  ✓
Automatyczny 30° Łagodniejszy cykl prania; Stopień zabrudzenia i rodzaje tkanin są automatycznie określane, a przebieg programu prania oraz inteligentne dozowanie optymalnie dopasowywane.	maks. 3,5 kg automatycznie do: 30 °C; 1000 obr./min  ◊ ✓,  ✓
* Zredukowany załadunek przy ustawieniu Speed ** Maks. prędkość wirowania w zależności od modelu	



Parametry zużycia

Zużycie energii i wody, czas trwania programu i końcowa wilgotność prania w przypadku poszczególnych programów podstawowych (przybliżone dane)


Program	Załaduj	Zużycie energii*	Zużycie wody*	Czas trwania programu*
Bawełna 20 °C	9 kg	0,25 kWh	90 l	2 ¾ h
Bawełna 40 °C	9 kg	1,10 kWh	90 l	3 h
Bawełna 60 °C	9 kg	1,06 kWh	90 l	2 ¾ h
Bawełna 90 °C	9 kg	2,14 kWh	100 l	2 ¾ h
Syntetyki 40 °C	4 kg	0,70 kWh	61 l	2 h
Mix 40 °C	4 kg	0,60 kWh	45 l	1 ¼ h
Delikatne/Jedwab 30 °C	2 kg	0,19 kWh	37 l	¾ h
Wełna 30 °C	2 kg	0,19 kWh	40 l	¾ h







Program	Przybliżona wilgotność końcowa**		
	WAT28 ... maks. 1400 obr./min	WAT24 ... maks. 1200 obr./min	WAT20 ... maks. 1000 obr./min
Bawełna	48 %	53 %	62 %
Syntetyki	40 %	40 %	40 %
Delikatne/Jedwab	30 %	30 %	30 %
Wełna	45 %	45 %	45 %

* Wartości odbiegają od podanych wartości w zależności od ciśnienia i twardości wody, temperatury wody doprowadzanej, temperatury otoczenia, rodzaju i ilości tkanin oraz stopnia zabrudzenia, używanego środka piorącego, wahań napięcia sieciowego oraz wybranych funkcji dodatkowych.

** Informacje na temat wilgotności końcowej są podane na podstawie zależnego od programu ograniczenia prędkości wirowania i maksymalnego wsadu.

Najbardziej efektywne programy dla tkanin z bawełny

Następujące programy (programy standardowe, oznaczone jako ) nadają się do prania normalnie zabrudzonych tkanin z bawełny, oraz są najbardziej wydajne pod względem łączonego zużycia wody i energii.

Standardowe programy do prania bawełny zgodnie z rozporządzeniem (UE) nr 1015/2010		
Program + temperatura	Załadunek	Przybliżony czas trwania programu
Bawełna Eco  + 60 °C 	9 kg	4 ¾ h
Bawełna Eco  + 60 °C 	4,5 kg	4 ½ h
Bawełna Eco  + 40 °C 	4,5 kg	4 ½ h

Ustawienia programu do kontroli i klasyfikacji energetycznej zgodnie z dyrektywą 2010/30/UE przy eksploatacji z zimną wodą (15 °C).
Temperatury programów oparte są o temperatury podane na metce/naszywce. Rzeczywista temperatura prania może odbiegać od podanej temperatury programu ze względu na oszczędność energii, klasa skuteczności prania odpowiada wybranej temperaturze.

Wskazówki

- Ten załącznik stanowi integralną część instrukcji obsługi i ustawienia. Wszystkie dokumenty i instrukcje należy zachować do późniejszego użytku.
- W instrukcji obsługi i ustawienia znajdują się również inne ważne informacje.

WAT28640PL

9001237335 (9609)

