





















Programmübersicht

| Programm/Wäscheart/Hinweise | Einstellungen |
|--|---|
| <p>Programmname Kurze Erläuterung des Programms bzw. für welche Textilien es geeignet ist.</p> | <p>max. Beladung; * reduzierte Beladung bei Einstellung  Speed</p> <p>wählbare Temperatur</p> <p>wählbare Schleuderdrehzahl; ** max. Schleuderdrehzahl abhängig vom Modell</p> <p>mögliche Programm-Einstellungen</p> |
| <p>Baumwolle strapazierfähige Textilien, kochfeste Textilien aus Baumwolle oder Leinen</p> <p>Baumwolle  Speed*: kürzeres Programm</p> <p>Baumwolle  Eco: Energie-Sparprogramm</p> <p>Baumwolle + Vorwäsche: Programm mit Vorwäsche, Vorwäsche bei 30 °C; Waschmittel in Kammer I und II aufteilen</p> <p>Baumwolle Bügelleicht: spezieller Schleuderablauf mit anschließendem Auflockern</p> <p>Hinweis: Die Einstellung  Speed ist geeignet als Kurzprogramm für leicht verschmutzte Wäsche.</p> | <p>max. 7 kg/4* kg</p> <p> - 90 °C</p> <p>---- ... 1400** U/min</p> <p> / </p> |
| <p>Pflegeleicht Textilien aus Synthetik oder Mischgeweben</p> <p>Pflegeleicht  Speed*: kürzeres Programm</p> <p>Pflegeleicht  Eco: Energie-Sparprogramm</p> <p>Pflegeleicht + Vorwäsche: Programm mit Vorwäsche, Vorwäsche bei 30 °C; Waschmittel in Kammer I und II aufteilen</p> | <p>max. 3 kg</p> <p> - 60 °C</p> <p>---- ... 1200** U/min</p> <p> / </p> |
| <p>Schnell/Mix gemischte Beladung bestehend aus Baumwolle und Synthetik</p> <p>Hinweise</p> <ul style="list-style-type: none"> ■ Unterschiedliche Wäschearten können zusammen gewaschen werden. ■ Als Kurzprogramm ist Schnell/Mix 40 °C mit max. Schleuderdrehzahl optimal geeignet. | <p>max. 3 kg</p> <p> - 40 °C</p> <p>---- ... 1200** U/min</p> <p> / </p> |


| Programm/Wäscheart/Hinweise | Einstellungen |
|---|---|
| Fein/Seide für empfindliche, waschbare Textilien z.B. aus Seide, Satin, Synthetik oder Mischgeweben (z.B. Seidenblusen, -schal) | max. 2 kg Cold - 40 °C ---- ... 800 U/min |
| Hinweise <ul style="list-style-type: none"> ■ Für Maschinenwäsche geeignetes Waschmittel für Feinwäsche oder Seide verwenden. ■ kein Schleudern zwischen den Spülgängen |  /  |
|  / Wolle hand- oder maschinenwaschbare Textilien aus Wolle oder mit Wolanteil; besonders schonendes Waschprogramm, um Schrumpfen der Wäsche zu vermeiden, längere Programmpausen (Textilien ruhen in Waschlauge) | max. 2 kg Cold - 40 °C ---- ... 800 U/min - |
| Hinweise <ul style="list-style-type: none"> ■ Wolle ist tierischer Herkunft z.B.: Angora, Alpaka, Lama, Schaf. ■ Für Maschinenwäsche geeignetes Waschmittel für Wolle verwenden. | |
| ExtraKurz 15' extra Kurz-Programm ca. 15 Minuten, geeignet für leicht verschmutzte kleine Wäscheportionen | max. 2 kg Cold - 40 °C ---- ... 1200** U/min - |
| Spülen/Schleudern von Hand gewaschener Wäsche, Taste  Spülen Plus /  Wasser Plus aktiviert | max. 7 kg - ---- ... 1400** U/min - |
| Hinweis: Wenn nur geschleudert werden soll, Taste deaktivieren | - |
| Abpumpen des Spülwasser nach einem Programm mit der Einstellung ---- Spülstopp (ohne Endschleudern) für schonende Behandlung empfindlicher Wäsche | max. 7 kg - - - - |



Verbrauchswerte

Programmdauer und Restfeuchte der Hauptwaschprogramme

(ungefähre Angaben)


| Programm | Beladung | Energieverbrauch* | Wasserverbrauch* | Programmdauer* |
|--|----------|-------------------|------------------|----------------|
| Baumwolle 20 °C | 7 kg | 0,31 kWh | 72 l | 2 ¾ h |
| Baumwolle 40 °C | 7 kg | 0,85 kWh | 72 l | 2 ¾ h |
| Baumwolle 60 °C | 7 kg | 1,21 kWh | 72 l | 2 ¾ h |
| Baumwolle 90 °C | 7 kg | 2,01 kWh | 77 l | 3 h |
| Pflegeleicht 40 °C | 3 kg | 0,64 kWh | 56 l | 1 ¾ h |
| Schnell/Mix 40 °C | 3 kg | 0,46 kWh | 36 l | 1 ¼ h |
| Fein/Seide 30 °C | 2 kg | 0,24 kWh | 37 l | ¾ h |
|  / Wolle 30 °C | 2 kg | 0,22 kWh | 47 l | ¾ h |

| Programm | ungefähre Restfeuchteangaben** | | | |
|--------------|--------------------------------|----------------|----------------|---------------|
| | WAE28 ... | WAE24. .. | WAE20 ... | WAE16 ... |
| | max 1400 U/min | max 1200 U/min | max 1000 U/min | max 800 U/min |
| Baumwolle | 53 % | 58 % | 68 % | 80 % |
| Pflegeleicht | 40 % | 40 % | 40 % | 40 % |
| Fein/Seide | 30 % | 30 % | 30 % | 30 % |
| Wolle | 45 % | 45 % | 45 % | 45 % |

* Die Werte weichen je nach Wasserdruck, -härte, -einlauftemperatur, Raumtemperatur, Wäscheart, -menge und -verschmutzung, verwendetem Waschmittel, Schwankungen in der Netzspannung und gewählten Zusatzfunktionen von den angegebenen Werten ab.

** Restfeuchteangaben auf Basis programmabhängiger Schleuderdrehzahlbegrenzung und Maximalbeladung.

Effizienteste Programme für Baumwoll-Textilien

Folgende Programme (Standardprogramme, gekennzeichnet durch ) sind zur Reinigung normal verschmutzter Baumwoll-Textilien geeignet und in Bezug auf den kombinierten Energie- und Wasserverbrauch am effizientesten.

| Standardprogramme für Baumwolle nach Verordnung (EU) Nr. 1015/2010 | Beladung | ungefähre Programmdauer |
|--|----------|-------------------------|
| Programm Baumwolle  EcoPerfect  60°C | 7 kg | 3 ¾ h |
| Programm Baumwolle  EcoPerfect  60°C | 3,5 kg | 3 ¾ h |
| Programm Baumwolle  EcoPerfect  40°C | 3,5 kg | 3 ¼ h |

Programmeinstellung für Prüfungen und Energieetikettierung gemäß Richtlinie 2010/30/EU mit Kaltwasser (15 °C).

Die Angabe der Programmtemperatur orientiert sich an der ausgewiesenen Temperatur auf dem Pflegeetikett in den Textilien. Die tatsächliche Waschtemperatur kann aus Energiespargründen von der angegebenen Programmtemperatur abweichen.

WAE2829U

9001232207 (9608)

