




























## Zestawienie programów

Program/Rodzaj prania/Wskazówki	Ustawienia
<p><b>Nazwa programu</b> Krótki opis programu lub informacja, do jakich tkanin jest przeznaczony.</p>	<p>maks. wsad; zakres temperatury (* = zimna woda) zakres prędkości wirowania**; ---- = wirowanie stop możliwe dodatkowe ustawienia programu</p>
<p>  <b>Bawełna:</b> tkaniny wytrzymałe, tkaniny z bawełny lub lnu odporne na wysoką temperaturę prania</p>	<p>maks. 6,5 kg/4 kg*; * - 90 °C ----, 0 - 1200** obr/min    , Pranie wstępne, Red. zagniec.</p>
<p> <b>Syntetyki:</b> tkaniny z włókien syntetycznych lub mieszanych</p>	<p>maks. 3 kg; * - 60 °C ----, 0 - 1200** obr/min    , Pranie wstępne, Red. zagniec.</p>
<p>  <b>Wetna:</b> tkaniny wełniane lub z domieszką wełny nadające się do prania ręcznego lub w pralce; Wyjątkowo delikatny program prania zapobiegający zbieganiu się rzeczy przeznaczonych do prania; dłuższe przerwy w programie (tkaniny leżą w roztworze środka piorącego)</p> <p><b>Wskazówki</b></p> <ul style="list-style-type: none"> <li>■ Wełna jest pochodzenia zwierzęcego na przykład: z angory, alpaki, lamy, owcy.</li> <li>■ Używać środka piorącego do wełny przystosowanego do prania w pralkach.</li> </ul>	<p>maks. 2 kg; * - 40 °C ----, 0 - 800 obr/min -</p>
<p>  <b>Super krótki 15/30':</b> bardzo krótki program, ok. 30 minut, nadający się do lekko zabrudzonych rzeczy w małych ilościach</p> <p><b>Wskazówka:</b> krótszy przebieg programu (ok. 15 minut) przy ustawieniu Time</p>	<p>maks. 3,5 kg/2 kg*; * - 40 °C ----, 0 - 1200** obr/min </p>
<p> <b>Mix:</b> mieszany wsad z tekstyliów bawełnianych i syntetyków</p>	<p>maks. 4 kg; * - 40 °C ----, 0 - 1200** obr/min    , Pranie wstępne, Red. zagniec.</p>
<p>* zredukowany załadunek przy ustawieniu  <b>Time</b></p> <p>** maks. prędkość wirowania w zależności od modelu</p>	

Program/Rodzaj prania/Wskazówki	Ustawienia
<p> <b>Mix cichy</b>: dodatkowo wyciszony program do prania w nocy, nadaje się do tkanin z bawełny, Inu, syntetyków lub tkanin mieszanych</p> <p><b>Wskazówka</b>: dezaktywowany sygnał końca</p>	<p>maks. 4 kg; * - 40 °C</p> <p>----, 0 - 1200** obr/min</p> <p>≡⏸⊗◁, Pranie wstępne, Red. zagniec.</p>
<p> <b>Płukanie</b>: płukanie dodatkowe z wirowaniem.</p>	<p>-;</p> <p>----, 0 - 1200** obr/min</p> <p>Red. zagniec.</p>
<p> <b>Wirowanie/</b>: wirowanie dodatkowe z możliwością indywidualnego ustawienia prędkości wirowania</p> <p><b>Odpompowanie</b> : odpompowanie wody z płukania</p> <p><b>Wskazówka</b>: Jeśli woda ma być tylko odpompowana, ustawij prędkość wirowania na - 0 -.</p>	<p>-</p> <p>0 - 1200** obr/min</p> <p>Red. zagniec.</p>
<p><b>AntyAlergia</b> : tkaniny wytrzymałe z bawełny lub Inu</p> <p><b>Wskazówka</b>: Nadaje się szczególnie w przypadku podwyższonych wymagań higienicznych lub szczególnie wrażliwej skóry, ze względu na dłuższy cykl prania przy określonej temperaturze, wyższym poziomie wody oraz dłuższym płukaniem.</p>	<p>maks. 4,5 kg; * - 60 °C</p> <p>----, 0 - 1200** obr/min</p> <p>≡⏸⊗◁, Pranie wstępne, Red. zagniec.</p>
<p><b>Koszule/Bluzki</b> : niewymagające prasowania koszule z bawełny, Inu, syntetyków lub tkanin mieszanych</p> <p><b>Wskazówka</b>: W przypadku prania koszul/bluzek z jedwabiu stosować program „Delikatne/Jedwab“.</p>	<p>maks. 2 kg; * - 60 °C</p> <p>----, 0 - 800 obr/min</p> <p>≡⏸⊗◁, Pranie wstępne, Red. zagniec.</p>
<p><b>Jeans</b> : ciemne tekstylia dżinsowe</p>	<p>maks. 2 kg; * - 40 °C</p> <p>----, 0 - 1200** obr/min</p> <p>≡⏸⊗◁, Pranie wstępne, Red. zagniec.</p>
<p><b>Sport/Fitness</b> : odzież sportowa i rekreacyjna z mikrofibry</p> <p><b>Wskazówki</b></p> <ul style="list-style-type: none"> <li>■ Pranie nie może mieć kontaktu z płynem zmiękczającym.</li> <li>■ Przed praniem dokładnie wyczyścić szufladkę na środki piorące (wszystkie przegródki) z resztek płynu zmiękczającego.</li> </ul>	<p>maks. 2 kg; * - 40 °C</p> <p>----, 0 - 800 obr/min</p> <p>≡⏸⊗◁, Pranie wstępne, Red. zagniec.</p>
<p><b>Pierze/Puch</b> : przystosowane do prania w pralkach tekstylia z wkładem puchowym, poduszki, kołdry; również tekstylia z wkładem z włókien syntetycznych</p> <p><b>Wskazówka</b>: Duże części prania prać oddzielnie. Używać środka do prania tkanin delikatnych i przestrzegać zaleceń podanych na metkach/naszywkach. Środek piorący dozować oszczędnie.</p>	<p>maks. 1 kg; * - 60 °C</p> <p>----, 0 - 1200** obr/min</p> <p>≡⏸⊗◁</p>
<p>* zredukowany załadunek przy ustawieniu ≡⏸ Time</p> <p>** maks. prędkość wirowania w zależności od modelu</p>	

Program/Rodzaj prania/Wskazówki	Ustawienia
<b>Delikatne/Jedwab</b>  : do delikatnych wyrobów tekstylnych, np. z jedwabiu, satyny, syntetyków lub włókien mieszanych (np. bluzki jedwabne, szal jedwabny)	maks. 2 kg;  - 40 °C ----, 0 - 800 obr/min     , Pranie wstępne, Red. zagniec.
<b>Czyszczenie bębna</b>  : program do czyszczenia i pielęgnacji bębna oraz zbiornika pralki, np. przed 1-wszym praniem, w przypadku częstego prania w niskich temperaturach (40 °C i niższych) lub wystąpienia nieprzyjemnych zapachów po dłuższej nieobecności.	-; 90 °C 1200** obr/min -
<b>Wskazówki</b> <ul style="list-style-type: none"> <li>■ Włączyć program bez wkładania prania.</li> <li>■ Użyć uniwersalnego proszku do prania lub środka piorącego z wybielaczem. Aby zapobiec powstawaniu piany użyć tylko połowy zalecanej przez producenta ilości środka piorącego. Nie stosować środków do prania wełny i tkanin delikatnych.</li> </ul>	
* zredukowany załadunek przy ustawieniu  Time	
** maks. prędkość wirowania w zależności od modelu	

## Parametry zużycia

### Tabela parametrów zużycia

(dane przybliżone)

Program	Załadunek	Zużycie energii*	Zużycie wody*	Czas trwania programu*
  Bawełna 20 °C	6,5 kg	0,25 kWh	76 l	2 3/4 h
  Bawełna 40 °C	6,5 kg	0,98 kWh	76 l	3 h
  Bawełna 60 °C	6,5 kg	1,22 kWh	76 l	3 h
  Bawełna 90 °C	6,5 kg	2,10 kWh	88 l	2 3/4 h
 Syntetyki 40 °C	3 kg	0,72 kWh	62 l	2 h
 Mix 40 °C	4 kg	0,59 kWh	45 l	1 1/4 h
Delikatne/Jedwab  30 °C	2 kg	0,21 kWh	36 l	3/4 h
 Wełna 30 °C	2 kg	0,25 kWh	35 l	3/4 h

Program	Przybliżona wilgotność końcowa**		
	WLT24 ...	WLT20 ...	WLT16 ...
	maks. 1200 obr./min	maks. 1000 obr./min	maks. 800 obr./min
Bawełna	58 %	68 %	80 %
Syntetyki	40 %	40 %	40 %
Delikatne/Jedwab	30 %	30 %	30 %
Wełna	45 %	45 %	45 %

\* Rzeczywiste wartości mogą odbiegać od podanych wartości w zależności od ciśnienia i twardości wody, temperatury wody doprowadzanej, temperatury otoczenia, rodzaju i ilości tkanin oraz stopnia zabrudzenia, używanego środka piorącego, wahań napięcia sieciowego oraz wybranych funkcji dodatkowych.

\*\* Informacje na temat wilgotności końcowej są podane na podstawie zależnego od programu ograniczenia prędkości wirowania i maksymalnego wsadu.

Program	Załadunek	Roczne zużycie prądu	Roczne zużycie wody
Bawełna 40/60 °C +  Eco*	6,5 kg	119 kWh	8800 l

\* Ustawienia programu do celów kontroli i klasyfikacji energetycznej zgodnie z dyrektywą 2010/30/UE przy eksploatacji z zimną wodą (15 °C).

## Najbardziej efektywne programy dla tkanin z bawełny

Następujące programy (programy standardowe, oznaczone jako ) nadają się do prania normalnie zabrudzonych tkanin z bawełny, oraz są najbardziej wydajne pod względem łączonego zużycia wody i energii.

Standardowe programy prania bawełny zgodnie z rozporządzeniem (UE) nr 1015/2010	Załadunek	Przybliżony czas trwania programu
Program  Bawełna  60°C + przycisk  Eco	6,5 kg	5 1/2 h
Program  Bawełna  60°C + przycisk  Eco	3,25 kg	4 1/2 h
Program  Bawełna  40°C + przycisk  Eco	3,25 kg	4 1/2 h

Ustawienia programu do celów kontroli i klasyfikacji energetycznej zgodnie z dyrektywą 2010/30/UE przy eksploatacji z zimną wodą (15 °C).  
Podane temperatury programów opierają się na temperaturach podanych na metce/naszywce tkaniny. Rzeczywista temperatura prania może odbiegać od podanej temperatury programu ze względu na oszczędność energii.

WLT24460PL WLT2046FPL WLT2446KPL

9001196772 (9703)

