



## Programmübersicht

Programm/Wäscheart/Informationen	Einstellungen
<b>Programmname:</b> Kurze Erläuterung des Programms bzw. für welche Textilien es geeignet ist.	<b>max. Beladung; Temperatur</b> <b>Schleuderdrehzahl*</b> <b>wählbare zusätzliche Programmeinstellungen</b>
<b>Baumwolle:</b> strapazierfähige Textilien, kochfeste Textilien aus Baumwolle oder Leinen <b>Hinweis:</b> Die Einstellung <b>SpeedPerfect</b> ist geeignet als Kurzprogramm für leicht verschmutzte Wäsche.	7 kg/4** kg; - - (kalt) - 90 °C - - - (Spülstopp), 0 - 1400* U/min ≡☹☺, Wasser Plus/Spülen Plus, Vorwäsche
<b>Baumwolle</b> ◁ <b>Eco:</b> Strapazierfähige Textilien, kochfeste Textilien aus Baumwolle oder Leinen Energieoptimiertes Waschen durch Temperaturreduzierung bei vergleichbarer Waschwirkung zum Programm <b>Baumwolle</b> . <b>Hinweis:</b> Die Waschtemperatur ist niedriger als die ausgewählte Temperatur. Bei einem besonderen Wunsch an das Erreichen der Waschlagentemperatur das Programm <b>Baumwolle</b> mit einer höheren Temperatur verwenden.	7 kg; - - (kalt) - 90 °C - - - (Spülstopp), 0 - 1400* U/min Wasser Plus/Spülen Plus, Vorwäsche
<b>Pflegeleicht:</b> Textilien aus Synthetik oder Mischgewebe	4 kg; - - (kalt) - 60 °C - - - (Spülstopp), 0 - 1200* U/min ≡☹☺, Wasser Plus/Spülen Plus, Vorwäsche
 <b>Wolle:</b> hand- oder maschinenwaschbare Textilien aus Wolle oder mit Wolleanteil. Besonders schonendes Waschprogramm, um Schrumpfen der Wäsche zu vermeiden, längere Programmpausen (Textilien ruhen in Waschlauge) <b>Hinweise</b> <ul style="list-style-type: none"> <li>■ Wolle ist tierischer Herkunft z. B.: Angora, Alpaka, Lama, Schaf.</li> <li>■ Für Maschinenwäsche geeignetes Waschmittel für Wolle verwenden.</li> </ul>	2 kg; - - (kalt) - 40 °C - - - (Spülstopp), 0 - 800 U/min -
<b>ExtraKurz 15'/30':</b> Extra kurzes Programm ca. 15 / 30 Minuten, geeignet für leicht verschmutzte kleine Wäscheposten. <b>Hinweis:</b> Bei Auswahl der Einstellung <b>SpeedPerfect</b> wird das Programm <b>ExtraKurz 15'</b> durchgeführt.	2/3,5 kg; - - (kalt) - 40 °C - - - (Spülstopp), 0 - 1200* U/min ≡☹
* max. Schleuderdrehzahl abhängig vom Modell und Programm ** reduzierte Beladung bei Einstellung <b>SpeedPerfect</b> *** je nach Modell	

<b>Programm/Wäscheart/Informationen</b> <b>Programmname: Kurze Erläuterung des Programms bzw. für welche Textilien es geeignet ist.</b>	<b>Einstellungen</b> <b>max. Beladung; Temperatur</b> <b>Schleuderdrehzahl*</b> <b>wählbare zusätzliche Programmeinstellungen</b>
<b>Schnell/Mix:</b> Gemischte Ladung von Baumwoll- und Synthetikgeweben	4 kg; - - (kalt) - 40 °C - -- (Spülstopp), 0 - 1400* U/min ≡☹☺, Wasser Plus/Spülen Plus, Vorwäsche
<b>Jeans/Dunkle Wäsche:</b> Dunkle Textilien aus Baumwolle und dunkle pflegeleichte Textilien; Textilien mit der Innenseite nach außen waschen <b>Hinweis:</b> Textilien links herum waschen.	3,5 kg; - - (kalt) - 40 °C - -- (Spülstopp), 0 - 1200* U/min ≡☹☺, Wasser Plus/Spülen Plus, Vorwäsche
<b>Spülen/Schleudern/Abpumpen:</b> Kombiniertes Extraprogramm zum Spülen, Schleudern und Abpumpen des Spülwassers. <b>Hinweise</b> <ul style="list-style-type: none"> <li>■ Die Einstellung Wasser Plus/Spülen Plus ist standardmäßig gewählt.</li> <li>■ Soll nur gespült werden, Schleuderdrehzahl auf 0 setzen.</li> <li>■ Soll nur geschleudert werden, Wasser Plus/Spülen Plus deaktivieren und die Schleuderdrehzahl anpassen.</li> <li>■ Soll nur abgepumpt werden, Schleuderdrehzahl auf 0 stellen und Wasser Plus/Spülen Plus deaktivieren.</li> </ul>	-; - - -- (Spülstopp), 0 - 1400* U/min Wasser Plus/Spülen Plus
<b>Trommel reinigen:</b> Programm zur Reinigung und Pflege der Trommel und des Laugenbehälters, z.B. vor dem 1. Waschen, bei häufigem Waschen mit niedriger Waschtemperatur (40 °C und niedriger) oder bei Geruchsbildung nach längerer Abwesenheit. Die <b>Trommel reinigen</b> Anzeigeleuchte ☹ blinkt, wenn Sie längere Zeit kein Programm mit 60°C oder mit höheren Temperaturen verwendet haben. <b>Hinweise</b> <ul style="list-style-type: none"> <li>■ Trommelpflege-Programm ohne Wäsche durchführen.</li> <li>■ Pulvervollwaschmittel oder ein bleichehaltiges Waschmittel verwenden. Zur Vermeidung von Schaumbildung nur die Hälfte der vom Waschmittelhersteller empfohlenen Waschmittelmenge verwenden. Benutzen Sie keine Woll- oder Feinwaschmittel.</li> </ul>	0 kg; 90 °C 1200* U/min -
<b>Fein/Seide:</b> Für empfindliche, waschbare Textilien, z.B. aus Seide, Satin, Synthetik oder Mischgeweben (z.B. Seidenblusen, -schal) <b>Hinweis:</b> Für Maschinenwäsche geeignetes Waschmittel für Feinwäsche oder Seide verwenden.	2 kg; - - (kalt) - 40 °C - -- (Spülstopp), 0 - 800 U/min ≡☹☺, Wasser Plus/Spülen Plus, Vorwäsche
* max. Schleuderdrehzahl abhängig vom Modell und Programm ** reduzierte Beladung bei Einstellung <b>SpeedPerfect</b> *** je nach Modell	

Programm/Wäscheart/Informationen	Einstellungen
<b>Programmname:</b> Kurze Erläuterung des Programms bzw. für welche Textilien es geeignet ist.	max. Beladung; Temperatur
	Schleuderdrehzahl*
	wählbare zusätzliche Programmeinstellungen
<b>Erde und Sand</b> , <b>Gras</b> , <b>Schweiß</b> : Textilien aus Synthetik oder Mischgeweben <b>Hinweise</b> <ul style="list-style-type: none"> <li>Wäsche nach Farben sortieren.</li> <li>Flecken nicht eintrocknen lassen und feste Bestandteile vorher entfernen.</li> <li>Die Waschprogrammsequenz (z.B. Temperatur, Trommelrotation oder Einweichzeit) ist speziell an die Art von Flecken angepasst.</li> </ul>	4 kg; - - (kalt) - 60 °C - - - (Spülstopp), 0 - 1200* U/min , Wasser Plus/Spülen Plus, Vorwäsche
<b>Sportswear</b> : Textilien aus Microfaser für Sport und Freizeit <b>Hinweise</b> <ul style="list-style-type: none"> <li>Wäsche darf nicht mit Weichspüler behandelt werden.</li> <li>Vor dem Waschen Waschmittelschublade (alle Kammern) gründlich von Weichspülerresten reinigen.</li> </ul>	2 kg; - - (kalt) - 40 °C - - - (Spülstopp) , 0 - 800 U/min , Wasser Plus/Spülen Plus, Vorwäsche
<b>AllergiePlus</b> : strapazierfähige Textilien aus Baumwolle oder Leinen <b>Hinweis</b> : Besonders geeignet bei erhöhten hygienischen Ansprüchen oder besonders empfindlicher Haut aufgrund längerem Waschens bei definierter Temperatur, höherem Wasserstand und längerem Spülen.	6,5 kg; - - (kalt) - 60 °C - - - (Spülstopp), 0 - 1400* U/min , Wasser Plus/Spülen Plus, Vorwäsche
* max. Schleuderdrehzahl abhängig vom Modell und Programm ** reduzierte Beladung bei Einstellung <b>SpeedPerfect</b> *** je nach Modell	




## Verbrauchswertetabelle

### Energie- und Wasserverbrauch, Programmdauer und Restfeuchte der Hauptwaschprogramme


(ungefähre Angaben)







Programm	Beladung	Energieverbrauch*	Wasserverbrauch*	Programmdauer*
Baumwolle 20 °C	7 kg	0,29 kWh	76 l	2 1/2 h
Baumwolle 40 °C	7 kg	1,01 kWh	76 l	3 h
Baumwolle 60 °C	7 kg	1,20 kWh	76 l	2 1/2 h
Baumwolle 90 °C	7 kg	2,25 kWh	87 l	2 1/2 h
Pflegeleicht 40 °C	4 kg	0,79 kWh	69 l	2 h
Schnell/Mix 40 °C	4 kg	0,63 kWh	46 l	1 1/4 h
Fein/Seide 30 °C	2 kg	0,22 kWh	38 l	3/4 h
Wolle 30 °C	2 kg	0,19 kWh	44 l	3/4 h

Programm	Ungefähre Restfeuchteangaben**		
	WAN28...	WAN24...	WAN20...
	Max. 1400 U/min	Max. 1200 U/min	Max. 1000 U/min
Baumwolle	53 %	58 %	68 %
Pflegeleicht	40 %	40 %	40 %
Fein/Seide	30 %	30 %	30 %
 Wolle	45 %	45 %	45 %

Werte gemäß EN60456:2010 bestimmt.  
 \* Die Werte weichen je nach Wasserdruck, -härte, -einlauftemperatur, Raumtemperatur, Wäscheart, -menge und -verschmutzung, verwendetem Waschmittel, Schwankungen in der Netzspannung und gewählten Zusatzfunktionen von den angegebenen Werten ab.  
 \*\* Restfeuchteangaben auf Basis programmabhängiger Schleuderdrehzahlbegrenzung und Maximalbelastung.

## Effizienztestprogramme für Baumwollgewebe

Folgende Programme (Standardprogramme, gekennzeichnet durch ) sind zur Reinigung normal verschmutzter Baumwoll-Textilien geeignet und in Bezug auf den kombinierten Energie- und Wasserverbrauch am effizientesten.

Standardprogramme für Baumwolle nach Ver- ordnung (EU) Nr. 1015/2010	Beladung	Ungefähre Programmdauer
Baumwolle  Eco +  **	7 kg	3 1/2 h
Baumwolle  Eco +  **	3,5 kg	3 1/2 h
Baumwolle  Eco +  **	3,5 kg	3 1/2 h

\*\* Programmeinstellung für Prüfung und Energieetikettierung gemäß Richtlinie 2010/30/EU mit Kaltwasser (15 °C). Die Angabe der Programmtemperatur orientiert sich an der ausgewiesenen Temperatur auf dem Pflegeetikett in den Textilien. Die tatsächliche Waschtemperatur kann aus Energiespargründen von der angegebenen Programmtemperatur abweichen. Die Wascheffizienz entspricht der Temperaturauswahl.

### Hinweise

- Dieses Beiblatt ist Bestandteil Ihrer Gebrauchs- und Aufstellanleitung. Bitte bewahren Sie alle Unterlagen für einen späteren Gebrauch auf.
- Viele weitere wichtige Informationen finden Sie auch in Ihrer Gebrauchs- und Aufstellanleitung.

**WAN28295**

**9001177660 (9604)**

