























Programmübersicht

Programm/Wäscheart/Hinweise	Einstellungen
<p>Programmname Kurze Erläuterung des Programms bzw. für welche Textilien es geeignet ist.</p>	<p>max. Beladung; * reduzierte Beladung bei Einstellung Speed Perfect </p> <p>Temperatur</p> <p>Schleuderdrehzahl (je nach Modell)</p> <p>mögliche Programm-Einstellungen</p>
<p>Baumwolle strapazierfähige Textilien, kochfeste Textilien aus Baumwolle oder Leinen. Baumwolle + Vorwäsche: Waschmittel in Kammer I und II aufteilen Hinweis: Bei Einstellung Speed Perfect  geeignet als Kurzprogramm für leicht verschmutzte Wäsche.</p>	<p>max. 8 kg/4* kg</p> <p> - 90 °C</p> <p> ... 1400 U/min</p> <p>Eco Perfect , Speed Perfect , Bügelleicht, Spülen plus</p>
<p>Pflegeleicht Textilien aus Synthetik oder Mischgeweben. Pflegeleicht + Vorwäsche: Waschmittel in Kammer I und II aufteilen</p>	<p>max. 3,5 kg</p> <p> - 60 °C</p> <p> ... 1200 U/min</p> <p>Eco Perfect , Speed Perfect , Bügelleicht, Spülen plus</p>
<p>Schnell/Mix gemischte Beladung bestehend aus Baumwolle und Synthetik</p>	<p>max. 3,5 kg</p> <p> - 40 °C</p> <p> ... 1400 U/min</p> <p>Eco Perfect , Speed Perfect , Bügelleicht, Spülen plus</p>
<p>Fein/Seide für empfindliche, waschbare Textilien z.B. aus Seide, Satin, Synthetik oder Mischgeweben (z.B. Seidenblusen, -schal) Hinweis: Waschmittel für Feinwäsche oder Seide verwenden.</p>	<p>max. 2 kg</p> <p> - 40 °C</p> <p> ... 800 U/min</p> <p>Eco Perfect , Speed Perfect , Bügelleicht, Spülen plus</p>

Programm/Wäscheart/Hinweise	Einstellungen
<p> Wolle hand- oder maschinenwaschbare Textilien aus Wolle oder mit Wol- lanteil; besonders schonendes Waschprogramm, um Schrumpfen der Wäsche zu vermeiden, längere Programmpausen (Textilien ruhen in Waschlauge)</p> <p>Hinweise</p> <ul style="list-style-type: none"> ■ Wolle ist tierischer Herkunft z.B.: Angora, Alpaka, Lama, Schaf. ■ Für Maschinenwäsche geeignetes Waschmittel für Wolle ver- wenden. 	<p>max. 2 kg</p> <p>❄ - 40 °C</p> <p>☒ ... 800 U/min</p> <p>-</p>
<p>Spülen/Schleudern Programm zum Schleudern oder Spülen.</p> <p>Hinweis: ollen Sie nicht Sschleudern sondern Spülen, wählen Sie die zusätzliche Programmeinstellung Spülen plus.</p>	<p>max. 8 kg</p> <p>-</p> <p>☒ ... 1400 U/min</p> <p>Bügelleicht</p>
<p>Abpumpen des Spülwassers z.B. nach Einstellen von ☒ (Spülstop)</p>	<p>max. 8 kg</p> <p>-</p> <p>☒ ... 1400 U/min</p> <p>-</p>
<p>Erde und Sand Textilien aus Synthetik oder Mischgeweben.</p> <p>Hinweise</p> <ul style="list-style-type: none"> ■ Flecken nicht eintrocknen lassen und feste Bestandteile vorher entfernen. ■ Temperaturverlauf, Einweichzeit und Trommelbewegung wer- den der Fleckenart angepasst. ■ Flecken werden ohne zusätzliches Spezialwaschmittel optimal behandelt. 	<p>max. 3,5 kg</p> <p>❄ - 60 °C</p> <p>☒ ... 1200 U/min</p> <p>Bügelleicht</p>
<p>Gras Textilien aus Synthetik oder Mischgeweben.</p> <p>Hinweise</p> <ul style="list-style-type: none"> ■ Flecken nicht eintrocknen lassen und feste Bestandteile vorher entfernen. ■ Temperaturverlauf, Einweichzeit und Trommelbewegung wer- den der Fleckenart angepasst. ■ Flecken werden ohne zusätzliches Spezialwaschmittel optimal behandelt. 	<p>max. 3,5 kg</p> <p>❄ - 60 °C</p> <p>☒ ... 1200 U/min</p> <p>Bügelleicht</p>

Programm/Wäscheart/Hinweise	Einstellungen
Schweiß Textilien aus Synthetik oder Mischgeweben.	max. 3,5 kg ❄ - 60 °C
Hinweise <ul style="list-style-type: none"> ■ Flecken nicht eintrocknen lassen und feste Bestandteile vorher entfernen. ■ Temperaturverlauf, Einweichzeit und Trommelbewegung werden der Fleckenart angepasst. ■ Flecken werden ohne zusätzliches Spezialwaschmittel optimal behandelt. 	☹ ... 1200 U/min Bügelleicht
Express 15' extra Kurz-Programm ca. 15' Minuten, geeignet für leicht verschmutzte kleine Wäscheposten	max. 2 kg ❄ - 40 °C ☹ ... 1200 U/min -
Sportswear Textilien aus Microfaser für Sport und Freizeit	max. 2 kg ❄ - 40 °C
Hinweise <ul style="list-style-type: none"> ■ Wäsche darf nicht mit Weichspüler behandelt werden. ■ Vor dem Waschen Waschmittelschublade (alle Kammern) gründlich von Weichspülerresten reinigen. 	☹ ... 800 U/min Eco Perfect  , Speed Perfect   , Bügelleicht, Spülen plus
ColorPlus dunkle Textilien aus Baumwolle und dunkle pflegeleichte Textilien Textilien mit der Innenseite nach außen waschen.	max. 3,5 kg ❄ - 40 °C ☹ ... 1200 U/min Eco Perfect  , Speed Perfect   , Bügelleicht, Spülen plus



Verbrauchswerte

Energie- und Wasserverbrauch, Programmdauer und Restfeuchte der Hauptwaschprogramme

(ungefähre Angaben)

Programm	Beladung	Energieverbrauch*	Wasser*	Programmdauer*
Baumwolle 20 °C	8 kg	0,30 kWh	75 l	2 1/2 h
Baumwolle 40 °C	8 kg	1,00 kWh	75 l	2 3/4 h
Baumwolle 60 °C	8 kg	1,12 kWh	75 l	2 3/4 h
Baumwolle 90 °C	8 kg	2,25 kWh	85 l	2 3/4 h
Pflegeleicht 40 °C	3,5 kg	0,64 kWh	58 l	1 3/4 h
Schnell/Mix 40 °C	3,5 kg	0,54 kWh	51 l	1 h


Programm	Beladung	Energieverbrauch*	Wasser*	Programmdauer*
Fein/Seide 30 °C	2 kg	0,19 kWh	35 l	3/4 h
Wolle 30 °C	2 kg	0,17 kWh	40 l	3/4 h







Programm	ungefähre Restfeuchteangaben**		
	WA...28...	WA...24...	WA...20...
	max. 1400 U/min	max. 1200 U/min	max. 1000 U/min
Baumwolle	48 %	53 %	62 %
Pflegeleicht	40 %	40 %	40 %
Fein/Seide	30 %	30 %	30 %
Wolle	45 %	45 %	45 %

* Die Werte weichen je nach Wasserdruck, -härte, -einlauftemperatur, Raumtemperatur, Wäscheart, -menge und -verschmutzung, verwendetem Waschmittel, Schwankungen in der Netzspannung und gewählten Zusatzfunktionen von den angegebenen Werten ab.

** Restfeuchteangaben auf Basis programmabhängiger Schleuderdrehzahlbegrenzung und Maximalbeladung.

Effizienteste Programme für Baumwoll-Textilien

Folgende Programme (Standardprogramme, gekennzeichnet durch ) sind zur Reinigung normal verschmutzter Baumwoll-Textilien geeignet und in Bezug auf den kombinierten Energie- und Wasserverbrauch am effizientesten.

Standardprogramme für Baumwolle nach Verordnung (EU) Nr. 1015/2010		
Programm + Temperatur + Taste	Beladung	Programmdauer
Baumwolle +  °C + 	8 kg	4 h
Baumwolle +  °C + 	4 kg	4 h
Baumwolle +  °C + 	4 kg	4 h

Programmeinstellung für Prüfungen und Energieetikettierung gemäß Richtlinie 2010/30/EU mit Kaltwasser (15 °C).
Die Angabe der Programmtemperatur orientiert sich an der ausgewiesenen Temperatur auf dem Pflegeetikett in den Textilien. Die tatsächliche Waschtemperatur kann aus Energiespargründen von der angegebenen Programmtemperatur abweichen.

Hinweise

- Dieses Beiblatt ist Bestandteil Ihrer Gebrauchs- und Aufstellanleitung. Bitte bewahren Sie alle Unterlagen für einen späteren Gebrauch auf.
- Viele weitere wichtige Informationen finden Sie auch in Ihrer Gebrauchs- und Aufstellanleitung.

WAQ28477EX / ...

9001152714 (9509)

