





















Programmübersicht

Programm/Wäscheart/Hinweise	Einstellungen
<p>Programmname</p> <p>Kurze Erläuterung des Programms bzw. für welche Textilien es geeignet ist.</p>	<p>max. Beladung;</p> <p>* reduzierte Beladung bei Einstellung  SpeedPerfect</p> <p>wählbare Temperatur</p> <p>wählbare Schleuderdrehzahl;</p> <p>** max. Schleuderdrehzahl abhängig vom Modell</p> <p>mögliche Programm-Einstellungen</p>
<p>Baumwolle</p> <p>strapazierfähige Textilien, kochfeste Textilien aus Baumwolle oder Leinen</p> <p>Baumwolle  Speed*: kürzeres Programm</p> <p>Baumwolle  Eco: Energie-Sparprogramm</p> <p>Baumwolle Vorwäsche: Programm mit Vorwäsche, Vorwäsche bei 30 °C; Waschmittel in Kammer I und II aufteilen</p> <p>Baumwolle Bügelleicht: spezieller Schleuderablauf mit anschließendem Auflockern</p> <p>Hinweis: Die Einstellung  SpeedPerfect ist geeignet als Kurzprogramm für leicht verschmutzte Wäsche.</p>	<p>max. 7 kg/4* kg</p> <p> - 90 °C</p> <p>---- ... 1400** U/min</p> <p> / </p>
<p>Pflegeleicht</p> <p>Textilien aus Synthetik oder Mischgeweben</p> <p>Pflegeleicht  Speed*: kürzeres Programm</p> <p>Pflegeleicht  Eco: Energie-Sparprogramm</p> <p>Pflegeleicht Vorwäsche: Programm mit Vorwäsche, Vorwäsche bei 30 °C; Waschmittel in Kammer I und II aufteilen</p>	<p>max. 3 kg</p> <p> - 60 °C</p> <p>---- ... 1200** U/min</p> <p> / </p>
<p>Schnell/Mix</p> <p>gemischte Beladung bestehend aus Baumwolle und Synthetik</p> <p>Hinweise</p> <ul style="list-style-type: none"> ■ Unterschiedliche Wäschearten können zusammen gewaschen werden. ■ Als Kurzprogramm ist Schnell/Mix 40 °C mit max. Schleuderdrehzahl optimal geeignet. 	<p>max. 3 kg</p> <p> - 40 °C</p> <p>---- ... 1200** U/min</p> <p> / </p>


Programm/Wäscheart/Hinweise	Einstellungen
<p>Fein/Seide</p> <p>für empfindliche, waschbare Textilien z.B. aus Seide, Satin, Synthetik oder Mischgeweben (z.B. Seidenblusen, -schal)</p> <p>Hinweise</p> <ul style="list-style-type: none"> ■ Für Maschinenwäsche geeignetes Waschmittel für Feinwäsche oder Seide verwenden. ■ kein Schleudern zwischen den Spülgängen 	<p>max. 2 kg</p> <p>CoLD - 40 °C</p> <p>---- ... 800 U/min</p> <p> / </p>
<p> / Wolle</p> <p>hand- oder maschinenwaschbare Textilien aus Wolle oder mit Wolanteil;</p> <p>besonders schonendes Waschprogramm, um Schrumpfen der Wäsche zu vermeiden, längere Programmpausen (Textilien ruhen in Waschlauge)</p> <p>Hinweise</p> <ul style="list-style-type: none"> ■ Wolle ist tierischer Herkunft z.B.: Angora, Alpaka, Lama, Schaf. ■ Für Maschinenwäsche geeignetes Waschmittel für Wolle verwenden. 	<p>max. 2 kg</p> <p>CoLD - 40 °C</p> <p>---- ... 800 U/min</p> <p>-</p>
<p>ExtraKurz 15'</p> <p>extra Kurz-Programm ca. 15 Minuten, geeignet für leicht verschmutzte kleine Wäscheportionen</p>	<p>max. 2 kg</p> <p>CoLD - 40 °C</p> <p>---- ... 1200** U/min</p> <p>-</p>
<p>Spülen/Schleudern</p> <p>von Hand gewaschener Wäsche, Taste  Spülen Plus /  Wasser Plus aktiviert</p> <p>Hinweis: Wenn nur geschleudert werden soll, Taste deaktivieren</p>	<p>max. 7 kg</p> <p>-</p> <p>---- ... 1400** U/min</p> <p>-</p>
<p>Abpumpen</p> <p>des Spülwasser nach einem Programm mit der Einstellung ----</p> <p>Spülstopp (ohne Endschleudern) für schonende Behandlung empfindlicher Wäsche</p>	<p>max. 7 kg</p> <p>-</p> <p>-</p> <p>-</p> <p>-</p>



Verbrauchswerte

Programmdauer und Restfeuchte der Hauptwaschprogramme

(ungefähre Angaben)


Programm	Beladung	Energieverbrauch*	Wasserverbrauch*	Programmdauer*
Baumwolle 20 °C	7 kg	0,31 kWh	72 l	2 ¾ h
Baumwolle 40 °C	7 kg	0,85 kWh	72 l	2 ¾ h
Baumwolle 60 °C	7 kg	1,21 kWh	72 l	2 ¾ h
Baumwolle 90 °C	7 kg	2,01 kWh	77 l	3 h
Pflegeleicht 40 °C	3 kg	0,64 kWh	56 l	1 ¾ h
Schnell/Mix 40 °C	3 kg	0,46 kWh	36 l	1 ¼ h
Fein/Seide 30 °C	2 kg	0,24 kWh	37 l	¾ h
 / Wolle 30 °C	2 kg	0,22 kWh	47 l	¾ h










Programm	ungefähre Restfeuchteangaben**			
	WAE28 ...	WAE24. ..	WAE20 ...	WAE16 ...
	max 1400 U/min	max 1200 U/min	max 1000 U/min	max 800 U/min
Baumwolle	53 %	58 %	68 %	80 %
Pflegeleicht	40 %	40 %	40 %	40 %
Fein/Seide	30 %	30 %	30 %	30 %
Wolle	45 %	45 %	45 %	45 %

* Die Werte weichen je nach Wasserdruck, -härte, -einlauftemperatur, Raumtemperatur, Wäscheart, -menge und -verschmutzung, verwendetem Waschmittel, Schwankungen in der Netzspannung und gewählten Zusatzfunktionen von den angegebenen Werten ab.

** Restfeuchteangaben auf Basis programmabhängiger Schleuderdrehzahlbegrenzung und Maximalbeladung.

Effizienteste Programme für Baumwoll-Textilien

Folgende Programme (Standardprogramme, gekennzeichnet durch ) sind zur Reinigung normal verschmutzter Baumwoll-Textilien geeignet und in Bezug auf den kombinierten Energie- und Wasserverbrauch am effizientesten.

Standardprogramme für Baumwolle nach Verordnung (EU) Nr. 1015/2010	Beladung	ungefähre Programmdauer
Programm Baumwolle  EcoPerfect  	7 kg	3 ¾ h
Programm Baumwolle  EcoPerfect  	3,5 kg	3 ¾ h
Programm Baumwolle  EcoPerfect  	3,5 kg	3 ¼h

Programmeinstellung für Prüfungen und Energieetikettierung gemäß Richtlinie 2010/30/EU mit Kaltwasser (15 °C).
Die Angabe der Programmtemperatur orientiert sich an der ausgewiesenen Temperatur auf dem Pflegeetikett in den Textilien. Die tatsächliche Waschtemperatur kann aus Energiespargründen von der angegebenen Programmtemperatur abweichen.

WAE282V7

9001092682 (9504)

