Kurzanleitung

Vor dem ersten Gebrauch der Maschine unbedingt die Gebrauchs- und Aufstellanleitung lesen und danach handeln.

BOSCH

1

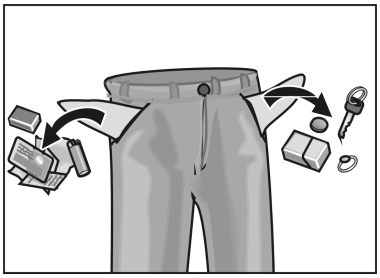

2

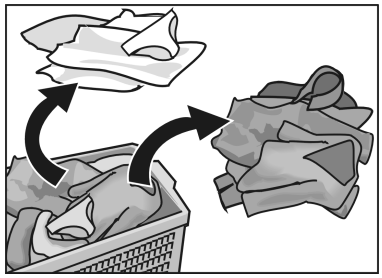

3

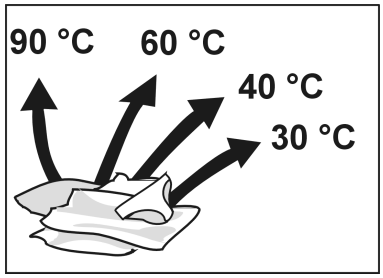

4

5

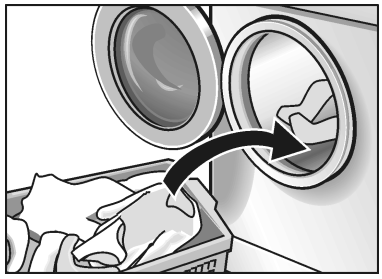

6

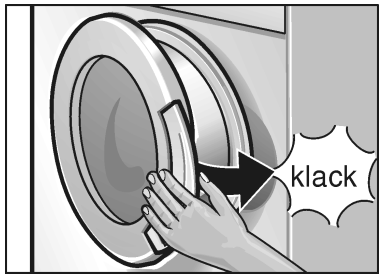

Bei Bedarf

7



8

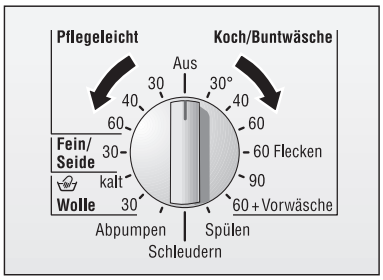

9

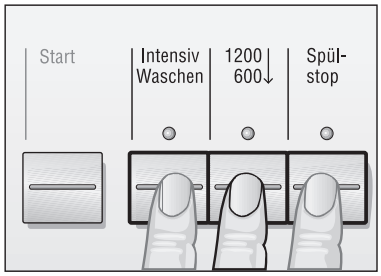

10

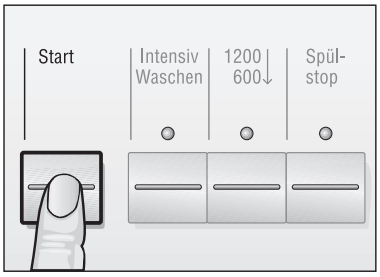

Nach Programmende

1

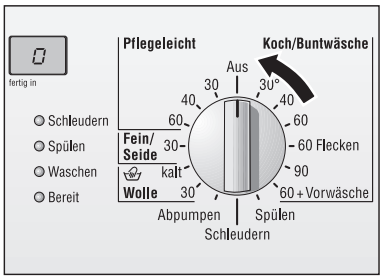

2

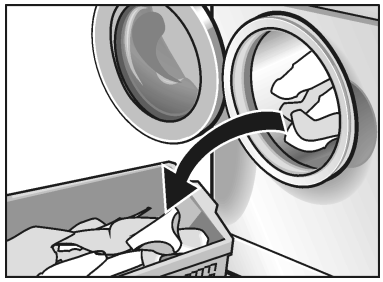

1002 de
5050 002 687

Programme auf einen Blick

Zusätzlich zu den Programmen können folgende **Zusatzfunktionen/Tasten** gewählt werden:
- „Intensiv“: längeres intensives Waschen,
- „1200/600↓“: reduziert die Schleuderdrehzahl,
- „Spülstop“: Wäsche bleibt im letzten Spülwasser liegen.

Wäscheart Pflegeetiketten beachten!	**Wäsche-menge**	**Programm***	**Verschmutzungsgrad**	**erforderliche Zusatzfunktion Taste**
Strapazierfähige Textilien, kochfeste Textilien z. B. aus Baumwolle oder Leinen, 30 40 60 90 95	6 kg	**Buntwäsche 30, 40***, 60 ºC**	leicht bis normal verschmutzt	Intensiv
		Buntwäsche 60 ºC Flecken* **	normal verschmutzt mit Flecken	Intensiv
		Kochwäsche 90 ºC	normal verschmutzt	Intensiv
		Buntwäsche 60 ºC + Vorwäsche**	stark verschmutzt	Intensiv
	bis 5 kg	**Buntwäsche 30, 40, 60 ºC**	leicht verschmutzt	–
		Buntwäsche 30, 40, 60 ºC	normal bis stark verschmutzt	Intensiv
		Buntwäsche 60 ºC Flecken	normal bis stark verschmutzt mit Flecken	Intensiv
Pflegeleichte Textilien z. B. aus Baumwolle, Leinen, Synthetik oder Mischgeweben 30 40 60	bis 3 kg (oder 8 Hemden)	**Pflegeleicht 30, 40, 60 ºC**	leicht verschmutzt	–
		Pflegeleicht 30, 40*, 60 ºC**	normal bis stark verschmutzt	Intensiv
Empfindliche, waschbare Textilien z. B. Seide, Satin, Synthetik oder Mischgeweben (z.B. Gardinen) 30 30 40 40	bis 2 kg	**Fein/Seide 30 ºC**	leicht verschmutzt	–
		Fein/Seide 30 ºC	normal bis stark verschmutzt	Intensiv
Hand- und maschinenwaschbare Textilien aus Wolle oder mit Wollanteil z. B. aus Kaschmir, Mohair oder Angora, auch geeignet für **handwaschbare Seide** 30 30 40 40	bis 2 kg	**Wolle kalt, 30 ºC**	leicht verschmutzt	–
		Wolle kalt, 30 ºC* **	normal bis stark verschmutzt	Intensiv

Zusatzprogramme

Programmwähler	**Hinweise/Anwendung**
Spülen	Spülgang mit anschließendem Schleudern zum Spülen von Hand gewaschener Wäsche oder zum Stärken. Beachten Sie die Hinweise zu den maximalen Schleuderdrehzahlen in der Gebrauchs- und Aufstellanleitung.
Schleudern	Schleudergang zum Schleudern von Hand gewaschener Wäsche. Waschlauge oder Spülwasser werden vor dem Schleudern abgepumpt. Beachten Sie die Hinweise zu den maximalen Schleuderdrehzahlen in der Gebrauchs- und Aufstellanleitung.
Abpumpen	Abpumpen des Spülwassers nach einem Waschprogramm mit der Einstellung „Spülstop”. Schonende Behandlung empfindlicher Wäsche.

* Bei Programmen ohne Vorwäsche Waschmittel in Kammer **II** (links) geben.

** Waschmittel in Kammer **I** und **II** aufteilen.

*** Programmeinstellung für Prüfung nach bzw. in Anlehnung an EN 60 456 und IEC 60 456.

Weitergehende Informationen finden Sie in der Gebrauchs- und Aufstellanleitung. Bitte lesen Sie diese aufmerksam durch und beachten Sie die Sicherheitshinweise.