

Τεχνολογία για τη ζωή



Ζήσε υγιεινά #LikeABosch

Νέοι εντοιχιζόμενοι ψυγείοκαταψύκτες XXL και XL.

## Απόλαυση τεράστιων διαστάσεων και στον εντοιχισμό!

Με ένα νέο, εντοιχιζόμενο ψυγείοκαταψύκτη XXL ή XL στο σπίτι, τίποτα δεν είναι ίδιο. Γιατί συμπληρώνει ιδανικά την κουζίνα σου και πρωταγωνιστεί στην καθημερινότητά σου, χωρίς να φαίνεται. Διαθέτει τεράστια χωρητικότητα και τις πιο πρωτοποριακές τεχνολογίες, για αληθινή φρεσκάδα που αντέχει περισσότερο. Μια εντυπωσιακή λύση για τη μείωση της σπατάλης των τροφίμων, που δίνει χώρο σε ένα βιώσιμο τρόπο ζωής.

[bosch-home.gr](http://bosch-home.gr)



\*10 χρόνια εγγύηση στους κινητήρες Inverter Speed & Speed.



## Είναι το εσωτερικό που κάνει τη διαφορά. Είναι το εξωτερικό που κερδίζει τις εντυπώσεις.

Δεν είναι ακόμα ένα δωμάτιο. Η κουζίνα είναι η καρδιά του σπιτιού. Εκεί που συναντιούνται όλα τα αγαπημένα πρόσωπα και περνούν μεγάλο μέρος της καθημερινότητάς τους. Στην κουζίνα γίνεται η προετοιμασία, αλλά και η φύλαξη, συντήρηση και φροντίδα του φαγητού ολόκληρης της οικογένειας. Κάθε συσκευή πρέπει να επιλέγεται προσεκτικά και να βοηθά και εξυπηρετεί ουσιαστικά κάθε ανάγκη.

Οι νέοι, εντοιχιζόμενοι ψυγείοκαταψύκτες XXL & XL Bosch είναι η ιδανική λύση για κάθε κουζίνα με αυξημένες απαιτήσεις φρεσκάδας, αλλά και αισθητικής. Είναι η δική σου προσωπική πινελιά, που συντροφεύει ιδανικά τη ζωή σου. Γιατί αν και κρύβονται πίσω από τον τέλειο εντοιχισμό τους, φέρνουν μπροστά στα μάτια σου όλη την πρωτοποριακή τεχνολογία Bosch. Με λίγα εκατοστά παραπάνω, η χωρητικότητα στο εσωτερικό πολλαπλασιάζεται γενναιόδωρα και αξιοποιείται λειτουργικά.

Έτσι, η φρεσκάδα των τροφίμων σου απολαμβάνει τις διαστάσεις που της αξίζουν και εσύ απολαμβάνεις την αισθητική που πάντα ονειρευόσουν για την κουζίνα σου. Για να έχεις όλα αυτά που θέλεις, τακτοποιημένα, οργανωμένα, καθαρά και να τα απολαμβάνεις ολόφρεσκα τη στιγμή που τα θέλεις. Χωρίς να καταβάλεις κόπο ή να σπαταλάς χρόνο.

Άλλωστε ως κάτοικος της Μεσογείου, γνωρίζεις πως στη διατροφή σου η φρεσκάδα παίζει πολύ μεγάλο ρόλο. Επιπλέον, θέλεις να απολαμβάνεις πιάτα με πλούσια χρώματα και αρώματα που ενθουσιάζουν όλες τις αισθήσεις σου. Και όλα να φτάνουν πάντα σε μεγάλες ποσότητες στο τραπέζι σου. Οι νέοι, εντοιχιζόμενοι ψυγείοκαταψύκτες XXL & XL προσφέρουν τεράστιο χώρο στο εσωτερικό τους για να αποθηκεύεις τέλεια, ό,τι θέλεις, με τον τρόπο που του αξίζει. Δεν είναι απλά συσκευές με περισσότερα εκατοστά στο πλάτος ή στο ύψος. Είναι μεγαλύτερη ελευθερία να διαμορφώσεις την καθημερινότητά σου, όπως ακριβώς τη θέλεις. Είναι περισσότερος χώρος ακόμα και για τα πιο μεγάλα, πολλά φρούτα, λαχανικά, κατσαρόλες ή δοχεία αποθήκευσης. Είναι περισσότερη φρεσκάδα που αντέχει για πολύ καιρό, αλλά και περισσότερη εξοικονόμηση που δίνει χώρο και αξία σε ένα βιώσιμο τρόπο ζωής. Για να μην ξεχάσεις, και αναγκαστικά πετάξεις, ποτέ τίποτα.

## Γνώρισε την οικογένεια των εντοιχιζόμενων ψυγείοκαταψυκτών Bosch.

Κάθε ανάγκη αποθήκευσης τροφίμων στο σπίτι, έχει την τέλεια λύση χάρη στη μεγάλη γκάμα επιλογών εντοιχισμού Bosch στην ψύξη. Με σχεδιασμό που απαιτεί ελάχιστο χώρο στην κουζίνα σου, σε σχέση με τη χωρητικότητα που προσφέρουν, οι εντοιχιζόμενοι ψυγείοκαταψύκτες Bosch φτάνουν τη φρεσκάδα σε XXL διαστάσεις. Με μόλις 17 εκ. περισσότερα στο ύψος και 15 εκ. περισσότερα πλάτος, σύμφωνα με τις διαστάσεις της συσκευής, η χωρητικότητα του εντοιχιζόμενου ψυγείοκαταψύκτη XXL αυξάνεται κατά 45% σε σύγκριση με το standard μοντέλο\*.

Συνήθως ο χώρος πάνω από ένα ψυγείο είναι απλώς κενός ή χαμένος, με μόνη κατάληξη να μαζεύει σκόνη και να μένει αναξιοποίητος. Ο εντοιχιζόμενος ψυγείοκαταψύκτης XL είναι κατά 17 εκ. υψηλότερος από το standard μοντέλο, σύμφωνα με τις διαστάσεις της συσκευής, με λειτουργικά έξυπνη χρήση και εργονομική αξιοποίηση όλου του χώρου στο εσωτερικό. Το αποτέλεσμα είναι τελικά να μεγαλώνει εντυπωσιακά και να αυξάνεται η χωρητικότητα του ψυγείου σου, γενναιόδωρα, κατά 11%, σε σχέση με το standard μοντέλο\*\*.

\* Σύγκριση μεταξύ ψυγείοκαταψύκτη μεγέθους XXL (KBN96VFE0) έναντι ψυγείοκαταψύκτη κανονικού μεγέθους (KIN86ADD0)

\*\*Σύγκριση μεταξύ ψυγείοκαταψύκτη μεγέθους XL (KIN96VFD0) έναντι ψυγείοκαταψύκτη κανονικού μεγέθους (KIN86ADD0)

## 10 χρόνια εγγύηση στους κινητήρες Inverter Speed & Speed.



Και τα καλά δεν σταματούν ποτέ με Bosch!

Απόλαυσε την αγαπημένη σου συσκευή για ακόμη περισσότερο, χάρη στα 10 χρόνια εγγύησης, που σου προσφέρει η Bosch στους προηγμένους και αριστοτεχνικά κατασκευασμένους κινητήρες της. Η κορυφαία τεχνολογία, η αυστηρή μηχανική, ο λεπτομερής σχεδιασμός και τα μοναδικά χαρακτηριστικά των κινητήρων Bosch, σου εξασφαλίζουν ακόμη μεγαλύτερη ασφάλεια και σιγουριά για την άρτια λειτουργία της συσκευής σου. Αποτελούν την έμπρακτη απόδειξη ότι οι συγκεκριμένοι εντοιχιζόμενοι ψυγείοκαταψύκτες είναι η σωστή επιλογή για πολλά, πολλά χρόνια.

Με την εγγύηση Bosch!



Οι διαστάσεις αφορούν στη μέτρηση του επίπλου, όπου εντοιχίζεται καθένας ψυγείοκαταψύκτης αντίστοιχα.  
\* Σύγκριση μεταξύ ψυγείοκαταψύκτη μεγέθους XXL (KBN96VFE0) έναντι ψυγείοκαταψύκτη κανονικού μεγέθους (KIN86ADD0)  
\*\*Σύγκριση μεταξύ ψυγείοκαταψύκτη μεγέθους XL (KIN96VFD0) έναντι ψυγείοκαταψύκτη κανονικού μεγέθους (KIN86ADD0)



## Εξασφάλισε τεράστιο χώρο, για πολύ μεγάλες ιδέες.

Οι νέοι, εντοιχιζόμενοι ψυγείοκαταψύκτες XXL & XL διαθέτουν τεράστια χωρητικότητα, γεγονός που σου δίνει καλύτερη εικόνα του τι έχεις τοποθετήσει στο εσωτερικό τους και φυσικά περισσότερη ευελιξία. Με άλλα λόγια, μπορείς να αποθηκεύσεις εύκολα, ακόμη και μεγάλα φρούτα, όπως π.χ. ένα καρπούζι, ολόκληρα ταψιά, κατσαρόλες, σκεύη και άλλα μεγάλα δοχεία και αντικείμενα. Και φυσικά, όλα αυτά, ενσωματωμένα, ως κρυφός πολύτιμος θησαυρός, μέσα στο ψυγείο σου, στην κουζίνα σου, συνδυάζοντας προηγμένη τεχνολογία και υψηλή αισθητική.

Ο νέος, εντοιχιζόμενος ψυγείοκαταψύκτης Bosch XXL έχει πλάτος 70 εκ., χωρητικότητα συντήρησης 285 lt. και κατάψυξης 98 lt. Ενώ ο νέος εντοιχιζόμενος ψυγείοκαταψύκτης Bosch XL έχει πλάτος 55 εκ., χωρητικότητα συντήρησης 213 lt. και κατάψυξης 76 lt.



## Απόλαυσε φρεσκάδα μεγάλων διαστάσεων, με το σύστημα VitaFresh.

Σπατάλη στα τρόφιμα, σημαίνει υπέρβαση του οικονομικού προϋπολογισμού όλου του σπιτιού. Η Bosch βάζει τέλος σε αυτό με το σύστημα VitaFresh. Οι νέοι, εντοιχιζόμενοι ψυγείοκαταψύκτες XXL και XL διαθέτουν το καινοτόμο σύστημα φρεσκάδας VitaFresh, που σου επιτρέπει να απολαμβάνεις περισσότερα και να σπαταλάς λιγότερα.

Τα δύο ξεχωριστά συρτάρια VitaFresh με έλεγχο θερμοκρασίας και υγρασίας, δημιουργούν το ιδανικό περιβάλλον αποθήκευσης για όλα τα ευαίσθητα τρόφιμα:

- Το κρέας και τα ψάρια διατηρούνται φρέσκα για περισσότερο καιρό, καθώς η θερμοκρασία βρίσκεται γύρω στους 0°C.
- Τα λαχανικά και τα φρούτα παραμένουν τραγανά και γεμάτα βιταμίνες, αφού αποθηκεύονται σε χώρο με ελεγχόμενη υγρασία.

Απλά επέλεξε τις κατάλληλες ρυθμίσεις στα συρτάρια VitaFresh και απόλαυσε ακόμα μεγαλύτερη φρεσκάδα σε όλα και μικρότερη σπατάλη των τροφίμων σου.



## Πες αντίο στην απόψυξη, με την τεχνολογία No Frost.

Μέσα στους νέους, εντοιχιζόμενους ψυγείοκαταψύκτες XXL και XL δεν θα δεις ποτέ πάγο, εκτός αν μιλάμε για παγάκια ή παγωτό. Και αυτό χάρη στην τεχνολογία No Frost, που κατανέμει ομοιόμορφα στο εσωτερικό του ψυγείοκαταψύκτη σου τον ξηρό, κρύο αέρα, αποτρέποντας τη δημιουργία πάγου. Με αυτόν τον τρόπο, το πίσω μέρος του παραμένει καθαρό και τα συρτάρια της κατάψυξης ανοιγοκλείνουν εύκολα, κάθε στιγμή. Ξέχασε μια για πάντα την απόψυξη και διατήρησε ιδανικά στις πιο εξειδικευμένες συνθήκες ψύξης και κατάψυξης, όλα τα ευαίσθητα, ακόμη και τα κατεψυγμένα σου τρόφιμα. Πες ναι στην άνεση, πες ναι στην ευφύια Bosch.



### Διατήρησε δροσερό το εσωτερικό, με τη λειτουργία Super Cooling.

Οι νέοι, εντοιχιζόμενοι ψυγείοκαταψύκτες XXL και XL ξέρουν πώς να διατηρούνται δροσεροί. Ενεργοποιώντας τη λειτουργία Super Cooling, στη συντήρηση, χαμηλώνει η θερμοκρασία για ένα μικρό χρονικό διάστημα, ώστε να προλάβεις να γεμίσεις το ψυγείο σου με τα νέα σου τρόφιμα, ενώ τα ήδη υπάρχοντα διατηρούνται στη σωστή, ιδανική θερμοκρασία, χωρίς καμία αλλοίωση. Η θερμοκρασία χαμηλώνει με το πάτημα του συγκεκριμένου κουμπιού Super Cooling (κατά 2°C κατ' ελάχιστο). Για να αποφευχθεί η σπατάλη ενέργειας, η λειτουργία επανέρχεται αυτόματα στις αρχικές συνθήκες μετά από περίπου 6 ώρες.



### Προστάτεψε το κατεψυγμένο φαγητό, με τη λειτουργία Super Freezing.

Οι νέοι, εντοιχιζόμενοι ψυγείοκαταψύκτες XXL και XL ξέρουν πώς να διατηρούν τη γεύση των τροφίμων στον καταψύκτη. Όταν προσθέτεις νέα τρόφιμα, η εσωτερική του θερμοκρασία αυξάνεται, γεγονός που θα μπορούσε να οδηγήσει σε ξεπάγωμα των ήδη υπαρχόντων τροφίμων και σε αλλοίωση της γεύσης τους. Η λειτουργία Super Freezing εξασφαλίζει ότι τα νέα τρόφιμα θα καταψυχθούν γρήγορα και μαζί αποτρέπει το ξεπάγωμα του ήδη υπάρχοντος περιεχομένου στον καταψύκτη σου. Οι ψυγείοκαταψύκτες με αυτόματη λειτουργία κατάψυξης επανέρχονται σε φυσιολογική λειτουργία, όταν φτάσουν στην απαιτούμενη θερμοκρασία, και αποτρέπουν τη σπατάλη ενέργειας.



### Δες μπροστά σου όλο το εσωτερικό, με το φωτισμό LED.

Σε ένα νέο, εντοιχιζόμενο ψυγείοκαταψύκτη XL το περιεχόμενο στο εσωτερικό έρχεται πάντα στο προσκήνιο, χάρη στο φωτισμό LED. Οι λυχνίες LED έχουν μεγαλύτερη διάρκεια ζωής σε σχέση με τις συμβατικές και φωτίζουν το εσωτερικό της συσκευής με άπλετο, λαμπερό, λευκό φως. Επιπλέον, είναι πλήρως εντοιχιζόμενες και σου προσφέρουν καθαρό και ομοιόμορφο φωτισμό και στη συντήρηση και στην κατάψυξη, όλων των τροφίμων σου μέσα στο ψυγείο, χωρίς να θαμπώνει. Πλέον όλα είναι ξεκάθαρα μπροστά σου και τίποτα δεν μένει ξεχασμένο.



### Πάρε τον έλεγχο του ψυγείου σου όπου κι αν είσαι, με τη λειτουργία Home Connect.

Σε ένα νέο, εντοιχιζόμενο ψυγείοκαταψύκτη XXL ο έλεγχος γίνεται πιο εύκολος από ποτέ. Απλά κατεβάζεις την εφαρμογή Home Connect και ξεκινάς να παρακολουθείς και να ελέγχεις το ψυγείο σου από το smartphone ή το tablet σου, ακόμα κι όταν είσαι πολύ μακριά του. Οι δυνατότητες που σου προσφέρει είναι αμέτρητες. Μπορείς να ελέγξεις τη θερμοκρασία, να ρυθμίσεις το φωτισμό στο εσωτερικό του, να εκτελέσεις διαγνωστικούς ελέγχους και ό,τι άλλο μπορεί να κάνει την καθημερινότητά σου πιο άνετη. Όπως, π.χ. να ρυθμίσεις και να παρακολουθείς απομακρυσμένα τη θερμοκρασία της συντήρησης και του καταψύκτη σου, ακόμη και να θέσεις τη συσκευή σε λειτουργία διακοπών, όταν είσαι ήδη μακριά. Ξέχασες εσύ ή ο μικρός στο σπίτι την πόρτα του ψυγείου ανοιχτή; Το ψυγείο θα στείλει στο κινητό σου ειδοποίηση. Επιπλέον, μέσα από το Home Connect, η ομάδα εξυπηρέτησης πελατών Bosch μπορεί να συνδεθεί με το ψυγείο σου και να εκτελέσει απομακρυσμένα διαγνωστικούς ελέγχους σε περίπτωση που αντιμετωπίσεις κάποιο πρόβλημα.



### Δώσε στην καθημερινότητά σου απaráμιλλη λειτουργικότητα.


Οι επίπεδοι μεντεσέδες που χρησιμοποιούνται για να στερεώνονται οι πόρτες των εντοιχιζόμενων ψυγείοκαταψυκτών XXL στο ντουλάπι, είναι ειδικά σχεδιασμένοι να αντέχουν το βάρος της πόρτας, ενώ παράλληλα εξασφαλίζουν ότι η συσκευή θα έχει τη μέγιστη σταθερότητα, αντοχή και απόδοση καθ' όλη τη μακρόχρονη ορθή χρήση της. Επιπλέον, όποια ρύθμιση χρειαστείς γίνεται εύκολα και τελικά το ψυγείο κλείνει τέλεια, ερμητικά, χωρίς να χάνεται η ψύξη, συμβάλλοντας σημαντικά στην εξοικονόμηση ρεύματος και αποτρέποντας την υπερκατανάλωση και καταπόνηση της συσκευής. Απόλαυσε σχεδιαστική λειτουργικότητα και υψηλή ποιότητα τεχνολογίας σε κάθε λεπτομέρεια. Γιατί καθετί έχει μελετηθεί με γνώμονα την καλύτερη εξυπηρέτησή σου, τη μακροήμευση των τροφίμων και του αγαπημένου σου ψυγείου.

## Βάλε στο πρόγραμμα ένα καλύτερο αύριο.

Ξέρεις πόση ενέργεια καταναλώνει ένα ψυγείο; Το ψυγείο σου είναι υπεύθυνο για το έως και 20% της συνολικής κατανάλωσης ρεύματος του σπιτιού σου. Γι' αυτό είναι προτεραιότητα να επιλέξεις ένα ενεργειακά αποδοτικό και τεχνολογικά προηγμένο ψυγείο, για να εξοικονομείς ενέργεια, αλλά και για να συμβάλλεις ταυτόχρονα στην προστασία του πλανήτη.

Οι νέοι εντοιχιζόμενοι ψυγείοκαταψύκτες XXL & XL είναι ενεργειακά αποδοτικοί, ώστε να μειώνεις σημαντικά το κόστος της οικιακής σου κατανάλωσης, όπως και το προσωπικό σου ενεργειακό αποτύπωμα στο περιβάλλον.

## Σύγκριση XXL & XL ψυγείοκαταψυκτών με έναν standard μεγέθους.



	XXL	XL	Standard
Χωρητικότητα / Λίτρα	383	289	260
Αυξημένη χωρητικότητα vs standard (60 εκ.)	+45 %	+11%	
Μέγεθος συσκευής / εκ.	193,5x70,8x54,8	193,5x55,8x54,8	177,2x55,8x54,8
Μέγεθος εντοιχισμού / εκ.	194x71x56	194x56x55	177,5x56x55
Ενεργειακή κλάση			
kWh/a	256	184	186
VitaFresh	ναι	ναι	ναι
No Frost (στην κατάψυξη)	ναι	ναι	ναι
Επίπεδο θορύβου	34 dB	35 dB	35 dB
Super Cooling / Super Freezing	ναι	ναι	ναι
Σήμα προειδοποίησης ανοιχτής πόρτας	ναι	ναι	ναι
Μπουκαλοθήκη	1	1	1
Συνδεσιμότητα (Home Connect)	ναι	όχι	όχι
Σειρά	4	4	6

\* Σύγκριση μεταξύ ψυγείοκαταψυκτής μεγέθους XXL (KBN96VFE0) έναντι ψυγείοκαταψυκτής κανονικού μεγέθους (KIN86ADD0)

\*\*Σύγκριση μεταξύ ψυγείοκαταψυκτής μεγέθους XL (KIN96VFD0) έναντι ψυγείοκαταψυκτής κανονικού μεγέθους (KIN86ADD0)

Εντοιχιζόμενοι ψυγείοκαταψύκτες

XXL



\*10 χρόνια εγγύηση στους κινητήρες Inverter Speed & Speed.

Σειρά 4  
KBN96VFE0



Τεχνικά Χαρακτηριστικά

- Ενεργειακή κλάση: E σε μια κλίμακα ενεργειακών κλάσεων από A έως G
- Ετήσια Κατανάλωση Ενέργειας: 256 kWh
- Κλιματική Κλάση SN-ST
- Συνολική Χωρητικότητα: 383 lt
- Καθαρή Χωρητικότητα Συντήρησης: 285 lt
- Καθαρή Χωρητικότητα Κατάψυξης: 98 lt
- Επίπεδα Θορύβου: 34 dB(A) re 1 pW

Γενικά χαρακτηριστικά

- Home Connect: Απομακρυσμένη πρόσβαση και χειρισμός της συσκευής μέσω έξυπνης εφαρμογής στο smartphone ή στο tablet
- Ηλεκτρονικός έλεγχος (LED) συντήρησης & κατάψυξης
- Δεξιά φορά πόρτας, δυνατότητα αλλαγής φοράς πόρτας
- Σήμα προειδοπ.ανοιχτής πόρτας: οπτικο/ακουστικό, με λειτουργία μνήμης
- Ξεχωριστή ρύθμιση θερμοκρασίας θαλάμου συντήρησης και κατάψυξης

Στη συντήρηση

- Super Cooling με αυτόματη απενεργοποίηση
- 5 ράφια από γυαλί ασφαλείας, 4 ρυθμίζονται σε ύψος και αφαιρούνται
- 1 συρτάρι VitaFresh με έλεγχο υγρασίας: τα φρούτα και τα λαχανικά διατηρούνται φρέσκα και πλούσια σε βιταμίνες για μεγαλύτερο χρονικό διάστημα
- 1 VitaFresh <0°C> με έλεγχο θερμοκρασίας: το κρέας και τα ψάρια διατηρούνται φρέσκα για μεγάλο χρονικό διάστημα
- 3 αυγοθήκες
- Θήκη για παγάκια
- Μπουκαλοθήκη
- 4 ράφια στην πόρτα
- Εσωτερικός φωτισμός LED

Στην κατάψυξη

- No Frost
- Super Freezing με αυτόματη απενεργοποίηση
- 3 συρτάρια αποθήκευσης
- Αυτονομία σε περίπτωση διακοπής ρεύματος: 13 ώρες

Διαστάσεις

- Διαστάσεις συσκευής ΥxΠxΒ: 193,5 x 70,8 x 54,8 cm
- Διαστάσεις εντοιχισμού ΥxΠxΒ: 194 x 71 x 56 cm

XL



\*10 χρόνια εγγύηση στους κινητήρες Inverter Speed & Speed.

Σειρά 4  
KIN96VFD0



Τεχνικά Χαρακτηριστικά

- Ενεργειακή κλάση: D σε μια κλίμακα ενεργειακών κλάσεων από A έως G
- Ετήσια Κατανάλωση Ενέργειας: 184 kWh
- Κλιματική Κλάση SN-ST
- Συνολική Χωρητικότητα: 289 lt
- Καθαρή Χωρητικότητα Συντήρησης: 213 lt
- Καθαρή Χωρητικότητα Κατάψυξης: 76 lt
- Επίπεδα Θορύβου: 35 dB(A) re 1 pW

Γενικά χαρακτηριστικά

- Ηλεκτρονικός έλεγχος (LED) συντήρησης & κατάψυξης
- Δεξιά φορά πόρτας, δυνατότητα αλλαγής φοράς πόρτας
- Σήμα προειδοπ.ανοιχτής πόρτας με λειτουργία μνήμης
- Ξεχωριστή ρύθμιση θερμοκρασίας θαλάμου συντήρησης και κατάψυξης

Στη συντήρηση

- Super Cooling με αυτόματη απενεργοποίηση
- 5 ράφια από γυαλί ασφαλείας, 4 ρυθμίζονται σε ύψος και αφαιρούνται
- 1 συρτάρι VitaFresh με έλεγχο υγρασίας: τα φρούτα και τα λαχανικά διατηρούνται φρέσκα και πλούσια σε βιταμίνες για μεγαλύτερο χρονικό διάστημα
- 1 VitaFresh <0°C> με έλεγχο θερμοκρασίας: το κρέας και τα ψάρια διατηρούνται φρέσκα για μεγάλο χρονικό διάστημα
- 3 αυγοθήκες
- Θήκη για παγάκια
- Μπουκαλοθήκη
- 4 ράφια στην πόρτα
- Εσωτερικός φωτισμός LED

Στην κατάψυξη

- No Frost
- Super Freezing με αυτόματη απενεργοποίηση
- 3 συρτάρια αποθήκευσης
- Αυτονομία σε περίπτωση διακοπής ρεύματος: 10 ώρες

Διαστάσεις

- Διαστάσεις συσκευής ΥxΠxΒ: 193,5 x 55,8 x 54,8 cm
- Διαστάσεις εντοιχισμού ΥxΠxΒ: 194 x 56 x 55 cm

Εντοιχιζόμενος ψυγείοκαταψύκτης

Standard



\*10 χρόνια εγγύηση στους κινητήρες Inverter Speed & Speed.

Σειρά 6  
KIN86ADD0



Τεχνικά Χαρακτηριστικά

- Ενεργειακή κλάση: D σε μια κλίμακα ενεργειακών κλάσεων από A έως G
- Ετήσια Κατανάλωση Ενέργειας: 186 kWh
- Κλιματική Κλάση SN-ST
- Συνολική Χωρητικότητα: 260 lt
- Καθαρή Χωρητικότητα Συντήρησης: 184 lt
- Καθαρή Χωρητικότητα Κατάψυξης: 76 lt
- Επίπεδα Θορύβου: 35 dB(A) re 1 pW

Γενικά χαρακτηριστικά

- Ηλεκτρονικός έλεγχος (LED) συντήρησης & κατάψυξης
- Δεξιά φορά πόρτας, δυνατότητα αλλαγής φοράς πόρτας
- Σήμα προειδοπ.ανοιχτής πόρτας με λειτουργία μνήμης
- Ξεχωριστή ρύθμιση θερμοκρασίας θαλάμου συντήρησης και κατάψυξης

Στη συντήρηση

- Super Cooling με αυτόματη απενεργοποίηση
- 4 ράφια από γυαλί ασφαλείας, 2 ρυθμίζονται σε ύψος και αφαιρούνται
- 1 συρτάρι VitaFresh με έλεγχο υγρασίας: τα φρούτα και τα λαχανικά διατηρούνται φρέσκα και πλούσια σε βιταμίνες για μεγαλύτερο χρονικό διάστημα
- 3 αυγοθήκες
- Θήκη για παγάκια
- Μπουκαλοθήκη
- 3 ράφια στην πόρτα
- Εσωτερικός φωτισμός LED

Στην κατάψυξη

- No Frost
- Super Freezing με αυτόματη απενεργοποίηση
- 3 συρτάρια αποθήκευσης
- Varío Zone: αφαιρούμενα ράφια από γυαλί ασφαλείας για έξτρα χώρο
- Αυτονομία σε περίπτωση διακοπής ρεύματος: 11 h ώρες

Διαστάσεις

- Διαστάσεις συσκευής ΥxΠxΒ: 177,2 x 55,8 x 54,8 cm
- Διαστάσεις εντοιχισμού ΥxΠxΒ: 177,5 x 56 x 55 cm

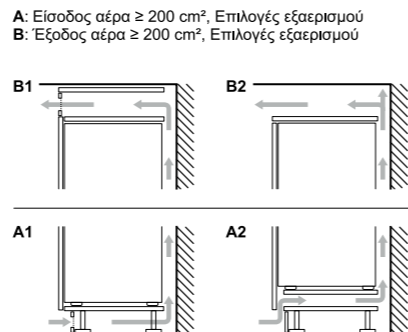
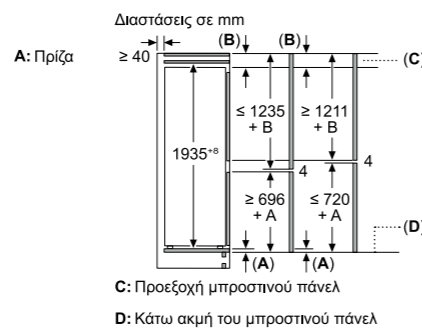
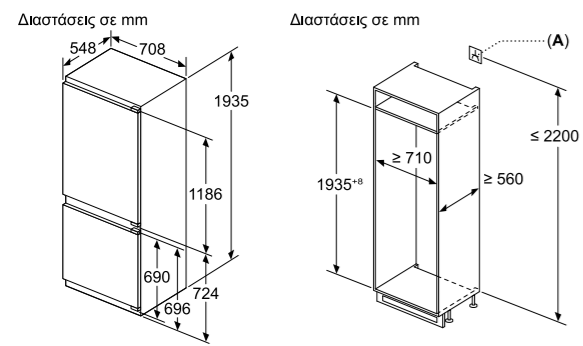


**KBN96VFE0**

**Μέγιστο επιτρεπόμενο βάρος των ντουλαπιών**  
 Οι τοποθετημένες προσόψεις ντουλαπιών που υπερβαίνουν το επιτρεπόμενο βάρος μπορεί να προκαλέσουν ζημιά και να οδηγήσουν σε λειτουργική βλάβη των μεντεσέδων

**Δ Βάρος**

A1	20 kg
A2	19 kg



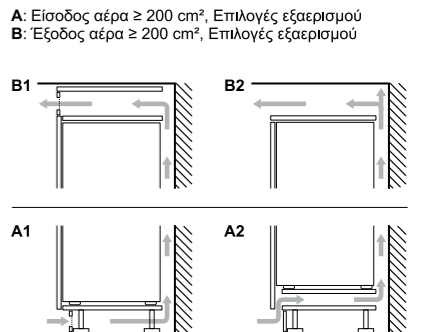
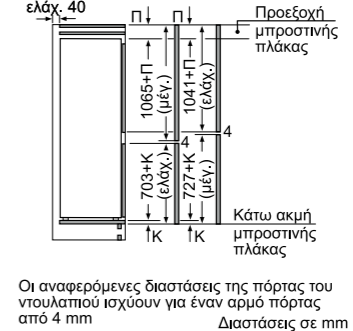
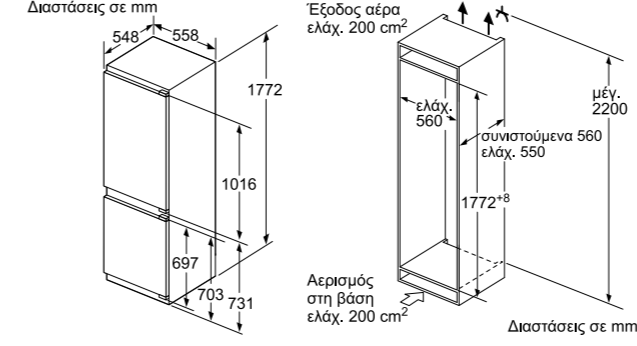
**KIN86ADD0**

**Μέγιστο επιτρεπόμενο βάρος των προσόψεων των ντουλαπιών**  
 Οι τοποθετημένες προσόψεις ντουλαπιών που υπερβαίνουν το επιτρεπόμενο βάρος μπορεί να προκαλέσουν ζημιά και να οδηγήσουν σε λειτουργική βλάβη των μεντεσέδων

**Δ Βάρος**

A: Ύψος πόρτας συσκευής συμπεριλαμβανομένων των μεντεσέδων σε mm  
 B: Μεντεσές χωρίς απόσβεση, πρόσψη ντουλαπιού σε kg  
 C: Μεντεσές με απόσβεση, πρόσψη ντουλαπιού σε kg  
 D: Πρόσθετο δυνατό φορτίο σε kg με σετ βαρέως φορτίου

A	B	C	D
1500-1750	22	22	B+5 / C+5
720-1400	19	19	
A1	15	19	
A2	15	19	



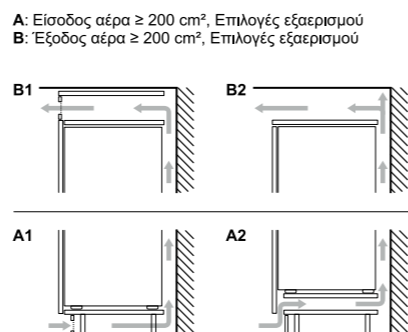
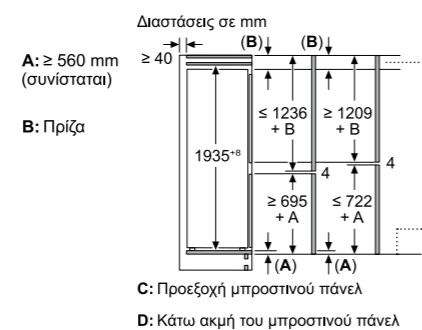
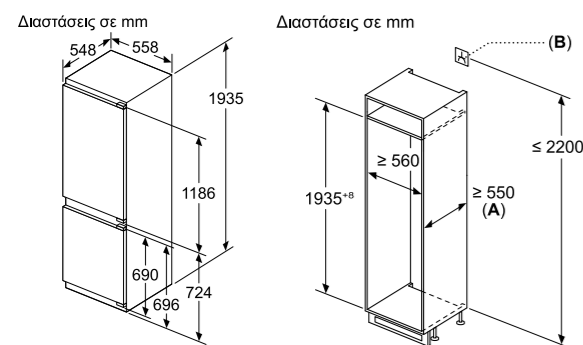
**KIN96VFD0**

**Μέγιστο επιτρεπόμενο βάρος των προσόψεων των ντουλαπιών**  
 Οι τοποθετημένες προσόψεις ντουλαπιών που υπερβαίνουν το επιτρεπόμενο βάρος μπορεί να προκαλέσουν ζημιά και να οδηγήσουν σε λειτουργική βλάβη των μεντεσέδων

**Δ Βάρος**

A: Ύψος πόρτας συσκευής συμπεριλαμβανομένων των μεντεσέδων σε mm  
 B: Μεντεσές χωρίς απόσβεση, πρόσψη ντουλαπιού σε kg  
 C: Μεντεσές με απόσβεση, πρόσψη ντουλαπιού σε kg  
 D: Πρόσθετο δυνατό φορτίο σε kg με σετ βαρέως φορτίου

A	B	C	D
1500-1750	22	22	B+5 / C+5
720-1400	19	19	
A1	15	19	
A2	15	19	



\*Ισχύει για συσκευές με ημερομηνία παραγωγής μετά την 1/1/2023.

Σκάνναρε και δεσ το βίντεο, με τις οδηγίες για την εγκατάσταση του εντοιχιζόμενου ψυγειοκαταψύκτη σου.





#### **ΕΚΘΕΣΙΑΚΟ ΚΕΝΤΡΟ**

Αθήνα: 17ο χλμ. Εθνικής οδού Αθηνών-Λαμίας και Ποταμού 20, 145 64 Κηφισιά, τηλ: 210 4277500

#### **Service και Εξυπηρέτηση Πελατών**

Τηλέφωνο Εξυπηρέτησης Πελατών: **210 4277500**

Αθήνα: 17ο χλμ. Εθνικής οδού Αθηνών-Λαμίας και Ποταμού 20, 145 64 Κηφισιά

Θεσσαλονίκη: Οδός Χάλκης Πατριαρχικό Πυλαίας, 570 01 Πυλαία Τ.Θ. 60017 Θέρμη


Πάτρα: Χαραλάμπη 57, 262 24 Ψηλά Αλώνια

Κρήτη: Λεωφόρος Εθνικής Αντιστάσεως 23, 713 06 Ηράκλειο


Κύπρος: Αρχ. Μακαρίου Γ' 39, Έγκωμη, Λευκωσία, παγκύπριο τηλ.: 7777 8007

[bosch-home.gr](http://bosch-home.gr)


#### **Η τεχνολογία της Bosch σε video:**

Επισκέψου το  [youtube.com/BoschHomeGreece](https://www.youtube.com/BoschHomeGreece)

#### **Κάνε Like στη σελίδα μας στο facebook:**

Επισκέψου το  [facebook.com/BoschHomeGreece](https://www.facebook.com/BoschHomeGreece)

#### **Ακολούθησέ μας στο Instagram:**

Επισκέψου το  [instagram.com/boschhomegr](https://www.instagram.com/boschhomegr)

Η BSH Οικιακές Συσκευές Α.Β.Ε. διατηρεί το δικαίωμα να κάνει αλλαγές και τροποποιήσεις στα προϊόντα χωρίς προειδοποίηση. Η εταιρία δεν ευθύνεται για τυχόν τεχνικά, τυπογραφικά ή ορθογραφικά λάθη στα χαρακτηριστικά των προϊόντων.