

洗碗機知識包

洗碗機耗水電？手洗比較乾淨？
碗盤烘得乾嗎？我家可以裝在哪裡？
BOSCH搜集最多消費者的疑問，
一次幫您全部解答！

BOSCH告訴您如何快速挑選洗碗機



Question 01

洗碗機洗碗 會比手洗乾淨？

70度高溫有效除菌

BOSCH洗碗機以70度高溫清洗，有效除菌可高達99.9%*，是手洗無法達的除菌效果。

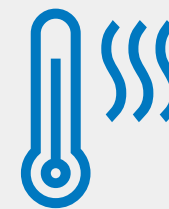
*德國Rhine-Waal University of Applied Science (2020) 實驗報告No. HM020005149D，在經濟50°C洗程下，可去屎腸球菌，除菌率有效達99.9%。SGS(2022)實驗報告No.DPN21C00042，DPN21C00043，在經濟50°C洗程下，可去除金黄色葡萄球菌、大腸桿菌，除菌率有效達99.9%。

Extra Clean Zone強效潔淨區 徹底清潔頑垢


跟黏膩的髒碗盤說掰掰！Extra Clean Zone強效潔淨區，上碗籃新增3個強力旋轉水柱，出水力道為一般水柱2.5倍，無需增加洗碗劑用量或調高洗程溫度就能徹底清潔頑垢，不論是餐具沾附乾掉的米粒、麵糊一般洗碗機難以清洗的黏膩汙漬都能輕鬆清除。

360度強力噴水臂 碗盤零死角

BOSCH透過360度斜口設計噴水臂，零死角噴射出旋轉強力水柱，徹底洗淨碗盤油汙，即便是細縫處，如吸管及鍋子邊角，髒汙也無法隱藏，碗盤潔淨如新。



70 °C



Question 02

洗碗機會不會很浪費水電？

ActiveWater 水動能科技 讓每滴水發揮的淋漓盡致

BOSCH ActiveWater 水動能科技，讓每一滴水都發揮最大效用，採用創新的洗淨水管理系統，智慧偵測碗盤數量及髒汙程度，自動調節水量，精準打擊油污，以更少的洗滌水，達到更高的清潔效果。

洗碗機相較手洗至少省90%用水量

BOSCH洗碗機一次洗程約使用9.5公升水量，而一般手洗約會消耗135公升*水，洗碗機可節省至少90%用水量。

*BOSCH SMS8ZCI00X，依據歐洲標準EN 60436於實驗室測得經濟50°C洗程用水量9.5公升。根據經濟部省水水龍頭標準，每分鐘出水量為9公升，每餐開啟水龍頭清洗碗盤時間以5分鐘計算，計算一日三餐手洗水量約135公升。

BOSCH新掀事
用一次洗碗機竟只要X度電！



BOSCH新掀事
有網友說：洗碗機很浪費水？



45-135公升



手洗

9.5公升



BOSCH
洗碗機

Question 03

BOSCH獨家的 沸石烘乾技術是什麼？

PerfectDry完美烘乾科技搭載獨家Zeolith®沸石技術

BOSCH洗碗機PerfectDry完美烘乾科技搭載獨家Zeolith®沸石技術，吸收洗碗機中最後一道水蒸氣，轉化為乾燥熱能，具備完美烘乾效果，且更節能省電。

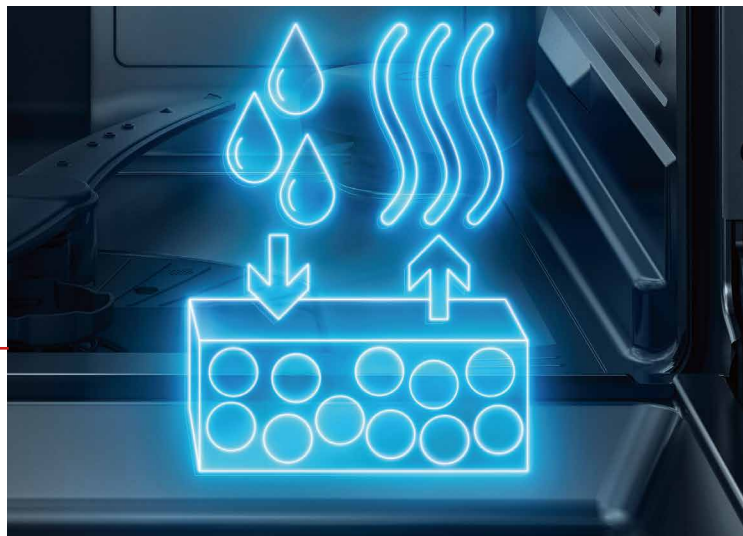
難以烘乾的塑膠碗盤，Zeolith®沸石技術都可以完美乾燥

PerfectDry科技具有獨家Zeolith®沸石技術，能提供極致乾燥效果，結合剛柔一體的3D立體氣流科技與渦輪烘乾系統，即便是一般洗碗機無法烘乾的塑膠碗盤，都能完美烘乾。

獨家高效又節能Zeolith®沸石烘乾技術

Zeolith®沸石烘乾技術是一種節能且高效的烘乾方式，位於洗碗機底部的天然礦物沸石，可持續重覆使用，無需額外耗材，在洗碗機中吸收最後一道水蒸氣的同時，轉化為乾燥熱能，有效降低洗碗機能耗，相較一般洗碗機更能有效節能22%*。

*根據博西家電內部實驗室測試結果：沸石洗碗機每次使用耗費約0.76瓦，非沸石洗碗機每次使用耗費約0.98瓦。



Question 04

洗完要把門打開，碗盤才會乾嗎？



BOSCH洗碗機洗完無需開門，可達到完美烘乾效果

BOSCH洗碗機經歐盟認證具有最高A級烘乾效果，冷凝密閉式烘乾設計，洗完無需開門，即可達到完美烘乾效果。



密閉式設計 具有更佳的衛生效果

冷凝密閉式烘乾設計，能達到最佳乾燥效果外，同時也兼具較好的衛生效果，避免廚房濕熱常見的蟑螂螞蟻蟲害，容易因為門打開跑進去洗碗機內，造成碗盤髒汙。



避免碰撞，更安全

洗碗機自動開門的狀態，較會擔心孩童是否容易撞到或自行開洗碗機打破碗盤等安全的顧慮。



Question 05

全嵌式、半嵌式還有獨立式 洗碗機差別在哪裡？

BOSCH洗碗機分為全嵌式、半嵌式與獨立式，
可以先從家裡的空間條件做挑選：

獨立式洗碗機

確認進排水源與電源即可安裝，
可獨立擺放亦可放於櫥櫃下。



半嵌式洗碗機

機器完全嵌入櫃體中與櫥櫃門板搭
配，洗碗機操作按鍵位在門板前方。



全嵌式洗碗機

機器完全嵌入櫃體中與櫥櫃門板搭
配，洗碗機操作按鍵位於門板上方。



Question 06

我家環境 適合裝洗碗機嗎？

安裝空間

最適合安裝洗碗機位置為廚房水槽附近的下方櫥櫃或是陽台處*，只要空間足夠且有進排水孔及三孔有接地線獨立迴路插座，即可安裝洗碗機。BOSCH附有1.2M**進排水線，延著牆壁量就知道是否需要加購延長。

安裝尺寸

高82公分、深55公分***、寬度60公分或45公分(視洗碗機寬度而定)的空間。

免費安裝評估

還是不確定家中環境是否足夠？BOSCH提供免費專人到府評估服務，為您評估家中適合安裝的位置。立即線上預約或撥打客服專線0800-821-888。

*洗碗機安裝陽台建議符合以下條件：不要淋到雨、避免高溫高濕環境、背面要靠牆。

**依型號不同，進排水線長度不同，請參考產品型錄安裝圖。

***獨立式高度為85公分，移除上蓋後為82公分。深度55公分，含機門為60公分。



想裝BOSCH洗碗機？
廚房規劃改裝攻略



專人到府評估
線上預約到府評估



Question 07

不同類型的 餐具都能擺進洗碗機嗎？

BOSCH洗碗機透過紅點移動支架以及Rackmatic碗籃三段式高度調整，打造中式碗籃設計，更符合台灣家庭日常料理習慣。

a.紅點移動支架

紅點直覺式設計，讓您一目瞭然立刻知道可移動支架的位置，透過支架調整，輕鬆放入台灣家庭常使用的大碗公及較高的湯碗。



b.Rackmatic碗籃三段式高度調整 擺放空間更彈性

家裡常用的36公分大炒鍋和較長的砧板，以及高腳杯怎麼辦？上層碗籃高度調整，有三段高度，可針對您的需求做升降，空間運用更靈活，大型餐具都能輕鬆放入。



Question 08

洗碗機要買多大容量的？ 餐盤量較少怎麼辦？

西式餐具 (9-14人)

中式餐具 (4-6人)



60公分洗碗機是4~6人家庭的最佳選擇

60公分洗碗機容量9-14人份數是以西式餐具計算，大約等同於中式餐具六人份五菜一湯的餐盤量，含概備料餐具，大型炒鍋和湯鍋都能一次放入。45公分洗碗機設計，則等同於中式餐具二至四人份三菜一湯的餐盤量，適合小空間，碗盤清潔效能同樣好，兩種尺寸都是您的廚房好幫手。

餐盤量較少怎麼辦？

餐盤量較少時可搭配預洗功能，僅需15分鐘，讓洗碗機快速沖淨碗盤髒污，等待三餐結束後放入全部的碗盤再一次清洗。



Question 09

洗碗機有不能洗的東西嗎？ 洗劑耗材有哪些呢？

1. 洗碗機有不能洗的東西嗎？

一般不鏽鋼、陶瓷、玻璃、耐熱塑膠及標示為可洗碗機洗滌的餐具均可放入洗碗機清洗。不沾塗層、鑄鐵鍋、木質及銅鋁錫銀等材質、骨瓷、有鉛水晶玻璃餐具可能在清洗過程中損壞如變色或破損，故不建議放入。



Dishwasher-Safe
適用洗碗機之餐具標示

○ 可機洗

一般不鏽鋼、陶瓷、玻璃、
耐熱塑膠



✗ 不可機洗

不沾塗層、鑄鐵鍋、木質及銅鋁錫銀等材
質、骨瓷、有鉛水晶玻璃餐具(可能在清洗
過程中損壞如變色或破損，故不建議放入)



2. 需要使用的洗劑耗材有哪些呢？



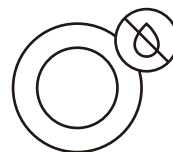
洗碗錠



洗碗粉(錠)每次
洗程皆須添加



光潔劑



幫助烘乾效果
減少水痕殘留



軟化鹽



軟化鹽可軟化水質防止水
垢形成，預防洗碗機及餐
具器皿上的水垢、水漬堆
積，增加洗碗機使用壽命



Question 10

洗碗機系列差別在哪裡？

功能特色	8系列	6系列	4系列	2系列
Zeolith®沸石烘乾技術	●			
Vario Drawer Pro 超彈性刀叉抽屜	●			
繁體中文螢幕	●			
Extra Clean Zone 強效潔淨區	●	●		
自選洗程/預洗	●	●		
洗滌水髒污偵測	●	●		
24小時預約	●	●	●	
Active Water水動能科技	●	●	●	●
Rackmatic 上碗籃三段式調整	●	●	●	●
Home Connect 遠端遙控	●	●	●	●

*以上系列型號洗碗機以 60cm / 110V 為主。



博西家用電器股份有限公司

服務專線：0800 368 888

傳真：02 2627 9788

11493 台北市內湖區洲子街80號11樓

www.bosch-home.com.tw

本公司保留調整產品型號、建議售價、上下市日期異動之權利，如有異動，本公司將不另行通知